

TRANSPORTES

Nesta seção apresentam-se dados referentes ao movimento geral de passageiros e cargas nos principais setores de transporte do Estado, retratando, de maneira sinóptica, a dinâmica e o fluxo de pessoas e/ou mercadorias nas esferas aérea, marítima, ferroviária e rodoviária, bem como, da frota de veículos.

As tabelas procuram resumir as principais informações para o período de 2009 a 2014, tendo como fontes a Empresa Brasileira de Infraestrutura Aeroportuária (INFRAERO), a Companhia Brasileira de Transportes Urbanos (CBTU), a Companhia Docas do Ceará, a Companhia de Integração Portuária do Ceará (CEARÁPORTOS), o Terminal Rodoviário Engenheiro João Thomé e o Departamento Estadual de Trânsito (DETRAN-CE).

Tabela 19.1 Movimento no Aeroporto Internacional Pinto Martins - Fortaleza - Ceará - 2009-2014

Discriminação	Movimento no Aeroporto Internacional Pinto Martins					
	2009	2010	2011	2012	2013	2014
Voos domésticos (Regular)						
Aeronaves						
Pousos	24.991	30.361	32.034	31.977	32.643	33.361
Decolagens	24.971	30.336	31.988	31.914	32.596	33.433
Passageiros						
Embarque	1.766.802	2.099.284	2.443.295	2.625.967	2.660.220	3.149.468
Desembarque	1.810.970	2.220.908	2.576.938	2.763.339	2.727.549	3.105.511
Carga aérea (t)						
Embarque	17.728	22.546	24.540	23.618	18.715	18.717
Desembarque	13.888	17.163	15.891	14.157	11.586	14.668
Correios (t)						
Embarque	1.903	1.947	2.643	2.255	1.763	1.717
Desembarque	3.992	3.396	4.592	4.732	4.427	4.862
Voos internacionais (Regular)						
Aeronaves						
Pousos	951	925	895	722	776	988
Decolagens	948	948	936	775	804	979
Passageiros						
Embarque	114.353	117.419	114.599	100.384	104.840	119.977
Desembarque	109.301	112.044	114.870	99.476	102.366	118.759
Carga aérea (t)						
Embarque	782	1.904	1.599	836	1.447	2.570
Desembarque	630	1.055	1.106	983	1.359	1.493
Voos domésticos (Charter)						
Aeronaves						
Pousos	846	954	736	692	808	-
Decolagens	816	967	762	742	891	-
Passageiros						
Embarque	42.403	66.540	46.828	37.835	55.639	-
Desembarque	45.888	66.456	45.654	36.684	54.755	-
Voos internacionais (Charter)						
Aeronaves						
Pousos	172	161	113	91	72	-
Decolagens	171	174	227	93	81	-
Passageiros						
Embarque	26.001	22.894	21.837	8.466	7.999	-
Desembarque	26.867	21.137	13.123	8.647	5.439	-

Fonte: Empresa Brasileira de Infraestrutura Aeroportuária (INFRAERO).

Tabela 19.2 Movimento de passageiros na Estação Ferroviária de Fortaleza - Ceará - 2009-2014

Discriminação	2009	2010	2011	2012	2013	2014
Passageiros	6.326.189	4.089.300	3.764.187	3.814.105	3.894.307	3.887.407
Gratuito	220.852	160.040	149.581	150.180	159.804	178.618
Bilhetes pagos	6.105.337	3.929.260	3.614.606	3.663.925	3.734.503	3.708.789
Valor arrecadado (R\$)	3.979.435	3.165.149	2.996.213	2.928.955	2.889.023	4.493.557

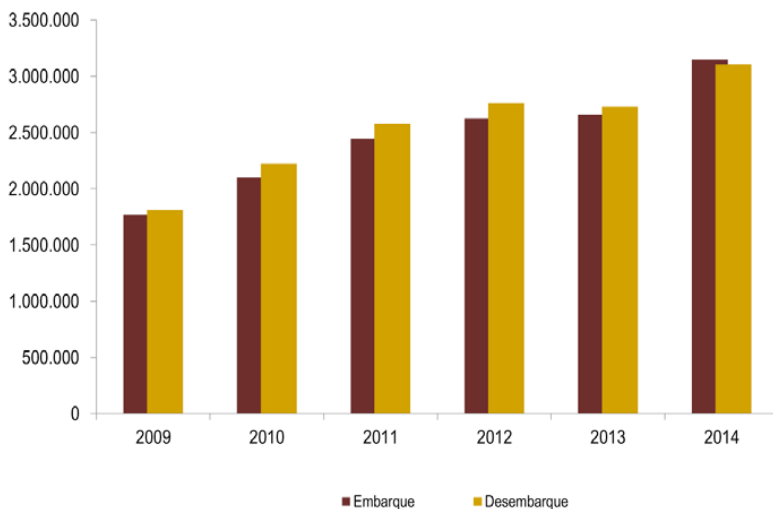
Fonte: Companhia Brasileira de Transportes Urbanos (CBTU).

Tabela 19.3 Movimento de cargas nos portos de Fortaleza e do Pecém - Ceará - 2009-2014

Discriminação	Quantidade (t)					
	2009	2010	2011	2012	2013	2014
Porto de Fortaleza	3.451.309	4.270.502	4.231.879	4.510.608	4.981.484	5.209.106
Natureza da carga						
Carga geral	542.932	1.072.736	965.592	940.096	1.073.672	835.661
Granéis sólidos	1.053.285	1.065.473	1.141.939	1.146.966	1.338.185	1.586.603
Granéis líquidos	1.855.093	2.132.292	2.124.347	2.423.546	2.569.627	2.786.842
Navegação						
Longo curso	1.169.714	1.897.333	1.792.175	1.846.387	1.985.025	1.682.227
Cabotagem	2.281.595	2.373.169	2.439.704	2.664.221	2.996.459	3.526.878
Comércio						
Embarque	393.148	428.193	400.934	409.869	424.766	341.717
Desembarque	3.058.161	3.842.308	3.830.945	4.100.739	4.556.718	4.867.388
Porto do Pecém	1.919.795	3.213.118	3.413.618	4.121.918	6.013.458	7.871.376
Natureza da carga						
Carga geral	1.574.101	2.126.145	2.216.380	2.156.511	2.366.151	2.541.068
Granéis sólidos	-	286.847	810.630	1.444.335	1.906.225	3.621.140
Granéis líquidos	345.694	800.126	386.608	521.072	1.741.082	1.709.169
Navegação						
Longo curso	1.381.134	2.585.227	2.672.409	3.521.859	5.078.620	6.743.270
Cabotagem	538.661	627.891	741.209	600.059	934.838	1.128.106
Comércio						
Embarque	640.369	751.858	989.907	829.905	1.337.595	1.629.258
Desembarque	1.279.426	2.461.260	2.423.711	3.292.013	4.675.863	6.242.118

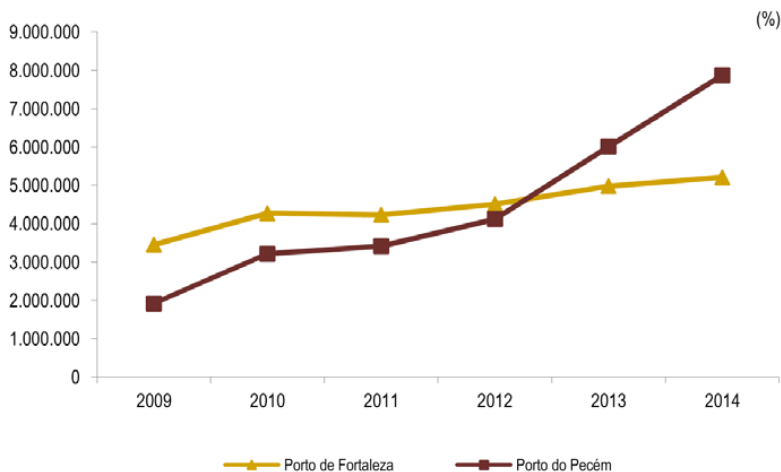
Fonte: Companhia Docas do Ceará (CDC) e Companhia de Integração Portuária do Ceará (CEARÁPORTOS).

Gráfico 19.1 Movimento de passageiros no Aeroporto Internacional Pinto Martins em Fortaleza - Ceará - 2009-2014



Fonte: INFRAERO.

Gráfico 19.2 Movimento de mercadorias nos portos de Fortaleza e do Pecém - Ceará - 2009-2014



Fonte: CDC e CEARÁPORTOS.

Tabela 19.4 Passageiros embarcados no Terminal Rodoviário Engenheiro João Thomé em Fortaleza - Ceará - 2009-2014

Viagens	Passageiros embarcados					
	2009	2010	2011	2012	2013	2014
Total	1.440.030	1.638.643	1.688.089	1.687.921	1.780.440	1.922.255
Intermunicipais	1.163.110	1.380.543	1.450.709	1.433.180	1.526.265	1.634.420
Interestaduais	276.920	258.100	237.380	254.741	254.175	287.835

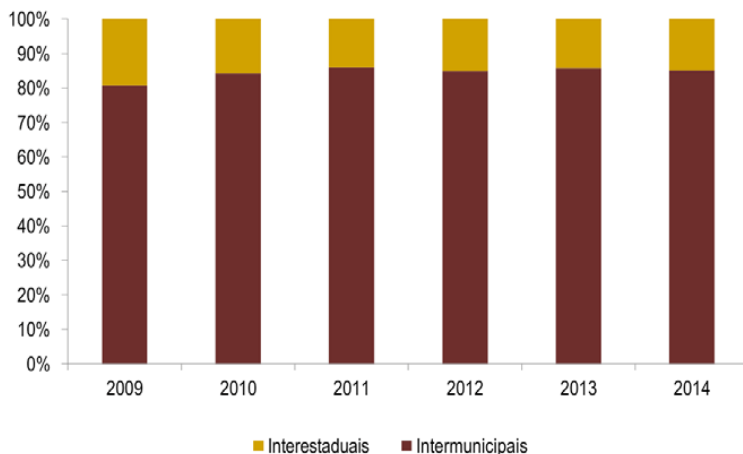
Fonte: Terminal Rodoviário Engenheiro João Thomé.

Tabela 19.5 Frota de veículos, segundo os tipos - Ceará - 2009/2014

Tipos de veículos	Frota de veículos					
	Ceará		Capital		Interior	
	2009	2014	2009	2014	2009	2014
Total	1.488.428	2.583.742	640.836	956.184	847.592	1.627.558
Automóvel	609.472	947.128	393.755	531.590	215.717	415.538
Motocicleta	586.082	1.133.535	128.795	245.099	457.287	888.436
Motoneta	65.118	131.252	4.010	7.216	61.108	124.036
Caminhonete	102.142	163.642	44.403	64.617	57.739	99.025
Camioneta	27.628	48.852	19.121	32.597	8.507	16.255
Caminhão	45.694	64.918	17.466	21.857	28.228	43.061
Ônibus	9.442	14.632	5.282	6.516	4.160	8.116
Micro ônibus	6.618	10.773	2.542	3.603	4.076	7.170
Reboque	14.368	26.910	9.788	15.356	4.580	11.554
Semireboque	6.342	10.222	4.153	5.891	2.189	4.331
Outros	15.522	31.878	11.521	21.842	4.001	10.036

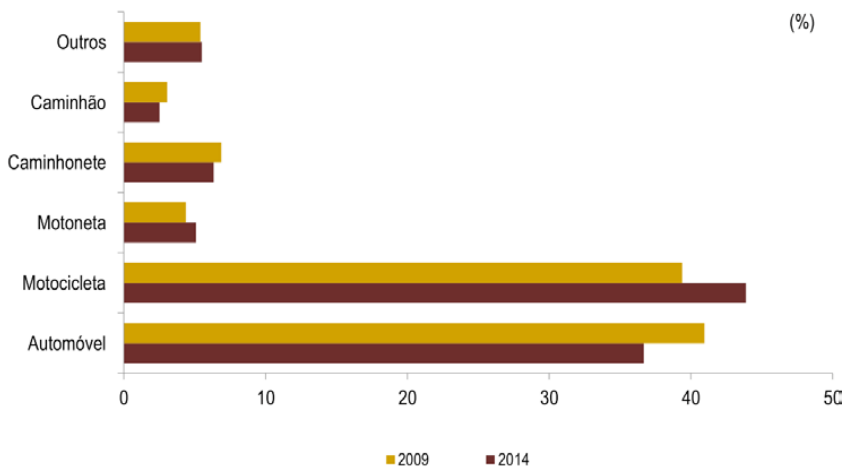
Fonte: Departamento Estadual de Trânsito (DETRAN-CE).

Gráfico 19.3 Distribuição dos passageiros embarcados no Terminal Rodoviário Engenheiro João Thomé em Fortaleza - Ceará - 2009-2014



Fonte: Terminal Rodoviário Engenheiro João Thomé.

Gráfico 19.4 Distribuição da frota de veículos, segundo os tipos - Ceará - 2009/2014



Fonte: DETRAN-CE.