



# Relatório do Projeto

---

## Desempenho Semestral

---

**GOVERNO DO ESTADO DO CEARÁ**

Cid Ferreira Gomes – Governador

**SECRETARIA DO PLANEJAMENTO E GESTÃO (SEPLAG)**

Eduardo Diogo – Secretário

**INSTITUTO DE PESQUISA E ESTRATÉGIA ECONÔMICA DO CEARÁ (IPECE)**

Flavio Ataliba Flexa Daltro Barreto – Diretor Geral

**UNIDADE DE GERENCIAMENTO DO PROJETO - UGP PforR**

Ana Cristina Medeiros – Coordenadora UGP PforR

Fabiana Silva de Castro – Técnica de Suporte Operacional e Logístico ao Projeto

Heloisa Simone Silva Cunha Matos - Técnica de Gerenciamento Financeiro

Giuseppe Furtado Nogueira - Especialista em Licitações

Laura Carolina Gonçalves - Técnica de Monitoramento e Controle

Viviane Ramos da Costa - Especialista em Licitações



**GOVERNO DO**  
**ESTADO DO CEARÁ**  
*Secretaria do Planejamento e Gestão*  
*Instituto de Pesquisa e Estratégia Econômica do Ceará - IPECE*

**RELATÓRIO DO PROJETO**  
**DESEMPENHO DE JANEIRO A JUNHO DE 2014**

Fortaleza, Ceará - Brasil  
28 de Novembro de 2014

## Sumário

<b>1. INTRODUÇÃO</b> .....	6
<b>2. OBJETIVO DO PROJETO PforR</b> .....	6
2.1. Áreas Foco do PforR.....	6
2.2. Estrutura do Empréstimo .....	7
<b>3. SETORIAIS ENVOLVIDAS:</b> .....	7
<b>4. PROGRAMAS</b> .....	8
<b>5. INDICADORES</b> .....	9
<b>6. ASSISTÊNCIA TÉCNICA</b> .....	9
<b>7. DESEMBOLSOS</b> .....	9
<b>8. COORDENAÇÃO E MONITORAMENTO</b> .....	9
8.1 UGP.....	9
8.2 Comitê PforR .....	10
8.2.1 Reuniões Mensais do Comitê PforR.....	11
<b>9. SUMÁRIO DO DESEMPENHO DO PROJETO PforR NO 1º SEMESTRE DE 2014</b> .....	12
<b>10. DETALHAMENTO DO ACOMPANHAMENTO DO DESEMPENHO POR ÁREA</b> .....	16
<b>10.1 CAPACITAÇÃO PROFISSIONAL</b> .....	16
10.1.1 Indicadores.....	16
10.1.2 Programas Eleitos.....	18
10.1.3 Projetos de Assistência Técnica.....	19
<b>10.2 ASSISTÊNCIA À FAMÍLIA</b> .....	22
10.2.1 Indicadores.....	22
10.2.2 Programas Eleitos.....	23
10.2.3 Projetos de Assistência Técnica.....	23
<b>10.3 QUALIDADE DA ÁGUA</b> .....	26
10.3.1 Indicadores.....	26
10.3.2 Programas Eleitos.....	30
10.3.3 Projetos de Assistência Técnica.....	33
<b>10.4 GESTÃO POR RESULTADOS</b> .....	36
10.4.1 Indicadores.....	36
10.4.2 Projetos de Assistência Técnica.....	38
<b>10.5 SISTEMA FIDUCIÁRIO</b> .....	41
10.5.1 Projetos de Assistência Técnica.....	41

## LISTA DE ILUSTRAÇÕES

### Lista de Quadros

Quadro 1: Setoriais envolvidas no PforR por Componente.....	8
Quadro 2: Informações da Unidade de Gerenciamento do Projeto UGP PforR .....	9
Quadro 3: Informações dos Membros do Comitê PforR.....	10
Quadro 4: Calendário das Reuniões do Comitê PforR ano 2014.....	11
Quadro 5: Indicadores Primários 2013 e 2014 .....	12
Quadro 6: Indicadores Secundários de 2014.....	13
Quadro 7: Metas e Valores para o 1º Semestre de 2014.....	13
Quadro 8: Execução dos Programas incluídos no Escopo do PforR Ceará até junho de 2014.....	14
Quadro 9: Acompanhamento de 49 Projetos no Plano de Licitação.....	15
Quadro 10: Projetos Iniciados e em Andamento .....	15
Quadro 11: Número de Sub Projetos por Etapa de Licitação e Setorial Responsável .....	15
Quadro 12: Monitoramento da meta em junho de 2014 – Indicador Primário DLI 1 – CEDE.....	16
Quadro 13: Monitoramento da meta até junho de 2014 – Indicador Secundário - IPECE .....	18
Quadro 14: Monitoramento da meta até junho de 2014 – Indicador Secundário – SEPLAG .....	23
Quadro 15: Monitoramento da meta em junho de 2014 – Indicador Primário DLI 8 - CAGECE ....	27
Quadro 16: Monitoramento da meta em junho de 2014 – Indicador Primário DLI 9 - CONPAM...28	
Quadro 17: Monitoramento da meta até junho de 2014 – Indicador Secundário - COGERH .....	29
Quadro 18: Monitoramento da meta até junho de 2014 – Indicador Secundário - COGERH .....	29
Quadro 19: Monitoramento da meta até junho de 2014 – Indicador Secundário - COGERH .....	30
Quadro 20: Monitoramento da meta até junho de 2014 – Indicador Primário DLI 11 - SEPLAG ....	37
Quadro 21: Monitoramento da meta até junho de 2014 – Indicador Primário DLI 12 - SEPLAG ....	38

### Lista de Gráficos

Gráfico 1: Participação das Setoriais no Comitê PforR.....	11
Gráfico 2: Acompanhamento de 49 Projetos no Plano de Licitação .....	14
Gráfico 3: Projetos Iniciados e em Andamento .....	15
Gráfico 4: Número de Projetos por Etapa de Licitação e Setorial Responsável .....	15
Gráfico 5: Monitoramento da meta até junho de 2014 – Indicador Primário - CAGECE .....	27
Gráfico 6: Monitoramento da meta até junho de 2014 – Indicador Primário - CONPAM.....	28
Gráfico 7: Monitoramento da meta até junho de 2014 – Indicador Secundário - COGERH .....	30

### Lista de Figuras

Figura 1: Áreas de atuação do PforR .....	7
---	---

## 1. INTRODUÇÃO

Esse relatório tem como objetivo fazer uma prestação de contas do desempenho do *Projeto de Apoio ao Crescimento Econômico com Redução das Desigualdades e Sustentabilidade Ambiental do Estado do Ceará - Programa para Resultados (PforR)* no primeiro semestre de 2014.

O relatório é composto por dez capítulos. Nos capítulos 2 a 8 descrevem-se sucintamente as características do Projeto e nos capítulos 9 e 10 fazem-se respectivamente um resumo e um detalhamento do desempenho dos indicadores primários, dos Programas Eleitos e dos Projetos de Assistência Técnica para o 1º semestre de 2014.

## 2. OBJETIVO DO PROJETO PforR

O Projeto de Apoio ao Crescimento Econômico com Redução das Desigualdades e Sustentabilidade Ambiental do Estado do Ceará - (PforR<sup>1</sup>) tem como objetivo o apoio aos investimentos do PPA em áreas estratégicas do Estado, de forma a promover um crescimento econômico que privilegie a inclusão social e que seja ambientalmente sustentável. Esse objetivo já foi, em parte, financiado pelo BIRD nos Projetos SWAp<sup>2</sup> I (2005 – 2007) e SWAp II (2009 – 2012), cujo foco era o apoio à Inclusão Social e o Crescimento Econômico.

A proposta do Projeto PforR Ceará é continuar avançando nos principais indicadores sociais acordados no SWAp I e II para consolidar conquistas já alcançadas pelo Estado, incorporando, ao mesmo tempo, a preocupação do Governo do Estado do Ceará com o meio ambiente e com a redução das desigualdades socioeconômicas.

Em suma, o Objetivo de Desenvolvimento do Programa (PDO<sup>3</sup>) do PforR é apoiar o Governo na melhoria da eficiência e da qualidade da prestação de serviços públicos nas áreas foco de atuação do *Projeto de Apoio ao Crescimento Econômico com Redução das Desigualdades e Sustentabilidade Ambiental do Estado do Ceará*.

### 2.1. Áreas Foco do PforR

O PforR continuará a ampla abordagem de setores, realizada como pioneira nos SWAps, combinando o apoio nas ações de áreas selecionadas e o fortalecimento institucional do Estado. Como áreas foco de atuação do PforR nos temas de *Crescimento Econômico, Redução das Desigualdades, Sustentabilidade Ambiental e Gestão Pública* estão respectivamente a Capacitação Profissional, a Assistência à Família, a Qualidade da Água e a Gestão por Resultados, conforme ilustrado na Figura 1.

<sup>1</sup> Program for Results - Programa para Resultados

<sup>2</sup> Sector Wide Approach (SWAp)

<sup>3</sup> Project Development Objective – vide página 12 do Program Appraisal Document (PAD) - Documento de Avaliação do Projeto

Figura 1: Áreas de atuação do PforR



## 2.2. Estrutura do Empréstimo:

Com a finalidade de apoiar o Projeto PforR foi realizada uma operação de crédito entre o estado do Ceará e o Banco Mundial, no valor de US\$350 milhões que estão distribuídos em dois componentes descritos a seguir:

- Componente I – PforR no valor de R\$315.000.000,00: relacionado com as atividades do Projeto nas quatro áreas foco a saber: (i) Capacitação Profissional; (ii) Assistência à Família (iii) Qualidade da Água e (iv) Gestão por Resultados. Esse componente apoia seis programas do PPA (Apêndice I) relacionados com os objetivos do Projeto e acompanha vinte indicadores (Apêndice II) que mensuram os resultados esperados do PforR, sendo que desses, doze são condicionantes dos desembolsos (DLI)<sup>4</sup> (Apêndice III).
- Componente II - Assistência Técnica no valor de R\$35.000.000,00: composto de serviços de Consultoria de Empresa ou Individual e Serviços de não Consultoria que apoiam projetos de Assistência Técnica (Apêndice IV) relacionados a atividades distribuídos em cinco subcomponentes: (i) Gestão do Setor Público; (ii) Capacitação Profissional; (iii) Assistência à Família; (iv) Qualidade da Água; e (v) Sistema Fiduciário.

## 3. SETORIAIS ENVOLVIDAS:

Assim como foi nos SWAps, o PforR é um Projeto multisetorial que envolve atividades em vários órgãos do Estado (Setoriais), as quais estão relacionadas abaixo:

ADECE	Agência de Desenvolvimento do Estado do Ceará S.A
ARCE	Agência Reguladora dos Serviços Públicos do Ceará
CAGECE	Companhia de Água e Esgoto do Ceará

<sup>4</sup> Disbursement Linked Indicator (DLI) ou Indicador Vinculado ao Desembolso

CEDE	Conselho de Desenvolvimento do Ceará
CGE	Controladoria e Ouvidoria Geral do Estado
CIDADES	Secretaria das Cidades
COGERH	Companhia de Gestão de Recursos Hídricos
CONPAM	Conselho Estadual do Meio Ambiente
FUNCEME	Fundação Cearense de Meteorologia e Recursos Hídricos
IPECE	Instituto de Pesquisa e Estratégia Econômica do Ceará
PGE	Procuradoria Geral do Estado
SECITECE	Secretaria de Ciência e Tecnologia
SEDUC	Secretaria de Educação
SEMACE	Superintendência Estadual do Meio Ambiente
SEPLAG	Secretaria de Planejamento e Gestão
SESA	Secretaria de Saúde
SRH	Secretaria de Gestão dos Recursos Hídricos
STDS	Secretária de Trabalho e Desenvolvimento Social
TCE	Tribunal de Contas do Estado do Ceará

Portanto, o PforR abrange 19 Setoriais cujo tipo de envolvimento encontra-se no Quadro 1.

Quadro 1: Setoriais envolvidas no PforR por Componente.

SETORIAIS		Componente I			Componente II
		Indicadores (Qtd)	PPA		Assistência Técnica
			Programa (Qtd)	Iniciativas (Qtd)	
1	ADECE				1
2	ARCE				1
3	CAGECE	1		1	
4	CEDE	1			
5	CGE				5
6	CIDADES		1		
7	COGERH	3		1	
8	CONPAM	3	1	1	6
9	FUNCEME	1	1	2	1
10	IPECE	2			6
11	PGE				1
12	SECITECE				5
13	SEDUC	1	1	3	8
14	SEMACE			4	1
15	SEPLAG	5			9
16	SESA*				
17	SRH		1	2	3
18	STDS	3	1	1	1
19	TCE				1
<b>Total</b>		<b>20</b>	<b>6</b>	<b>15</b>	<b>49</b>

(\*) A SESA participa dos Comitês: Comitê de Segurança Hídrica, Comitê Consultivo Intersetorial das  
Fonte: UGP PforR

#### 4. PROGRAMAS

O Estado e Banco Mundial escolheram seis programas de investimentos do Plano Plurianual (PPA) de 2012-2015 e desses 15 Iniciativas que totalizavam R\$ 853,09 milhões, descritos no Apêndice I, que ao dólar do fechamento do Documento do Projeto<sup>5</sup> equivaleriam a US\$ 380,84 milhões. A escolha levou em consideração a relação com os objetivos do Projeto. Uma regra ou meta do Projeto é que os seis Programas Eleitos precisam executar o valor total equivalente a US\$315 milhões no prazo de quatro anos do Projeto, ou seja, até 31/12/2017.

<sup>5</sup> Taxa de câmbio utilizada no PAD foi de 2,24 (pagina 2 do PAD)



## 5. INDICADORES

No Componente I do PforR são acompanhados vinte indicadores (Apêndice II) sendo 12 Indicadores Primários (DLIs) que condicionam o desembolso (Apêndice III) e 8 Indicadores Secundários que não afetam os desembolsos, mas ampliam e consolidam o alcance dos programas dos setores e fortalecem a Gestão por Resultados no Estado.

## 6. ASSISTÊNCIA TÉCNICA

No Componente II encontram-se os Projetos de Assistência Técnica que tem como objetivo facilitar a implementação do PforR, bem como fortalecer a capacidade institucional do Estado e estão previstos em 49 atividades na data de 30/06/14, conforme Apêndice IV.

## 7. DESEMBOLSOS

Os desembolsos do Componente I do PforR são feitos de forma direta para o Tesouro Estadual e não para um programa orçamentário individual ou Secretaria. A frequência dos desembolsos é semestral e o valor de cada desembolso é sujeito ao cumprimento das metas, que tem um valor correspondente, conforme Apêndice III. A validação do cumprimento das metas desses Indicadores será realizada por um Auditor Técnico Independente<sup>6</sup> contratado pelo Governo, por meio da CGE, conforme acordo com o Banco Mundial.

Quanto aos desembolsos do Componente II, eles são previstos segundo as necessidades dos Contratos previstos no Plano de Licitação dos Projetos de Assistência Técnica.

## 8. COORDENAÇÃO E MONITORAMENTO

### 8.1 UGP

A Unidade de Gerenciamento do Projeto (UGP) é a área responsável por realizar a coordenação geral, a gestão financeira, o monitoramento e controle, o suporte técnico às aquisições e o suporte operacional e logístico do Projeto, conforme Decreto nº 31.293 de 24/09/2013 e conta com os seguintes membros<sup>7</sup> do Quadro 2.

Quadro 2: Informações da Unidade de Gerenciamento do Projeto UGP PforR

nº	Função	Nome	Telefone	Email
1	Coordenadora do Projeto	Ana Cristina Cavalcante Medeiros	3101 3502	<a href="mailto:crisrina.medeiros@ipece.ce.gov.br">crisrina.medeiros@ipece.ce.gov.br</a>
2	Técnico de Monitoramento e Controle	Laura Carolina Gonçalves	3101 3499	<a href="mailto:laura.goncalves@ipece.ce.gov.br">laura.goncalves@ipece.ce.gov.br</a>
3	Técnico em Gestão Financeira	Heloísa Simone Silva Cunha	3101 3510	<a href="mailto:heloisa.cunha@ipece.ce.gov.br">heloisa.cunha@ipece.ce.gov.br</a>
4	Técnico Suporte Operacional e Logístico	Fabiana Silva de Castro	3101 3510	<a href="mailto:fabiana.castro@ipece.ce.gov.br">fabiana.castro@ipece.ce.gov.br</a>
5	Consultor Individual Especialista em Licitação Pleno	Giuseppe Furtado Nogueira	3101 3504	<a href="mailto:giuseppe.nogueira@ipece.ce.gov.br">giuseppe.nogueira@ipece.ce.gov.br</a>
6	Consultor Individual Especialista em Licitação Júnior	Viviane Ramos da Costa	3101 3504	<a href="mailto:viviane.costa@ipece.ce.gov.br">viviane.costa@ipece.ce.gov.br</a>

Fonte: UGP PforR

<sup>6</sup> Com exceção das duas metas do DLI 1 e DLI 7 cumpridos no Ano Zero, entre as datas de revisão da Nota de Conceitual (dezembro de 2012) e a data da assinatura do Acordo de Empréstimo (19/12/13). A verificação do cumprimento dessas duas metas foi feita pelos Especialistas do Banco Mundial.

<sup>7</sup> Os consultores Individuais foram contratados em 14 e 15 de Julho de 2014, respectivamente.

## 8.2 Comitê PforR

O Comitê PforR foi criado pelo Decreto nº. 31.493 em 16/06/14 com objetivo de acompanhar e monitorar mensalmente a execução dos Programas, Indicadores e Projetos de Assistência Técnica nas áreas de Capacitação Profissional, Assistência à Família, Qualidade da Água e Gestão do Setor Público e atuar ao longo da duração do Projeto de modo a assegurar que as metas acordadas com o Banco Mundial sejam cumpridas, os desembolsos sejam efetivados e os resultados alcançados. As informações dos membros do Comitê estão descritos no quadro 3.

Quadro 3: Informações dos Membros do Comitê PforR

Nº	ÓRGÃO		NOME	TELEFONE	E-MAIL
1	ADECE	TITULAR	1 Edilson Teixeira Júnior	3457 3324	<a href="mailto:edilson.teixeira@adece.ce.gov.br">edilson.teixeira@adece.ce.gov.br</a>
		SUPLENTE	2 Cecy de Castro	3457 3323	<a href="mailto:cecy@adece.ce.gov.br">cecy@adece.ce.gov.br</a>
2	ARCE	TITULAR	3 Alexandre Caetano da Silva	3101 1014 / 1012	<a href="mailto:alexandre.caetano@arce.ce.gov.br">alexandre.caetano@arce.ce.gov.br</a>
		SUPLENTE	4 Alceu de Castro Galvão Júnior	3101 1013	<a href="mailto:alceu.galvao@arce.ce.gov.br">alceu.galvao@arce.ce.gov.br</a>
3	CAGECE	TITULAR	5 Silvia Maria Cortonesi Cela	3101 1771 / 1746	<a href="mailto:silvia.cela@cagece.com.br">silvia.cela@cagece.com.br</a>
		SUPLENTE	6 Carlos Rossas Mota Filho	3101 4771	<a href="mailto:carlos.rossas@cagece.com.br">carlos.rossas@cagece.com.br</a>
4	CEDE	TITULAR	7 Marilda dos Santos Rocha	3101 1603	<a href="mailto:marildasrocha@hotmail.com">marildasrocha@hotmail.com</a> ; <a href="mailto:assessoria@cede.ce.gov.br">assessoria@cede.ce.gov.br</a>
		SUPLENTE	8 Gotardo Gurgel Gomes Júnior	3101 1578 / 1579	<a href="mailto:gotardo.gurgel@cede.ce.gov.br">gotardo.gurgel@cede.ce.gov.br</a>
5	CGE	TITULAR	9 Paulo Roberto de Carvalho Nunes	3101 3478	<a href="mailto:pmunes@cge.ce.gov.br">pmunes@cge.ce.gov.br</a> ;
		SUPLENTE	10 Antônio Marconi Lemos da Silva	31013473	<a href="mailto:marconi.lemos@cge.ce.gov.br">marconi.lemos@cge.ce.gov.br</a> ; <a href="mailto:marconi.lemos@uol.com.br">marconi.lemos@uol.com.br</a>
6	CIDADES	TITULAR	11 Edmundo Olinda Filho	3101 4446	<a href="mailto:edmundo.olinda@idades.ce.gov.br">edmundo.olinda@idades.ce.gov.br</a>
		SUPLENTE	12 Tércia Maria Pinheiro Martins	3101 4446	<a href="mailto:tercia.pinheiro@idades.ce.gov.br">tercia.pinheiro@idades.ce.gov.br</a>
7	COGERH	TITULAR	13 Fábio Leite de Araújo Lima	3218 7646	<a href="mailto:fabio.leite@cogerh.com.br">fabio.leite@cogerh.com.br</a>
		SUPLENTE	14 Adahil Pereira de Sena	3218 7068	<a href="mailto:adahil.sena@cogerh.com.br">adahil.sena@cogerh.com.br</a>
		SUPLENTE	15 Sarah Furtado	3218 7646	<a href="mailto:sarah.freire@cogerh.com.br">sarah.freire@cogerh.com.br</a>
8	CONPAM	TITULAR	16 Maria Tereza Bezerra Farias Sales	3101 1230 / 1240	<a href="mailto:tereza.farias@conpam.ce.gov.br">tereza.farias@conpam.ce.gov.br</a>
		SUPLENTE	17 Ulisses José de Lavor Rolim	3101 1245	<a href="mailto:ulisses.jose@conpam.ce.gov.br">ulisses.jose@conpam.ce.gov.br</a>
9	FUNCEME	TITULAR	18 Francisco Hailton Araripe Rios	3101 1113	<a href="mailto:hailton@funceme.br">hailton@funceme.br</a>
		SUPLENTE	19 Meiry Sayuri Sakamoto	3101 1090	<a href="mailto:meiry@funceme.br">meiry@funceme.br</a>
10	IPECE	TITULAR	20 Victor Hugo de Oliveira Silva	3101 3507	<a href="mailto:victor.hugo@ipece.ce.gov.br">victor.hugo@ipece.ce.gov.br</a>
		SUPLENTE	21 Nicolino Trompieri	3101 3511	<a href="mailto:nicolino.trompieri@ipece.ce.gov.br">nicolino.trompieri@ipece.ce.gov.br</a>
		SUPLENTE	22 Jimmy Oliveira	3101 3507	<a href="mailto:jimmy.oliveira@ipece.ce.gov.br">jimmy.oliveira@ipece.ce.gov.br</a>
11	PGE	TITULAR	23 Antônia Tânia Trajano Bezerra	3459 6379	<a href="mailto:tania.trajano@pge.ce.gov.br">tania.trajano@pge.ce.gov.br</a>
		SUPLENTE	24 Mary Ane Vale Ferreira	3459 6373	<a href="mailto:mary.vale@pge.ce.gov.br">mary.vale@pge.ce.gov.br</a>
12	SECITECE	TITULAR	25 Almir Bittencourt da Silva	3101 6450	<a href="mailto:almir.bittencourt@sct.ce.gov.br">almir.bittencourt@sct.ce.gov.br</a>
		SUPLENTE	26 Luiz Carlos Mendes Dodt	3101 6430 / 6439	<a href="mailto:luizc.dodt@sct.ce.gov.br">luizc.dodt@sct.ce.gov.br</a>
		SUPLENTE	27 Lene Simone Malveira Peixoto	3101 6455 / 6442	<a href="mailto:lene.malveira@sct.ce.gov.br">lene.malveira@sct.ce.gov.br</a>
13	SEDOC	TITULAR	28 Lucidalva Pereira Bacelar	3101 3942	<a href="mailto:lucidalvapb@seduc.ce.gov.br">lucidalvapb@seduc.ce.gov.br</a>
		SUPLENTE	29 Andréa Araújo Rocha Nibon	3101 2162	<a href="mailto:andrearocha@seduc.ce.gov.br">andrearocha@seduc.ce.gov.br</a>
		SUPLENTE	30 Maria Eneida Machado Maia	3101 3934	<a href="mailto:eneida@seduc.ce.gov.br">eneida@seduc.ce.gov.br</a>
14	SEMACE	TITULAR	31 Tiago Bessa Aragão	3254 3083	<a href="mailto:tiago.bessa@semace.ce.gov.br">tiago.bessa@semace.ce.gov.br</a>
		SUPLENTE	32 José Maurício Mendes Giffoni	3494 7935	<a href="mailto:mauricio.giffoni@semace.ce.gov.br">mauricio.giffoni@semace.ce.gov.br</a>
		SUPLENTE	33 Maria Dias Cavalcante	3101 5543	<a href="mailto:maria.dias@semace.ce.gov.br">maria.dias@semace.ce.gov.br</a>
15	SEPLAG	TITULAR	34 Francisco Adauto de Oliveira	3101 4536	<a href="mailto:adauto.oliveira@seplag.ce.gov.br">adauto.oliveira@seplag.ce.gov.br</a>
		SUPLENTE	35 Raimundo Avilton Menezes Júnior	3101 4536	<a href="mailto:avilton.junior@seplag.ce.gov.br">avilton.junior@seplag.ce.gov.br</a>
		SUPLENTE	36 Naiana Corrêa Lima	3101 4525	<a href="mailto:naiana.lima@seplag.ce.gov.br">naiana.lima@seplag.ce.gov.br</a>
16	SESA	TITULAR	37 Vera Maria Câmara Coelho	3101 5178	<a href="mailto:vera.coelho@saude.ce.gov.br">vera.coelho@saude.ce.gov.br</a>
		SUPLENTE	38 Ana Márcia Rodrigues	3101 5119	<a href="mailto:anamarca.rodrigues@saude.ce.gov.br">anamarca.rodrigues@saude.ce.gov.br</a>
17	SRH	TITULAR	39 Paulo Miranda Pereira	3101 4045 / 4034	<a href="mailto:denilson.fidelis@srh.ce.gov.br">denilson.fidelis@srh.ce.gov.br</a>
		SUPLENTE	40 Ramon Flávio Gomes Rodrigues	3101 4000	<a href="mailto:paulo.miranda@srh.ce.gov.br">paulo.miranda@srh.ce.gov.br</a>
18	STDS	TITULAR	41 Sebastião Lopes	3101 2092	<a href="mailto:sebastiao.lopes@stds.ce.gov.br">sebastiao.lopes@stds.ce.gov.br</a>
		SUPLENTE	42 Mary Anne Libório P. Ribeiro	3101 4589	<a href="mailto:maryanneliborio@stds.ce.gov.br">maryanneliborio@stds.ce.gov.br</a>
		SUPLENTE	43 Rosilene Ribeiro	3101 4589	<a href="mailto:assistencia.social@stds.ce.gov.br">assistencia.social@stds.ce.gov.br</a>
19	TCE	TITULAR	44 Giovanna Augusta Moura Adjafre	3488 1790	<a href="mailto:giovanna.adjafre@gmail.com">giovanna.adjafre@gmail.com</a> ; <a href="mailto:giovanna@tce.ce.gov.br">giovanna@tce.ce.gov.br</a>
		SUPLENTE	45 José Aurício Oliveira	3254 8250	<a href="mailto:auricio@tce.ce.gov.br">auricio@tce.ce.gov.br</a>

Fonte: UGP

### 8.2.1 Reuniões Mensais do Comitê PforR

As reuniões mensais do Comitê PforR são organizadas pela Unidade de Gerenciamento do Projeto – UGP PforR, cumprindo o exposto no item III, Seção A, 41. (ii) do Documento de Avaliação do Projeto. Durante o ano de 2014 serão realizadas onze reuniões, conforme demonstrado no Quadro 4.

Quadro 4: Calendário das Reuniões do Comitê PforR ano 2014

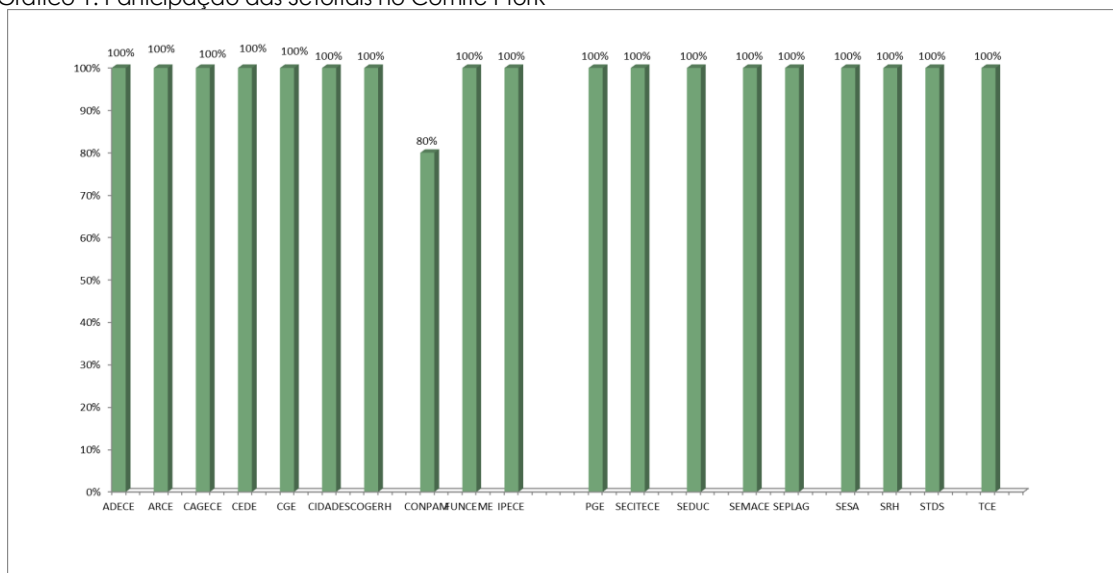
MÊS	DIA	MÊS	DIA
FEVEREIRO	12	AGOSTO	21
MARÇO	20	SETEMBRO	18
ABRIL	16	OUTUBRO	16
MAIO	21	NOVEMBRO	20
JUNHO	25	DEZEMBRO	18
JULHO	24		

As reuniões são realizadas no Auditório da SEPLAG. A pauta para cada reunião é informada antecipadamente aos membros do Comitê e após a realização da reunião a ata elaborada pela UGP é revisada pelos participantes e publicada no site do IPECE no endereço: <http://www2.ipece.ce.gov.br/pforr/comite/index.htm>.

No primeiro semestre de 2014 foram realizadas cinco reuniões do Comitê PforR e, portanto, cinco atas foram elaboradas. As mesmas encontram-se disponibilizadas no site do IPECE: <http://www2.ipece.ce.gov.br/pforr/comite/index.htm>.

O Gráfico 1 apresenta o percentual de participação das dezenove Setoriais nas reuniões do Comitê PforR no período de Fevereiro a Junho de 2014. Observa-se que a frequência foi na maioria de 100%, com exceção de uma Setorial em uma reunião.

Gráfico 1: Participação das Setoriais no Comitê PforR



Fonte: UGP PforR

## 9. SUMÁRIO DO DESEMPENHO DO PROJETO PforR NO 1º SEMESTRE DE 2014




A seguir será apresentado o resumo do desempenho do Projeto PforR, para o 1º semestre de 2014<sup>8</sup>, dos Indicadores Primários, dos Programas Eleitos e dos Projetos de Assistência Técnica.

### INDICADORES

No primeiro semestre de 2014 foram monitorados 10 indicadores sendo 5 Indicadores Primários e 5 Indicadores Secundários. Dos cinco Indicadores Primários, três deles tiveram meta para o primeiro e segundo semestre de 2014 e dois tiveram meta somente para o segundo semestre. Todos os indicadores secundários tiveram meta somente para o segundo semestre de 2014.

No Quadro 5 apresenta-se seis Indicadores Primários, pois inclui os que tiveram metas no Ano Zero e o Quadro 6 apresenta os cinco indicadores Secundários.

Para o monitoramento do *status* das metas dos Indicadores utilizou-se seguinte sinalização:

-  verde = alta probabilidade de cumprimento;
-  amarelo = média probabilidade de cumprimento;
-  vermelho = baixa probabilidade de cumprimento.

Quadro 5: Indicadores Primários 2013 e 2014

N.º	Nome Indicador	Setorial Responsável	Unidade e de Medida	Base line	2013 (Ano Zero)		1º Semestre 2014		Status
					Meta	Realizado	Meta	Realizado	
<b>Capacitação Profissional</b>									
1	DLI 1: Aprovação da estratégia de desenvolvimento de competências, elaboração do plano de ação e implementação de ações selecionadas no âmbito do plano de ação.	CEDE	-	-	Projeto de documento de estratégia preparado e 4 acordos com setor privado e 4 acordos com universidades assinados.	Documento Inicial foi entregue e os acordos assinados.	Comitê instituído pelo decreto	Comitê Instituído pelo Decreto 31.492 em 16/06/2014.	
<b>Qualidade da Água</b>									
2	DLI 7: Estabelecimento de comitê multisetorial de segurança de água.	CONPAM	-	-	Comitê instituído pelo decreto.	Comitê Instituído Decreto 31.165 de 13/03/14.	-	-	
3	DLI 8: Percentual de domicílios com conexão adequada ao sistema de esgoto.	CAGECE	Porcentagem	83.3%	-	-	83.8%	84.41%	
4	DLI 9: Índice de qualidade da fiscalização ambiental.	CONPAM	Índice	17%	-	-	28%	48%	
<b>Gestão Pública por Resultados</b>									
5	DLI 11: Número de secretarias Mutuário, utilizando o modelo para o alinhamento de incentivos com seus respectivos objetivos estratégicos.	SEPLAG	Número (acumulativo)	0	-	-	-	-	
6	DLI 12: Percentagem total de investimentos públicos no âmbito do Programa preparada com metodologia aprovada.	SEPLAG	Porcentagem	0	-	-	-	-	

Fonte: UGP PforR

<sup>8</sup> As informações dos Programas e Indicadores são da posição de 30/06/2014 e as dos Projetos de Assistência Técnica foram atualizadas no dia 23/07/2014 e todas foram apresentadas na 6ª Reunião do Comitê PforR realizada no dia 24/07/2014.

Quadro 6: Indicadores Secundários de 2014.

Nº	Nome Indicador	Setorial Responsável	Unidade de Medida	Base line	1º Semestre 2014		2º Semestre 2014	Status
					Meta	Realizado	Meta	
1	Número de técnicos com ensino médio completo absorvidos pelo setor produtivo (público e privado) (ajustado para o ciclo econômico).	IPECE	Numero (acumulativo)	24.543	-	Os dados para o ano de 2013 ainda não foram liberados pela RAIS	27.800	
2	Criação e funcionamento do Comitê Consultivo multissetorial ECD (SEDUC, SDA, SESA, STDS, SEPLAG, IPECE)	SEPLAG	Sim/Não		-	A 1ª Resolução foi publicada e o Plano está em fase de elaboração para a conclusão da 2ª Resolução.	Duas resoluções publicadas	
3	Apresentação de planos de segurança hídrica para três bacias hidrográficas estratégicas.	COGERH	Sim/Não	0	-	Os Termos estão prontos e no aguardo MAPP para ser dada continuidade ao processo licitatório.	Termos de referência elaborados	
4	Apresentação de nova lei de proteção das bacias hidrográficas.	COGERH	Sim/Não	0	-	A lei de proteção de bacias hidrográficas é decorrente da elaboração do Plano de Segurança Hídrica	Proposta e consultas completas	
5	Qualidade da água bruta na região metropolitana de Fortaleza.	COGERH	Índice	61,2	-	67,81	62,7	

Fonte: UGP PforR.

As metas dos três DLIs do primeiro semestre de 2014 foram cumpridas<sup>9</sup>, conforme Quadro 7 e evidências nos Anexos I, II, III.

Quadro 7: Metas e Valores para o 1º Semestre de 2014

Nº	Nome do Indicador	Setorial	Responsável	Meta	Realizado	Valor Desembolso US\$
<b>Capacitação Profissional</b>						
1	DLI 1: Aprovação da estratégia de desenvolvimento de competências, elaboração do plano de ação e implementação de ações selecionados no âmbito do plano de ação.	CEDE	Marilda Rocha	Comitê instituído pelo decreto	Decreto publicado em 16/06/2014	4.462.500,00
<b>Qualidade da Água</b>						
2	DLI 8: Percentual de domicílios com conexão adequada ao sistema de esgoto.	CAGECE	Carlos Rossas	83,8%	84,41%	5.250.000,00
3	DLI 9: Índice de qualidade da fiscalização ambiental.	CONPAM	Tereza Farias Ulisses Rolim	28%	48%	5.250.000,00
						<b>14.962.500,00</b>

Fonte: UGP PforR

<sup>9</sup> Ressalta-se que os valores das metas dos três DLIs do primeiro semestre de 2014 foram antecipados no desembolso realizado em 26/12/2013, ficando a verificação do seu cumprimento a ser realizada em data posterior pelo Auditor Técnico Independente.

## PROGRAMAS ELEITOS

No primeiro semestre de 2014 foram executados R\$ 69,43 milhões, cumprindo 8,14% da meta prevista para os quatro anos do Projeto e 37,4% do previsto para 2014, conforme Quadro 8.

Quadro 8: Execução dos Programas incluídos no Escopo do PforR Ceará até junho de 2014.

Programa	Setorial	Iniciativa	Previsão (R\$ milhões)		Executado 30/06/14 (R\$ milhões)			
			2014-2017	2014 (A)	Valor (B)	(B)/(A)%		
<b>Capacitação Profissional</b>								
1	014 - Ensino Médio Articulado à Educação Profissional.	SEDUC	1	00328	327,53	105,78	43,24	40,9%
			2	00771	156,87	25,30	18,07	71,4%
			3	00834	126,28	1,70	4,81	282,9%
<b>Assistência à Família</b>								
2	050 - Assistência Social.	STDS	4	03180	28,99	9,04	2,80	31,0%
<b>Qualidade da Água</b>								
3	041 - Gestão dos Recursos Hídricos.	COGERH	5	05310	19,60	0,00	0,00	-
			6	05311	14,04	0,76	0,00	0,0%
			7	05273	18,84	0,00	0,00	-
4	032 - Saneamento Ambiental.	CIDADES- CAGECE	8	02617	53,71	33,79	0,00	0,0%
5	082 - Gestão da Qualidade dos Recursos Naturais e Ambientais.	CONPAM	9	03104	15,12	0,00	0,00	-
			10	04815	14,59	0,40	0,00	0,0%
			11	02466	13,89	0,40	0,00	0,0%
			12	05170	20,62	6,95	0,00	0,0%
6	079 - Monitoramento Hidroambiental do Estado do Ceará.	FUCEME	14	02846	15,93	1,10	0,51	46,3%
			15	02847	13,69	0,09	0,00	0,0%
<b>Total</b>			<b>15</b>	<b>853,09</b>	<b>185,46</b>	<b>69,43</b>	<b>37,4%</b>	

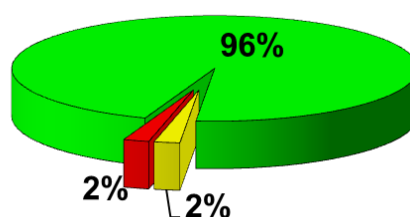
Fonte: UGP PforR

## PROJETOS DE ASSISTÊNCIA TÉCNICA

No Componente II do PforR temos os Projetos de Assistência Técnica que somavam até o final de junho de 2014 quarenta e nove projetos, conforme lista de Projetos no Apêndice IV.

No acompanhamento do Plano de Licitação dos 49 projetos, 1 deles estava com atraso de um dia e 1 projeto estava com atraso de mais de três meses, conforme Gráfico 2 e Quadro 9.

Gráfico 2: Acompanhamento de 49 Projetos no Plano de Licitação



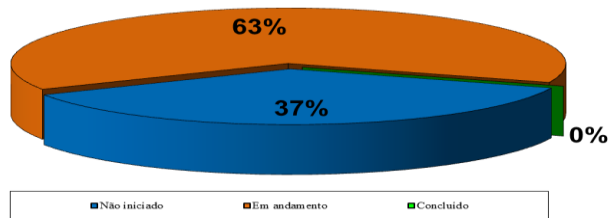
■ Verde - Realização do projeto dentro do Plano de Licitações  
 ■ Amarelo - Realização do projeto com atraso de um dia  
 ■ Vermelho - Realização projeto com atraso de mais de 3 meses

Quadro 9: Acompanhamento de 49 Projetos no Plano de Licitação<sup>10</sup>

Sinalização	Projetos
<b>Verde</b> - Realização do projeto dentro do Plano de Licitações	<b>47 PROJETOS:</b> ARCE (1), CEDE (2), CGE (3,4,5,6,7), CONPAM (8,9,10,11,12,13), FUNCEME (14), IPECE (15,16,17,18,19,20), PGE (21), SECITECE (22,23,24,25,26), SEPLAG (27,28,30,31,32,33,34,35), SEDUC (36,37,38,39, 40, 41,42), SEMACE (34) ,SESA (44), SRH (45,46), STDS (48), TCE (49)
<b>Amarelo</b> - Realização do projeto com atraso de um dia	<b>1 PROJETO:</b> SRH (47)
<b>Vermelho</b> - Realização projeto com atraso de mais de 3 meses	<b>1 PROJETO</b> SEPLAG (29)

Dos 49 Projetos de Assistência Técnica 31 estão em andamento e 18 ainda não foram iniciados, conforme Gráfico 3 e Quadro 10.

Gráfico 3: Projetos Iniciados e em Andamento

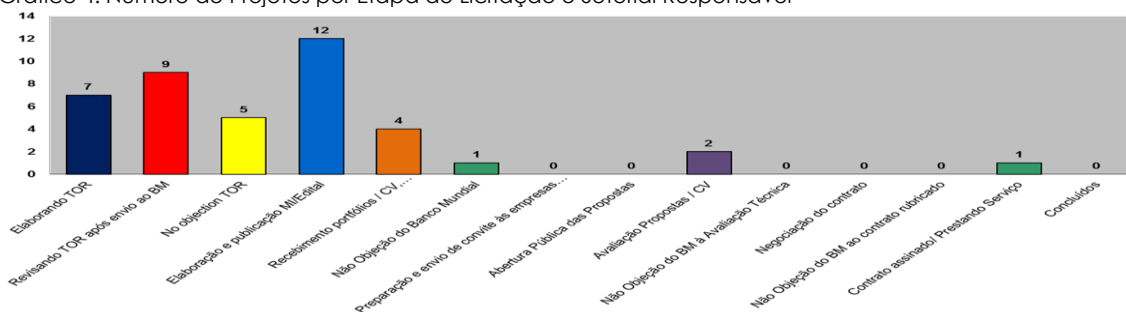


Quadro 10: Projetos Iniciados e em Andamento

Estágios	Projetos
Não iniciado	<b>18 PROJETOS:</b> CEDE (2), CGE (4,5,6,7), IPECE (16,18,20), SECITECE (25), SEPLAG (27,28,32,33,34), SEDUC (37,38,39,40)
Em andamento	<b>31 PROJETOS:</b> ARCE (1), CGE(3), CONPAM(8,9,10,11,12,13), FUNCEME (14), IPECE (15,17,19), PGE (21), SECITECE (22,23,24,26), SEPLAG (29,30,31,35), SEDUC (36,41,42), SEMACE (43), SESA (44), SRH (45,46,47), STDS (48), TCE (49)

Os 31 Projetos de Assistência Técnica em andamento resultaram em 41 subprojetos, conforme descrito no Quadro 11 e no Gráfico 4.

Gráfico 4: Número de Projetos por Etapa de Licitação e Setorial Responsável



Quadro 11: Número de Sub Projetos por Etapa de Licitação e Setorial Responsável

Étapas de Licitação	Setoriais Responsáveis e Projetos	Qtd.
Elaborando Termo de Referência (TR)	SECITECE (22,24), SEPLAG (35), SEDUC (41,42), SESA (44), SRH (47)	7
Revisando TR após envio ao BM	CONPAM (9,11), IPECE (19), PGE (21), SECITECE (23,26), SEDUC (36,41), SEMACE (43)	9
No objection TR	CONPAM (13 - 3 TR), SEPLAG (31), SEMACE (43)	5
Elaboração e publicação MI/Edital	CONPAM (12), FUNCEME (14), IPECE (17), SEPLAG (29,30), SEDUC (42 - 2TR), SRH (46), STDS (48 - 2TR), TCE (49 - 2TR)	12
Rec. portfólios/CV,Lista Curta e SDP	ARCE (1), CGE (3), CONPAM (8,10)	4
Não Objeção do Banco Mundial (SDP)	SRH (45)	1
Avaliação Propostas / CV	SEDUC (42 - com 2TdR)	2
Contrato assinado/ Prestando Serviço	IPECE (15)	1
Total		41

<sup>10</sup> Sequência de numeração dos Projetos entre parêntesis segue a numeração da Lista Referência dos Projetos do Apêndice V

## 10. DETALHAMENTO DO ACOMPANHAMENTO DO DESEMPENHO POR ÁREA

A seguir será apresentado o acompanhamento detalhado do desempenho dos Indicadores Primários, Secundários, dos Projetos de Assistência Técnica e dos Programas para o 1º semestre de 2014<sup>11</sup>, por área de foco, ou seja, Capacitação Profissional, Assistência à Família, Qualidade da Água e Gestão por Resultados.

### 10.1 CAPACITAÇÃO PROFISSIONAL

Apresenta-se aqui o desempenho em 30/06/2014 de 02 Indicadores, 01 Programa e 15 Projetos de Assistência Técnica do eixo Crescimento Econômico com foco na Capacitação Profissional.

#### 10.1.1 Indicadores

No primeiro semestre de 2014 foram acompanhados 02 indicadores, sendo 01 Indicador Primário e 01 Indicador Secundário, conforme descrito no detalhe abaixo.

**10.1.1.1. Indicador Primário – (DLI 1):** Aprovação da estratégia de desenvolvimento de competências, elaboração do plano de ação e implementação de ações selecionadas no âmbito do plano de ação.

**a) Setorial responsável: ADECE / CEDE**

**b) Descrição do Indicador:** A construção de uma Estratégia Inicial de Desenvolvimento Econômico para o Ceará irá mensurar o esforço do Estado nesta direção, atestando a elaboração da estratégia e o compromisso formal assumido por representantes do setor produtivo e acadêmico cearense.

**c) Monitoramento Mensal da Meta Semestral até junho de 2014:** O resultado do monitoramento encontra-se no Quadro 12.

Quadro 12: Monitoramento da meta em junho de 2014 – Indicador Primário DLI 1 – CEDE

Área	Nº	Indicador Primário	Responsável	Linha de Base	Metas 1º Semestre 2014						Realizado	
					Meta	Posição Mensal em Relação à Meta						
						Janeiro	Fevereiro	Março	Abril	Maio		Junho
Capacitação Profissional	1	DLI 1: Aprovação da estratégia de desenvolvimento de competências, elaboração do plano de ação e implementação de ações selecionadas no âmbito do plano de ação	Mariilda dos Santos	-	Comitê instituído pelo Decreto	Existe a possibilidade de cumprimento da meta, pois estão sendo realizadas reuniões para definição da proposta de estruturação do Comitê, dessa forma será possível identificar seus participantes e assim instituir o Comitê até o final de março de 2014.	Apresentação do Comitê para o Presidente do CEDE.	Aguardando posicionamento do Secretário Adjunto da SEPLAG sobre a alteração no escopo para ser estendido ao Estado ou manter proposta anterior.	Decreto está na PGE para revisão.	O Decreto foi publicado em 16/06/2014.	O Decreto foi publicado em 16/06/2014.	100%

Fonte: UGP PforR

<sup>11</sup> As informações dos Programas e Indicadores são da posição de 30/06/2014 e as dos Projetos de Assistência Técnica foram atualizadas no dia 23/07/2014 e todas foram apresentadas na 6ª Reunião do Comitê PforR realizada no dia 24/07/2014.



**d) Evidências do Cumprimento da Meta.**

A meta para o primeiro semestre de 2014 (Comitê instituído pelo Decreto) foi cumprida conforme evidência no Anexo 1.

**10.1.1.2 Indicador Secundário:** Número de técnicos com nível médio, absorvidos pelo setor produtivo (público e privado e ajustado para o ciclo econômico).

**a) Setorial Responsável: IPECE**

**b) Descrição do Indicador:** O indicador é o número de trabalhadores técnicos de nível médio que possuem vínculo empregatício em empresas públicas ou privadas que atuam nos seguintes subsetores da economia: extrativa mineral, produção mineral não metálico, indústria metalúrgica, indústria mecânica, elétrico e comunicação, material de transporte, madeira e mobiliário, indústria química, indústria têxtil, indústria calçados, construção civil, alojamento e comunicação, agricultura. Esses subsetores compõe uma lista de 25 subsetores definidos pelo IBGE e disponíveis na RAIS. O cálculo das metas levou em consideração a taxa de crescimento geométrica entre 2003 e 2011 para realizar as projeções para os anos subseqüentes. Vale ressaltar que a análise do cumprimento das metas anuais deste indicador deve ser realizada com cautela dado que o mesmo pode sofrer grande influência das flutuações do mercado de trabalho em função de choques macroeconômicos. Portanto, este indicador não é de total domínio das políticas públicas do Governo do Estado do Ceará. A fonte das informações que indicará o realizado das metas serão os dados da Relação Anual de Informações Sociais (RAIS/MTE). O número de técnicos de nível médio será restrito aos seguintes subsetores da economia (segundo o IBGE): extrativa mineral, produção de mineral não-metálico, indústria metalúrgica, elétrico e comunicação, material de transporte, madeira e mobiliário, indústria química, indústria têxtil, indústria de calçados, construção civil, alojamento e comunicação, e agricultura.

**c) Fórmula de Cálculo:** Soma do número de trabalhadores formais ao final de cada ano base dos seguintes setores: extrativa mineral, produção de mineral não-metálico, indústria metalúrgica, elétrico e comunicação, material de transporte, madeira e mobiliário, indústria química, indústria têxtil, indústria de calçados, construção civil, alojamento e comunicação, e agricultura.

**d) Monitoramento da Meta Anual até junho de 2014:** Este Indicador não possui metas para o 1º Semestre de 2014, apenas para o 2º (27.800), no entanto foi acompanhado pela UGP no referido período, abaixo segue o resultado do monitoramento:

Quadro 13: Monitoramento da meta até junho de 2014 – Indicador Secundário – IPECE

Área	Nº	Indicador Secundário	Responsáveis	Linha de Base	Metas 1º Semestre 2014							
					Meta	Posição Mensal em Relação à Meta						Realizado
						Janeiro	Fevereiro	Março	Abril	Maio	Junho	
Capacitação Profissional	2	Número de técnicos com nível médio absorvidos pelo setor produtivo (público e privado) (ajustado para o ciclo econômico).	Victor Hugo	24.543	-	O indicador permanece inalterado de acordo com os dados disponibilizados pela RAIS. Ou seja, o último dado continua sendo 2012.	O indicador permanece inalterado de acordo com os dados disponibilizados pela RAIS. Ou seja, o último dado continua sendo 2012.	O indicador permanece inalterado de acordo com os dados disponibilizados pela RAIS. Ou seja, o último dado continua sendo 2012.	O indicador permanece inalterado de acordo com os dados disponibilizados pela RAIS. Ou seja, o último dado continua sendo 2012.	O indicador permanece inalterado de acordo com os dados disponibilizados pela RAIS. Ou seja, o último dado continua sendo 2012.	O indicador permanece inalterado de acordo com os dados disponibilizados pela RAIS. Ou seja, o último dado continua sendo 2012.	-

Fonte: UGP PforR

### 10.1.2 Programas Eleitos

Na área de Capacitação Profissional existe um Programa Eleito com três Iniciativas e foram acompanhados conforme descrito a seguir:

#### 10.1.2.1. Programa: 014 - ENSINO MÉDIO ARTICULADO À EDUCAÇÃO PROFISSIONAL

##### 10.1.2.1.1 PPA Iniciativa: 00328 - Manutenção e Funcionamento das Escolas Estaduais de Educação Profissional

- Setorial envolvida: **SEDUC**
- Ação I: 28685 - Manutenção e Funcionamento das Unidades Escolares de Educação Profissional
- Ação II: 28686 - Garantia do funcionamento do Parque Tecnológico das Escolas Estaduais de Educação Profissional
- Total Previsto para 2014 - 2017 em milhões: R\$ 327,53
- Previsto para o Ano de 2014 em milhões: R\$ 105,78
- Realizado até 30/06/14 em milhões: R\$ 43,24
- Realizado/Previsto Anual: 40,9%
- Periodicidade: Execução iniciando em Março 2014 - Frequência Bimestral

##### 10.1.2.1.2 PPA Iniciativa: 00771 - Construção, ampliação, adequação dos espaços escolares e aquisição de equipamentos, mobiliários, veículos, laboratórios tecnológicos e acervos para as Escolas Estaduais de Educação Profissional.

- Setorial envolvida: **SEDUC**
- Ação I: 19475 - Expansão e Melhoria da Infraestrutura das Escolas Estaduais de Educação Profissional.
- Ação II: 19482 - Expansão e Melhoria do Parque Tecnológico das Escolas Estaduais de Educação Profissional.
- Total Previsto para 2014 - 2017 em milhões: R\$ 156,87
- Previsto para o Ano de 2014 em milhões: R\$ 25,30
- Realizado até 30/06/14 em milhões: R\$ 18,07
- Realizado/Previsto Anual: 71,4%
- Periodicidade: Execução iniciando em Março 2014 - Frequência Bimestral;

##### 10.1.2.1.3 PPA Iniciativa: 00834 - Aquisição e impressão de Materiais Pedagógicos, apoio a Projetos de Estudo e Pesquisa e concessão de Bolsas de Estágio.

- Setorial envolvida: **SEDUC**
- Ação: 19483 - Desenvolvimento do Ensino Médio Integrado à Educação Profissional
- Total Previsto para 2014 - 2017 em milhões: R\$ 126,28
- Previsto para o Ano de 2014 em milhões: R\$ 1,70
- Realizado até 30/06/14 em milhões: R\$ 4,81
- Realizado/Previsto Anual: 282,9%
- Periodicidade: Frequência da execução quadrimestral

### 10.1.3 Projetos de Assistência Técnica

Na área de Capacitação Profissional foram acompanhados 15 Projetos de Assistência Técnica com 05 Setoriais Responsáveis conforme descrito a seguir.

#### 10.1.3.1 Projeto: Modernização do Sistema de Monitoramento das Empresas Incentivadas

- Responsável: **ADECE** - Marilda Rocha e Fernando Barreto
- Categoria de Licitação: Consultoria de Empresa
- Valor do Projeto: US\$ 200.000,00
- Valor do TOR:
- Método de Aquisição: SBQC
- Revisão Prévia/Posterior: O Primeiro Processo
- Início/Término: Agosto 2014 – Maio de 2015
- Estágio Previsto: Início do Processo
- Estágio Atual: Elaborando Manifestação de Interesse

#### 10.1.3.2 Projeto: Definir e Estabelecer Sistema de Monitoramento de Egressos da Educação Profissional e Formação Técnica no Mercado de Trabalho.

Termo I: Contratação de Serviço Técnico de Consultoria de Empresa Especializada para a definição e estabelecimento de um Sistema de Inserção e Monitoramento de Egressos da Educação Profissional no Mercado de Trabalho.

- Responsável: **IPECE** - Victor Hugo
- Categoria de Licitação: Consultoria de Empresa
- Valor: US\$ 700.000,00
- Valor do TOR: US\$ 692.436,15
- Método de Aquisição: SBQC
- Revisão Prévia/Posterior: Todos os Processos
- Início/Término: Julho 2014 – Maio 2015
- Estágio Previsto: Início do Processo
- Estágio Atual: Processo Licitatório em andamento na setorial.

#### 10.1.3.3 Projeto: Avaliação de Impacto de Programas de Educação Profissional e Formação Técnica.

- Responsável: **IPECE** - Victor Hugo
- Categoria de Licitação: Consultoria Individual
- Valor: US\$ 300.000,00
- Método de Aquisição: CI
- Revisão Prévia/Posterior: O Primeiro Processo
- Início/Término: Novembro 2014 – Junho 2015
- Estágio Previsto: Elaborando o Termo de Referência
- Estágio Atual: Elaborando o Termo de Referência

#### 10.1.3.4 Projeto: Elaborar Mapeamento dos Programas e entidades envolvidas na Educação Profissional, Capacitação e Treinamento Técnico e Tecnológico, para Identificar complementaridades e áreas de possível sobreposição de esforços.

Termo I: Termo de Referência para contratação de Serviço Técnico de consultoria de Empresa Especializada para a Elaboração de um Diagnóstico e estabelecimento de Diretrizes para a Política de Educação Profissional no Estado do Ceará.

- Responsável: **IPECE** - Victor Hugo
- Categoria de Licitação: Consultoria de Empresa
- Valor: US\$ 75.000,00
- Método de Aquisição: SQC
- Revisão Prévia/Posterior: O Primeiro Processo
- Início/Término: Agosto 2014 – Fevereiro 2015
- Estágio Previsto: Elaboração de Termo de Referência
- Estágio Atual: Em discussão com as Setoriais envolvidas e o Banco Mundial

**10.1.3.5 Projeto: Definir e estabelecer um Sistema de Monitoramento e Avaliação para coletar dados e informações relacionadas com Programas e Iniciativas de Apoio à Inovação.**

Termo I: Contratação de Serviço de Consultoria Técnica Especializada para Estabelecer um Sistema de Monitoramento e Avaliação para Coletar dados e Informações Relacionadas com Programas e Iniciativas de Apoio a Inovação.

- Responsável: **SECITECE** - Tarcísio Hilter Vasconcelos Filho
- Categoria de Licitação: Consultoria de Empresa
- Valor do Projeto: US\$ 450.000,00
- Valor do TOR: US\$ 353.140,00
- Método de Aquisição: SBQC
- Revisão Prévia/Posterior: O Primeiro Processo
- Início/Término: Maio 2014 – Outubro 2015
- Estágio Previsto: Início do Processo
- Estágio Atual: Aguardando contratação Consultoria Individual para auxiliar conclusão TOR.

**10.1.3.6 Projeto: Apoio a Elaboração do Plano Estadual de Ciência, Tecnologia e Inovação para o Desenvolvimento Sustentável do Estado do Ceará.**

Termo I: Contratação de Serviço de Consultoria Técnica especializada para o Apoio a Elaboração do Plano Estadual de Ciência, Tecnologia e Inovação para o Desenvolvimento Sustentável do Estado do Ceará.

- Responsável: **SECITECE** - Lene Simone de Queiroz Malveira Peixoto
- Categoria de Licitação: Consultoria de Empresa
- Valor do Projeto : US\$ 200.000,00
- Valor TOR: US\$ 212.900,00
- Método de Aquisição: SBQC
- Revisão Prévia/Posterior: O Primeiro Processo
- Início/Término: Abril 2014 – Outubro 2015
- Estágio Previsto: Início do Processo.
- Estágio Atual: Aguardando contratação Consultoria Individual para auxiliar conclusão TOR.

**10.1.3.7 Projeto: Avaliação do Desempenho e Impacto de REDENIT-CE no que diz respeito à sua Missão de Gestão da Inovação e Propriedade Intelectual e Apoiar a transferência de Tecnologias para o Mercado.**

Termo I: Termo de Referência para Contratação de Serviço de Consultoria Técnica Especializada para Avaliação de Desempenho e Impacto da REDENIT no que diz respeito à sua Missão de Gestão da Inovação e Propriedade Intelectual e Apoio à Transferência de Tecnologias para o Mercado.

- Responsável: **SECITECE** - Lene Simone de Queiroz Malveira Peixoto
- Categoria de Licitação: Consultoria de Empresa
- Valor do Projeto: US\$ 225.000,00
- Valor do Termo: US\$ 246.340,00
- Método de Aquisição: SBQC
- Revisão Prévia/Posterior: O Primeiro Processo
- Início/Término: Maio 2014 – Outubro 2015
- Estágio Previsto: Início do Processo
- Estágio Atual: Aguardando contratação Consultoria Individual para auxiliar conclusão TOR.

**10.1.3.8 Projeto: Estudo para avaliar a viabilidade para um Parque Tecnológico no Estado do Ceará e fornecer recomendações.**

- Responsável: **SECITECE** - Tarcísio Hilter Vasconcelos Filho
- Categoria de Licitação: Consultoria Individual
- Valor: US\$ 75.000,00
- Método de Aquisição: CI
- Revisão Prévia/Posterior: O Primeiro Processo
- Início/Término: Julho 2014 – Maio 2015
- Estágio Previsto: Elaboração do Termo de Referência
- Estágio Atual: Elaborando Termo de Referência

**10.1.3.9 Projeto: Assistência na elaboração de uma Avaliação de Impacto para o Projeto Tecnova (FINEP / SECITECE).**

Termo I: Contratação de Serviço de Consultoria Técnica especializada para assistência na elaboração de uma Avaliação de Impacto para o Projeto Tecnova (FINEP/SECITECE).

- Responsável: **SECITECE** - Edgar Monte Mariano Neto
- Categoria de Licitação: Consultoria de Empresa
- Valor do Projeto: US\$ 50.000,00
- Valor do Processo: US\$ 36.440,00
- Método de Aquisição: SQC
- Revisão Prévia/Posterior: O Primeiro Processo
- Início/Término: Abril 2014 – Abril 2017
- Estágio Previsto: Início do Processo
- Estágio Atual: Aguardando contratação Consultoria Individual para auxiliar conclusão TOR.

**10.1.3.10 Projeto: Suporte para reformular o Teste de Proficiência Administrado aos alunos das Escolas Secundárias estaduais de Educação Profissional, tomando em consideração a possibilidade de desenvolver certificações de habilidades validadas e reconhecidas junto ao Setor Produtivo.**

Termo I: Termo de Referência para contratação de serviços de Consultoria para Avaliação do Desempenho Acadêmico dos alunos da 3ª série das escolas de Educação Profissional do Estado do Ceará.

- Responsável: **SEDUC** - Andréa Rocha
- Categoria de Licitação: Consultoria de Empresa
- Valor: US\$ 250.000,00
- Valor do TOR: US\$ 249.984,27
- Método de Aquisição: SBQC
- Revisão Prévia/Posterior: O Primeiro Processo
- Início/Término: Maio 2014 – Fevereiro 2015
- Estágio Previsto: Início do Processo
- Estágio Atual: Em razão da alteração no termo para atender os 53 cursos técnicos, ao invés de considerar somente as áreas selecionadas pelo banco. Elaboração o da memória de calculo com previsão de conclusão para inicio de agosto.

**10.1.3.11 Projeto: Avaliação de Desempenho das Escolas Públicas Secundárias Profissionais de Educação com recomendações de melhoramentos. Áreas a serem avaliadas, entre outras: Gestão Administrativa, Gestão de Recursos Humanos, Desenho de Currículo, Serviços de Apoio aos estudantes.**

- Responsável: **SEDUC** - Andréa Rocha
- Categoria de Licitação: Consultoria Individual
- Valor: US\$ 200.000,00
- Método de Aquisição: CI
- Revisão Prévia/Posterior: O Primeiro Processo
- Início/Término: Julho 2014 – Maio 2015
- Estágio Previsto: Elaboração do Termo de Referência
- Estágio Atual: Elaboração do Termo de Referência

**10.1.3.12 Projeto: Avaliação de Marco institucional e estrutura de governança do sistema de escolas secundárias estaduais de educação profissional, com recomendações de melhoramento, ajuste ou mudanças necessárias.**

- Responsável: **SEDUC** - Andréa Rocha
- Categoria de Licitação: Consultoria de Empresa
- Valor: US\$ 100.000,00
- Método de Aquisição: SOF/SMC
- Revisão Prévia/Posterior: O Primeiro Processo
- Início/Término: Setembro 2014 – Abril 2014
- Estágio Previsto: Elaboração do Termo de Referência
- Estágio Atual: Elaboração do Termo de Referência

### **10.1.3.13 Projeto: Apoio na melhoria do Desenho da Formação continuada voltados para Gestores, Professores e Instrutores das escolas de Educação Profissional Secundárias do Estado.**

- Responsável: **SEDUC** - Andréa Rocha
- Categoria de Licitação: Consultoria de Empresa
- Valor: US\$ 100.000,00
- Método de Aquisição: SOF/SMC
- Revisão Prévia/Posterior: O Primeiro Processo
- Início/Término: Agosto 2014 – Janeiro 2015
- Estágio Previsto: Elaborando o Termo de Referência
- Estágio Atual: Elaborando o Termo de Referência

### **10.1.3.14 Projeto: Apoio na Concepção de Instrumentos / Iniciativas de Treinamento para promover o Empreendedorismo entre os alunos das Escolas Estadual de Educação Profissional (EEEP) para aumentar as oportunidades de Geração de Emprego.**

- Responsável: **SEDUC** - Andréa Rocha e Francisco Soares
- Categoria de Licitação: Consultoria de Empresa
- Valor: US\$ 75.000,00
- Método de Aquisição: SQC
- Revisão Prévia/Posterior: O Primeiro Processo
- Início/Término: Julho 2014 – Março 2015
- Estágio Previsto: Elaboração do Termo de Referência
- Estágio Atual: Elaboração do Termo de Referência

### **10.1.3.15 Projeto: Avaliação da Estrutura de Governança para os Programas que dão suporte ao Setor de Desenvolvimento Produtivo.**

- Responsável: **SEPLAG** – Avilton Junior
- Categoria de Licitação: Consultoria de Empresa
- Valor: US\$ 200.000,00
- Método de Aquisição: SBQC
- Revisão Prévia/Posterior: O Primeiro Processo
- Início/Término: Julho 2014 – Março 2015
- Estágio Previsto: Elaborando Termo de Referência
- Estágio Atual: Termo de Referência e Memória de Cálculo em elaboração

## 10.2 ASSISTÊNCIA À FAMÍLIA

Apresenta-se aqui o desempenho em 30/06/2014 de 01 Indicador, 01 Programa e 05 Projetos de Assistência Técnica do eixo Redução da Pobreza com foco na Assistência à Família.

### **10.2.1 Indicadores**

No primeiro semestre de 2014 foi acompanhado 01 Indicador Secundário, conforme detalhes abaixo:

**10.2.1.1 Indicador Secundário:** Criação e funcionamento do Comitê Consultivo multissetorial CPDI (SEDUC, SDA, SESA, STDS, SEPLAG, IPECE).

#### **a) Setorial Responsável: SEPLAG**

**b) Descrição do Indicador:** O Comitê intersetorial será criado mediante Decreto publicado no Diário Oficial do Governo do Estado do Ceará (DOE), sendo constituído por representantes da Secretaria da Educação - SEDUC, Secretaria da Saúde - SESA, Secretaria do Trabalho e Desenvolvimento Social - STDS, Secretaria do Desenvolvimento Agrário - SDA, Instituto de Pesquisa e Estratégia Econômica do Ceará - IPECE, Secretaria de Planejamento e Gestão -

SEPLAG. O objetivo do Comitê é o acompanhamento das políticas voltadas para o Desenvolvimento Infantil no Ceará.

As principais atribuições do comitê são: i) Definir objetivos estratégicos da política de ECD do Estado; ii) Fortalecer o regime de colaboração entre o Estado e os Municípios; iii) Promover e manter a intersectorialidade das políticas.

As ações realizadas no âmbito do desenvolvimento infantil por cada secretaria membro serão consolidadas em um relatório a ser publicado em site oficial do Governo. Serão relacionados seus principais objetivos, produtos, metas e resultados propostos / alcançados, destacando, quando houver, sua articulação com outras ações desenvolvidas em nível federal e municipal.

**c) Monitoramento da Meta em junho de 2014:** Este Indicador não possui metas para o 1º Semestre de 2014, apenas para o 2º (Duas Resoluções Publicadas), no entanto foi acompanhado pela UGP no referido período, abaixo segue o resultado do monitoramento:

Quadro 14: Monitoramento da meta até junho de 2014 – Indicador Secundário – SEPLAG

Área	Nº	Indicador Secundário	Responsáveis	Linha de Base	Metas 1º Semestre 2014							Realizado
					Meta	Posição Mensal em Relação à Meta						
						Janeiro	Fevereiro	Março	Abril	Mai	Junho	
Assistência à Família	3	Criação e funcionamento do multi-setorial do Comitê Consultivo ECD (SEDUC, SDA, SESA, STDS, SEPLAG, IPECE)	Lara Maria Silva Costa	-	-	VERDE	Resolução com data prevista para publicação em março de 2014	Primeira Resolução CPDI 01/2014 de 03/04/2014 do Comitê Publicada no DOE	Minuta do Plano de ação elaborada	Minuta do Plano de ação elaborada	A 1ª Resolução foi publicada e o Plano está em fase de elaboração para a conclusão da 2ª Resolução	Uma Resolução Publicada

Fonte: UGP PforR

## 10.2.2 Programas Eleitos

No primeiro semestre de 2014 foi acompanhado 01 Programa, conforme descrito abaixo.

### 10.2.2.1 Programa: 050 - ASSISTÊNCIA SOCIAL

#### 10.2.2.1.1 PPA Iniciativa: 03180 - Cofinanciamento do Serviço de Proteção e Atendimento Integral à Família - PAIF, através dos CRAS.

- Setorial envolvida: **STDS**
- Ação: 14330 - Cofinanciamento Serviços de Proteção e Atendimento Integral à Família– PAIF
- Total Previsto para 2014 - 2017 em milhões: R\$ 28,99
- Previsto para o Ano de 2014 em milhões: R\$ 9,04
- Realizado até 31/06/14 em milhões: R\$ 2,80
- Realizado/Previsto Anual: 31%
- Periodicidade: Frequência da execução mensal, com a execução iniciando em Abril.

### 10.2.3 Projetos de Assistência Técnica

Na área de Assistência à Família foram acompanhados 05 Projetos de Assistência Técnica com 04 Setoriais Responsáveis conforme descrito a seguir.

#### 10.2.3.1 Projeto: Criação do Sistema de Monitoramento e Avaliação (M&A) dos Projetos financiados pelo FECOP.

- Responsável: **IPECE** - Jimmy Oliveira e Mário Aragão
- Categoria de Licitação: Consultoria de Empresa
- Valor: US\$ 800.000,00
- Método de Aquisição: SBQC

- Revisão Prévia/Posterior: Todos os Processos
- Início/Término: Agosto 2014 – Dezembro 2014
- Estágio Previsto: Elaborando o Termo de Referência
- Estágio Atual: A parte técnica do TR está feita, faltando apenas a concepção do Sistema.

#### **10.2.3.2 Projeto: Treinamento para os Coordenadores e Diretores de Creches.**

Termo I - Contratação de Consultoria de Empresa para o Desenvolvimento das Ações de Formação para o núcleo gestor das creches e pré-escolas dos municípios e regionais de Fortaleza participantes do Programa de Apoio ao Desenvolvimento Infantil – PADIN – CURSO DE GESTÃO PARA DIRETORES.

- Responsável: **SEDUC** - Lucidalva Bacelar
- Categoria de Licitação: Consultoria de Empresa
- Valor: US\$ 500.000,00
- Método de Aquisição: SBQC
- Revisão Prévia/Posterior: Todos os Processos
- Início/Término: Fevereiro 2014 – Novembro 2015
- Estágio Previsto: Início do Processo
- Estágio Atual: TR encontra-se na Setorial após revisão da UGP

Termo II - Contratação de Consultoria e Assessoria de Empresa de Treinamento para o Desenvolvimento das Ações de Formação ofertadas aos Diretores e Coordenadores Pedagógicos de Creches e Pré-Escolas dos Municípios e Regionais de Fortaleza através do Fortalecimento Institucional da Educação Infantil. – CURSO COACHING.

- Responsável: **SEDUC** - Lucidalva Bacelar
- Categoria de Licitação: Consultoria de Empresa
- Valor: US\$ 500.000,00
- Método de Aquisição: SBQC
- Revisão Prévia/Posterior: Todos os Processos
- Início/Término: Maio 2014 – Novembro 2015
- Estágio Previsto: Início do Processo
- Estágio Atual: TR encontra-se na Setorial após revisão da UGP

#### **10.2.3.3 Projeto: PADIN - Desenho, Implementação, Monitoramento e Avaliação do Piloto de Apoio Domiciliário.**

Termo I: Contratação de Consultor Individual Especialista em **Avaliação de Programas para Identificar o Impacto** do Programa de Apoio ao Desenvolvimento Infantil – PADIN, sobre o Desenvolvimento Cognitivo e Não Cognitivo das Crianças Participantes do Programa (Jimmy Oliveira - IPECE).

- Responsável: **SEDUC** - Lucidalva Bacelar
- Categoria de Licitação: Consultoria Individual
- Valor: US\$ 2.500.000,00
- Valor do Projeto: US\$ 14.932,38
- Método de Aquisição: CI
- Revisão Prévia/Posterior: Posterior
- Início/Término: Janeiro 2014 – Janeiro 2015
- Estágio Previsto: Início do Processo
- Estágio Atual: Encaminhando pela SEDUC o Relatório de Avaliação Curricular para CEL 04 em 18/07/14 para análise.

Termo II: Contratação de Consultoria Individual Especializada em Desenvolvimento Infantil, com **Foco na Educação**, para o Aprofundamento do Referencial Teórico e Operacional do Programa de Apoio Ao Desenvolvimento Infantil (PADIN).

- Responsável: **SEDUC** - Lucidalva Bacelar
- Categoria de Licitação: Consultoria de Empresa
- Valor do Projeto: US\$ 2.500.000,00
- Valor do TOR: US\$ 36.810,29
- Método de Aquisição: SBQC
- Revisão Prévia/Posterior: Posterior
- Início/Término: Janeiro 2014 – Fevereiro 2015



- Estágio Previsto: Início do Processo
- Estágio Atual: Encaminhado pela SEDUC o Relatório de Avaliação Curricular encaminhado à CEL 04 em 11/07/14 para análise.

Termo III: Contratação de Consultoria Individual Especializada em Desenvolvimento Infantil, com **Foco na Saúde**, para o Aprofundamento do Referencial Teórico e Operacional do Programa de Apoio Ao Desenvolvimento Infantil (PADIN).

- Responsável: **SEDUC** - Lucidalva Bacelar
- Categoria de Licitação: Consultoria Individual
- Valor do Projeto: US\$ 2.500.000,00
- Valor do TOR: US\$ 25.719,15
- Método de Aquisição: CI
- Revisão Prévia/Posterior: Posterior
- Início/Término: Janeiro 2014 – Fevereiro 2015
- Estágio Previsto: Início do Processo
- Estágio Atual: Republicação do aviso de solicitação da MI com recebimento dos Portfólios até as 16:00 do dia 02/08/14

Termo IV: Contratação de Serviços Técnicos de Empresa de Consultoria Especializada em **Visitas Domiciliares** e para Formação dos Agentes de Desenvolvimento Infantil e dos Supervisores do Programa de Apoio ao Desenvolvimento Infantil – PADIN.

- Responsável: **SEDUC** - Lucidalva Bacelar
- Categoria de Licitação: Consultoria de Empresa
- Valor do Projeto: US\$ 2.500.000,00
- Valor do TOR: US\$ 547.920,00
- Método de Aquisição: SBQC
- Revisão Prévia/Posterior: Posterior
- Início/Término: Janeiro 2014 – Fevereiro 2015
- Estágio Previsto: Início do Processo
- Estágio Atual: O Processo encontra-se na Setorial para ajustes sugeridos pela PGE.

Termo V: Contratação de Empresa Especializada para Elaboração de Arte Gráfica/Design, Revisão Ortográfica, Editoração, Diagramação, Revisão de Conteúdo, Expedição de Arquivo Digital e Impressão Gráfica dos Manuais e Cartilhas do Programa de Apoio ao Desenvolvimento Infantil – PADIN.

- Responsável: **SEDUC** - Lucidalva Bacelar
- Categoria de Licitação: Consultoria de Empresa
- Valor do Projeto: US\$ 2.500.000,00
- Valor do TOR: US\$ 78.198,09
- Método de Aquisição: SBQC
- Revisão Prévia/Posterior: Posterior
- Início/Término: Janeiro 2014 – Novembro 2015
- Estágio Previsto: Início do Processo
- Estágio Atual: Aguardando retorno da setorial sobre a modalidade da licitação desde 30/05/14.

#### **10.2.3.4 Projeto: Qualificação da Análise de situação de Saúde para a tomada de decisão visando a redução das Desigualdades Sociais.**

Termo I: Contratação de Consultoria de Empresa Especializada para realizar estudos Epidemiológicos e capacitar equipes técnicas da Secretaria da Saúde do Estado do Ceará e Secretarias Municipais de Saúde visando a qualificação das Equipes de Vigilância para melhor utilização das informações em saúde na redução das desigualdades sociais.

- Responsável: **SESA** - Cícera Borges Machado
- Categoria de Licitação: Consultoria de Empresa
- Valor do Projeto: US\$ 1.000.000,00
- Valor do TOR: US\$ 982.360,34
- Método de Aquisição: SBQC
- Revisão Prévia/Posterior: Todos os Processos
- Início/Término: Julho 2014 – Agosto 2017

- Estágio Previsto: Início do Processo
- Estágio Atual: Oficializado (Ofício 2562/2014) em 21/07/14 impossibilidade de prosseguir com o Projeto

#### 10.2.3.5 Projeto: Monitoramento e Capacitação dos CRAS.

Termo I: Aquisição de Serviços de Empresa Especializada na Elaboração de Arte Gráfica/Design, Revisão Ortográfica, Editoração, Diagramação, Revisão de Conteúdo, Expedição de Arquivo Digital e Impressão Gráfica dos Manuais para Capacitação das Equipes de Referência dos Centros de Referência da Assistência Social.

- Responsável: **STDS** - Sebastião Lopes
- Categoria de Licitação: Consultoria de Empresa
- Valor do Projeto: US\$ 900.000,00
- Valor do TOR: US\$ 174.600,00
- Método de Aquisição: Shopping
- Revisão Prévia/Posterior: Todos os Processos
- Início/Término: Maio 2014 – Abril 2015
- Estágio Previsto: Início do Processo
- Estágio Atual: A PGE irá encaminhar processo à setorial para substituição da modalidade Pregão para modalidade Shopping.

Termo II: Contratação de Consultoria Especializada em Desenvolvimento Infantil, com Foco no Serviço de Convivência e Fortalecimento de Vínculos da Assistência Social para Crianças de 0 A 6 anos e suas famílias visando o aprofundamento desse Referencial Teórico Operacional junto às equipes de referência dos Centros de Referência da Assistência Social - CRAS.

- Responsável: **STDS** - Sebastião Lopes
- Categoria de Licitação: Consultoria de Empresa
- Valor do Projeto: US\$ 900.000,00
- Valor do TOR: US\$ 117.055,35
- Método de Aquisição: CI
- Revisão Prévia/Posterior: Todos os Processos
- Início/Término: Maio 2014 – Abril 2015
- Estágio Previsto: Início do Processo
- Estágio Atual: O processo encontra-se na PGE em análise na CEL 04 desde 10/07/14.

## 10.3 QUALIDADE DA ÁGUA

Apresenta-se aqui o desempenho em 30/06/2014 de 05 Indicadores, 04 Programas e 12 Projetos de Assistência Técnica do eixo Sustentabilidade Ambiental com foco na Qualidade da Água.

### 10.3.1 Indicadores

No primeiro semestre de 2014 foram acompanhados 05 Indicadores, sendo 02 primários e 03 secundários, conforme detalhes abaixo:

**10.3.1.1 Indicador Primário: (DLI 8)** - Percentual de domicílios com conexão adequada ao sistema de esgoto.

**a) Setorial Responsável: CAGECE**

**b) Descrição do Indicador:** Este indicador mede a capacidade utilizada da rede instalada. Para o cálculo do Indicador são consideradas como ligado os códigos de ligações ativas, ativas condominiais, faturadas por outro imóvel e suspensas em relação ao universo de imóveis na rede existente. Foram excluídas da base de não ligados as ligações factíveis, tamponadas e

ligadas sem interligação na situação vago, uma vez que não existem imóveis nesses terrenos, bem como as ligações inativas.

**c) Fórmula de Cálculo:**

As metas foram calculadas da seguinte forma:

$$\left( \left( \text{N}^\circ \text{LIG\_ATIVAS\_ESGOTO} + \text{N}^\circ \text{LIG\_COND\_ESGOTO} + \text{N}^\circ \text{LIG\_SUSP\_ESGOTO} + \text{N}^\circ \text{LIG\_ESGOTO\_FATUR\_OUT\_IMOVEL} \right) / \left( \text{N}^\circ \text{LIG\_ATIVAS\_ESGOTO} + \text{N}^\circ \text{LIG\_COND\_ESGOTO} + \text{N}^\circ \text{LIG\_SUSP\_ESGOTO} + \text{N}^\circ \text{LIG\_TAMP\_ESGOTO} + \text{N}^\circ \text{LIG\_FACT\_ESGOTO} + \text{N}^\circ \text{LIG\_ESGOTO\_FATUR\_OUT\_IMOVEL} + \text{N}^\circ \text{LIG\_LIG\_SEM\_INTERLIG\_ESGOTO} \right) \right) * 100$$

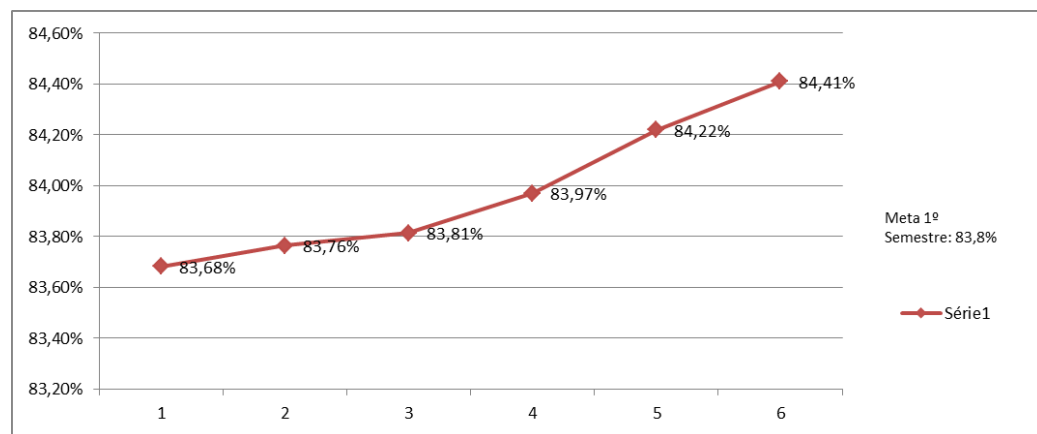
**d). Monitoramento da Meta Semestral até junho de 2014:** Os resultados do monitoramento encontram-se no Quadro 15 e Gráfico 5.

Quadro 15: Monitoramento da meta em junho de 2014 – Indicador Primário DLI 8 - CAGECE

Área	Nº	Indicador Primário	Responsável	Linha de Base	Metas 1º Semestre 2014							Realizado
					Meta	Posição Mensal em Relação à Meta					Realizado	
						Janeiro	Fevereiro	Março	Abril	Maio		
Qualidade da Água	4	DLI 8: Percentual de domicílios com conexão adequada ao sistema de esgoto.	Carlos Rossas	83.3%	83.8%	83,68%	83,76%	83,81%	83,97%	84,22%	84,41%	84,41%

Fonte: UGP PforR

Gráfico 5: Monitoramento da meta até junho de 2014 – Indicador Primário - CAGECE



Fonte: UGP PforR

**e) Evidências do Cumprimento da Meta.**

A meta para o primeiro semestre de 2014 (83,8%) foi cumprida conforme evidência no anexo II.

**10.3.1.2 Indicador Primário: (DLI 9) - Índice de Qualidade da Fiscalização Ambiental.**

**a) Setorial Responsável: CONPAM**

**b) Descrição do Indicador:** O objeto desta proposição consiste em acompanhar as ações conjuntas entre SEMACE, CONPAM, COGERH e SRH para integrar ações de fiscalização, monitoramento quantitativo e qualitativo de água e educação ambiental. A definição das

metas está condicionada na junção de três ações: fiscalização, monitoramento e educação ambiental.

**c) Fórmula de Cálculo:**  $(3 * (\% \text{ Fiscalização}) + 3 * (\% \text{ Monitoramento}) + 4 * (\% \text{ Educação Ambiental})) / 10$

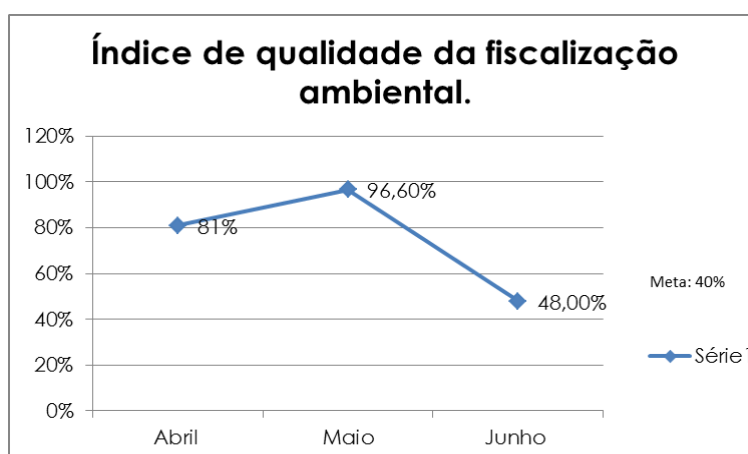
**d) Monitoramento da Meta até junho de 2014:** Os resultados do monitoramento encontram-se no Quadro 16 e Gráfico 6.

Quadro 16: Monitoramento da meta em junho de 2014 – Indicador Primário DLI 9 - CONPAM

Área	Nº	Indicador Primário	Responsável	Linha de Base	Metas 1º Semestre 2014							
					Meta	Posição Mensal em Relação à Meta					Realizado	
						Janeiro	Fevereiro	Março	Abril	Maio		Junho
Qualidade da Água	5	DLI 9: Índice de qualidade da fiscalização ambiental.	Teresa Farias/ Ulisses	17%	28%	VERDE	VERDE	VERDE	81%	96,60%	48,00%	48,00%

Fonte: UGP PforR

Gráfico 6: Monitoramento da meta até junho de 2014 – Indicador Primário - CONPAM



Fonte: UGP PforR

#### e) Evidências do Cumprimento da Meta.

A meta para o primeiro semestre de 2014 (40%) foi cumprida conforme evidência no anexo III.

**10.3.1.3 Indicador Secundário:** Apresentação de planos de segurança de água para três bacias hidrográficas estratégicas.

#### a) Setorial Responsável: COGERH

**b) Descrição do Indicador:** Plano de Segurança Hídrica das Bacias Metropolitana, Acaraú e Salgado, com objetivo de propor ações para a melhoria da qualidade da água.

A parte inicial deste Plano que seria o Diagnóstico das Bacias está diretamente ligada à contratação de um serviço de consultoria que será financiado pelo Componente II - Assistência Técnica.

**c) Monitoramento da Meta até junho de 2014:** Este Indicador não possui metas para o 1º Semestre de 2014, apenas para o 2º (Termos de Referência Elaborados), no entanto foi acompanhado pela UGP no referido período, abaixo segue o resultado do monitoramento:

Quadro 17: Monitoramento da meta até junho de 2014 – Indicador Secundário - COGERH

Área	Nº	Indicador Secundário	Responsáveis	Linha de Base	Metas 1º Semestre 2014							Realizado
					Meta	Posição Mensal em Relação à Meta						
						Janeiro	Fevereiro	Março	Abril	Maio	Junho	
Qualidade da Água	6	Apresentação de planos de segurança de água para três bacias hidrográficas estratégicas	Adahil Sena	0	-	Os Termos estão prontos - No aguardo da liberação do MAPP para ser dada continuidade ao processo licitatório.	Os Termos estão prontos - No aguardo da liberação do MAPP para ser dada continuidade ao processo licitatório.	Os Termos estão prontos - No aguardo da liberação do MAPP para ser dada continuidade ao processo licitatório.	Os Termos estão prontos - No aguardo da liberação do MAPP para ser dada continuidade ao processo licitatório.	Os Termos estão prontos - No aguardo da liberação do MAPP para ser dada continuidade ao processo licitatório.	Os Termos estão prontos - No aguardo da liberação do MAPP para ser dada continuidade ao processo licitatório.	-

Fonte: UGP PforR

**10.3.1.4 Indicador Secundário:** Apresentação de nova Lei de Bacias Hidrográficas.

**a) Setorial Responsável:** COGERH

**b) Descrição do Indicador:** A proposta da nova Lei será subsidiada pelo diagnóstico realizado nas 3 bacias estratégicas, bem como a realização de reuniões e audiência com os comitês gestores das bacias e açudes onde serão discutidas e homologadas as propostas para a Lei.

**c) Monitoramento da Meta até junho de 2014:** Este Indicador não possui metas para o 1º Semestre de 2014, apenas para o 2º (Proposta e Consulta completa), no entanto foi acompanhado pela UGP no referido período, abaixo segue o resultado do monitoramento:

Quadro 18: Monitoramento da meta até junho de 2014 – Indicador Secundário - COGERH

Área	Nº	Indicador Secundário	Responsáveis	Linha de Base	Metas 1º Semestre 2014							Realizado
					Meta	Posição Mensal em Relação à Meta						
						Janeiro	Fevereiro	Março	Abril	Maio	Junho	
Qualidade da Água	7	Apresentação de nova lei de proteção de bacias hidrográficas.	Adahil Sena	0	-	Os Termos estão prontos - No aguardo da liberação do MAPP para ser dada continuidade ao processo licitatório.	Os Termos estão prontos - No aguardo da liberação do MAPP para ser dada continuidade ao processo licitatório.	Os Termos estão prontos - No aguardo da liberação do MAPP para ser dada continuidade ao processo licitatório.	Os Termos estão prontos - No aguardo da liberação do MAPP para ser dada continuidade ao processo licitatório.	Os Termos estão prontos - No aguardo da liberação do MAPP para ser dada continuidade ao processo licitatório.	Os Termos estão prontos - No aguardo da liberação do MAPP para ser dada continuidade ao processo licitatório.	-

Fonte: UGP PforR

**10.3.1.5 Indicador Secundário:** Qualidade da água bruta, na região metropolitana de Fortaleza.

**a) Setorial Responsável:** COGERH

**b) Descrição do Indicador:** Este índice avalia a qualidade da água bruta contemplando os seguintes parâmetros de qualidade de água: pH, Demanda Bioquímica de Oxigênio, turbidez, oxigênio dissolvido, sólidos totais, fósforo total, nitrogênio total, alteração de temperatura e coliformes fecais. Esses parâmetros são considerados relevantes para a avaliação da qualidade das águas, tendo como determinante principal a utilização das mesmas para abastecimento público.

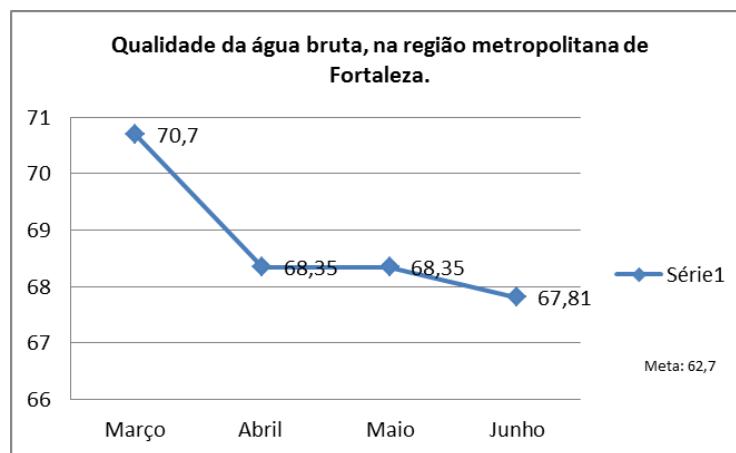
**c) Monitoramento da Meta até junho de 2014:** Este Indicador não possui metas para o 1º Semestre de 2014, apenas para o 2º (62,7), no entanto foi acompanhado pela UGP no referido período, conforme Quadro 19 e Gráfico 7:

Quadro 19: Monitoramento da meta até junho de 2014 – Indicador Secundário - COGERH

Área	Nº	Indicador Secundário	Responsáveis	Linha de Base	Metas 1º Semestre 2014							
					Meta	Posição Mensal em Relação à Meta						Realizado
						Janeiro	Fevereiro	Março	Abril	Maior	Junho	
Qualidade da Água	8	Qualidade da água bruta, na região metropolitana de Fortaleza.	Fábio Leite	61.2	-	VERDE	VERDE	70,7	68,35	68,35	67,81	67,81

Fonte: UGP PforR

Gráfico 7: Monitoramento da meta até junho de 2014 – Indicador Secundário - COGERH



Fonte: UGP PforR

### 10.3.2 Programas Eleitos

No primeiro semestre de 2014 foram acompanhados 04 Programas, conforme descrito abaixo.

#### 10.3.2.1 Programa: 032 - SANEAMENTO AMBIENTAL

##### 10.3.2.1.1 PPA Iniciativa: 02617 - Implantação, ampliação e melhorias de sistemas de esgotamento sanitário – CAGECE

- Setoriais envolvidas: **CIDADES/CAGECE**
- Ação: 19849 - Estruturação de Esgotamento Sanitário em Localidades Urbanas
- Total Previsto para 2014 – 2017 em milhões: R\$ 53,71
- Previsto para o Ano de 2014 em milhões: R\$ 33,79
- Realizado até 30/06/14: R\$ 0,00
- Realizado/Previsto Anual: 0%
- Periodicidade da execução: Os processos licitatórios para contratação dos serviços ainda estão em andamento. Provavelmente a execução terá início no final do ano.

---

**10.3.2.2 Programa: 082 - GESTÃO DA QUALIDADE DOS RECURSOS NATURAIS E AMBIENTAIS****10.3.2.2.1 PPA Iniciativa: 03104 - Elaboração e implementação dos Planos de Gerenciamento Integrado de Resíduos Sólidos Urbanos e de Saneamento Ambiental.**

- Setoriais envolvidas: **CONPAM**
- Ação: 14190 - Elaboração dos Planos de Saneamento Ambiental e Resíduos Sólidos
- Total Previsto para 2014 - 2017 em milhões: R\$ 15,12
- Previsto para o Ano de 2014: -
- Realizado até 30/06/14: -
- Realizado/Previsto Anual: -
- Periodicidade: Frequência da execução quadrimestral

**10.3.2.2.2 PPA Iniciativa: 04815 - Monitoramento, Controle e Fiscalização das áreas Protegidas do Estado do Ceará.**

- Setoriais envolvidas: **SEMACE**
- Ação: 19861 - Monitoramento, Controle e Fiscalização das Áreas Protegidas do Estado do Ceará
- Total Previsto para 2014 - 2017 em milhões: R\$ 14,59
- Previsto para o Ano de 2014 em milhões: R\$ 0,40
- Realizado até 30/06/14: R\$ 00,00
- Realizado/Previsto Anual: 0%
- Periodicidade: Frequência da execução quadrimestral

**10.3.2.2.3 PPA Iniciativa: 02466 - Realização do Monitoramento da Poluição / contaminação dos Recursos Hídricos do Estado.**

- Setoriais envolvidas: **SEMACE**
- Ação: 21570 - Monitoramento da Poluição/Contaminação dos Recursos Hídricos do Estado.
- Total Previsto para 2014 - 2017 em milhões: R\$ 13,89
- Previsto para o Ano de 2014 em milhões: R\$ 0,40
- Realizado até 30/06/14: R\$ 00,00
- Realizado/Previsto Anual: 0%
- Periodicidade: Frequência da execução quadrimestral

**10.3.2.2.4 PPA Iniciativa: 05170 - Monitoramento, Controle e Fiscalização das Unidades de Conservação do Estado do Ceará.**

- Setoriais envolvidas: **SEMACE**
- Ação: 21317 - Monitoramento, Controle e Fiscalização das Unidades de Conservação do Estado do Ceará
- Total Previsto para 2014 - 2017 em milhões: R\$ 20,62
- Previsto para o Ano de 2014 em milhões: R\$ 6,95
- Realizado até 30/06/14: R\$ 0,00
- Realizado/Previsto Anual: 0%
- Periodicidade: Frequência da execução quadrimestral

**10.3.2.2.5 PPA Iniciativa: 05155 - Realização do Monitoramento da Poluição / Contaminação das praias do litoral cearense.**

- Setoriais envolvidas: **SEMACE**
- Ação: 21571 - Monitoramento da Poluição / Contaminação das Praias do Litoral Cearense
- Total Previsto para 2014 - 2017 em milhões: R\$ 13,39
- Previsto para o Ano de 2014 em milhões: R\$ 0,15
- Realizado até 30/06/14: R\$ 0,00
- Realizado/Previsto Anual: 0%
- Periodicidade: Frequência da execução quadrimestral

### 10.3.2.3 Programa: 079 - MONITORAMENTO HIDROAMBIENTAL DO ESTADO DO CEARÁ

#### 10.3.2.3.1 PPA Iniciativa: 02846 - Ampliação e Operacionalização da Rede de Monitoramento Hidroagrometeorológico do Estado do Ceará.

- Setoriais envolvidas: **FUNCEME**
- Ação 1: 13973 - Modernização e Operacionalização da Rede de Monitoramento Hidroagrometeorológico do Estado do Ceará.
- Ação 2: 21421 - Promoção e Suporte ao Monitoramento de Informações Hidroagrometeorológicas.
- Total Previsto para 2014 - 2017 em milhões: R\$ 15,93
- Previsto para o Ano de 2014 em milhões: R\$ 1,10
- Realizado até 30/06/14 em milhões: R\$ 0,51
- Realizado/Previsto Anual: 46,3%
- Periodicidade: Frequência da execução quadrimestral

#### 10.3.2.3.2 PPA Iniciativa: 02847 - Elaboração do Mapeamento e Monitoramento Hidroambiental do Ceará. (2)

- Setoriais envolvidas: **FUNCEME**
- Ação: 14037 - Mapeamento Hidroambiental do Ceará
- Total Previsto para 2014 - 2017 em milhões: R\$ 13,69
- Previsto para o Ano de 2014 em milhões: R\$ 0,09
- Realizado até 30/06/14: R\$ 0,00
- Realizado/Previsto Anual: 0%
- Periodicidade: Frequência da execução Anual (previsão de execução de 100% do valor nos meses de setembro, outubro, novembro e dezembro).

### 10.3.2.4 Programa: 041 - GESTÃO DOS RECURSOS HÍDRICOS

#### 10.3.2.4.1 PPA Iniciativa: 05310 - Elaboração dos Planos de Segurança Hídrica para as Bacias Metropolitanas, Bacia do Rio Acaraú e Bacia do Rio Salgado.

- Setoriais envolvidas: **COGERH**
- Ação: 15690 - Elaboração dos Planos de Segurança Hídrica
- Total Previsto para 2014 - 2017 em milhões: R\$ 19,60
- Previsto para o Ano de 2014: -
- Realizado até 30/06/14: -
- Realizado/Previsto Anual: -
- Periodicidade: Frequência mensal

#### 10.3.2.4.2 PPA Iniciativa: 05311 - Implantação do Plano de Segurança Hídrica para as Bacias Hidrográficas Metropolitanas.

- Setoriais envolvidas: **SRH**
- Ação: 15777 - Elaboração de Estudos para enquadramento dos Açudes das Bacias Estratégicas
- Total Previsto para 2014 - 2017 em milhões: R\$ 14,04
- Previsto para o Ano de 2014 em milhões: R\$ 0,76
- Realizado até 30/06/14: R\$ 0,00
- Realizado/Previsto Anual: 0%
- Periodicidade: Execução iniciando em Março 2014 - Frequência mensal

#### 10.3.2.4.3 PPA Iniciativa: 05273 - Readequação e Modernização da Estrutura de Gestão, Monitoramento e Fiscalização dos Recursos Hídricos.

- Setoriais envolvidas: **COGERH**
- Ação: 14926 - Aquisição, Instalação e Montagem de Equipamentos de Monitoramento (Telemetria e Medição de Qualidade)
- Total Previsto para 2014 - 2017 em milhões: R\$ 18,84
- Previsto para o Ano de 2014: -
- Realizado até 30/06/14: -
- Realizado/Previsto Anual: -
- Periodicidade: Frequência mensal



### 10.3.3 Projetos de Assistência Técnica

Na área de Qualidade da Água foram acompanhados 12 Projetos de Assistência Técnica com 06 Setoriais Responsáveis, conforme descrito a seguir.

#### 10.3.3.1 Projeto: Recomendações para a Estrutura do Regulamento de Gestão de Resíduos Sólidos e Elaboração de Instrumentos Regulatórios

Termo I: Contratação de consultoria de empresa especializada que irá desenvolver modelos de regulação da prestação de serviços públicos de limpeza urbana e manejo de resíduos sólidos no estado do Ceará.

- Responsável: **ARCE** - Alexandre Caetano
- Categoria de Licitação: Consultoria de Empresa
- Valor Total do Projeto: US\$ 400.000,00
- Valor TOR: US\$ 398.839,82
- Método de Aquisição: SBQC
- Revisão Prévia/Posterior: Todos os Processos
- Início/Término: Março 2014 – Dezembro 2015
- Estágio Previsto: Preparação da Lista Curta
- Estágio Atual: Relatório Lista Curta concluída e Minuta SDP enviada análise UGP 22/07/2014.

#### 10.3.3.2 Projeto: Avaliação do Impacto Econômico da Degradação Ambiental.

Termo I: Contratação de Serviços de empresa de Consultoria para elaboração do projeto "AVALIAÇÃO DO IMPACTO ECONÔMICO DA DEGRADAÇÃO AMBIENTAL".

- Responsável: **CONPAM** - Tereza Farias e Ulisses Rolim
- Categoria de Licitação: Consultoria de Empresas
- Valor Total do Projeto: US\$ 450.000,00
- Valor do TOR: US\$ 416.854,24
- Método de Aquisição: SBQC
- Revisão Prévia/Posterior: Todos os Processos
- Início/Término: Fevereiro 2014 – Novembro 2015
- Estágio Previsto: Início do Processo
- Estágio Atual: Portfólios em análise na setorial desde 09/07/14

#### 10.3.3.3 Projeto: Capacitação para o Pessoal Técnico Municipal.

Termo I: Contratação de Empresa de Consultoria Especializada para Desenvolvimento e Execução de Projeto em Educação Ambiental para A Qualidade da Água nas Três Bacias Hidrográficas Estratégicas.

- Responsável: **CONPAM** - Tereza Farias e Ulisses Rolim
- Categoria de Licitação: Consultoria de Empresas
- Valor Total do Projeto: US\$ 720.000,00
- Valor do TOR: US\$ 719.989,07
- Método de Aquisição: SBQC
- Revisão Prévia/Posterior: Todos os Processos
- Início/Término: Fevereiro 2014 – Dezembro 2015
- Estágio Previsto: Início do Processo
- Estágio Atual: Enviado à Setorial para alterações sugeridas pelo BM em 10/06/2014

#### 10.3.3.4 Projeto: Avaliação Ambiental Estratégica de Políticas e Programas do Estado.

Termo I: Contratação de Serviços de Consultoria para Elaboração de Avaliação Ambiental Estratégica (AAE) de políticas e Programas do Estado do Ceará.

- Responsável: **CONPAM** - Tereza Farias e Ulisses Rolim
- Categoria de Licitação: Consultoria de Empresas
- Valor Total do Projeto: US\$ 540.000,00
- Valor do TOR: US\$ 225.006,01
- Método de Aquisição: SBQC
- Revisão Prévia/Posterior: O Primeiro Processo
- Início/Término: Fevereiro 2014 – Novembro 2015
- Estágio Previsto: Início do Processo
- Estágio Atual: Portfólios em análise na setorial desde 18/07/14

**10.3.3.5 Projeto: Projeto de lei para Apoiar Mercado de Serviços Ambientais.**

Termo I - Contratação de Serviços de Consultoria Especializada que irá desenvolver a elaboração do Projeto de Lei para apoiar o mercado de serviços Ambientais no Estado do Ceará.

- Responsável: **CONPAM** - Tereza Farias e Ulisses Rolim
- Categoria de Licitação: Consultoria de Empresas
- Valor Total do Projeto: US\$ 224.000,00
- Valor do TOR: US\$ 221.437,94
- Método de Aquisição: SBQC
- Revisão Prévia/Posterior: O Primeiro Processo
- Início/Término: Fevereiro 2014 – Novembro 2015
- Estágio Previsto: Início do Processo
- Estágio Atual: Enviado à Setorial para alterações sugeridas pelo BM em 13/06/2014

**10.3.3.6 Projeto: Planos de Recuperação Áreas Degradadas (PRAD) por lixões a céu aberto.**

Termo I: Contratação de Serviços de Consultoria especializada que irá desenvolver projeto elaboração do Projeto de Lei para apoiar o mercado de Serviços Ambientais no Estado do Ceará.

- Responsável: **CONPAM** - Tereza Farias e Ulisses Rolim
- Categoria de Licitação: Consultoria de Empresas
- Valor Total do Projeto: US\$ 1.345.000,00
- Valor do TOR: US\$ 1.344.963,40
- Método de Aquisição: SBQC
- Revisão Prévia/Posterior: Todos os Processos
- Início/Término: Fevereiro 2014 – Novembro 2015
- Estágio Previsto: Início do Processo
- Estágio Atual: NO enviada à Setorial no dia 25/06/14.

**10.3.3.7 Projeto: Implementação da coleta seletiva nas Três Bacias Hidrográficas Estratégicas.**

Termo I: Contratação de empresa de Serviços de Consultoria para desenvolver implementação da coleta seletiva nas três bacias hidrográficas estratégicas.

- Responsável: **CONPAM** - Tereza Farias e Ulisses Rolim
- Categoria de Licitação: Serviço de Não Consultoria
- Valor Total do Projeto: US\$ 2.242.000,00
- Valor do TOR: US\$ 1.120.935,31
- Método de Aquisição: SBQC
- Revisão Prévia/Posterior: Todos os Processos
- Início/Término: Fevereiro 2014 – Maio 2016
- Estágio Previsto: Início do Processo
- Estágio Atual: Enviado ao Banco para Não Objeção em 26/02/2014

Termo II: Contratação de empresa de Serviços de Consultoria para desenvolver plano de comunicação para implementação da coleta seletiva nas três bacias hidrográficas estratégicas.

- Responsável: **CONPAM** - Tereza Farias e Ulisses Rolim
- Categoria de Licitação: Consultoria de Empresa
- Valor Total do Projeto: US\$ 2.242.000,00
- Valor do TOR: US\$ 339.011,15
- Método de Aquisição: SBQC
- Revisão Prévia/Posterior: Todos os Processos
- Início/Término: Fevereiro 2014 – Outubro 2015
- Estágio Previsto: Início do Processo
- Estágio Atual: Enviado ao Banco para Não Objeção em 18/03/2014

Termo III: Aquisição de serviços para Implementação da coleta seletiva nas três bacias hidrográficas estratégicas. (Equipamentos)

- Responsável: **CONPAM** - Tereza Farias e Ulisses Rolim
- Categoria de Licitação: Serviço de Não Consultoria
- Valor Total do Projeto: US\$ 2.242.000,00
- Valor do TOR: US\$ 459.318,18
- Método de Aquisição: NCB
- Revisão Prévia/Posterior: Todos os Processos
- Início/Término: Fevereiro 2014 – Janeiro 2015
- Estágio Previsto: Início do Processo
- Estágio Atual: Enviado ao Banco para Não Objeção em 29/04/2014

#### **10.3.3.8 Projeto: Metodologia de Modelagem de Qualidade da Água.**

Termo I: Contratação de Serviços de Consultoria para Desenvolvimento de uma Metodologia de Modelagem de Qualidade de Água para os reservatórios do Estado do Ceará, a ser aplicado em três reservatórios localizados na região Hidrográfica Metropolitana e nas Bacias Hidrográficas Salgado e Acaraú.

- Responsável: **FUNCEME** - Francisco Hoilton
- Categoria de Licitação: Consultoria de Empresa
- Valor Total do Projeto: US\$ 630.000,00
- Valor do TOR: US\$ 591.313,55
- Método de Aquisição: SBQC
- Revisão Prévia/Posterior: Todos os Processos
- Início/Término: Julho 2014 – Julho 2016
- Estágio Previsto: Início do Processo
- Estágio Atual: MI publicada pela Cel 04 e UNDB em 15/07, data limite para recebimento até 04/08.

#### **10.3.3.9 Projeto: Fortalecimento da gestão ambiental estadual**

Termo I: Contratação de Consultoria de Empresa Especializada que irá desenvolver a manualização dos Procedimentos Técnicos dos Setores Finalísticos da Superintendência Estadual do Meio Ambiente.

- Responsável: **SEMACE** - Maurício Giffoni
- Categoria de Licitação: Consultoria de Empresa
- Valor Total do Projeto: US\$ 1.054.000,00
- Valor do TOR: US\$ 285.232,19
- Método de Aquisição: SBQC
- Revisão Prévia/Posterior: Todos os Processos
- Início/Término: Maio 2014 – Dezembro 2015
- Estágio Previsto: Elaboração do Termo de Referência
- Estágio Atual: TR enviado para NO do BM em 09/06/14

Termo II: Contratação de Consultoria especializada que irá ministrar Cursos de Capacitação para os técnicos da Superintendência Estadual do Meio Ambiente.

- Responsável: **SEMACE** - Maurício Giffoni
- Categoria de Licitação: Consultoria de Empresa
- Valor: US\$ 1.054.000,00
- Método de Aquisição: SBQC
- Revisão Prévia/Posterior: Todos os Processos
- Início/Término: Agosto 2014 – Fevereiro 2017
- Estágio Previsto: Elaboração do Termo de Referência
- Estágio Atual: Aguardando Termo da setorial após revisão do Banco Mundial

**10.3.3.10 Projeto: Recomendações para melhorar o Quadro Institucional Gestão da Água.**

Termo I: Contratação de Serviço de Consultoria Técnica para Solução Integrada de Reestruturação Organizacional e Mapeamento de Perfil de Competências para a Secretaria dos Recursos Hídricos – SRH.

- Responsável: **SRH** - Paulo Miranda
- Categoria de Licitação: Consultoria de Empresa
- Valor Total do Projeto: US\$ 370.000,00
- Valor do TOR: US\$ 216.403,50
- Método de Aquisição: SBQC
- Revisão Prévia/Posterior: Todos os Processos
- Início/Término: Janeiro 2014 – Julho 2015
- Estágio Previsto: Não Objeção da SDP do Banco Mundial
- Estágio Atual: A SDP foi enviada para Não Objeção em 02/07/2014, entretanto foi oficializada em 17/07/14 através de ofício para a PGE a solicitação de suspensão do Projeto.

**10.3.3.11 Projeto: Fortalecimento do Manejo Estadual de Recursos Hídricos.**

Termo I: Contratação de Consultoria de Empresa Especializada em Estudos Quali-quantitativos das Águas Subterrâneas da Bacia do Araripe, Ceará.

- Responsável: **SRH/COGERH** - João Lúcio de Oliveira
- Categoria de Licitação: Consultoria de Empresa
- Valor Total do Projeto: US\$ 670.000,00
- Valor do TOR: US\$ 670.722,51
- Método de Aquisição: SBQC
- Revisão Prévia/Posterior: Todos os Processos
- Início/Término: Abril 2014 – Novembro 2017
- Estágio Previsto: Elaborando o Termo de Referência
- Estágio Atual: NO do BM enviada à Setorial no dia 03/07/14

**10.3.3.12 Projeto: Enquadramento dos Açudes das Bacias Estratégicas.**

Termo I: Termos de Referência para Contratação de Consultoria para a Execução do "Projeto de Desenvolvimento e Implantação do Enquadramento dos Açudes Pacoti, Riachão e Gavião".

- Responsável: **COGERH** - Adahil Sena
- Categoria de Licitação: Consultoria de Empresa
- Valor: US\$ 670.000,00
- Método de Aquisição: SBQC
- Revisão Prévia/Posterior: Todos os Processos
- Início/Término: Abril 2014 – Novembro 2017
- Estágio Previsto: Início do Processo
- Estágio Atual: TOR encontra-se na setorial para incorporação de sugestões da UGP desde 14/02/14.

## 10.4 GESTÃO POR RESULTADOS

Apresenta-se aqui o desempenho em 30/06/2014 de 02 Indicadores e 09 Projetos de Assistência Técnica do eixo Gestão Pública com foco na Gestão por Resultados.

**10.4.1 Indicadores**

No primeiro semestre de 2014 foram acompanhados 02 Indicadores, sendo os 02 primários, conforme detalhes abaixo:

**10.4.1.1 Indicador Primário: (DLI 11)** - Número de secretarias Mutuário, utilizando o modelo para o alinhamento de incentivos com seus respectivos objetivos estratégicos.

**a) Setorial Responsável: SEPLAG**

**b)** Esse projeto de Assistência Técnica também deve propor e desenvolver ferramentas e procedimentos que permitam comprovar o envolvimento formal de órgãos e secretarias do governo com uma sistemática de gestão por resultados adotada pelo Governo do Estado do Ceará. É importante destacar que o cumprimento deste Indicador está condicionado à contratação de Consultoria que será contratada com recursos da Assistência Técnica.

**c) Monitoramento da Meta em 2014:** Este Indicador não possui metas para o 1º Semestre de 2014, apenas para o 2º (Aprovação de Modelo para o Alinhamento dos Incentivos), no entanto foi acompanhado pela UGP no referido período, abaixo segue o resultado do monitoramento:

Quadro 20: Monitoramento da meta até junho de 2014 – Indicador Primário DLI 11 - SEPLAG

Área	Nº	Indicador Primário	Responsável	Linha de Base	Metas 1º Semestre 2014							Realizado
					Meta	Posição Mensal em Relação à Meta						
						Janeiro	Fevereiro	Março	Abril	Maió	Junho	
Gestão do Setor Público	9	DLI 11: Número de secretarias Mutuário, utilizando o modelo para o alinhamento de incentivos com seus respectivos objetivos estratégicos.	Avilton Júnior	0	-	Aguardando elaboração do TR para cumprimento do Indicador	Aguardando elaboração do TR para cumprimento do Indicador	Aguardando elaboração do TR para cumprimento do Indicador	Aguardando elaboração do TR para cumprimento do Indicador	Aguardando elaboração do TR para cumprimento do Indicador	Aguardando elaboração do TR para cumprimento do Indicador	-

Fonte: UGP PforR

**10.4.1.2 Indicador Primário: (DLI 12) -** Porcentagem total de investimentos públicos no âmbito do Programa preparada com metodologia aprovada.

**a) Setorial Responsável: SEPLAG**

**b) Descrição do Indicador:** Trata-se da definição e aplicação de metodologia de projetos de investimento que o governo classifica como estratégico, elaborados seguindo o padrão metodológico que compreende: base no planejamento; estudo de possíveis alternativas; análise dos custos e benefícios (incluindo retornos sociais e econômicos); análise de potenciais problemas para execução (como necessidade de estudo de impacto ambiental); Possíveis custos futuros (manutenção, operação); e grau de prioridade do projeto.

O cumprimento deste Indicador está condicionado à contratação de Consultoria que será contratada com recursos da Assistência Técnica.

**c) Monitoramento da Meta até junho de 2014:** Este Indicador não possui metas para o 1º Semestre de 2014, apenas para o 2º (Aprovação da Metodologia), no entanto foi acompanhado pela UGP no referido período, abaixo segue o resultado do monitoramento:

Quadro 21: Monitoramento da meta até junho de 2014 – Indicador Primário DLI 12 - SEPLAG

Área	Nº	Indicador Primário	Responsável	Linha de Base	Metas 1º Semestre 2014							Realizado
					Meta	Posição Mensal em Relação à Meta						
						Janeiro	Fevereiro	Março	Abril	Maió	Junho	
Gestão do Setor Público	10	DLI 12: Porcentagem total de investimentos públicos no âmbito do Programa preparada com metodologia aprovada.	Adauto Oliveira	0	-	Aguardando elaboração do TR para cumprimento do indicador.	Aguardando elaboração do TR para cumprimento do indicador.	Aguardando elaboração do TR para cumprimento do indicador.	Aguardando elaboração do TR para cumprimento do indicador.	Aguardando elaboração do TR para cumprimento do indicador.	Aguardando elaboração do TR para cumprimento do indicador.	-

Fonte: UGP PforR

#### 10.4.2 Projetos de Assistência Técnica

Na área de Gestão por Resultados foram acompanhados 09 Projetos de Assistência Técnica com 03 Setoriais Responsáveis, conforme descrito a seguir.

##### 10.4.2.1 Projeto: Auditoria Técnica dos Indicadores

- Setorial Responsável: **CGE** - Paulo Roberto
- Categoria de Licitação: Consultoria Individual
- Valor do Projeto: US\$ 400.000,00
- Valor do TOR: US\$ 368.279,25
- Método de Aquisição: CI
- Revisão Prévia/Posterior: O Primeiro Processo
- Início/Término: Abril 2014 – Julho 2018
- Estágio Previsto: Avaliação Curricular pelo Comitê
- Estágio Atual: Documentação (MIs apresentadas) em análise na CEL 04 - 22/07/2014

##### 10.4.2.2 Projeto: Suporte para a Unidade de Implementação do Projeto (UGP) IPECE - Consultores durante quatro anos e reforma.

Termo I: Suporte Técnico Especializado em Licitações pelas Diretrizes do Banco Mundial para as Aquisições do Componente II do Projeto de Apoio ao Crescimento Econômico com Redução das Desigualdades e Sustentabilidade Ambiental no Ceará – PforR Ceará.

- Setorial Responsável: **IPECE** - Cristina Medeiros
- Categoria de Licitação: Consultoria Individual
- Valor: US\$ 500.000,00
- Valor do Projeto: US\$ 296.225,77
- Método de Aquisição: CI
- Revisão Prévia/Posterior: Todos os Processos
- Início/Término: Abril 2014 – Julho 2018
- Estágio Previsto: Não objeção ao Relatório Final
- Estágio Atual: Processo Licitação finalizado. Serviços sendo prestados na setorial

##### 10.4.2.3 Projeto: Suporte para a Unidade de Implementação do Projeto (UGP) IPECE - Sistema Informatizado de Monitoramento.

- Setorial Responsável: **IPECE** - Mário Aragão
- Categoria de Licitação: Consultoria de Empresa
- Valor: US\$ 500.000,00
- Método de Aquisição: SBQC
- Revisão Prévia/Posterior: Todos os Processos
- Início/Término: Agosto 2014 – Fevereiro 2015
- Estágio Previsto: Elaborando o Termo de Referência
- Estágio Atual: Elaborando o Termo de Referência

**10.4.2.4 Projeto: Reforma dos Procedimentos de Preparação e de execução do Orçamento.**

Termo I: Desenvolvimento de Metodologia para previsão de receitas tributárias e Outras Receitas Correntes.

- Setorial Responsável: **SEPLAG** - Naiana Corrêa Lima
- Categoria de Licitação: Consultoria de Empresa
- Valor Total do Projeto: US\$ 800.000,00
- Valor do TOR: US\$ 200.000,00
- Método de Aquisição: SBQC
- Revisão Prévia/Posterior: Todos os Processos
- Início/Término: Junho 2014 – Dezembro 2015
- Estágio Previsto: Início do Processo
- Estágio Atual: Termo de Referência em elaboração

Termo II: Metodologias para a previsão do Produto Interno Bruto (PIB) do Ceará.

- Responsável: **SEPLAG** - Naiana Corrêa Lima/ **IPECE** - Nicolino Trompieri
- Categoria de Licitação: Consultoria de Empresa
- Valor Total do Projeto: US\$ 800.000,00
- Valor do TOR: US\$ 300.000,00
- Método de Aquisição: SBQC
- Revisão Prévia/Posterior: Todos os Processos
- Início/Término: Agosto 2014 – Março 2016
- Estágio Previsto: Início do Processo
- Estágio Atual: Termo de Referência em elaboração

Termo III: Desenvolvimento de Metodologia para elaboração e execução do Orçamento Estadual.

- Responsável: **SEPLAG** - Naiana Corrêa Lima
- Categoria de Licitação: Consultoria de Empresa
- Valor Total do Projeto: US\$ 800.000,00
- Valor do TOR: US\$ 300.000,00
- Método de Aquisição: SBQC
- Revisão Prévia/Posterior: Todos os Processos
- Início/Término: Junho 2015 – Junho 2016
- Estágio Previsto: Início do Processo
- Estágio Atual: Termo de Referência em elaboração

**10.4.2.5 Projeto: Desenvolvimento de Metodologia para o Custeio de Programas e Projetos.**

- Responsável: **SEPLAG** - Naiana Corrêa Lima
- Categoria de Licitação: Consultoria de Empresa
- Valor Total do Projeto : US\$ 800.000,00
- Método de Aquisição: SBQC
- Revisão Prévia/Posterior: Todos os Processos
- Início/Término: Janeiro 2015 – Maio 2016
- Estágio Previsto: Elaboração do Termo de Referência
- Estágio Atual: Elaboração do Termo de Referência

**10.4.2.6 Projeto: Auditoria da folha de Pagamento e Fortalecimento do Controle e da Gestão de da Folha de Pagamentos.**

- Responsável: **SEPLAG** - Fábio Miranda
- Categoria de Licitação: Consultoria de Empresa
- Valor: US\$ 4.400.000,00
- Valor: US\$ 3.590.613.000,00
- Valor do TOR: US\$ 540.000,00
- Método de Aquisição: SBQC
- Revisão Prévia/Posterior: Todos os Processos
- Início/Término: Fevereiro 2014 – Maio 2015
- Estágio Previsto: Início do Processo
- Estágio Atual: Conforme informação da COGEP o projeto teve alteração no escopo e a MC está sendo elaborada.

**10.4.2.7 Projeto: Concepção e Implementação Metodologia de Planejamento de investimentos.**

Termo I: Contratação de Empresa de Consultoria para Desenvolvimento de Metodologia para Planejamento e Avaliação dos Projetos Estratégicos de Investimentos Poder Executivo Ceará.

- Responsável: **SEPLAG** - Aduino Oliveira
- Categoria de Licitação: Consultoria de Empresa
- Valor Total do Projeto: US\$ 1.300.000,00
- Valor do TOR: US\$ 500.000,00
- Método de Aquisição: SBQC
- Revisão Prévia/Posterior: Todos os Processos
- Início/Término: Junho 2014 – Julho 2015
- Estágio Previsto: Início do Processo
- Estágio Atual: MI publicada em 16/07/14 com prazo até 05/08/14

Termo II: Implementação de metodologia de planejamento de investimentos.

- Responsável: **SEPLAG** - Aduino Oliveira
- Categoria de Licitação: Consultoria de Empresa
- Valor Total do Projeto: US\$ 1.300.000,00
- Valor do TOR: US\$ 500.000,00
- Método de Aquisição: SBQC
- Revisão Prévia/Posterior: Todos os Processos
- Início/Término: Junho 2015 – Abril 2016
- Estágio Previsto: Elaborando Termo de Referência
- Estágio Atual: Elaborando Termo de Referência

Termo III: Capacitação e viagens técnicas para a equipe da SEPLAG.

- Responsável: **SEPLAG** - Aduino Oliveira
- Categoria de Licitação: Consultoria de Empresa
- Valor Total do Projeto: US\$ 1.300.000,00
- Valor do TOR: US\$ 300.000,00
- Método de Aquisição: SBQC
- Revisão Prévia/Posterior: Todos os Processos
- Início/Término: Julho 2014 – Janeiro 2016
- Estágio Previsto: Elaborando Termo de Referência
- Estágio Atual: Elaborando Termo de Referência

**10.4.2.8 Projeto: Apoio para Fortalecimento da Gestão por Resultados, incluindo Mecanismos de Coordenação Intersetorial.**

Termo I: Termo de referência para contratação de empresa de consultoria para o apoio ao fortalecimento do modelo de gestão pública para resultados do Estado do Ceará.

- Responsável: **SEPLAG** - Avilton Júnior
- Categoria de Licitação: Consultoria de Empresa
- Valor: US\$ 1.800.000,00
- Valor do TOR: US\$ 1.460.000,00
- Método de Aquisição: SBQC
- Revisão Prévia/Posterior: Todos os Processos
- Início/Término: Julho 2014 – Janeiro 2016
- Estágio Previsto: Elaborando o Termo de Referência
- Estágio Atual: TOR aguardando NO desde 22/07/14

Termo II: Apoio fortalecimento GPR, incluindo mecanismos coordenação intersetorial (2a Etapa)

- Responsável: **SEPLAG** - Avilton Júnior
- Categoria de Licitação: Consultoria de Empresa
- Valor: US\$ 1.800.000,00
- Valor do TOR: US\$ 540.000,00
- Método de Aquisição: SBQC
- Revisão Prévia/Posterior: Todos os Processos
- Início/Término: Novembro 2016 – Novembro 2017
- Estágio Previsto: Elaborando o Termo de Referência
- Estágio Atual: Elaborando o Termo de Referência



**10.4.2.9 Projeto: Fortalecimento da Participação do cidadão no Planejamento e Monitoramento das Políticas Públicas.**

- Responsável: **SEPLAG** - Dominique Gomes
- Categoria de Licitação: Consultoria de Empresa
- Valor: US\$ 1.800.000,00
- Método de Aquisição: SBQC
- Revisão Prévia/Posterior: Todos os Processos
- Início/Término: Julho 2014 – Julho 2015
- Estágio Previsto: Elaboração do Termo de Referência
- Estágio Atual: Elaboração do Termo de Referência

**10.5 SISTEMA FIDUCIÁRIO**

No Componente II – Assistência Técnica existem cinco subcomponente, como explicado no item 2.2, Gestão Pública, Capacitação Profissional, Assistência a Família, Qualidade da Água e o 5º subcomponente é para o Fortalecimento do Sistema Fiduciário, realizado por meio de 08 Projetos de Assistência Técnica cujo desempenho apresenta-se a seguir.

**10.5.1 Projetos de Assistência Técnica**

No subcomponente de Sistema Fiduciário foram acompanhados 08 Projetos de Assistência Técnica com 04 Setoriais Responsáveis, conforme descrito a seguir.

**10.5.1.1 Projeto: Desenvolvimento do Sistema de Informações Gerenciais e Treinamento sobre Gerenciamento de Contratos.**

- Responsável: **CGE** - Marcelo Monteiro
- Categoria de Licitação: Consultoria de Empresa
- Valor: US\$ 625.000,00
- Método de Aquisição: SBQC
- Revisão Prévia/Posterior: Todos os Processos
- Início/Término: Julho 2014 – Março 2017
- Estágio Previsto: Elaboração do Termo de Referência
- Estágio Atual: Elaboração do Termo de Referência

**10.5.1.2 Projeto: Campanha de divulgação pública de dados - Educação Social**

- Responsável: **CGE** - Carlos Eduardo G. Lopes
- Categoria de Licitação: Consultoria de Empresa
- Valor: US\$ 600.000,00
- Método de Aquisição: SBQC
- Revisão Prévia/Posterior: Todos os Processos
- Início/Término: Junho 2014 – Março 2017
- Estágio Previsto: Elaboração do Termo de Referência
- Estágio Atual: Elaboração do Termo de Referência

**10.5.1.3 Projeto: Capacitação para detecção de casos de Fraude e Corrupção**

- Responsável: **CGE** - Denise Andrade Araújo
- Categoria de Licitação: Serviço de Não Consultoria
- Valor: US\$ 300.000,00
- Método de Aquisição: NCB
- Revisão Prévia/Posterior: O Primeiro Processo
- Início/Término: Setembro 2014 – Fevereiro 2017
- Estágio Previsto: Elaboração do Termo de Referência
- Estágio Atual: Elaboração do Termo de Referência

**10.5.1.4 Projeto: Apoio à adoção Normas Internacionais de Contabilidade Aplicada Setor Público.**

- Responsável: **CGE** - Marconi Lemos
- Categoria de Licitação: Consultoria de Empresas
- Valor: US\$ 200.000,00
- Método de Aquisição: SBQC
- Revisão Prévia/Posterior: O Primeiro Processo
- Início/Término: Setembro 2014 – Março 2017
- Estágio Previsto: Elaboração do Termo de Referência
- Estágio Atual: Elaboração do Termo de Referência

**10.5.1.5 Projeto: Remodelação de sistema de informação licitar e Preparação de Proposta para Melhoria e Padronização dos Documentos de Licitação do Estado.**

Termo I: Contratação de Empresa de Consultoria Especializada em Tecnologia da Informação para remodelação do Sistema de Licitação e Padronização dos Documentos da Central de Licitações do Estado do Ceará.

- Responsável: **PGE** - Valéria Rodrigues
- Categoria de Licitação: Consultoria de Empresa
- Valor: US\$ 525.000,00
- Valor do TOR: US\$ 524.818,44
- Método de Aquisição: SBQC
- Revisão Prévia/Posterior: Todos os Processos
- Início/Término: Abril 2014 – Novembro 2015
- Estágio Previsto: Início do Processo
- Estágio Atual: Aguardando a validação do TOR pela Coordenação para envio ao IPECE.

**10.5.1.6 Projeto: Desenvolvimento do Sistema (GCOMPRAS).**

- Responsável: **SEPLAG** - Valdir Silva
- Categoria de Licitação: Consultoria de Empresa
- Valor: US\$ 1.000.000,00
- Método de Aquisição: SBQC
- Revisão Prévia/Posterior: Todos os Processos
- Início/Término: Julho 2014 – Julho 2016
- Estágio Previsto: Início do Processo
- Estágio Atual: Elaboração do Termo de Referência

**10.5.1.7 Projeto: Melhoria do Catálogo de Bens Materiais e Serviços.**

Termo: Contratação de empresa especializada para desenvolver projeto de melhoria do catálogo de bens materiais e serviços do Governo do Estado do Ceará.

- Responsável: **SEPLAG** - Valdir Silva
- Categoria de Licitação: Consultoria de Empresa
- Valor: US\$ 200.000,00
- Método de Aquisição: SBQC
- Revisão Prévia/Posterior: O Primeiro Processo
- Início/Término: Julho 2014 – Julho 2016
- Estágio Previsto: Início do Processo
- Estágio Atual: TOR encontra-se setorial para ajustes MC conf. orientação UGP em 22/07/14.

**10.5.1.8 Projeto: Fortalecimento institucional do Tribunal de Contas do Estado do Ceará (TCE)**

Termo I: Contratação de Consultor para Implantar as normas de Auditoria Governamental (NAGS) no Tribunal de Contas do Estado do Ceará.

- Responsável: **TCE** - Auriço Oliveira
- Categoria de Licitação: Consultoria de Empresa
- Valor do Projeto: US\$ 1.000.000,00
- Valor do TOR: US\$ 149.096,50
- Método de Aquisição: CI
- Revisão Prévia/Posterior: Todos os Processos
- Início/Término: Maio 2014 – Fevereiro 2015
- Estágio Previsto: Início do Processo
- Estágio Atual: MI publicada em 21/07/14

---

Termo II: Contratação de Consultoria Individual Especializada para Implantar uma Área/Unidade de Informações Estratégicas, no Âmbito do Tribunal de Contas do Estado do Ceará (TCE-CE).

- Responsável: **TCE** - Auriço Oliveira
- Categoria de Licitação: Consultoria de Empresa
- Valor do Projeto: US\$ 1.000.000,00
- Valor do TOR: US\$ 149.096,50
- Método de Aquisição: CI
- Revisão Prévia/Posterior: Todos os Processos
- Início/Término: Maio 2014 – Fevereiro 2015
- Estágio Previsto: Início do Processo
- Estágio Atual: MI publicada em 21/07/14

Termo III: TOR - Reformulação do Processo eletrônico do TCE

- Responsável: **TCE** - Auriço Oliveira
- Categoria de Licitação: Consultoria de Empresa
- Valor: US\$ 1.000.000,00
- Método de Aquisição: SBQC
- Revisão Prévia/Posterior: Todos os Processos
- Início/Término: Agosto 2014 – Junho 2016
- Estágio Previsto: Elaborando Termo de Referência
- Estágio Atual: Elaborando Termo de Referência

## APÊNDICES

## APÊNDICE I – Programas PPA Incluídos no Escopo do PforR Ceará

Programas do PPA Incluídos no Escopo do PforR Ceará									
Eixo	Programa	Setorial	PPA Inicialiva	Total (LOA)		Previsão SEPLAG		TOTAL	
				2014	2015	2016	2017		
Capacitação Profissional	014 - ENSINO MÉDIO ARTICULADO À EDUCAÇÃO PROFISSIONAL	SEDUC	1 00328 - Manutenção e funcionamento das Escolas Estaduais de Educação Profissional	R\$ 105,78	R\$ 105,78	R\$ 56,71	R\$ 59,26	R\$ 327,53	
			2 00771 - Construção, ampliação, adequação dos espaços escolares e aquisição de equipamentos, mobiliários, veículos, laboratórios tecnológicos e acervos para as Escolas Estaduais de Educação Profissional.	R\$ 25,30	R\$ 15,60	R\$ 56,71	R\$ 59,26	R\$ 156,87	
			3 00834 - Aquisição e impressão de materiais pedagógicos, apoio a projetos de estudo e pesquisa e concessão de bolsas de estágio	R\$ 1,70	R\$ 8,61	R\$ 56,71	R\$ 59,26	R\$ 126,28	
	Total				R\$ 132,78	R\$ 129,99	R\$ 170,13	R\$ 177,79	R\$ 610,68
Assistência à Família	050 - ASSISTÊNCIA SOCIAL	STDS	4 03180 - Cofinanciamento do Serviço de Proteção e Atendimento Integral à Família PAIF, através das CRAS.	R\$ 9,04	R\$ 5,70	R\$ 6,97	R\$ 7,28	R\$ 28,99	
	Total				R\$ 9,04	R\$ 5,70	R\$ 6,97	R\$ 7,28	R\$ 28,99
Qualidade da Água	041 - GESTÃO DOS RECURSOS HÍDRICOS	SRH / COGERH	5 05310 - Elaboração dos Planos de Segurança Hídrica para as Bacias Metropolitanas, Bacia do Rio Acaraú e Bacia do Rio Salgado.	R\$ -	R\$ 6,51	R\$ 6,40	R\$ 6,69	R\$ 19,60	
		SRH / COGERH	6 05311 - Implantação do Plano de Segurança Hídrica para as Bacias Hidrográficas Metropolitanas.	R\$ 0,76	R\$ 0,19	R\$ 6,40	R\$ 6,69	R\$ 14,04	
		SRH / COGERH	7 05273 - Readequação e modernização da estrutura de gestão, monitoramento e fiscalização dos recursos hídricos.	R\$ -	R\$ 5,75	R\$ 6,40	R\$ 6,69	R\$ 18,84	
	032 - SANEAMENTO AMBIENTAL	CIDADES	8 02617 - Implantação, ampliação e melhorias de sistemas de esgotamento sanitário - CAGECE.	R\$ 33,79	R\$ 6,84	R\$ 6,40	R\$ 6,69	R\$ 53,71	
	082 - GESTÃO DA QUALIDADE DOS RECURSOS NATURAIS E AMBIENTAIS	CONPAM	9 03104 - Elaboração e implementação dos Planos de Gerenciamento Integrado de Resíduos Sólidos Urbanos e de Saneamento Ambiental.	R\$ -	R\$ 2,03	R\$ 6,40	R\$ 6,69	R\$ 15,12	
		SEMACE	10 04815 - Monitoramento, controle e fiscalização das áreas protegidas do Estado do Ceará.	R\$ 0,40	R\$ 1,10	R\$ 6,40	R\$ 6,69	R\$ 14,59	
		SEMACE	11 02466 - Realização do monitoramento da poluição / contaminação dos recursos hídricos do Estado.	R\$ 0,40	R\$ 0,40	R\$ 6,40	R\$ 6,69	R\$ 13,89	
		SEMACE	12 05170 - Monitoramento, controle e fiscalização das Unidades de Conservação do Estado do Ceará.	R\$ 6,95	R\$ 0,58	R\$ 6,40	R\$ 6,69	R\$ 20,62	
		SEMACE	13 05155 - Realização do monitoramento da poluição / contaminação das praias do litoral cearense.	R\$ 0,15	R\$ 0,15	R\$ 6,40	R\$ 6,69	R\$ 13,39	
	079 - MONITORAMENTO HIDROAMBIENTAL DO ESTADO DO CEARÁ	FUCEME	14 02846 - Ampliação e operacionalização da rede de monitoramento hidroagrometeorológico do Estado do Ceará.	R\$ 1,10	R\$ 1,74	R\$ 6,40	R\$ 6,69	R\$ 15,93	
		FUCEME	15 02847 - Elaboração do mapeamento e monitoramento hidroambiental do Ceará.	R\$ 0,09	R\$ 0,51	R\$ 6,40	R\$ 6,69	R\$ 13,69	
	Total				R\$ 43,65	R\$ 25,80	R\$ 70,40	R\$ 73,57	R\$ 213,42
	Total de Programas: 6 Total Setoriais: 8		Total de Inicialivas: 15 Valor Total: 853,09 milhões		R\$ 185,46	R\$ 161,50	R\$ 247,50	R\$ 258,64	R\$ 853,09

Atualização 08/05/14

## APÊNDICE II - Indicadores Primários e Secundários

Painel dos Indicadores PforR por Setorial																	
n°	SETORIAL RESPONSÁVEL	ÁREA	Indicadores					Metas									
			N°	Nome	Unidade de Medida	Baseline	2013		2014		2015		2016		2017		
							Ano Zero	1º Semestre	2º Semestre	1º Semestre	2º Semestre	1º Semestre	2º Semestre	1º Semestre	2º Semestre		
1	CAGECE	Área 3: Qualidade da Água	1	1	Percentual de domicílios com conexão adequada ao sistema de esgoto	Primário (Intermediário)	Porcentagem	83.3%	-	83.8%	84.3%	84.6%	84.9%	85.2%	85.5%	85.7%	85.9%
2	CEDE	Área 1: Capacitação Profissional	1	2	Aprovação da estratégia de desenvolvimento de competências, elaboração do plano de ação e implementação de ações selecionadas no âmbito do plano de ação	Primário (Produto)			Projeto de documento de estratégia preparado e 4 acordos com setor privado e 4 acordos com universidades assinados	Comitê instituído pelo decreto	Documento de estratégia finalizado	Plano de ação publicado	-	Uma ação do plano de ação implementado	-	Uma ação adicional implementado a partir do plano de ação	Uma ação adicional implementado a partir do plano de ação
3	COGERH	Área 3: Qualidade da Água	1	3	Apresentação de planos de segurança de água para três bacias hidrográficas estratégicas	Secundário (Produto)	Sim/Não	0	-	-	Termos de referência elaborados	Planos preparados	-	Plano adotado e em fase de implantação	-	Implementação de planos de monitoramento	
		Área 3: Qualidade da Água	2	4	Apresentação de nova lei de proteção de bacias hidrográficas.	Secundário (Produto)	Sim/Não	0	-	-	Proposta e consultas completas	Projeto de lei apresentados	-	Divulgação da lei	-	Aplicação da legislação em bacias hidrográficas estratégicas	
		Área 3: Qualidade da Água	3	5	Qualidade da água bruta, na região metropolitana de Fortaleza.	Secundário Resultado	Índice	612	-	-	62.7	-	64.3	-	65.9	-	67.5
4	CONPAM	Área 3: Qualidade da Água	1	6	Estabelecimento de comitê multisectorial de segurança de água.	Primário (Produto)			Comitê instituído pelo decreto	-	-	Diagnóstico de Bacias completas	-	Minutas de pelo menos duas reuniões realizadas	Minutas de pelo menos duas reuniões	Minutas de pelo menos duas reuniões realizadas	Minutas de pelo menos duas reuniões realizadas
		Área 3: Qualidade da Água	2	7	Apresentação da lei de gestão de resíduos sólidos revista.	Secundário (Produto)	Sim/Não	0	-	-	-	Divulgação e implementação	Implementação e monitoramento	-	Implementação e monitoramento		
		Área 3: Qualidade da Água	3	8	Índice de qualidade da fiscalização ambiental.	Primário (Intermediário)	Índice	17%	-	28%	40%	50%	60%	65%	70%	75%	80%
5	FUNCEME	Área 3: Qualidade da Água	1	9	Implementação de monitoramento participativo da qualidade da água	Primário (Intermediário)	Numero	0%	-	-	-	Metodologia de monitoramento definida e adotada	Protocolo de coleta de dados definida e adotada	Metodologia implementada em um reservatório estratégico	Metodologia implementada em dois reservatórios estratégicos adicionais		
6	IPECE	Área 1: Capacitação Profissional	1	10	Número de técnicos com nível médio absorvidos pelo setor produtivo (público e privado) (ajustado para o ciclo econômico).	Secundário (Resultado)	Numero (acumulativo)	24.543	-	-	27,8	-	29	-	30,3	-	31,6
		Área 1: Capacitação Profissional	2	11	Estabelecimento de sistema de monitoramento de programas de FTP	Primário (Produto)	Sim/Não	-	-	-	-	-	Primeiro relatório de acompanhamento publicado	Segundo relatório de acompanhamento publicado			
7	SEDUC	Área 1: Capacitação Profissional	1	12	Número total de contratos em vigor com empresas privadas para contribuir equipamentos, formação no local, e contribuir para elaboração de currículos ou instrutores do curso	Primário (Intermediário)	Numero (acumulativo)	8	-	-	10	12	13	15	16	18	
8	SEPLAG	Área 1: Capacitação Profissional	1	13	Análise e melhoria dos mecanismos de governança da política de desenvolvimento do setor produtivo (incluindo Capacitação Profissional)	Secundário (Produto)	Sim/Não	-	-	-	-	Plano de ação publicado	-	Uma ação implementada	-	Dois ações implementadas	
		Área 2: Assistência a Família	2	14	Porcentagem de projetos de assistência da família financiados pelo FECOP com matrizes lógicas	Primário (Produto)	Porcentagem	0	-	-	22.5%	45%	55%	70%	82.5%	95%	
		Área 4: Gestão do setor público	3	15	Número de secretarias Mutuário, utilizando o modelo para o alinhamento de incentivos com seus respectivos objetivos estratégicos	Primário (Intermediário)	Numero (acumulativo)	0	-	-	Aprovação de modelo para o alinhamento dos incentivos	1	2	3	4	5	6
		Área 4: Gestão do setor público	4	16	Porcentagem total de investimentos públicos no âmbito do Programa preparada com metodologia	Primário (Intermediário)	Porcentagem	0	-	-	Aprovação da metodologia	-	-	5%	10%	25%	40%
		Área 2: Assistência a Família	5	17	Criação e funcionamento do multi-sectorial do Comitê Consultivo o ECD (SEDUC, SDA, SESA, STDS, SEPLAG, IPECE)	Secundário (Produto)	Sim/Não	-	-	-	Dois resoluções publicadas	Outras duas resoluções publicadas	-	Outras duas resoluções publicadas	Outras duas resoluções publicadas	Outras duas resoluções publicadas e relatório sobre as atividades do Comitê publicado	
9	STDS	Área 2: Assistência a Família	1	18	Percentual de famílias Cadastro Único nos municípios-alvo a receber apoio do CRAS com equipe treinada	Secundário (Resultado)	Porcentagem	0	-	-	-	-	10%	-	15%	-	25%
		Área 2: Assistência a Família	2	19	Percentual de famílias com crianças de 0-5 no Cadastro Único nos municípios-alvo a receber o apoio da família através CRAS	Primário (Intermediário)	Porcentagem	0	-	-	-	-	10.0%	-	15.0%	-	25.0%
		Área 2: Assistência a Família	3	20	Percentagem de equipes técnicas em CRAS recebem treinamento em apoio à família.	Primário (Intermediário)	Porcentagem	0	-	-	-	15%	30%	42.5%	55%	75%	95%

## Apêndice III - Valores de Desembolso para cada Meta

Anexo 3 DO PAD: Indicadores vinculados ao desembolso, arranjos de desembolso e protocolos de verificação. (PAD página 40-41)													
Matriz de Indicadores Vinculados ao Desembolso PforR													
Indicadores	Financiament o total alocado ao DLI	% do valor total financiado	DLI Baseline	Cronologia indicativa para alcances de DLI – desembolsos planejados (US\$ milhões)									
				Ano 0	Ano 0.5	Ano 1	Ano 1.5	Ano 2	Ano 2.5	Ano 3	Ano 3.5	Ano 4	Total
DLI 1: aprovação das estratégia de capacitação profissional, preparação do plano de ação e implementação das ações selecionadas sob o plano de ação	62,8	20,0	0	39.375.000	4.462.500,0	6.198.000,00	2.744.448,00	-	3.444.000,00	-	3.444.000,00	3.120.000,00	62.787.948,00
DLI 2: estabelecimento do sistema de monitoramento para programas TVET	6,9	2,2	0	-	-	-	-	-	3.444.000,00	-	3.444.000,00	-	6.888.000,00
DLI 3: número total de acordos em vigência com empresas privadas para contribuir com equipamentos, treinamento in loco e fazer recomendações para elaboração da grade curricular ou instrutores de cursos.	19,6	6,2	8	-	-	-	2.744.444,00	3.403.750,00	3.444.000,00	3.438.000,00	3.444.000,00	3.120.000,00	19.594.194,00
DLI 4: Porcentagem de famílias de 0 a 5 anos inscritas no Cadastro Único localizadas nos municípios alvo que estejam recebendo apoio familiar através do CRAS	10	3,2	38,2	-	-	-	-	3.403.750,00	-	3.438.000,00	-	3.120.000,00	9.961.750,00
DLI 5: Porcentagem de equipes técnicas no CRAS capacitadas em apoio familiar	19,6	6,2	0	-	-	-	2.744.444,00	3.403.750,00	3.444.000,00	3.438.000,00	3.444.000,00	3.120.000,00	19.594.194,00
DLI 6: Porcentagem de projetos de assistência à família financiados pelo FECOP que tenham matrizes lógicas	19,6	6,2	0	-	-	-	2.744.444,00	3.403.750,00	3.444.000,00	3.438.000,00	3.444.000,00	3.120.000,00	19.594.194,00
DLI 7: Estabelecimento de um comitê interagência de segurança hídrica	55,6	17,7	0	39.375.000	-	-	2.744.444,00	-	3.444.000,00	3.438.000,00	3.444.000,00	3.120.000,00	55.565.444,00
DLI 8: Porcentagem de domicílios com conexão adequada ao sistema de esgoto	31	9,9	83,3	-	5.250.000,00	6.198.000,00	2.744.444,00	3.403.750,00	3.444.000,00	3.438.000,00	3.444.000,00	3.120.000,00	31.042.194,00
DLI 9: Índice da qualidade da fiscalização ambiental	31	9,9	17	-	5.250.000,00	6.198.000,00	2.744.444,00	3.403.750,00	3.444.000,00	3.438.000,00	3.444.000,00	3.120.000,00	31.042.194,00
DLI 10: Implementação do monitoramento participativo da qualidade da água.	12,7	4,0	0	-	-	-	2.744.444,00	3.403.750,00	-	3.438.000,00	-	3.120.000,00	12.706.194,00
DLI 11: Número de secretarias que estejam usando o modelo para alinhamento dos incentivos com seus respectivos objetivos estratégicos.	25,8	8,2	0	-	-	6.198.000,00	2.744.444,00	3.403.750,00	3.444.000,00	3.438.000,00	3.444.000,00	3.120.000,00	25.792.194,00
DLI 12: Porcentagem total de investimentos públicos sob o Programa usando metodologia aprovada	19,6	6,3	0	-	-	6.198.000,00	-	-	3.444.000,00	3.438.000,00	3.444.000,00	3.120.000,00	19.644.000,00
Taxa de abertura relativa ao Programa	0,7875				787.500,00								787.500,00
Total do Financiamento Alocado:	<b>315</b>	<b>100</b>	<b>-</b>	<b>78.750.000</b>	<b>15.750.000</b>	<b>30.990.000</b>	<b>24.700.000</b>	<b>27.230.000</b>	<b>34.440.000</b>	<b>34.380.000</b>	<b>34.440.000</b>	<b>34.320.000</b>	<b>315.000.000</b>
	<b>315,0</b>			<b>78,75</b>	<b>15,75</b>	<b>30,99</b>	<b>24,70</b>	<b>27,23</b>	<b>34,44</b>	<b>34,38</b>	<b>34,44</b>	<b>34,32</b>	<b>315,0</b>
<b>Previsão desembolso</b>						mar/15	set/15	mar/16	set/16	mar/17	set/17	mar/18	

Nota: O valor de US\$ 30.99 milhões previstos para desembolso em Março 2015 foi parcialmente desembolsado em dezembro de 2014, ou seja, US\$18,594 milhões correspondente as metas do segundo semestre de 2014 dos DLI 1, DLI 8 e DLI 9. O valor do DLI 11 e DLI 12 totalizando US\$ 12,396 milhões só serão desembolsados após cumprimento de suas metas reprogramadas para final de 2015.

### APÊNDICE IV – Lista de Projetos de Assistência Técnica por Eixo

Lista dos Projetos de Assistência Técnica PforR por Eixo								
Eixo	Nº		Órgão	Responsável	Nome do Projeto	Valor Estimado US\$ por Eixo	Valor Estimado US\$ por Projeto	
Gestão Transversal do Setor Público	Gestão Pública	1	1	SEPLAG	Naiana Correa Lima / Nicolino IPECE	Reforma dos procedimentos de preparação e de execução do orçamento (sub atividade: previsão do PIB).	\$12.300.000,00	\$ 800.000,00
		2	2	SEPLAG	Naiana Correa Lima	Desenvolvimento de metodologia para o custeio de programas e projetos.		\$ 800.000,00
		3	3	SEPLAG	Fábio Miranda	Auditoria da folha de pagamento e fortalecimento do controle e da gestão de da folha de pagamentos.		\$ 4.400.000,00
		4	4	SEPLAG	Marcos Medeiros	Concepção e implementação de metodologia de planejamento de investimentos.		\$ 1.300.000,00
		5	5	SEPLAG	Avilton Júnior	Apoio para o fortalecimento da Gestão por Resultados, incluindo mecanismos de coordenação inter-setorial.		\$ 1.800.000,00
		6	6	SEPLAG	Dominique Gomes	Suporte para o fortalecimento da participação do cidadão na alocação e monitoramento dos recursos públicos.		\$ 1.800.000,00
	UGP	7	7	IPECE	Cristina Medeiros	Suporte para a Unidade de Implementação do Projeto (UGP) IPECE - Consultores durante quatro anos e reforma		\$ 500.000,00
		8	8	IPECE	Mario Aragão	Suporte para a Unidade de Implementação do Projeto (UGP) IPECE - Sistema Informatizado de Monitoramento.		\$ 500.000,00
	Auditoria	9	9	CGE	Paulo Roberto	Auditoria Técnica dos Indicadores		\$ 400.000,00
Gestão Setorial do Setor Público	Crescimento Econômico	10	1	IPECE	Victor Hugo	Definir e Estabelecer Sistema de Monitoramento de Egressos da Educação Profissional e Formação Técnica no Mercado de Trabalho.	\$3.200.000,00	\$ 700.000,00
		11	2	IPECE	Victor Hugo	Avaliação de Impacto de programas de Educação Profissional e Formação Técnica.		\$ 300.000,00
		12	3	IPECE	Victor Hugo	Elaborar mapeamento dos programas e entidades envolvidas na educação profissional, capacitação e treinamento técnico e tecnológico, para identificar complementariedades e áreas de possível sobreposição de esforços.		\$ 75.000,00
		13	4	SEDUC	Andréa Rocha	Suporte para reformular o teste de proficiência administrado aos alunos das escolas secundárias estaduais de educação profissional, tomando em consideração a possibilidade de desenvolver certificações de habilidades validadas e reconhecidas junto ao setor produtivo.		\$ 250.000,00



Eixo	Nº		Órgão	Responsável	Nome do Projeto	Valor Estimado US\$ por Eixo	Valor Estimado US\$ por Projeto				
Gestão Setorial do Setor Público	Crescimento Econômico	14	5	SEDUC	Andréa Rocha	Avaliação de Desempenho das escolas públicas secundárias profissionais de educação com recomendações de melhoramentos. Áreas a serem avaliadas, entre outras: gestão administrativa, gestão de recursos humanos, desenho de currículo, serviços de apoio aos estudantes.	\$ 200.000,00	\$ 200.000,00			
		15	6	SEDUC	Andréa Rocha	Avaliação de Marco institucional e estrutura de governança do sistema de escolas secundárias estaduais de educação profissional, com recomendações de melhoramento, ajuste ou mudanças necessárias.		\$ 100.000,00			
		16	7	SEDUC	Andreia Rocha	Apoio na melhoria do desenho da formação continuada voltados para gestores, professores e instrutores das escolas de educação profissional secundárias do Estado.		\$ 100.000,00			
		17	8	SEDUC/ADECE	Andreia Rocha Francisco Soares	Apoio na concepção de instrumentos / iniciativas de treinamento para promover o empreendedorismo entre os alunos das Escola Estadual de Educação Profissional (EEEP) para aumentar as oportunidades de geração de emprego.		\$ 75.000,00			
		18	9	SECITECE	Tarcísio Hilter Vasconcelos Filho	Definir e estabelecer um sistema de monitoramento e avaliação para coletar dados e informações relacionadas com programas e iniciativas de apoio à inovação.		\$ 450.000,00			
		19	10	SECITECE	Lene Simone de Queiroz Malveira Peixoto	Apoio a Elaboração do Plano Estadual de Ciência, Tecnologia e Inovação para o Desenvolvimento Sustentável do Estado do Ceará.		\$ 200.000,00			
		20	11	SECITECE	Lene Simone de Queiroz Malveira Peixoto	Avaliação do desempenho e impacto de REDENIT-CE no que diz respeito à sua missão de gestão da inovação e propriedade intelectual e apoiar a transferência de tecnologias para o mercado.		\$ 225.000,00			
		21	12	SECITECE	Edgar Monte Mariano Neto	Assistência na elaboração de uma avaliação de impacto para o projeto Tecnova (FINEP / SECITECE).		\$ 50.000,00			
		22	13	SECITECE	Tarcísio Hilter Vasconcelos Filho	Estudo para avaliar a viabilidade para um Parque Tecnológico no Estado do Ceará e fornecer recomendações.		\$ 75.000,00			
		23	14	CEDE	Marilda Rocha Francisco Soares Cláudio Frota	Modernização do Sistema de Monitoramento das Empresas Incentivadas		\$ 200.000,00			
		24	15	SEPLAG / IPECE	Adauto Oliveira/Witalo Paiva	Avaliação da Estrutura de Governança para os programas que dão suporte ao setor de desenvolvimento produtivo.		\$ 200.000,00			
		Gestão Setorial do Setor Público	Redução da Pobreza	25	1	SEDUC		Lucidalva Bacelar	Treino para os Coordenadores e Diretores de Cheques.	\$5.700.000,00	\$ 500.000,00
				26	2	SEDUC		Lucidalva Bacelar	PADIN - Desenho , implementação, monitoramento e avaliação do piloto de apoio domiciliário.		\$ 2.500.000,00
				27	3	STDS		Sebastião (STDS)	Monitoramento e capacitação dos CRAS.		\$ 900.000,00
				28	4	IPECE		Jimmy Oliveira Mario Aragão	Criação do Sistema de Monitoramento e Avaliação (M&A) dos projetos financiados pelo FECOP.		\$ 800.000,00
29	5			SESA	Cícera Borges Machado	Qualificação da análise de situação de saúde para a tomada de decisão visando a redução das desigualdades sociais.	\$ 1.000.000,00				

Eixo	Nº	Órgão	Responsável	Nome do Projeto	Valor Estimado US\$ por Eixo	Valor Estimado US\$ por Projeto	
Gestão Setorial do Setor Público	Sustentabilidade Ambiental	30	1	SRH	Ramon Rodrigues Paulo Miranda	Recomendações para melhorar o quadro institucional para a gestão da água.	\$ 370.000,00
		31	2	SRH	Ramon Rodrigues João Lúcio de Oliveira	Fortalecimento do manejo estadual de recursos hídricos.	\$ 670.000,00
		32	3	SRH	Ramon Rodrigues Adahil Sena	Enquadramento dos açudes das bacias estratégicas.	\$ 670.000,00
		33	4	CONPAM	Maria Dias	Avaliação do impacto econômico da degradação ambiental.	\$ 450.000,00
		34	5	CONPAM	Maria Dias	Capacitação para o pessoal técnico municipal.	\$ 720.000,00
		35	6	CONPAM	Maria Dias	Avaliação ambiental estratégica de políticas e programas do estado.	\$ 225.000,00
		36	7	CONPAM	Maria Dias	Projeto de lei para apoiar mercado de serviços ambientais.	\$ 224.000,00
		37	8	CONPAM	Maria Dias	Planos de recuperação áreas degradadas (PRAD) por lixões a céu aberto.	\$1.345.000,00
		38	9	CONPAM	Maria Dias	Implementação da coleta seletiva nas três bacias hidrográficas estratégicas.	\$ 2.242.000,00
		39	10	SEMACE	Mauricio Giffoni	Fortalecimento da gestão ambiental estadual	\$ 1.054.000,00
		40	11	FUNCEME	Francisco Hoilton	Metodologia de modelagem de qualidade da água.	\$ 630.000,00
		41	12	ARCE	Alexandre Caetano	Recomendações para a estrutura do regulamento de gestão de resíduos sólidos e elaboração de instrumentos regulatórios.	\$ 400.000,00
Sistema Fiduciário	Aquisição	42	1	SEPLAG	Valdir Silva	Desenvolvimento do Sistema (GCOMPRAS).	\$ 1.000.000,00
		43	2	SEPLAG	Valdir Silva	Melhoria do Catálogo de Bens Materiais e Serviços.	\$ 200.000,00
	Gestão Financeira	44	3	CGE	Marcelo Monteiro	Desenvolvimento do Sistema de Informações Gerenciais e Treinamento sobre Gerenciamento de Contratos (US\$25).	\$ 625.000,00
		45	4	CGE	Carlos Eduardo G. Lopes	Campanha de divulgação pública de dados - Educação Social	\$ 600.000,00
		46	5	CGE	Denise Andrade Araújo	Capacitação para detecção de casos de fraude e corrupção	\$ 300.000,00
		47	6	CGE	Marconi Lemos	Apoio à adoção das Normas Internacionais de Contabilidade Aplicada ao Setor Público.	\$ 200.000,00
		48	7	PGE	Valéria Rodrigues	Remodelação de sistema de informação licitar (US\$500mil) e Preparação de Proposta para Melhoria e Padronização dos Documentos de Licitação do Estado (US\$25mil)	\$ 525.000,00
		49	8	TCE	Auriço Oliveira	Fortalecimento institucional do Tribunal de Contas do Estado do Ceará (TCE)	\$1.000.000,00
TOTAL					\$ 34.650.000,00		
Fundo de contingência					\$ 350.000,00		
Total					\$ 35.000.000,00		

Atualizado em 30/06/2014

Dólar em 19/12/13: R\$ 2,3528

**APÊNDICE V – Lista Referência dos Projetos de Assistência Técnica**

Órgão	Nº	Nome do Projeto
ARCE	1	Recomendações para a estrutura do regulamento de gestão de resíduos sólidos e elaboração de instrumentos regulatórios.
CEDE	2	Modernização do Sistema de Monitoramento das Empresas Incentivadas
CGE	3	Auditoria Técnica dos Indicadores
	4	Desenvolvimento do Sistema de Informações Gerenciais e Treinamento sobre Gerenciamento de Contratos.
	5	Campanha de divulgação pública de dados - Educação Social
	6	Capacitação para detecção de casos de fraude e corrupção
CONPAM	7	Apoio à adoção das Normas Internacionais de Contabilidade Aplicada ao Setor Público.
	8	Avaliação do impacto econômico da degradação ambiental.
	9	Capacitação para o pessoal técnico municipal.
	10	Avaliação ambiental estratégica de políticas e programas do estado.
	11	Projeto de lei para apoiar mercado de serviços ambientais.
FUNCEME	12	Planos de recuperação áreas degradadas (PRAD) por lixões a céu aberto.
	13	Implementação da coleta seletiva nas três bacias hidrográficas estratégicas.
IPECE	14	Metodologia de modelagem de qualidade da água.
	15	Suporte para a Unidade de Implementação do Projeto (UGP) IPECE - Consultores durante quatro anos e reforma
	16	Suporte para a Unidade de Implementação do Projeto (UGP) IPECE - Sistema Informatizado de Monitoramento.
	17	Definir e Estabelecer Sistema de Monitoramento de Egressos da Educação Profissional e Formação Técnica no Mercado de Trabalho.
	18	Avaliação de Impacto de programas de Educação Profissional e Formação Técnica.
	19	Elaborar mapeamento dos programas e entidades envolvidas na educação Profissional, capacitação e treinamento técnico e tecnológico, para identificar complementariedades e áreas de possível sobreposição de esforços.
PGE	20	Criação do Sistema de Monitoramento e Avaliação (M&A) dos projetos financiados pelo FECOP.
	21	Remodelação de sistema de informação licitar e Preparação de Proposta para Melhoria e Padronização dos Documentos de Licitação do Estado
SECITECE	22	Definir e estabelecer um sistema de monitoramento e avaliação para coletar dados e informações relacionadas com programas e iniciativas de apoio à inovação.
	23	Apoio a Elaboração do Plano Estadual de Ciência, Tecnologia e Inovação para o Desenvolvimento Sustentável do Estado do Ceará.
	24	Avaliação do desempenho e impacto de REDENIT-CE no que diz respeito à sua missão de gestão da inovação e propriedade intelectual e apoiar a transferência de tecnologias para o mercado.
	25	Estudo para avaliar a viabilidade para um Parque Tecnológico no Estado do Ceará e fornecer recomendações.
SEPLAG	26	Assistência na elaboração de uma avaliação de impacto para o projeto Tecnova (FINEP / SECITECE).
	27	Reforma dos procedimentos de preparação e de execução do orçamento (sub atividade: previsão do PIB).
	28	Desenvolvimento de metodologia para o custeio de programas e projetos.
	29	Auditoria da folha de pagamento e fortalecimento do controle e da gestão de da folha de pagamentos.
	30	Concepção e implementação de metodologia de planejamento de investimentos.
	31	Apoio para o fortalecimento da Gestão por Resultados, incluindo mecanismos de coordenação inter setorial.
	32	Suporte para o fortalecimento da participação do cidadão na alocação e monitoramento dos recursos públicos.
	33	Avaliação da Estrutura de Governança para os programas que dão suporte ao setor de desenvolvimento
	34	Desenvolvimento do Sistema (GCOMPRAS).
	35	Melhoria do Catálogo de Bens Materiais e Serviços.
SEDUC	36	Suporte para reformular o teste de proficiência administrado aos alunos das escolas secundárias estaduais de educação profissional, tomando em consideração a possibilidade de desenvolver certificações de habilidades validadas e reconhecidas junto ao setor produtivo.
	37	Avaliação de Desempenho das escolas públicas secundárias profissionais de educação com recomendações de melhoramentos. Áreas a serem avaliadas, entre outras: gestão administrativa, gestão de recursos humanos, desenho de currículo, serviços de apoio aos estudantes.
	38	Avaliação de Marco institucional e estrutura de governança do sistema de escolas secundárias estaduais de educação profissional, com recomendações de melhoramento, ajuste ou mudanças necessárias.
	39	Apoio na melhoria do desenho da formação continuada voltados para gestores, professores e instrutores das escolas de educação profissional secundárias do Estado.
	40	Apoio na concepção de instrumentos / iniciativas de treinamento para promover o empreendedorismo entre os alunos das Escolas Estaduais de Educação Profissional (EEEP) para aumentar as oportunidades de geração de
	41	Treinamento para os Coordenadores e Diretores de Creches.
SEMACE	42	PADIN - Desenho, implementação, monitoramento e avaliação do piloto de apoio domiciliário.
	43	Fortalecimento da gestão ambiental estadual
SESA	44	Qualificação da análise de situação de saúde para a tomada de decisão visando à redução das desigualdades sociais.
SRH	45	Recomendações para melhorar o quadro institucional para a gestão da água.
	46	Fortalecimento do manejo estadual de recursos hídricos.
STDS	47	Enquadramento dos açudes das bacias estratégicas.
	48	Monitoramento e capacitação dos CRAS.
TCE	49	Fortalecimento institucional do Tribunal de Contas do Estado do Ceará (TCE)

## **Anexos**

**ANEXO I - Evidência do Atendimento do Indicador DLI I:** Aprovação da estratégia de desenvolvimento de competências, elaboração do plano de ação e implementação de ações selecionados no âmbito do plano de ação.

## PROTOCOLO ICMS 6, DE 21 DE MARÇO DE 2014

- Publicado no DOU de 26.03.14

EXCLUI O ESTADO DE RONDÔNIA DO PROTOCOLO ICMS 21/2011, DE 1º DE ABRIL DE 2011, QUE ESTABELECE DISCIPLINA RELACIONADA À EXIGÊNCIA DO ICMS NAS OPERAÇÕES INTERESTADUAIS QUE DESTINEM MERCADORIA OU BEM A CONSUMIDOR FINAL, CUJA AQUISIÇÃO OCORRER DE FORMA NÃO PRESENCIAL NO ESTABELECIMENTO REMETENTE.

Os Estados de Acre, Alagoas, Amapá, Bahia, Ceará, Goiás, Maranhão, Mato Grosso, Mato Grosso do Sul, Pará, Paraíba, Pernambuco, Piauí, Rio Grande do Norte, Rondônia, Roraima, Sergipe e Tocantins, neste ato representados pelos Secretários de Fazenda, Finanças, Receita ou Tributação e Gerente de Receita, fundamentados no disposto nos arts.102 e 199 da Lei nº5.172, de 25 de outubro de 1966 (Código Tributário Nacional), e no art.9º da Lei Complementar nº87, de 13 de setembro de 1996, resolvem celebrar o seguinte:

## PROTOCOLO

Cláusula primeira Fica o Estado de Rondônia excluído do Protocolo ICMS 21/2011, de 1º de abril de 2011, que estabelece disciplina relacionada à exigência do ICMS nas operações interestaduais que destinem mercadoria ou bem a consumidor final, cuja aquisição ocorrer de forma não presencial no estabelecimento remetente.

Cláusula segunda Este protocolo entra em vigor na data da sua publicação no Diário Oficial da União.

## PROTOCOLO ICMS 9, DE 21 DE MARÇO DE 2014

- Publicado no DOU de 26.03.14

ALTERA O PROTOCOLO ICMS 41/06 QUE DISPÕE SOBRE A ANÁLISE DE EQUIPAMENTO EMISSOR DE CUPOM FISCAL (ECF) E SOBRE A APURAÇÃO DE IRREGULARIDADE NO FUNCIONAMENTO DE ECF.

Os Estados de Acre, Alagoas, Amazonas, Bahia, Ceará, Minas Gerais, Pará, Piauí, Rio Grande do Norte, Rio Grande do Sul, Rondônia, São Paulo, Sergipe e Tocantins, neste ato representados pelos seus respectivos Secretários de Estado da Fazenda, de Finanças e Tributação, considerando o disposto nos arts.102 e 199 do Código Tributário Nacional (Lei nº5.172, de 25 de outubro de 1966), e no Convênio ICMS 137/06, de 15 de dezembro de 2006, resolvem celebrar o seguinte:

## PROTOCOLO

Cláusula primeira A cláusula quadragésima primeira-E fica acrescida ao Protocolo ICMS 41/06, de 15 de dezembro de 2006, com a seguinte redação:

“Cláusula quadragésima primeira-E Este protocolo não se aplica aos Estados da Bahia, de São Paulo e de Tocantins.”.

Cláusula segunda Este protocolo entra em vigor na data de sua publicação no Diário Oficial da União, produzindo efeitos a partir do primeiro dia do segundo mês subsequente ao de sua publicação.

## PROTOCOLO ICMS 21, DE 21 DE MARÇO DE 2014

- Publicado no DOU de 26.03.14

ALTERA O PROTOCOLO ICMS 03/11, QUE FIXA O PRAZO PARA A OBRIGATORIEDADE DA ESCRITURAÇÃO FISCAL DIGITAL - EFD.

Os Estados de Acre, Alagoas, Amapá, Amazonas, Bahia, Ceará, Espírito Santo, Goiás, Maranhão, Mato Grosso, Mato Grosso do Sul, Minas Gerais, Pará, Paraíba, Paraná, Piauí, Rio de Janeiro, Rio Grande do Norte, Rio Grande do Sul, Rondônia, Roraima, Santa Catarina, São Paulo, Sergipe e Tocantins, neste ato representados pelos seus respectivos Secretários da Fazenda, Finanças, Receita ou Tributação, reunidos em

Brasília, (DF), no dia 29 de novembro de 2013, considerando o disposto nos arts.102 e 199 do Código Tributário Nacional, Lei n. 5.172, de 25 de outubro de 1966, e no §1º da cláusula terceira do Ajuste Sinief n. 02/09, de 3 de abril de 2009, resolvem celebrar o seguinte:

## PROTOCOLO

Cláusula primeira O parágrafo único da cláusula terceira do Protocolo ICMS 03/11, de 1º de abril de 2011, passa a vigorar com a seguinte redação:

“Cláusula terceira. [...]

Parágrafo único. O disposto no caput desta cláusula, no que se refere aos arquivos do Convênio ICMS 57/95, somente se aplica:

I - ao Estado do Rio de Janeiro a partir de 1º de julho de 2014; II - ao Estado de Roraima a partir de 1º de janeiro de 2015.”.

Cláusula segunda Este Protocolo entra em vigor na data de sua publicação no Diário Oficial da União, ficando convalidada a exigência dos arquivos previstos no Convênio ICMS 57/95, pelo Estado de Roraima, no período de 1º de janeiro de 2014 até a data de início de vigência deste Protocolo.

\*\*\* \*\*

## DECRETO Nº31.492, de 13 de junho de 2014.

**CRIA O COMITÊ PARA CONSTRUÇÃO E ACOMPANHAMENTO DA IMPLANTAÇÃO DA ESTRATÉGIA DE DESENVOLVIMENTO ECONÔMICO DO ESTADO DO CEARÁ, E DÁ OUTRAS PROVIDÊNCIAS.**

O GOVERNADOR DO ESTADO DO CEARÁ, no uso das atribuições que lhe confere o inciso IV do Art.88 da Constituição Estadual; CONSIDERANDO a necessidade de se atender aos compromissos acordados no âmbito do Programa para Resultados (PforR); CONSIDERANDO a importância da construção consensual e permanente de uma estratégia de desenvolvimento econômico a nortear a atuação integrada e articulada do Estado; CONSIDERANDO a importância de fortalecer o planejamento estratégico a longo prazo por parte do Estado, fundamentado no diálogo intragovernamental, com o setor produtivo e com a sociedade civil, DECRETA:

Art.1º Fica criado o Comitê Técnico Intersetorial de Estratégia Econômica do Ceará com o objetivo de construir e acompanhar a implementação de uma estratégia de desenvolvimento econômico para o Ceará e que promova também a capacitação profissional dos recursos humanos do estado.

Art.2º O Comitê terá a coordenação executiva do Conselho Estadual de Desenvolvimento Econômico – CEDE e será constituído por representantes da área técnica, na condição de Titular e Suplente indicados pelos dirigentes máximos, dos seguintes Órgãos Estaduais:

I - Conselho Estadual de Desenvolvimento Econômico – CEDE;  
II - Secretaria do Planejamento e Gestão – SEPLAG;  
III - Instituto de Pesquisa e Estratégia Econômica do Ceará –

IPECE;

IV - Agência de Desenvolvimento Econômico do Ceará – ADECE;

V - Secretaria da Ciência, Tecnologia e Educação Superior – SECITECE;

VI - Secretaria da Educação do Estado do Ceará - SEDUC;

VII - Secretaria do Trabalho e Desenvolvimento Social – STDS.

Art.3º Fica facultado ao Comitê Técnico Intersetorial de Estratégia Econômica do Ceará, criado por este Decreto, convidar representantes dos demais órgãos governamentais, bem como de entidades representativas do setor produtivo, da sociedade civil e de outras entidades cujas atividades envolvam temas relacionados a estratégia de desenvolvimento econômico

Art.4º O funcionamento do Comitê será definido conforme Regimento próprio, elaborado de forma participativa por seus membros.

Art.5º Este Decreto entra em vigor na data de sua publicação.

Art.6º Revogam-se as disposições em contrário.

PALÁCIO DA ABOLIÇÃO, DO GOVERNO DO ESTADO DO CEARÁ, em Fortaleza, aos 13 de junho de 2014.

Cid Ferreira Gomes

GOVERNADOR DO ESTADO DO CEARÁ


Alexandre Pereira Silva

PRESIDENTE DO CONSELHO ESTADUAL DE DESENVOLVIMENTO ECONÔMICO

\*\*\* \*\*

**ANEXO II - Evidência do atendimento do Indicador DLI 8:** Percentual de domicílios com conexão adequada ao sistema de esgoto.

ACOMPANHAMENTO MENSAL DOS INDICADORES PRIMÁRIOS DO PROJETO PIOTR - 2014																	
Orgão	Nº	Indicador Primário	Responsável	Metas 1º semestre 2014					Metas 2º semestre 2014								
				Meta	Realizado	2014.1 - Posição Atual Mensal em Relação à Meta				Meta	Realizado	2014.2 - Posição Atual Mensal em Relação à Meta					
						J	F	M	A			M	J	J	A	S	O
CAGECE	1	Percentual de domicílios com conexão adequada ao sistema de esgoto	Carlos Rossas	83,8%		83,68%	83,76%	83,81%	83,97%	84,22%	84,41%	84,3%		84,58%	84,69%	84,77%	84,84%

  
**Carlos Rossas**  
 Coord. de Estratégias de Mercado  
 GEREM - CAGECE



**ANEXO III - Evidência do atendimento do Indicador DLI 9:** Índice de qualidade da fiscalização ambiental.

## Balancete do Indicador Composto – Índice de Qualidade da Fiscalização Ambiental

## Fórmula do Indicador:

$$\frac{(3 \times (\%Fiscalização) + 3 \times (\%Monitoramento) + 4 \times (\%Educação Ambiental))}{10}$$

## Resultado para o período de Janeiro a Junho/2014

$$= \frac{(3 \times 0,60) + (3 \times 1,00) + (4 \times 0,0)}{10}$$

$$= \frac{1,80 + 3,00}{10}$$

$$= 0,480 \text{ ou } 48,00\%$$

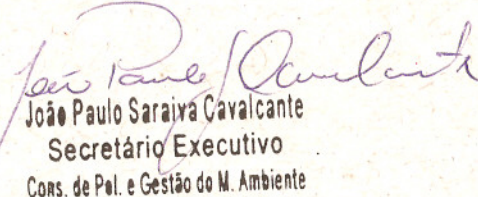
Ação: Fiscalização Ambiental

Responsáveis: SEMACE, SRH, ADAGRI

## Fórmula da Ação Fiscalização Ambiental

$$\frac{\text{Fiscalizações Realizadas} - (\text{Número de Constatações} - \text{Número de Condutas Ajustadas})}{\text{Fiscalizações Previstas} \times \text{Número de Constatações}}$$

Mês	Fisc. Realizadas	Fisc. Previstas	Nº Constatações	Nº Cond. Ajustadas	% Ajuste
Janeiro	0	15	0	0	0
Fevereiro	67	15	31	17	54,84
Março	53	15	34	22	64,71

  
 João Paulo Saraiwa Cavalcante  
 Secretário Executivo  
 Cons. de Pol. e Gestão do M. Ambiente

Planilha

Abril	36	15	23	20	86,96
Maio	35	15	14	9	64,29
Junho	23	15	11	0	0,00
<b>TOTAL</b>	<b>214</b>	<b>90</b>	<b>113</b>	<b>68</b>	<b>60,18</b>
<b>MÉDIA</b>	<b>35,67</b>	<b>15,00</b>	<b>18,83</b>	<b>11,33</b>	<b>45,13</b>

**Resultado para o período de Janeiro a Junho/2014**

Considerando que o n° de fisc. realizadas > n° de fisc. previstas considera-se fator k =1;

Resultado:  $R = 1 - (113-68)/113$

$R = 1 - 45/113$

$R = 1 - 0,40$

**R = 0,60 ou 60%**

**Ação: Monitoramento Ambiental**

**Responsável: COGERH**

**Fórmula da Ação Monitoramento Ambiental**

Volume de água de reservatórios monitorados por telemetria

Volume total dos reservatórios das bacias metropolitanas com previsão para instalação da telemetria

**Resultado para o período de Janeiro a Maio/2014**

$= (100/100)$

**= 1,00 ou 100%**

**Ação: Educação Ambiental**

**Responsável: CONPAM**

**Fórmula da Ação Educação Ambiental**

Planilha

Número de certificações para membros do comitê e comissão gestora em educação ambiental  
Total de certificações estimadas para membros do comitê e comissão gestora em educação ambiental


Mês	Nº Cert. Estimadas	Nº Cert. Realizadas	% Certificação
Janeiro	10,08	0	0
Fevereiro	10,08	0	0,00
Março	10,08	0	0,00
Abril	10,08	0	0,00
Maio	10,08	0	0,00
Junho	11,08	0	0,00
<b>TOTAL</b>	<b>61,48</b>	<b>0</b>	<b>0,00</b>

\*Universo: 121 certificações em 2014 (Média: 10,8/mês)

**Resultado para o período de Janeiro a Maio/2014**

= (0/61,48)

= **0,00 ou 0%**

  
João Paulo Saraiva Cavalcante  
Secretário Executivo  
Cons. de Pol. e Gestão do M. Ambiente