




Acompanhamento dos Programas do PPA incluídos no Escopo do PforR Ceará - Posição 31 de Março de 2016

Setorial	Programa 2014 - 2015 (R\$ milhões)	Iniciativas 2014 - 2015	Execução 2014 - 2015 (R\$ milhões)		Programa 2016 - 2017	Iniciativas 2016 - 2017	Previsão 2016 - 2017 (R\$ milhões)		Valor Acumulado 2014 - 2017 (R\$ milhões) (E)	Execução 2016 (R\$ milhões) (F)	Execução/Previsão Acumulada (%)		
			2014 (A)	2015 (B)			2016 (C)	2017 (D)			2016 (F)/(C)	Acumulado (A+B+F)/(A+B+C)	Farol (A+B+F)/(A+B+C)
SEDUC	014 - Ensino Médio Articulado à Educação Profissional	00771	R\$ 77,26	R\$ 55,88	020 - Ensino Integrado à Educação Profissional	020.1.01 - Ampliação da oferta de Ensino Integrado à Educação Profissional.	R\$ 43,10	R\$ 31,49	R\$ 141,16	R\$ 3,42	106%	69%	81%
		00328	R\$ 121,58	R\$ 134,16		020.1.02 - Readequação da estrutura da Rede das Escolas de Ensino Integrado à Educação Profissional.	R\$ 15,44	R\$ 8,06	R\$ 90,07	R\$ -	0%	65%	81%
		-	R\$ -	R\$ -		020.1.03 - Garantia da oferta dos serviços educacionais das Escolas de Ensino Integrado à Educação Profissional.	R\$ 87,52	R\$ 98,93	R\$ 442,18	R\$ 14,32	444%	93%	81%
		00834	R\$ 30,06	R\$ 29,95		020.1.04 - Adequação da oferta e dos currículos de educação profissional às vocações territoriais e indução do desenvolvimento regional.	R\$ 2,47	R\$ 2,30	R\$ 4,77	R\$ -	0%	0%	0%
						020.1.06 - Apoio a atividades de formação profissional dos alunos.	R\$ 29,00	R\$ 30,00	R\$ 119,01	R\$ 1,47	46%	64%	81%
TOTAL SEDUC			R\$ 228,90	R\$ 219,99			R\$ 177,53	R\$ 170,78	R\$ 797,19	R\$ 19,22	119%	75%	
STDS	050 - Assistência Social	03180	R\$ 7,21	R\$ 7,25	080 - Proteção Social Básica	080.1.01 - Apoio ao atendimento as crianças, adolescentes, jovens e suas famílias em situação de risco pessoal e social.	R\$ 8,10	R\$ 10,51	R\$ 33,07	R\$ -	0%	64%	81%
TOTAL STDS			R\$ 7,21	R\$ 7,25			R\$ 8,10	R\$ 10,51	R\$ 33,07	R\$ -	0%	64%	
SRH/COGERH	041 - Gestão dos Recursos Hídricos	05293	R\$ 0,46	R\$ -	017 - Gestão dos Recursos Hídricos	017.1.03 - Readequação e modernização da estrutura de gestão, monitoramento e fiscalização dos recursos hídricos.	R\$ -	R\$ -	R\$ 0,46	R\$ -	-	100%	81%
TOTAL SRH/COGERH			R\$ 0,46	R\$ -			R\$ -	R\$ -	R\$ 0,46	R\$ -	-	100%	
CIDADES	032 - Saneamento Ambiental	05384	R\$ -	R\$ -	025 - Abastecimento de Água, esgotamento sanitário e drenagem urbana	025.1.12 - Otimização de Sistemas de Esgotamento Sanitário.	R\$ 4,99	R\$ 7,01	R\$ 12,00	R\$ -	0%	-	0%
TOTAL CIDADES			R\$ -	R\$ -			R\$ 4,99	R\$ 7,01	R\$ 12,00	R\$ -	0%	0%	
SEMA	082 - Gestão da Qualidade dos Recursos Naturais e Ambientais	-	R\$ -	R\$ -	064 - Resíduos Sólidos	064.1.04 - Implementação da Gestão Integrada da Política de Resíduos Sólidos.	R\$ 2,00	R\$ 3,00	R\$ 5,00	R\$ -	0%	0%	0%
		03104	R\$ 0,39	R\$ 1,11	082 - Gestão da Qualidade dos Recursos Naturais e Ambientais	03104 - Elaboração e implementação dos Planos de Gerenciamento Integrado de Resíduos Sólidos Urbanos e de Saneamento Ambiental.	R\$ -	R\$ -	R\$ 1,50	R\$ -	-	100%	81%
SEMACE	082 - Gestão da Qualidade dos Recursos Naturais e Ambientais	02840	R\$ 0,62	R\$ -	066 - Ceará Mais Verde	066.1.02 - Implementação de ações de Florestamento e Reflorestamento de Áreas Degradadas.	R\$ 2,00	R\$ 3,00	R\$ 5,00	R\$ -	0%	0%	0%
		05170	R\$ 1,97	R\$ 1,34		066.1.08 - Publicação de Inventário Florestal do Estado do Ceará Elaborado.	R\$ -	R\$ -	R\$ 0,62	R\$ -	-	100%	81%
		04815	R\$ 0,50	R\$ 0,02		066.1.12 - Ampliação do controle dos recursos ambientais em unidades de conservação do Estado do Ceará.	R\$ 1,62	R\$ 1,00	R\$ 5,93	R\$ -	0%	67%	81%
SEMA		-	R\$ -	R\$ -	066.1.13 - Ampliação das ações de proteção dos recursos ambientais das áreas protegidas do Estado do Ceará	R\$ -	R\$ -	R\$ 0,52	R\$ 0,13	-	125%	81%	
SEMACE	500 - Gestão e Manutenção do CONPAM e vinculada	-	R\$ -	R\$ -	067 - Ceará no Clima	067.1.05 - Implementação da Política de Gerenciamento Costeiro	R\$ 1,50	R\$ 2,00	R\$ 3,50	R\$ -	0%	0%	0%
		02466	R\$ -	R\$ 0,02		067.1.09 - Implementação do monitoramento da qualidade do ar.	R\$ 2,00	R\$ 0,18	R\$ 2,18	R\$ -	0%	0%	0%
SEMACE		00001	R\$ 1,52	R\$ 1,05	500 - Gestão e Manutenção da SEMA	500.1.02 - Ampliação, modernização da infraestrutura e desenvolvimento institucional da SEMA e vinculadas.	R\$ 0,25	R\$ 0,60	R\$ 3,42	R\$ -	0%	91%	81%
TOTAL SEMA			R\$ 0,39	R\$ 1,11			R\$ 5,50	R\$ 8,00	R\$ 15,00	R\$ -	0%	21%	
TOTAL SEMACE			R\$ 4,60	R\$ 2,43			R\$ 3,87	R\$ 1,78	R\$ 12,68	R\$ 0,13	3%	66%	
FUNCEME	079 - Monitoramento Hidroambiental do Estado do Ceará	02846	R\$ 1,79	R\$ 2,27	018 - Climatologia, Meio Ambiente e Energias Renováveis	018.1.01 - Geração de dados e informações de tempo, clima, recursos hídricos, meio ambiente e energias.	R\$ 0,05	R\$ 0,07	R\$ 4,17	R\$ 0,65	1404%	115%	81%
		-		R\$ -		018.1.03 - Ampliação e modernização do sistema de monitoramento e previsão.	R\$ 1,81	R\$ 1,91	R\$ 3,72	R\$ -	0%	0%	0%
		02847	R\$ -	R\$ 0,09	079 - Monitoramento Hidroambiental do Estado do Ceará	02847 - Elaboração do mapeamento e monitoramento hidroambiental do Ceará.	R\$ -	R\$ -	R\$ 0,09	R\$ -	-	100%	81%
TOTAL FUNCEME			R\$ 1,79	R\$ 2,36			R\$ 1,86	R\$ 1,97	R\$ 7,98	R\$ 0,65	35%	80%	
TOTAL			R\$ 243,35	R\$ 233,14			R\$ 201,84	R\$ 200,06	R\$ 878,38	R\$ 20,00	9,91%	73,19%	

Legenda de Faróis:
 81% a 100% de execução
 51% a 80% de execução
 0% a 50% de execução