



**GOVERNO DO
ESTADO DO CEARÁ**

Secretaria do Planejamento e Gestão - SEPLAG
Instituto de Pesquisa e Estratégia Econômica do Ceará - IPECE

ATA 59ª REUNIÃO MENSAL DO COMITÊ PforR

Data: 21/12/2018 **Início:** 09:40 **Duração:** 0:37 **Término:** 10:17 **Local:** Auditório do IPECE

Quadro de Presença			
ÓRGÃO	NOME	FUNÇÃO	PRESENÇA
COORDENAÇÃO PforR	Viviane Ramos da Costa	Coordenadora UGP PforR	JUSTIFICADO
	Laura Carolina Gonçalves	Técnica de Monitoramento e Controle	JUSTIFICADO
	Fabiana Silva de Castro	Técnica Suporte Operacional e Logístico	AUSENTE
	Thâmara Aragão Teixeira Fernandes	Técnica em Gerenciamento Financeiro	JUSTIFICADO
	Giuseppe Furtado Nogueira	Consultor Individual	JUSTIFICADO
	Rodrigo Almeida	Consultor Individual	PRESENTE
	André Morel Gonzaga	Consultor Individual	PRESENTE
ADECE	Sylvana Holanda	Titular	AUSENTE
	Cecy de Castro	Suplente	PRESENTE
ARCE	Alexandre Caetano da Silva	Titular	PRESENTE
	Marcelo Silva de Almeida	Suplente	AUSENTE
CAGECE	Fabiola Costa Cunha	Titular	PRESENTE
	Robervânia da Silva Barbosa	Suplente	AUSENTE
CGE	Paulo Roberto de Carvalho Nunes	Titular	AUSENTE
	Antônio Marconi Lemos da Silva	Suplente	AUSENTE
CIDADES	Marcella Facó Soares	Titular	AUSENTE
	Mariana Ferreira de Oliveira	Suplente	AUSENTE
	Jenner Diógenes	Representante	PRESENTE
COGERH	Denilson Marcelino Fidelis	Titular	AUSENTE
	Sarah Furtado	Suplente	AUSENTE
	Davi M. Pereira	Representante	PRESENTE
FUNCEME	Francisco Hoilton Araripe Rios	Titular	JUSTIFICADO
	Meiry Sayuri Sakamoto	Suplente	JUSTIFICADO
IPECE	Victor Hugo	Titular	AUSENTE
	Nicolino Trompieri	Suplente	AUSENTE
	Jimmy Oliveira	Suplente	AUSENTE
PGE	Antônia Tânia Trajano Bezerra	Titular	AUSENTE
	Mary Ane Vale Ferreira	Suplente	AUSENTE
SDE	Francisco Oscar Nogueira	Titular	AUSENTE
	Fernando Barreto Costa	Suplente	AUSENTE
SECITECE	Flaviana Pereira	Titular	JUSTIFICADO
	Tarcísio Hilter de Vasconcelos Filho	Suplente	JUSTIFICADO
SEDUC	Temis Jeanne F. Brandão os Santos	Titular	AUSENTE
	Jussara de Luna Batista	Suplente	AUSENTE
	Márcio Pereira de Brito	Suplente	AUSENTE
	Francisco Marcelo S. da Cunha	Representante	PRESENTE
SEMA	Maria Dias Cavalcante	Titular	AUSENTE
	Magda Marinho Braga	Suplente	AUSENTE
	Francisco Leorne de Souza Cavalcante	Representante	PRESENTE
	Airton Mota Bastos	Representante	PRESENTE
SEMACE	Tiago Bessa Aragão	Titular	PRESENTE
	Elisabete Romão	Suplente	AUSENTE
SEPLAG	Francisco Adauto Oliveira	Titular	AUSENTE
	Avilton Júnior	Suplente	AUSENTE
SESA	Danielle Montenegro Melo Freitas	Titular	AUSENTE
	Emanuela Machado A. Rebouças	Suplente	AUSENTE
SRH	Helóisa Helena G. Mota	Titular	AUSENTE
	Sérgio Moreira Câmara	Suplente	AUSENTE

ÓRGÃO	NOME	FUNÇÃO	PRESENÇA
STDS	Sebastião Lopes	Titular	AUSENTE
	Mary Anne Libório P. Ribeiro	Suplente	JUSTIFICADO
	Rosilane Ribeiro	Suplente	JUSTIFICADO
TCE	Glinton José B. de Carvalho Ferreira	Titular	AUSENTE
	Delinda Maria Almeida de Oliveira	Suplente	PRESENTE

I. INTRODUÇÃO

Às 09h40min, no Auditório do Ipece, Rodrigo Almeida (IPECE) desejou bom dia, agradeceu a participação de todos e justificou a ausência da Viviane Costa, Thâmara Teixeira e Giuseppe Nogueira, pois estavam em reunião na SDE e iniciou a reunião. Ressaltou que essa é a 59ª Reunião do Comitê PforR e a penúltima reunião do Projeto. Seguiu-se com a apresentação em *Power Point*,¹ cuja pauta está apresentada abaixo:

1. Abertura e apresentação dos participantes;
2. Indicadores, Programas e Assistência Técnica
 - 2.1. Indicadores Primários – Informações atualizadas
 - 2.2. Programas PforR
 - 2.3. Assistência Técnica – Estatísticas
 - 2.4. Pontos Principais de Aquisições / Contratos
3. Monitoramento Contratos
4. Projetos de assistência técnica por setorial contratados
5. Informações Importantes
6. Apresentação dos Resultados: Projetos de Assistência Técnica
7. Aprovação da Ata da 58ª Reunião (22/11/2018)
8. Encerramento

II. ABERTURA E APRESENTAÇÃO DOS PARTICIPANTES

Em comum acordo, foi dispensada a apresentação dos participantes, tendo em vista a lista de presença assinada no início.

III. INDICADORES, PROGRAMAS E PROJETOS DE ASSISTÊNCIA TÉCNICA.

1. Indicadores Primários - Informações atualizadas

Rodrigo Almeida – IPECE informou o andamento de alguns indicadores específicos, conforme Quadros 1 e 2.

¹ Vide apresentação no link: http://www2.ipece.ce.gov.br/pforr/comite/Apresentacao_Reuniao_Comite_PforR_211218.pdf

Quadro 1 – Indicadores Primários – Acompanhamento

Nº	Setorial	Nome do Indicador
1	SDE	DLI 1: aprovação das estratégia de capacitação profissional, preparação do plano de ação e implementação das ações selecionadas sob o plano de ação
2	SEDUC	DLI 2: Estabelecimento de sistema de monitoramento de programas de FTP
3	SEDUC	DLI 3: número total de acordos em vigência com empresas privadas para contribuir com equipamentos, treinamento in loco e fazer recomendações para elaboração da grade curricular ou instrutores de cursos.
4	STDS	DLI 4: Porcentagem de famílias de 0 a 5 anos inscritas no Cadastro Único localizadas nos municípios alvo que estejam recebendo apoio familiar através do CRAS
5	STDS	DLI 5: Porcentagem de equipes técnicas em CRAS recebem treinamento em apoio à família.
6	SEPLAG	DLI 6: Porcentagem de projetos de assistência à família financiados pelo FECOP que tenham matrizes lógicas
7	SRH	DLI 7: Estabelecimento de um comitê interagência de segurança hídrica
8	CAGECE	DLI 8: Porcentagem de domicílios com conexão adequada ao sistema de esgoto.
9	SEMA	DLI 9: Índice de qualidade da fiscalização ambiental.
10	FUNCEME	DLI 10: Implementação do monitoramento participativo da qualidade da água.
11	SEPLAG	DLI 11: Número de órgãos que aderiram formalmente ao Modelo de Gestão para Resultados.
12	SEPLAG	DLI 12: Porcentagem total de investimentos públicos no âmbito do Programa preparada com metodologia aprovada

Rodrigo Almeida – IPECE lembrou que o *PforR* possui doze Indicadores Primários, no entanto o Banco solicitou que a UGP acompanhasse os indicadores que estão em destaque, mesmo que não estejam previstos no acordo de empréstimo para 2018.

Quadro 2 - Indicadores Primários – Acompanhamento (status)

Nº	Setorial	Nome do Indicador
1	SDE	DLI 1: aprovação das estratégia de capacitação profissional, preparação do plano de ação e implementação das ações selecionadas sob o plano de ação
	Status	- Em setembro, a Secretaria esteve com o Cristian Quijada e na ocasião foi discutido sobre essa ação específica do Distrito Empreendedor e da sua ampliação para outros municípios, que atualmente está em Crateús, mas com outros municípios engatilhados. O polo de Crateús foi reformado e estão contemplando novas empresas. - HUBICE não teve reunião desde a nossa última informação.
2	SEDUC	DLI 2: Estabelecimento de sistema de monitoramento de programas de FTP
	Status	- A comissão de avaliação dos produtos do contrato 333/2018 aprovou o primeiro produto entregue pelo consultor referente ao Workshop e análise das funcionalidades da plataforma. - Sobre a produção de conteúdos (Vídeos) para a plataforma, os roteiros foram finalizados e a equipe começará as filmagens na primeira semana de janeiro. Esses vídeos farão parte de um seriado que se chamará Conexão: prepare-se! e trará dicas sobre postura profissional, preparação de currículo, apresentação pessoal, autoconhecimento dentre outros temas relevantes. - Com relação ao produto 2 do referido contrato, aguarda-se a entrega do mesmo pelo consultor para iniciarem as análises e implementações no sistema
3	SEPLAG	DLI 11: Número de órgãos que aderiram formalmente ao Modelo de Gestão para Resultados.
	Status	- 17 acordos assinados (estão finalizando o 18º) - GTR funcionando (duas reuniões já realizadas)
4	SEPLAG	DLI 12: Porcentagem total de investimentos públicos no âmbito do Programa preparada com metodologia aprovada
	Status	O projeto aguarda decisão superior para criação do grupo técnico e início dos trabalhos de implementação.

Rodrigo Almeida – IPECE informou que o Indicador DLI 1 ‘Aprovação das estratégia de capacitação profissional, preparação do plano de ação e implementação das ações selecionadas sob o plano de ação’, em setembro, a Secretaria esteve com o Cristian Quijada (Banco Mundial) e na ocasião foi

discutido sobre essa ação específica do Distrito Empreendedor e da sua ampliação para outros municípios, que atualmente está em Crateús, mas com outros municípios engatilhados. O polo de Crateús foi reformado e estão contemplando novas empresas. Já o HUBICE não teve reunião desde a informação dada em novembro.

Marcelo Cunha - SEDUC informou que no momento, para o aperfeiçoamento do Indicador DLI 2 'Estabelecimento de sistema de monitoramento de programas de FTP' a Seduc contratou um consultor. A equipe recebeu o primeiro produto e estão analisando algumas sugestões que o consultor fez para o portal. Ressaltou que o portal está pronto, mas algumas coisas estão sendo revalidadas e estão sendo feitas mudanças em algumas estruturas sugeridas pelo consultor. Informou também que estão aguardando o produto dois e acredita que ele seja o mais importante, pois é onde está toda a estrutura do sistema.

Marcelo Cunha – SEDUC informou que em paralelo a equipe está trabalhando com a curadoria dos materiais que abastecerão a plataforma com informações, ou seja, alguns sites importantes disponibilizam notícias e a plataforma vai capturar alguns *links* que serão atualizados diretamente para os alunos através do portal. Ressaltou que a equipe também está trabalhando com um psicólogo da Secretaria abordando temas como juventude, empregabilidade, empreendedorismo para o lançamento de um seriado 'conexão, prepare-se' onde está prevista uma primeira temporada com cinco episódios. O seriado também abordará temas como 'antes de ir para a entrevista de emprego', 'quando ele vai para a entrevista de emprego' e 'quando ele já está empregado'.

Rodrigo Almeida – IPECE informou que o Indicador DLI 11 'Número de órgãos que aderiram formalmente ao Modelo de Gestão para Resultados' possui dezessete acordos assinados e estão finalizando o 18º e o GTR está funcionando e foram realizadas duas reuniões.

Rodrigo Almeida – IPECE informou que o projeto originado do Indicador DLI 12 'Porcentagem total de investimentos públicos no âmbito do Programa preparada com a metodologia aprovada' aguarda decisão superior para criação do grupo técnico e início dos trabalhos de implementação.

Rodrigo Almeida - IPECE apresentou os Indicadores Secundários que foram acompanhados, conforme Quadros 3 e 4.

Quadro 3 – Indicadores Secundários – Acompanhamento

Nº	Setorial	Nome do Indicador
1	STDS	Percentual de famílias acompanhadas pelos CRAS com acesso aos serviços, programas, projetos e benefícios da Assistência Social e de outras políticas públicas.
2	SEPLAG	Criação e funcionamento de Comitê Consultivo multissetorial CPDI (Gabinete do Governador, SEDUC, SDA, SESA, STDS, SEPLAG, IPECE, SEJUS, SESPORTE e SECULT).
3	SEMA	Apresentação da Lei de Resíduos Sólidos revista.
4	IPECE	Número de técnicos com nível médio absorvidos pelo setor produtivo (público e privado) (ajustado para o ciclo econômico).
5	COGERH	Apresentação dos planos de segurança hídrica para três bacias hidrográficas estratégicas.
6	COGERH	Apresentação da nova lei de proteção das bacias hidrográficas.
7	COGERH	Qualidade da água bruta na Região Metropolitana de Fortaleza.

Quadro 4 – Indicadores Secundários – Acompanhamento (status)

Nº	Setorial	Nome do Indicador
1	COGERH	Apresentação dos planos de segurança hídrica para três bacias hidrográficas estratégicas.
Status	Os Planos e as Atas foram entregues e serão submetidos ao Banco Mundial.	
2	COGERH	Apresentação da nova lei de proteção das bacias hidrográficas.
Status	O Decreto Nº 32.851 de 01/11/2018 referente à Proteção das Bacias Hidrográficas foi publicado no DOE de 06 de novembro de 2018.	

Davi Pereira – COGERH informou que a consultoria contratada para o trabalho do Indicador ‘Apresentação dos Planos de Segurança Hídrica para três bacias hidrográficas estratégicas’ se encerrou em julho desse ano e no dia 20/11/2018 foi feita a apresentação do Plano de Segurança Hídrica ao CONERH e ressaltou que foram criados os três grupos de trabalho, um para cada Bacia, junto aos Comitês.

Rodrigo Almeida – IPECE informou que o Decreto referente ao indicador ‘Apresentação da nova lei de proteção das bacias hidrográficas’ foi publicado no DOE no dia 06/11/2018, cumprindo o que foi acordado com o Banco Mundial.

2. Sumário da Posição da execução Orçamentária dos Programas do Escopo do PforR de 2018

André Morel - IPECE apresentou a execução acumulada dos programas de 2014 a 2017, conforme Quadros 5 e 6.

Quadro 5 – Execução Acumulada dos Programas – 2014 a 2017

Meta 2014-2017	Estipulada no Documento de Avaliação do Projeto	R\$ 728,00	100%
Execução 2014	Auditada pelo TCE	R\$ 223,36	30,68%
Execução 2015	Auditada pelo TCE	R\$ 226,15	31,06%
Execução 2016	Auditada pelo TCE	R\$ 275,39	37,83%
Execução 2017	Auditada pelo TCE	R\$ 268,72	36,91%
Total Executado acumulado até 2017		R\$ 993,62	136%

André Morel - IPECE desejou bom dia e informou que a execução dos programas no ano de 2018 está sendo acompanhada mês a mês, conforme solicitação do Banco. Informou que o TCE concluiu a auditoria referente ao ano de 2017 e ressaltou que o Tribunal apresentou o resultado da auditoria no dia 06/12/2018, onde não se constatou nada e não foi preciso fazer nenhuma glosa. Portanto, o total executado do programa durante os quatro anos de Projeto foi R\$ 993,62 milhões, ultrapassando a meta estipulada em 36%. Parabenizou a equipe pelo alcance da meta.

André Morel – IPECE informou que a UGP enviará para todas as Secretarias o relatório oficial do TCE, bem como um modelo de plano de ação que será feito por alguns órgãos, pois foram constatadas algumas recomendações para o Componente II.

André Morel - IPECE explicou que o Quadro 6 apresenta a participação de cada setorial no Componente I.

Quadro 6 – Execução Acumulada dos Programas por Setorial – 2014 à 2017

Setorial	EXECUÇÃO				TOTAL
	2014	2015	2016	2017	
SEDUC	R\$ 208,91	R\$ 213,00	R\$ 263,25	R\$ 257,87	R\$ 943,04
STDS	R\$ 7,21	R\$ 7,24	R\$ 7,36	R\$ 7,32	R\$ 29,13
SRH/COGERH	R\$ 0,46	R\$ -	R\$ -	R\$ -	R\$ 0,46
CIDADES	R\$ -	R\$ -	R\$ -	R\$ -	R\$ -
SEMA	R\$ 0,39	R\$ 1,11	R\$ 0,24	R\$ 0,69	R\$ 2,43
SEMACE	R\$ 4,60	R\$ 2,43	R\$ 2,71	R\$ 1,32	R\$ 11,06
FUNCEME	R\$ 1,79	R\$ 2,37	R\$ 1,82	R\$ 1,52	R\$ 7,50
TOTAL	R\$ 223,36	R\$ 226,15	R\$ 275,39	R\$ 268,72	R\$ 993,62

André Morel - IPECE apresentou a execução dos programas em 2018, conforme Quadros 7, 8 e 9.

Quadro 7 – Posição da Execução dos Programas – 2018 – Capacitação Profissional

SEDUC	Orçamento	Restos a Pagar	Total
020 - Ensino Integrado à Educação Profissional	R\$ 266.361.726,68	R\$ 21.816.538,21	R\$ 288.178.264,89
020.1.01 - Ampliação da oferta de Ensino Integrado à Educação Profissional.	R\$ 85.428.002,13	R\$ 13.584.689,28	R\$ 99.012.691,41
18802 - EXECUÇÃO DE OBRAS E AQUISIÇÃO DE MATERIAL PERMANENTE DAS ESCOLAS DE ENSINO MÉDIO INTEGRADO À EDUCAÇÃO PROFISSIONAL.	R\$ 85.340.180,13	R\$ 12.919.453,28	R\$ 98.259.633,41
18803 - EXPANSÃO E MELHORIA DO PARQUE TECNOLÓGICO DAS ESCOLAS DE ENSINO MÉDIO INTEGRADO À EDUCAÇÃO PROFISSIONAL.	R\$ 87.822,00	R\$ 665.236,00	R\$ 753.058,00
020.1.02 - Readequação da estrutura da Rede das Escolas de Ensino Integrado à Educação Profissional.	R\$ 130.215,63	R\$ -	R\$ 130.215,63
18804 - EXECUÇÃO DE OBRAS E AQUISIÇÃO DE MATERIAL PERMANENTE DAS ESCOLAS DE ENSINO MÉDIO INTEGRADO À EDUCAÇÃO PROFISSIONAL.	R\$ 80.031,63	R\$ -	R\$ 80.031,63
18805 - EXPANSÃO E MELHORIA DO PARQUE TECNOLÓGICO DAS ESCOLAS DE ENSINO MÉDIO INTEGRADO À EDUCAÇÃO PROFISSIONAL.	R\$ 50.184,00	R\$ -	R\$ 50.184,00
020.1.03 - Garantia da oferta dos serviços educacionais das Escolas de Ensino Integrado à Educação Profissional.	R\$ 146.686.625,35	R\$ 6.990.937,71	R\$ 153.677.563,06
22668 - MANUTENÇÃO E FUNCIONAMENTO DAS ESCOLAS DE ENSINO MÉDIO INTEGRADO À EDUCAÇÃO PROFISSIONAL - APORTE.	R\$ 8.628.347,72	R\$ 847.527,51	R\$ 9.475.875,23
22669 - MANUTENÇÃO E FUNCIONAMENTO DAS ESCOLAS DE ENSINO MÉDIO INTEGRADO À EDUCAÇÃO PROFISSIONAL.	R\$ 134.912.538,20	R\$ 5.095.810,65	R\$ 140.008.348,85
22670 - GARANTIA DO FUNCIONAMENTO DO PARQUE TECNOLÓGICO DAS ESCOLAS DE ENSINO MÉDIO INTEGRADO À EDUCAÇÃO PROFISSIONAL.	R\$ 3.145.739,43	R\$ 1.047.599,55	R\$ 4.193.338,98
020.1.04 - Adequação da oferta e dos currículos de educação profissional às vocações territoriais e indução do desenvolvimento regional.	R\$ -	R\$ 10.468,90	R\$ 10.468,90
18807 - AQUISIÇÃO E IMPRESSÃO DE MATERIAIS PEDAGÓGICOS.	R\$ -	R\$ 10.468,90	R\$ 10.468,90
020.1.06 - Apoio a atividades de formação profissional dos alunos.	R\$ 34.116.883,57	R\$ 1.230.442,32	R\$ 35.347.325,89
18815 - DESENVOLVIMENTO DO ENSINO MÉDIO INTEGRADO À EDUCAÇÃO PROFISSIONAL.	R\$ 34.116.883,57	R\$ 1.230.442,32	R\$ 35.347.325,89

André Morel - IPECE informou que no eixo da Capacitação Profissional a Seduc executou, até o dia 20/12/2018, o total de R\$ 288.178.264,89, sendo que R\$ 266.361.726,68 referem-se à execução e R\$ 21.816.538,21 referem-se aos restos a pagar.

Quadro 8 – Posição da Execução dos Programas – 2018 – Assistência à Família

STDS	Orçamento	Restos a Pagar	Total
080 – Proteção Social Básica	R\$ 7.293.250,00	R\$ -	R\$ 7.293.250,00
080.1.01 - Apoio ao atendimento as crianças, adolescentes, jovens e suas famílias em situação de risco pessoal e social.	R\$ 7.293.250,00	R\$ -	R\$ 7.293.250,00
22874 - COFINANCIAMENTO DO SERVIÇO DE PROTEÇÃO E ATENDIMENTO INTEGRAL À FAMÍLIA - PAIF	R\$ 7.293.250,00	R\$ -	R\$ 7.293.250,00

André Morel - IPECE informou que no eixo de Assistência à Família a Stds executou, até o dia 20/12/2018, o total de R\$ 7.293.250,00.

Quadro 9 – Posição da Execução dos Programas – 2018 – Qualidade da Água

CIDADES	Orçamento	Restos a Pagar	Total
025 – Abastecimento de Água, esgotamento sanitário e drenagem urbana	R\$ 500.000,00	R\$ -	R\$ 500.000,00
025.1.07 - Ampliação do serviço de esgotamento sanitário.	R\$ 500.000,00	R\$ -	R\$ 500.000,00
18946 - AMPLIAÇÃO DO SERVIÇO DE ATENDIMENTO DO SISTEMA DE ESGOTAMENTO SANITÁRIO - P4R	R\$ 500.000,00	R\$ -	R\$ 500.000,00
SEMA	Orçamento	Restos a Pagar	Total
064 – Resíduos Sólidos	R\$ 172.545,26	R\$ 166.400,00	R\$ 338.945,26
064.1.04 - Implementação da Gestão Integrada da Política de Resíduos Sólidos.	R\$ 172.545,26	R\$ 166.400,00	R\$ 338.945,26
18911 - IMPLEMENTAÇÃO DA GESTÃO INTEGRADA DA POLÍTICA DE RESÍDUOS SÓLIDOS	R\$ 172.545,26	R\$ 166.400,00	R\$ 338.945,26
066 – Ceará Mais Verde	R\$ 145.203,10	R\$ 532.692,86	R\$ 532.692,86
066.1.02 – Implementação de ações de Florestamento e Reflorestamento de Áreas Degradadas.	R\$ 145.203,10	R\$ 532.692,86	R\$ 532.692,86
17569 - IMPLEMENTAÇÃO DE AÇÕES DE FLORESTAMENTO E REFLORESTAMENTO DE ÁREAS DEGRADADAS	R\$ 145.203,10	R\$ 532.692,86	R\$ 532.692,86
SEMACE	Orçamento	Restos a Pagar	Total
066 – Ceará Mais Verde	R\$ -	R\$ 2.000.846,93	R\$ 2.000.846,93
066.1.09 - Promoção de ações voltadas à regularização ambiental de propriedades e posses rurais.	R\$ -	R\$ 2.000.846,93	R\$ 2.000.846,93
18657 - AQUISIÇÃO DE EQUIPAMENTOS PARA O CADASTRAMENTO DE IMÓVEIS RURAIS	R\$ -	R\$ 2.000.846,93	R\$ 2.000.846,93
500 – Gestão e Manutenção da SEMA e vinculada	R\$ 47.197,50	R\$ 268.119,91	R\$ 315.317,41
500.1.02 - Ampliação, modernização da infraestrutura e desenvolvimento institucional da SEMA e vinculadas.	R\$ 47.197,50	R\$ 268.119,91	R\$ 315.317,41
17971 - AQUISIÇÃO DE MÁQUINAS, EQUIPAMENTOS E VEÍCULOS - SEMACE	R\$ 21.197,50	R\$ 220.619,91	R\$ 241.817,41
17973 - AQUISIÇÃO E IMPLANTAÇÃO DE SISTEMAS DE TI - SEMACE	R\$ 26.000,00	R\$ 47.500,00	R\$ 73.500,00
FUNCEME	Orçamento	Restos a Pagar	Total
018 – Climatologia, Meio Ambiente e Energias Renováveis	R\$ 1.671.233,71	R\$ 207.355,44	R\$ 1.878.589,15
018.1.01 - Geração de dados e informações de tempo, clima, recursos hídricos, meio ambiente e energias.	R\$ 1.671.233,71	R\$ 207.355,44	R\$ 1.878.589,15
22611 - PROMOÇÃO E SUPORTE AO MONITORAMENTO E GERAÇÃO DE INFORMAÇÕES HIDROAGROMETEOROLÓGIAS	R\$ 1.671.233,71	R\$ 207.355,44	R\$ 1.878.589,15
PROGRAMAS EXECUÇÃO ACUMULADA 2018	R\$ 276.191.156,25	R\$ 24.991.953,35	R\$ 301.037.906,50

André Morel - IPECE informou que no eixo da Qualidade da Água, as SCidades não tinham executado no período de 2014 a 2017 e até o dia 20/12/2018 executou R\$ 500.000,00. A Sema executou nas duas iniciativas R\$ R\$ 871.638,12, Semace executou R\$ R\$ 2.316.164,34 e a Funceme executou R\$ 1.878.589,15.


André Morel - IPECE informou que para o ano de 2018 foi executado, até o dia 20/12/2018, o total de R\$ 301.037.906,50, o que representa um pouco acima da média dos anos anteriores.

André Morel – IPECE ressaltou que no ano de 2018 o Estado continuou investindo nas ações do PforR.

3. Assistência Técnica

André Morel - IPECE apresentou a execução dos oitenta e quatro projetos de assistência técnica, conforme Gráfico 1.

Gráfico 1 – Execução dos 84 Projetos de Assistência Técnica (US\$)



Fonte: UGP PforR

Item	Quantidade	Valor (US\$)
Projetos Concluídos	72	18.840.689,37
Projetos em Andamento	12	2.720.202,05
Projetos a Contratar	00	0,00
Total dos Projetos	84	21.560.891,42

André Morel – IPECE informou que o Projeto findará com oitenta e quatro projetos e no momento, setenta e dois projetos foram concluídos, faltando apenas doze.

✓ **Pontos Principais de Aquisições / Contratos**

André Morel - IPECE ressaltou que a UGP selecionou alguns pontos que têm sido comuns dentro do desenvolvimento dos Projetos de Assistência Técnica, no tocante aos contratos, para enfatizar.

- *Entrega dos Produtos e Atesto das Comissões devem ser realizadas dentro da vigência de cada Contrato e da vigência do Acordo de Empréstimo.*

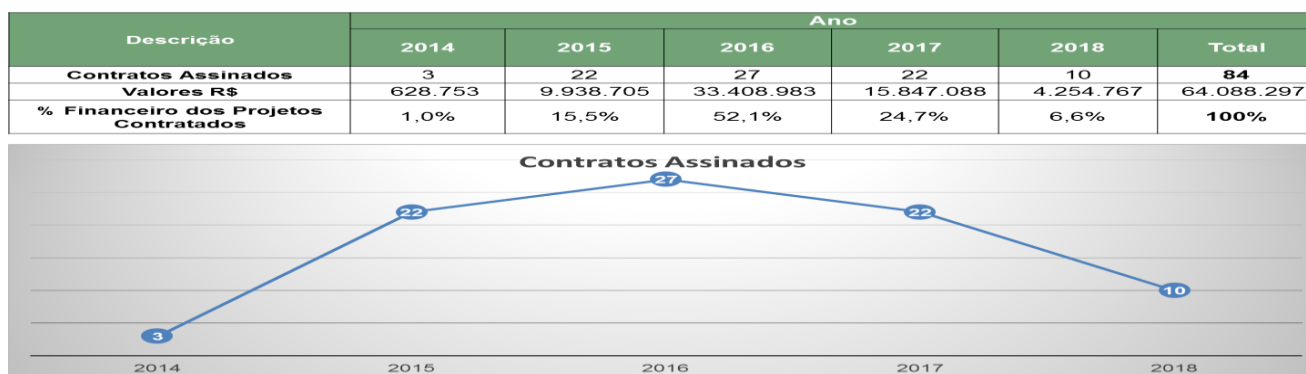
André Morel - IPECE informou que os produtos têm que ser validados na vigência do contrato, bem como dentro da vigência do acordo de empréstimo. Portanto, para os contratos que encerrarão em janeiro, os produtos deverão ser validados até 31/01/2019. Ressaltou que o pagamento poderá ser feito no período de graça desde que os produtos tenham sido recebidos e atestados pela comissão até o final do Projeto PforR. Ressaltou também que os sistemas da Sefaz ficarão fechados por um período e alguns consultores entregarão os produtos e só receberão em fevereiro ou março.

Rodrigo Almeida – IPECE solicitou que a Seduc repassasse essa informação ao consultor para que ele fique ciente dos sistemas do estado.

IV. MONITORAMENTO DOS CONTRATOS

André Morel - IPECE apresentou o desempenho dos contratos assinados, conforme Gráfico 2.

Gráfico 2 – Desempenho dos contratos assinados



André Morel - IPECE informou que o gráfico visualiza a evolução e o desempenho dos oitenta e quatro projetos. Informou também que todos os contratos foram assinados, resultando um total de R\$ 64.088.297 em contratos assinados.

André Morel - IPECE apresentou a situação dos contratos, conforme Quadro 10.

Quadro 10 – Situação dos Contratos – Resumo Financeiro

Resumo Financeiro dos Contratos							
Setorial	Nº de Contratos	Nº de Contratos em Andamento	Nº de Contratos Concluídos	Valor Contratado + Patronal (R\$)	Valor Pago (R\$)	Saldo a Pagar (R\$)	% PAGO
ARCE	1	0	1	839.982,65	839.982,65	-	100%
CGE	9	0	9	7.883.944,98	7.883.944,98	-	100%
COGERH	3	0	3	4.419.133,05	4.419.133,05	-	100%
FUNCEME	1	0	1	1.666.842,98	1.666.842,98	-	100%
IPECE	11	4	7	7.400.285,09	6.746.369,11	653.915,98	91%
SDE	3	1	2	2.865.069,25	1.148.959,99	1.716.109,26	40%
SECITECE	3	0	3	1.400.260,31	1.400.260,31	-	100%
SEDUC	22	1	21	9.033.974,95	8.775.974,95	258.000,00	97%
SEMA	7	0	7	7.234.534,13	7.234.534,13	-	100%
SEMACE	2	0	2	1.639.804,89	1.639.804,89	-	100%
SEPLAG	8	0	8	11.326.416,01	11.326.416,01	-	100%
SRH	6	4	2	3.543.415,87	2.782.628,41	760.787,46	79%
STDS	3	0	3	1.307.072,00	1.307.072,00	-	100%
TCE	5	2	3	3.527.559,97	1.784.825,02	1.742.734,95	51%
TOTAL	84	12	72	64.088.296,13	58.956.748,48	5.131.547,65	92%

André Morel - IPECE explicou que a tabela apresenta a quantidade de contratos de cada Secretaria e ressaltou que as linhas que estão em azul representam as Secretarias que tiveram 100% de projeto concluído físico e financeiramente, sendo elas Arce, Cge, Cogerh, Funceme, Secitece, Sema, Semace, Seplag e Stds. Informou que são doze contratos em andamento, setenta e dois foram concluídos e já foi pago, até o dia 14/12/2018, R\$ 58.956.748,48, restando pagar R\$ 5.131.547,65, o que representa 92%.

André Morel – IPECE informou que a SDE executou 40% de três contratos. Explicou que um dos contratos foi assinado em outubro, possui valor alto e muitos produtos serão entregues em janeiro.

Rodrigo Almeida – IPECE informou que a parte física do sistema do TCE está 100% concluída.

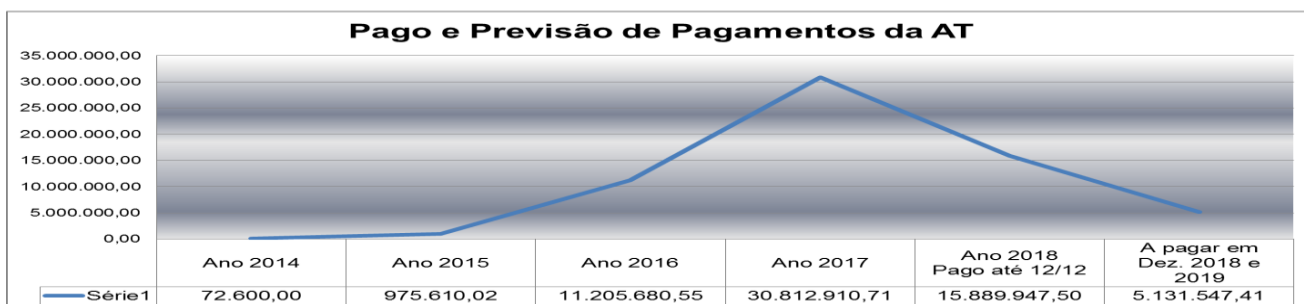
Delinda Almeida – TCE informou que a equipe está fazendo uma força tarefa para testar e homologar os produtos.

Leorne Cavalcante – SEMA informou que está faltando o termo de encerramento, mas será enviado digitalizado.

André Morel – IPECE apresentou a situação dos contratos com relação à execução financeira, conforme Gráfico 3.

Gráfico 3 – Situação dos Contratos

Pago e Previsão de Pagamento da Assistência Técnica - PforR (R\$)							
Ano	Ano 2014	Ano 2015	Ano 2016	Ano 2017	Ano 2018 Pago até 14/12	A pagar em Dez. 2018 e 2019	Total
Valor	72.600,00	975.610,02	11.205.680,55	30.812.910,71	15.889.947,50	5.131.547,41	64.088.296,19



André Morel - IPECE informou que o gráfico representa o que foi pago e a previsão de pagamento para 2019. Ressaltou que os pagamentos em 2018, até o dia 14/12/2018, totalizaram R\$ 15.889.947,50 e a previsão para o ano de 2019 é de R\$ 5.131.547,41.

V. PROJETOS DE ASSISTÊNCIA TÉCNICA POR SETORIAL CONTRATADOS

Rodrigo Almeida – IPECE explicou que a parte de licitação chegou ao fim, portanto está sendo dada ênfase maior ao gerenciamento dos contratos. Informou que foi selecionado alguns contratos para serem discutidos.

Rodrigo Almeida – IPECE explicou que o subprojeto do Ipece ‘Consultoria para a formulação de ferramentas de gestão: Produtividade Setorial do Trabalho e Inflação Interna’ foi assinado em outubro, a consultoria entregou sete produtos e está sendo bem executado físico e financeiramente.

Rodrigo Almeida – IPECE informou que o subprojeto ‘Consultoria Especializada para a elaboração de um plano desenvolvimento econômico do Estado do Ceará’ é mais crítico e que uma parte da UGP está em reunião com o Secretário da SDE para discutir a execução do mesmo.

André Morel – IPECE questionou se com o recesso e as férias das equipes não impactarão na revisão após a entrega do segundo produto referente ao subprojeto da Seduc ‘Serviço técnico de consultoria individual para apoiar na reestruturação de conteúdo e formato do portal conexão trabalho Ceará’.

Marcelo Cunha – SEDUC informou que pode impactar, mas vai depender de quando o consultor entregar o segundo produto. Ressaltou que a equipe está cobrando direto e informou que o setor de informática desenvolve rápido o que for demandado, mas acredita que vá mexer pouco, tendo em vista que o portal está todo estruturado.

Rodrigo Almeida – IPECE informou que o subprojeto da SRH ‘Empresa de Consultoria para Implementação e Implantação do Sistema Integrado de Informações de Gestão de Recursos Hídricos. SIGERH’ é um sistema e ele é recorrente nas reuniões do Comitê por ser um contrato de difícil execução.

Delina Almeida – TCE informou que o subprojeto ‘Consultoria individual especializada a fim de realizar um diagnóstico de governança no âmbito do tribunal de contas do estado do Ceará (TCE/CE)’ está para ser finalizado e que a consultoria entregou o último produto que é um relatório acerca da realização de um treinamento para a equipe do TCE.

VI. INFORMAÇÕES IMPORTANTES

1. Auditoria do Tribunal de Contas do Estado

André Morel – IPECE reforçou que a UGP enviará o relatório oficial e o modelo do plano de ação para as Secretarias.

VII. APRESENTAÇÃO DOS RESULTADOS: PROJETOS DE ASSISTÊNCIA TÉCNICA

Rodrigo Almeida – IPECE passou a palavra para o Leorne (SEMA) para apresentar os resultados da consultoria para o Comitê.

Leorne Cavalcante: Elaboração do Projeto “Plano de Recuperação das Áreas Degradadas (PRAD) por Lixões a Céu Aberto.

Leorne Cavalcante - SEMA iniciou a sua apresentação *Power Point*, disponível no site do Ipece.

http://www2.ipece.ce.gov.br/pforr/comite/Resumo_PRADs_Ceara_SEMA.pdf

VIII. APROVAÇÃO DA ATA DA 58ª REUNIÃO

André Morel – IPECE informou que a Ata foi enviada para a revisão do comitê e nenhuma setorial solicitou alteração. Perguntou se alguém queria mais tempo. Ninguém se manifestou. Então passou para a aprovação da Ata e questionou se poderia ser aprovada. Todos aprovaram.

André Morel – IPECE informou que a última reunião do comitê será realizada no dia 31/01/2019, quinta-feira às 14h30m no IPECE e solicitou a participação de todos para que se possa fazer o encerramento.

IX. ENCAMINHAMENTOS

UGP: enviar o relatório oficial do TCE referente ao ano de 2017 e o modelo do plano de ação para as Secretarias;

SEMA: enviar o termo de encerramento para a UGP.

X. ENCERRAMENTO

Rodrigo Almeida e André Morel – IPECE finalizaram a reunião, agradeceram a presença de todos e em nome da UGP, desejaram a todos um Feliz Natal e Próspero Ano Novo.

XI. ANEXOS

Anexo 1 - Gráfico - Sumário de Acompanhamento das Participações Mensais

Anexo 1

Gráfico da Participação por Setorial nas Reuniões do Comitê PforR de Fevereiro/2014 a Dezembro/2018

