



**GOVERNO DO
ESTADO DO CEARÁ**

Secretaria do Planejamento e Gestão - SEPLAG
Instituto de Pesquisa e Estratégia Econômica do Ceará - IPECE

ATA 47ª REUNIÃO MENSAL DO COMITÊ PforR

Data: 21/12/2017 **Início:** 14:40 **Duração:** 1:30 **Término:** 16:10 **Local:** Auditório IPECE

Quadro de Presença			
ÓRGÃO	NOME	FUNÇÃO	PRESENÇA
COORDENAÇÃO PforR	Viviane Ramos da Costa	Coordenadora UGP PforR	PRESENTE
	Laura Carolina Gonçalves	Técnica de Monitoramento e Controle	PRESENTE
	Fabiana Silva de Castro	Técnica Suporte Operacional e Logístico	PRESENTE
	Thâmara Aragão Teixeira Fernandes	Técnica em Gerenciamento Financeiro	PRESENTE
	Giuseppe Furtado Nogueira	Consultor Individual	PRESENTE
	Rodrigo Almeida	Consultor Individual	PRESENTE
	André Morel Gonzaga	Consultor Individual	PRESENTE
ADECE	Sylvana Holanda	Titular	AUSENTE
	Cecy de Castro	Suplente	AUSENTE
ARCE	Alexandre Caetano da Silva	Titular	PRESENTE
	Marcelo Silva de Almeida	Suplente	AUSENTE
CAGECE	Carlos Rossas Mota Filho	Titular	AUSENTE
	Tércia Maria Pinheiro Martins	Suplente	AUSENTE
CGE	Paulo Roberto de Carvalho Nunes	Titular	AUSENTE
	Antônio Marconi Lemos da Silva	Suplente	AUSENTE
	Joana D'arc Honorato e Sousa	Representante	PRESENTE
CIDADES	Mariana Oliveira do Rêgo	Titular	PRESENTE
	Marcella Facó Soares	Suplente	AUSENTE
COGERH	Denilson Marcelino Fidelis	Titular	AUSENTE
	Sarah Furtado	Suplente	PRESENTE
	Ana Christine de Araújo Campos	Representante	PRESENTE
FUNCEME	Francisco Hailton Araripe Rios	Titular	JUSTIFICADO
	Meiry Sayuri Sakamoto	Suplente	PRESENTE
IPECE	Victor Hugo	Titular	AUSENTE
	Nicolino Trompieri	Suplente	AUSENTE
	Jimmy Oliveira	Suplente	AUSENTE
PGE	Antônia Tânia Trajano Bezerra	Titular	AUSENTE
	Mary Ane Vale Ferreira	Suplente	PRESENTE
SDE	Francisco Oscar Nogueira	Titular	AUSENTE
	Fernando Barreto Costa	Suplente	AUSENTE
SECITECE	Sandra Maria Nunes Monteiro	Titular	AUSENTE
	Flaviana Pereira	Suplente	AUSENTE
SEDUC	Temis Jeanne F. Brandão os Santos	Titular	PRESENTE
	Jussara de Luna Batista	Suplente	AUSENTE
	Márcio Pereira de Brito	Suplente	AUSENTE
	Maria Benildes Uchôa de Araújo	Representante	PRESENTE
	Maria Celena Skeff Miranda de Oliveira	Representante	PRESENTE
	Jean Montenegro	Representante	PRESENTE
Rivanir Bezerra	Representante	PRESENTE	
SEMA	Maria Dias Cavalcante	Titular	AUSENTE
	Magda Marinho Braga	Suplente	PRESENTE
	Ulisses José de Lavor Rolim	Representante	PRESENTE
SEMACE	Tiago Bessa Aragão	Titular	PRESENTE
	Elisabete Romão	Suplente	AUSENTE
SEPLAG	Francisco Aduino Oliveira	Titular	AUSENTE
	Avilton Júnior	Suplente	AUSENTE
	Naiana Corrêa Lima	Suplente	AUSENTE
	José de Lima Freitas Júnior	Representante	PRESENTE

ÓRGÃO	NOME	FUNÇÃO	PRESENÇA
SESA	Danielle Montenegro Melo Freitas	Titular	AUSENTE
	Emanuela Machado A. Rebouças	Suplente	AUSENTE
	Davi Araújo Oliva	Representante	PRESENTE
SRH	Heloísa Helena G. Mota	Titular	AUSENTE
	Sérgio Moreira Câmara	Suplente	PRESENTE
STDS	Sebastião Lopes	Titular	PRESENTE
	Mary Anne Libório P. Ribeiro	Suplente	JUSTIFICADO
	Rosilane Ribeiro	Suplente	JUSTIFICADO
TCE	Glinton José B. de Carvalho Ferreira	Titular	PRESENTE
	Delinda Maria Almeida de Oliveira	Suplente	AUSENTE

I. INTRODUÇÃO

Às 14h30min, no Ipece, Viviane Ramos (IPECE) desejou boa tarde a todos e iniciou a reunião. Ressaltou que essa é a 47ª Reunião do Comitê PforR. Seguiu-se com a apresentação em *Power Point*,¹ cuja pauta está apresentada abaixo:

1. Abertura e apresentação dos participantes
2. Indicadores, Programas e Assistência Técnica
 - 2.1. Indicadores Primários 2017.1, 2017.2 e Desembolsos – Laura Gonçalves
 - 2.2. Indicadores Secundários 2017.2 – Laura Gonçalves
 - 2.3. Programas PforR - Thâmara Teixeira
 - 2.4. Assistência Técnica: Estatísticas – Giuseppe Nogueira
3. Monitoramento Contratos – André Morel
4. Projetos de Assistência Técnica por setorial contratados – Giuseppe Nogueira
5. Aprovação da Ata da 46ª Reunião (30/11/2017) – Viviane Costa
6. Encerramento

II. ABERTURA E APRESENTAÇÃO DOS PARTICIPANTES

Em comum acordo, foi dispensada a apresentação dos participantes, tendo em vista a lista de presença assinada no início.

III. POSIÇÃO DOS INDICADORES, PLANO DE AÇÃO, PROGRAMAS E PROJETOS DE ASSISTÊNCIA TÉCNICA.




Laura Gonçalves – IPECE apresentou o monitoramento dos Indicadores Primários do 2º semestre de 2017, conforme Quadro 1. Ressaltou que essa reunião é a última de monitoramento do PforR, tendo em vista que Componente I vai encerrar em dezembro e informou que a UGP está recebendo as evidências das Secretarias e serão enviadas ao Banco e se todas as metas forem alcançadas findará a parte dos indicadores.

¹ Vide apresentação no link: http://www2.ipece.ce.gov.br/pforr/comite/Apresentacao_Reuniao_Comite_PforR_211217.pdf

Quadro 1 – Indicadores Primários – 2º Semestre de 2017

Metas 2º semestre 2017 - Indicadores Primário PforR							
Área	Nº	Indicador Primário	Órgão	Responsável	Meta	Realizado	Status
Capacitação Profissional	1	DLI 1: Aprovação da estratégia de capacitação profissional, preparação do plano de ação e implementação de ações implementadas sob o plano de ação.	SDE	Filipe Rabelo	Uma ação adicional implementada a partir do Plano de Ação	1 Ação já implementada em 2017.1	A SDE sugeriu a apresentação da Ação: Distrito Empreendedor, que apesar de não estar no Documento inicial apresenta forte ligação com duas estratégias sugeridas. O documento descrevendo a Ação foi elaborado e enviado ao Banco Mundial para análise.
	2	DLI 3: Número total de acordos em vigência com empresas privadas para contribuir com equipamentos, treinamento in loco e fazer recomendações para elaborar grade curricular ou instrutores do curso	SEDUC	Rivanir Bezerra	18	18	A Seduc encaminhou Ofício com a publicação do 18º Acordo.
Assistência à Família	3	DLI 4: Porcentagem de famílias de 0 a 5 anos inscritas no Cadastro Único localizadas nos municípios alvo que estejam recebendo apoio familiar através do CRAS.	STDS	Sebastião Lopes / Mary Anne Libório	10%	109,72%	Até dezembro de 2017, foram acompanhadas 5.014 famílias nos municípios do PforR. As informações obtidas nas visitas foram registradas em instrumentais físicos e no Sistema de Monitoramento da STDS.
	4	DLI 5: Porcentagem de equipes técnicas no CRAS capacitadas em apoio familiar.	STDS	Sebastião Lopes / Mary Anne Libório	95%	100,00%	As Capacitações foram realizadas nos CRAS dos 36 municípios mais pobres, portanto, todas as metas do Indicador já foram alcançadas. No entanto, a STDS continua realizando as capacitações tendo em vista a grande rotatividade das equipes em virtude das mudanças de gestão em alguns municípios. O Contrato foi aditivado por mais 04 (quatro) meses, até março/2018.
	5	DLI 6: Porcentagem de projetos de assistência da família financiados pelo FECOP com matrizes lógicas implementadas.	SEPLAG	José Freitas	95%	86,49%	Levantamento de projetos realizado. Construção de Marcos Lógicos realizada. Falta consolidar o Relatório. Previsão de entrega do Relatório para 22/12/2017
Qualidade da Água	6	DLI 7: Estabelecimento de comitê multisetorial de segurança de água.	SRH	Carlos Campelo	Atas de duas reuniões realizadas	Atas de pelo menos duas reuniões realizadas	A duas Atas foram enviadas pela SRH.
	7	DLI 8: Percentual de domicílios com conexão adequada ao sistema de esgoto.	CAGECE	Carlos Rossas	85.9%	87,27%	87,27% (referente ao mês de outubro)
	8	DLI 9: Índice de qualidade da fiscalização ambiental.	SEMA	Maria Dias	80%	98,29%	98,24% (referente à 01/11/2017)
	9	DLI 10: Implementação de monitoramento participativo da qualidade da água.	FUNCEME	Hoilton Rios	Metodologia implementada em mais dois reservatórios estratégicos.	Metodologia implementada em mais dois reservatórios estratégicos.	Meta já alcançada no Primeiro semestre de 2017.
Gestão do Setor Público	10	DLI 11: Número de órgãos que aderiram formalmente ao Modelo de Gestão para Resultados	SEPLAG	Avilton Júnior	6 Secretarias	6 Secretarias	A minuta do 6º Acordo de Resultados, Secretaria do Meio Ambiente, já foi assinada pelos secretários da Seplag, Sefaz e Sema, aguardando a assinatura do Governador.
	11	DLI12: Porcentagem total de investimentos públicos no âmbito do Programa preparada com metodologia aprovada	SEPLAG	Adauto Oliveira	20% dos Projetos e Decreto publicado	20%	Meta já alcançada no Primeiro semestre de 2017.

Legenda:

Probabilidade alta de atingir a meta 
 Probabilidade baixa de atingir a meta 
 Meta não será atingida 

Laura Gonçalves - IPECE explicou que a SDE hoje estava sem representante porque a equipe está finalizando o documento do Indicador “Aprovação da estratégia de capacitação profissional, preparação do plano de ação e implementação de ações implementadas sob o plano de ação” que deverá ser enviado até amanhã. Informou que o Comitê de Estratégia elegeu a ação Distrito Empreendedor e ressaltou que foi realizado um skype ontem com o Cristian Quijada (Banco Mundial) para discutir sobre essa ação.

Laura Gonçalves – IPECE informou que a Seduc publicou dois acordos para o Indicador “Número total de acordos em vigência com empresas privadas para contribuir com equipamentos, treinamento in loco e fazer recomendações para elaborar grade curricular ou instrutores do curso” totalizando, portanto, 18 acordos.

Laura Gonçalves – IPECE informou que para o Indicador “*Porcentagem de famílias de 0 a 5 anos inscritas no Cadastro Único localizadas nos municípios alvo que estejam recebendo apoio familiar através do CRAS*” foram realizadas 5.014 visitas, ultrapassando a meta de 4.570, restando a entrega do relatório.

Sebastião Lopes – STDS informou que a equipe está trabalhando na elaboração do relatório, mas externou a preocupação com relação à equipe de TI, pois todos estão envolvidos no Cartão Mais Infância que é uma ação do Programa Mais Infância Ceará.

Laura Gonçalves – IPECE lembrou que o primeiro relatório refere-se ao indicador primário comprovando as visitas e o segundo relatório refere-se ao indicador secundário.

Sebastião Lopes – STDS ressaltou que ficou acordada a apresentação dos dois relatórios em um só. Ressaltou que o relatório referente ao desembolso está encaminhado e que o desafio está com relação ao sistema de monitoramento e isso poderá impactar o indicador secundário.

Laura Gonçalves – IPECE informou que a finalidade de consolidar os dois relatórios seria para otimizar o trabalho da equipe, mas ressaltou que eles podem ser enviados separadamente. Informou também que o envio do relatório referente ao indicador secundário poderá ser até o dia 27/12/2017.

Sebastião Lopes – STDS informou que os relatórios serão elaborados de forma separada.

Viviane Costa – IPECE lembrou que essa é a última reunião do Comitê no qual serão discutidos os indicadores e ressaltou que o Banco Mundial vai estar em missão, prevista para março ou abril, para tratar sobre o Componente I, tendo em vista que o Componente I está encerrando, de fato, no dia 31/12/2017.

Laura Gonçalves - IPECE informou que a STDS capacitou todas as equipes dos 36 municípios mais pobres do Estado pelos CRAS e as metas do Indicador “*Porcentagem de equipes técnicas no CRAS capacitadas em apoio familiar*” até o final do Projeto foram alcançadas, porém as atividades de capacitação ainda estão sendo realizadas.

Laura Gonçalves - IPECE informou que aguarda o encaminhamento do relatório até amanhã referente ao Indicador “*Porcentagem de Projetos de Assistência à Família financiados pelo FECOP com matrizes lógicas implementadas*”.

José Freitas – SEPLAG informou que a meta prevê 95% e a pretensão da equipe era ter 100% dos projetos inseridos nos marcos lógicos, mas não foi possível. Ressaltou que está consolidando o relatório e amanhã será enviado para UGP.

Laura Gonçalves - IPECE informou que a UGP recebeu as duas atas da SRH referentes ao Indicador “*Estabelecimento de comitê multisetorial de segurança de água*”,

Laura Gonçalves – IPECE informou que Indicador “*Percentual de domicílios com conexão adequada ao sistema de esgoto*” tem todas as metas alcançadas desde 2015.2, mas o índice continua sendo acompanhado. Ressaltou que o valor referente ao mês de outubro foi de 87,27%, que foi o último dado enviado pela CAGECE.

Laura Gonçalves – IPECE informou que a meta de 2017.2 do Indicador “*Índice de qualidade da fiscalização ambiental*” foi superada apresentando um índice de 98,24% referente à 30/11/2017.

Laura Gonçalves – IPECE informou que a meta de 2017.2 do Indicador “*Implementação de monitoramento participativo da qualidade da água*” foi alcançada desde o começo do ano.

Laura Gonçalves – IPECE informou que o Governador assinou ontem o acordo de gestão da SEMA, cumprindo o Indicador “*Número de órgãos que aderiram formalmente ao Modelo de Gestão para Resultados*”.

Laura Gonçalves – IPECE informou que a meta do Indicador “*Porcentagem total de investimentos públicos no âmbito do Programa preparada com metodologia aprovada*” foi alcançada, atingindo 32% dos projetos aplicando a metodologia e o decreto, que é o mesmo da GpR, já foi publicado.

1. Indicadores Secundários 2017.2

Laura Gonçalves – IPECE apresentou o monitoramento dos Indicadores Secundários no 2º semestre de 2017, conforme Quadro 2.

Quadro 2 – Indicadores Secundários – 2º Semestre de 2017

Metas 2º semestre 2017 - Indicadores Secundários							
Área	Nº	Indicador Secundário	Órgão	Responsáveis	Meta 2º Semestre	Realizado	Status
Capacitação Profissional	1	PDO 1: Número de técnicos com nível médio absorvidos pelo setor produtivo (público e privado) (ajustado para o ciclo econômico).	IPECE	Victor Hugo	31.600	23.457	Em 2016 houve uma queda no número de técnicos absorvidos pelo Setor Produtivo: 2015: 25.463, 2014: 26.141
Assistência à Família	2	Criação e funcionamento de Comitê Consultivo multisetorial CPDI (Gabinete do Governador, SEDUC, SDA, SESA, STDS, SEPLAG, IPECE, SEJUS, SESPORTE e SECULT).	SEPLAG	Lara Maria Silva Costa	Outras duas Resoluções Publicadas	Duas Resoluções já publicadas em 2017.	O relatório sobre as atividades do Comitê está sendo concluído e deverá ser entregue até o começo da próxima semana. A 3ª resolução foi encaminhada para publicação e deverá sair no Diário oficial ainda nessa semana.
	3	PDO 2: Percentual de famílias Cadastro Único nos municípios-alvo a receber apoio do CRAS com equipe treinada.	STDS	Mary Anne Libório	10%	7,11%	O Sistema de Monitoramento do PforR, foi finalizado e homologado, encontra-se com sua funcionalidade completa e em execução, os dados dos instrumentais dos 36 dos municípios foram inseridos no Sistema e estão sendo consolidados para apresentação de Relatório.
Qualidade da Água	4	Apresentação de nova lei de proteção de bacias hidrográficas.	COGERH	Ana Araújo	Encaminhamento por meio da PGE do Projeto de Lei e Mensagem Governamental para a Assembleia Legislativa	A minuta do Decreto foi encaminhada ao CONERH.	Enviado à Procuradoria Geral do Estado - PGE, no dia 05 de dezembro de 2017, o Decreto que regulamenta o inciso II, do artigo 28, da Lei nº 14.844, de 28 de dezembro de 2010, que estabelece diretrizes e normas para Proteção das Bacias Hidrográficas para a Conservação e Recuperação dos Mananciais de Interesse Regional das Bacias Hidrográficas do Estado do Ceará.
	5	Apresentação dos planos de segurança hídrica para três bacias hidrográficas estratégicas.		Zulene Almada	Plano de Segurança Hídrica elaborados e apresentados em Reunião do CONERH. Resolução do CONERH criando Grupo de Trabalho para acompanhamento da execução dos Planos	-	A COGERH apresentou uma Nota Técnica propondo a alteração da meta deste Indicador, pois o contrato com a consultoria que está elaborando o Plano será aditivado. O Banco ainda não retornou com o parecer.
	6	PDO 3: Qualidade da água bruta, na região metropolitana de Fortaleza.		Disney Paulino	67,5	81,7	81,7 (referente ao mês de novembro). IQAR: 4,09
	7	Apresentação da lei de gestão de resíduos sólidos revista.	SEMA	Marias Dias	Implementação e monitoramento	Foi encaminhado Relatório demonstrando os resultados da implementação e do monitoramento da Política Estadual de Resíduos Sólidos.	Continua sendo elaborado o Plano Regional de Gestão Integrada de Resíduos Sólidos para as 11 regiões do Estado, e vão ser iniciadas as Audiências Públicas para esses planos. Foram entregues os seguintes produtos: Panoramas Regional de Gestão Integrada de RS (em análise) e Relatório de Percepção das 2ª oficinas de RS. Estão sendo trabalhados os Termos de Compromisso da logística reversa para o Estado e assinado o Termo para as embalagens vazias de agrotóxico. Está sendo acompanhado o cumprimento das metas dos TAC's de Sobral, Limoeiro e Cascavel.

Legenda: ■ Probabilidade alta de atingir a meta ■ Probabilidade alta de atingir a meta ■ Probabilidade alta de atingir a meta

Laura Gonçalves – IPECE ressaltou que o Indicador “*Número de técnicos com nível médio absorvidos pelo setor produtivo (público e privado) (ajustado para o ciclo econômico)*” é acompanhado durante todo o ano e explicou que o índice é calculado com base nos dados da RAIS que fora divulgado recentemente. Informou que o número de técnicos absorvidos foi de 23.457. Ressaltou que o Analista do Ipece Victor Hugo está finalizando a nota técnica explicativa, consolidando todas as informações sobre o Indicador.

Laura Gonçalves – IPECE explicou que o Indicador “*Criação e funcionamento de Comitê Consultivo multisetorial CPDI (Gabinete do Governador, SEDUC, SDA, SESA, STDS, SEPLAG, IPECE, SEJUS, SESPORTE e SECULT)*” é de responsabilidade da Seplag, mas é presidido pela Primeira

Dama do Estado. Informou que foram publicadas três resoluções e está aguardando o relatório final com as atividades do Comitê.

Laura Gonçalves – IPECE informou que aguarda o envio do relatório referente ao Indicador “*Percentual de famílias acompanhadas pelos CRAS com acesso aos serviços, programas, projetos e benefícios da Assistência Social e de outras políticas públicas*” até o dia 27/12/2017.

Laura Gonçalves – IPECE informou que o Indicador “*Qualidade da água bruta, na região metropolitana de Fortaleza*” é de resultado e apresentou o índice de 81,7 e o IQA-r de 4,09. Ressaltou que está aguardando da Cogerh o balancete consolidando todos os dados desde o início do Projeto.

Ana Araújo - COGERH informou que a minuta do Decreto referente ao Indicador “*Apresentação de nova lei de proteção de bacias hidrográficas*” foi enviada para a PGE no dia 05/12/2017 e ressaltou que a UGP recebeu as evidências desse indicador.

Laura Gonçalves – IPECE informou que para o Indicador “*Apresentação dos planos de segurança hídrica para três bacias hidrográficas estratégicas*” está aguardando o retorno do Banco acerca das duas sugestões como a alteração dessa meta, sugerindo uma meta alternativa ou apresentar o plano finalizado em 2018, tendo em vista que o Componente II do *PforR* foi prorrogado por mais um ano.

Viviane Costa – IPECE informou que durante a missão do Banco Mundial, conversou com o Gunars Platais e Cristian Quijada e explicou que a meta está condicionada a uma assistência técnica que por ventura houve atrasos e entraves, mesmo com todo o controle que a Cogerh realiza do contrato, ressaltou que a orientação repassada pelo Banco foi que fosse evidenciado todos os entraves em nota técnica e, mesmo não cumprindo até o dia 31/12/2017, quando o *PforR* for avaliado, os planos já terão sido entregues e o estado vai ter a meta atingida dentro da nova vigência das assistências técnicas.

Laura Gonçalves – IPECE informou que a Sema tem a incumbência de apresentar um relatório de atividade referente ao Indicador “*Apresentação da lei de gestão de resíduo sólido revista*”.

Magda Marinho – SEMA informou que o relatório está finalizado e amanhã será enviado à UGP.

Viviane Costa – IPECE informou que durante a missão, o Banco Mundial solicitou que fossem providenciadas visitas externas em escolas profissionalizantes, bem como em empresas no município de Sobral. Ressaltou que a UGP, com apoio da Assessora de Desenvolvimento Institucional do Ipece Lily Frota, organizou uma visita ao município. Ressaltou que Coordenadora da Educação Profissional Jussara Batista acompanhou os Especialistas nas visitas às escolas e eles ficaram satisfeitos com o resultado.

Viviane Costa – IPECE informou que o Banco Mundial visitou três empresas, Grendene, Fábrica de Cimentos Votorantim e Delrio e o Gunars Platais aproveitou a oportunidade para visitar o aterro e ficou satisfeito em saber que o Estado está cada dia mais avançando e se fortalecendo em grandes políticas.

2. Sumário da Posição da execução Orçamentária dos Programas do Escopo do *PforR* de 2017

Thâmara Teixeira – IPECE desejou boa tarde e apresentou o monitoramento da execução mensal dos programas e iniciativas inclusas no *PforR*. Explicou que quando os programas foram desenhados no PAD, não foi especificada a cotação. Portanto, UGP definiu com o Banco Mundial

que a cotação seria única. Ressaltou que o Projeto está com o desempenho muito bom, apesar de alguns eixos estarem com execução baixa, mas o resultado global está sendo alcançado.

Thâmara Teixeira – IPECE informou que durante a Missão de Gerenciamento Financeiro com a Susana Amaral foi discutido a importância de continuar com o monitoramento dos programas em 2018, tendo em vista que o Estado vai continuar investindo nessas ações.

Thâmara Teixeira – IPECE informou que no eixo da Capacitação Profissional, a SEDUC tem como meta para o ano de 2017 R\$ 170,78 milhões e executou R\$ 228,98 milhões até o dia 20/12/2017, embora tenham algumas iniciativas com farol vermelho, conforme o Quadro 3, sendo que a execução foi de R\$ 214.555.108,80 e os restos a pagar foram de R\$ 14.420.824,09.

Quadro 3 – Posição do Programa 020 – Ensino Integrado à Educação Profissional – SEDUC

Iniciativas	Previsão	Execução	FAROL 2017 (B)/(A)
	2017 (A)	Até 20/12/2017 (B)	
020.1.01 - Ampliação da oferta de Ensino Integrado à Educação Profissional.	R\$ 31,49	R\$ 69,82	222%
020.1.02 - Readequação da estrutura da Rede das Escolas de Ensino Integrado à Educação Profissional.	R\$ 8,06	R\$ 1,13	14%
020.1.03 - Garantia da oferta dos serviços educacionais das Escolas de Ensino Integrado à Educação Profissional.	R\$ 98,93	R\$ 135,80	137%
020.1.04 - Adequação da oferta e dos currículos de educação profissional às vocações territoriais e indução do desenvolvimento regional.	R\$ 2,30	R\$ 0,25	11%
020.1.06 - Apoio a atividades de formação profissional dos alunos.	R\$ 30,00	R\$ 21,98	73%
TOTAL SEDUC - CAPACITAÇÃO PROFISSIONAL	R\$ 170,78	R\$ 228,98	

Iniciativas		Execução até 20/12/2017	Restos a Pagar até 20/12/2017	TOTAL
771	020.1.01	R\$ 67.716.450,13	R\$ 2.105.227,23	R\$ 69.821.677,36
	020.1.02	R\$ 286.587,49	R\$ 838.972,07	R\$ 1.125.559,56
328	020.1.03	R\$ 124.562.144,34	R\$ 11.236.425,05	R\$ 135.798.569,39
-	020.1.04	R\$ 239.821,85	R\$ 14.304,54	R\$ 254.126,39
834	020.1.06	R\$ 21.750.104,99	R\$ 225.895,20	R\$ 21.976.000,19
Total		R\$ 214.555.108,80	R\$ 14.420.824,09	R\$ 228.975.932,89

Thâmara Teixeira – IPECE informou que no eixo da Assistência à Família, a STDS tem como meta para o ano de 2017 R\$ 7,30 milhões e executou R\$ 7,29 milhões até o dia 20/12/2017, conforme o Quadro 4, sendo que a execução foi de R\$ 7.270.750,00 e os restos a pagar foram de R\$ 15.750,00.

Quadro 4 – Posição do Programa 080 – Proteção Social Básica - STDS

Iniciativa	Previsão	Execução	FAROL 2017 (B)/(A)
	2017 (A)	Até 20/12/2017 (B)	
080.1.01 - Apoio ao atendimento as crianças, adolescentes, jovens e suas famílias em situação de risco pessoal e social.	R\$ 7,30	R\$ 7,29	100%
TOTAL STDS - ASSISTÊNCIA À FAMÍLIA	R\$ 7,30	R\$ 7,29	

Iniciativas		Execução até 20/12/2017	Restos a Pagar até 20/12/2017	TOTAL
03180	080.1.01	R\$ 7.270.750,00	R\$ 15.750,00	R\$ 7.286.500,00

Thâmara Teixeira – IPECE informou que no eixo da Qualidade da Água, a meta para o ano de 2017 é de R\$ 11,93 milhões e foi executado R\$ 9,02 milhões até o dia 20/12/2017, conforme o Quadro 5.

Quadro 5 – Posição dos Programas 025 – Abastecimento de Água, esgotamento sanitário e drenagem urbana – CIDADES; 064 – Resíduos Sólidos – SEMA; 066 – Ceará Mais Verde – SEMA/SEMACE; 067 – Ceará no Clima – SEMA/SEMACE; 500 – Gestão e Manutenção - SEMACE e; 018 – Climatologia, Meio Ambiente e Energias Renováveis – FUNCEME.

CIDADES			
Iniciativa	Previsão	Execução	FAROL 2017 (C)/(A)
	2017 (A)	Até 20/12/2017 (B)	
025.1.07 - Ampliação do serviço de esgotamento sanitário.	R\$ 5,00	R\$ 5,70	114%
TOTAL CIDADES - QUALIDADE DA ÁGUA	R\$ 5,00	R\$ 5,70	
SEMA			
Iniciativas			
064.1.04 - Implementação da Gestão Integrada da Política de Resíduos Sólidos.	R\$ 1,10	R\$ 0,17	15%
066.1.02 – Implementação de ações de Florestamento e Reflorestamento de Áreas Degradadas.	R\$ 0,42	R\$ 0,43	102%
067.1.02 – Promoção de ações voltadas ao fortalecimento do Sistema de Gestão Ambiental do Estado do Ceará.	R\$ 0,55	R\$ -	0%
TOTAL SEMA - QUALIDADE DA ÁGUA	R\$ 2,07	R\$ 0,60	29%
SEMACE			
Iniciativas			
066.1.09 - Promoção de ações voltadas à regularização ambiental de propriedades e posses rurais.	R\$ 2,50	R\$ 1,14	46%
066.1.12 – Ampliação do controle dos recursos ambientais em unidades de conservação do Estado do Ceará.	R\$ -	R\$ 0,08	100%
067.1.09 – Implementação do monitoramento da qualidade do ar.	R\$ 0,10	R\$ 0,10	102%
500.1.02 - Ampliação, modernização da infraestrutura e desenvolvimento institucional da SEMA e vinculadas.	R\$ 0,76	R\$ 0,05	7%
TOTAL SEMACE - QUALIDADE DA ÁGUA	R\$ 3,36	R\$ 1,38	41%
FUNCEME			
Iniciativa			
018.1.01 - Geração de dados e informações de tempo, clima, recursos hídricos, meio ambiente e energias.	R\$ 1,50	R\$ 1,34	89%
TOTAL FUNCEME - QUALIDADE DA ÁGUA	R\$ 1,50	R\$ 1,34	89%
TOTAL QUALIDADE DA ÁGUA	R\$ 11,93	R\$ 9,02	76%

Quadro 6 – Quadro de Restos a Pagar dos Programas 025 – Abastecimento de Água, esgotamento sanitário e drenagem urbana – CIDADES; 064 – Resíduos Sólidos – SEMA; 066 – Ceará Mais Verde – SEMA/SEMACE; 067 – Ceará no Clima – SEMA/SEMACE; 500 – Gestão e Manutenção - SEMACE e; 018 – Climatologia, Meio Ambiente e Energias Renováveis – FUNCEME

CIDADES				
Iniciativas		Execução até 20/12/2017	Restos a Pagar até 20/12/2017	TOTAL
	025.1.07	R\$ 5.702.243,26	R\$ -	R\$ 5.702.243,26
SEMA				
03104	064.1.04	R\$ 34.743,57	R\$ 131.536,43	R\$ 166.280,00
-	066.1.02	R\$ 431.235,01		R\$ 431.235,01
-	067.1.02	R\$ -	R\$ -	R\$ -
Total		R\$ 465.978,58	R\$ 131.536,43	R\$ 597.515,01
SEMACE				
-	066.1.09	R\$ 1.142.319,65	R\$ -	R\$ 1.142.319,65
05170	066.1.12	R\$ 81.150,43	R\$ -	R\$ 81.150,43
-	067.1.09	R\$ -	R\$ 101.603,34	R\$ 101.603,34
00001	500.1.02	R\$ 13.329,99	R\$ 40.054,66	R\$ 53.384,65
Total		R\$ 1.236.800,07	R\$ 141.658,00	R\$ 1.378.458,07
FUNCEME				
2846	018.1.01	R\$ 1.341.278,36	R\$ -	R\$ 1.341.278,36
Total		R\$ 1.341.278,36	R\$ -	R\$ 1.341.278,36

Thâmara Teixeira – IPECE informou que recebeu a Susana Amaral no começo de novembro durante a Missão de Gerenciamento Financeiro e explicou que a Scidades apresentou uma nova ação, uma nova iniciativa. Ressaltou que para fins de monitoramento, o valor apresentado será considerado no final do projeto.

Thâmara Teixeira – IPECE informou que a execução da Sema está baixa e a iniciativa 067.1.02 não teve nenhuma execução. Ressaltou que a Sema tem como meta para o ano de 2017 R\$ 2,07 milhões e executou R\$ 0,60 mil até o dia 20/12/2017, conforme o Quadro 5, sendo que a execução foi de R\$ 465.978,58 e os restos a pagar foram de R\$ 131.536,43.

Thâmara Teixeira – IPECE informou que a Semace tem como meta para o ano de 2017 R\$ 3,36 milhões e executou R\$ 1,38 mil até o dia 20/12/2017, conforme o Quadro 5, sendo que a execução foi de R\$ 1.236.800,07 e os restos a pagar foram de R\$ 141.658,00.

Thâmara Teixeira – IPECE informou que a Funceme tem como meta para o ano de 2017 R\$ 1,50 milhões e executou R\$ 1,34 mil até o dia 20/12/2017.

Thâmara Teixeira – IPECE apresentou o resumo da posição de execução dos Programas até o dia 20/12/2017, conforme Quadros 7 e 8.

Quadro 7 – Resumo da Posição de Execução dos Programas de 2017 até 20/12/2017

Sumário de Execução 2017 até 20/12/2017					
Eixo	Setorial	Previsão	Execução Novembro	Execução Dezembro	%
Capacitação Profissional	SEDUC	R\$ 170,78	R\$ 213,41	R\$ 228,98	134%
Assistência à Família	STDS	R\$ 7,30	R\$ 7,29	R\$ 7,29	100%
Qualidade da Água	CIDADES	R\$ 5,00	R\$ 5,70	R\$ 5,70	114%
	SEMA	R\$ 2,07	R\$ 0,51	R\$ 0,60	29%
	SEMACE	R\$ 3,36	R\$ 0,24	R\$ 0,24	7%
	FUNCEME	R\$ 1,50	R\$ 1,01	R\$ 1,34	89%
Total		R\$ 190,01	R\$ 228,87	R\$ 245,28	129,09%

Thâmara Teixeira – IPECE informou que, conforme o comparativo com o mês anterior, o estado executou R\$ 16,41 milhões de novembro para dezembro e ressaltou que a meta prevista para o ano de 2017 foi superada em 29,09%, mas as ações serão acompanhadas e monitoradas até o final do ano.

Quadro 8 – Resumo da Posição de Execução dos Programas de 2017 até 20/12/2017

Meta 2014-2017	Estipulada em Reuniões com as Setoriais	949,58	Glosa em 2016	Total
Execução 2014	Auditada pelo TCE	243,35	19,99	223,36
Execução 2015	Auditada pelo TCE	233,28	7,13	226,15
Execução 2016	Auditada pelo TCE	282,94	7,55	275,39
Execução 2017	Em execução - a ser auditado em 2018	245,28	-	245,28
Total		1004,85	34,67	970,18

- ✓ Ao final do ano de 2017, foi realizada auditoria do TCE relacionada ao exercício de 2016, o que resultou na Glosa de despesas no valor de R\$ 34,67 milhões.

Thâmara Teixeira – IPECE informou que quando o TCE auditou o relatório de 2016 encontrou achados de auditoria e por essa razão foram glosados R\$ 34,67 milhões. Ressaltou que ainda não foi possível atingir a meta estipulada pelo PAD em 2016 em razão da glosa, mas ainda tem o ano de 2017 para ser auditado. Ressaltou também que a UGP vai fazer reuniões com setoriais para prevenir que isso aconteça.

Viviane Costa – IPECE informou que o Secretário da Seplag tem ciência da glosa e solicitou que a Controladoria participasse da reunião que foi realizada com o Tribunal no dia 06/12/2017, na qual foram apresentados os resultados da auditoria. Ressaltou que vai se reunir com a equipe de orçamento da Seplag e CGE para adotar medidas preventivas antes da realização da auditoria 2018 e garantir a execução do equivalente aos US\$ 325,00 milhões. Lembrou que se o Estado não executar o que foi previsto para o Projeto, o recurso deverá ser devolvido.

Sérgio Câmara – SRH questionou se o TCE glosou o que já havia sido auditado.

Viviane Costa – IPECE informou que não foi auditado, pois não entrou na amostragem da auditoria de 2014 e 2015, mas o que foi auditado em 2016 gerou essa glosa referente aos anos de 2014, 2015 e 2016 no relatório financeiro do PforR.

Thâmara Teixeira – IPECE explicou que o relatório tem o acumulado do projeto e o TCE fez a auditoria de contratos que iniciaram em 2014 e por essa razão foi glosado valores de 2014 e 2015.

Viviane Costa – IPECE informou que para mitigar e ter segurança para atingir o que foi proposto no PAD, a UGP vai se reunir com cada Secretaria, tomando como base o relatório de auditoria como também as orientações obtidas com a CGE. Ressaltou que a CGE também vai acompanhar de perto porque ela ficou surpresa com as informações que o Tribunal apontou no relatório.

Thâmara Teixeira – IPECE informou que a meta para o ano de 2017 é de R\$ 190,01 milhões e foi executado, até o dia 20/12/2017, R\$ 245,28 milhões. Em relação ao acumulado do projeto, percebe-se que a meta de 2014 a 2017 é de R\$ 949,58 milhões e foi executado R\$ 970,18 milhões.

Thâmara Teixeira – IPECE apresentou a visão geral de todos os programas por eixo, conforme Quadro 9.

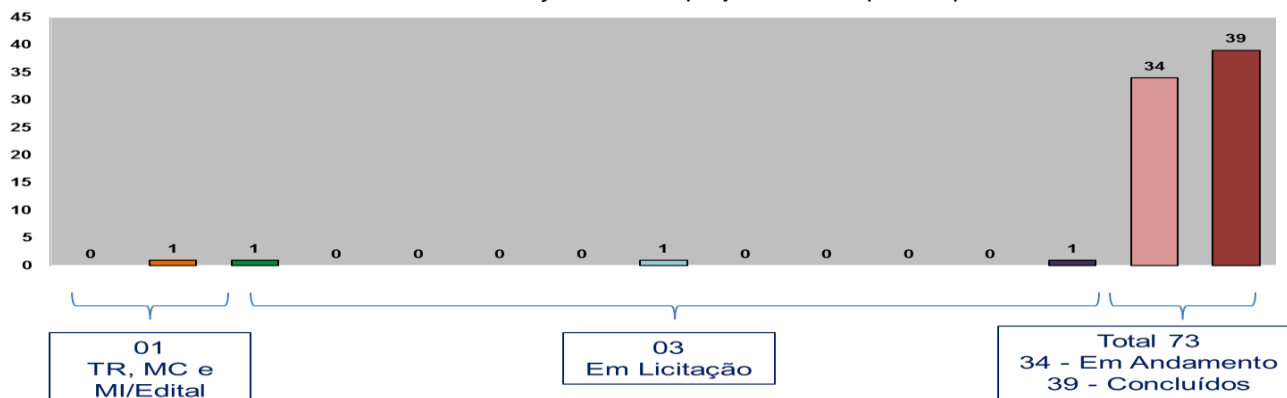
Quadro 9 – Resumo da Posição de Execução dos Programas de 2017 até 20/12/2017

EIXO	SETORIAL	PROGRAMAS	Previsão	Execução	FAROL 2017 (B)/(A)
			2017 (A)	Até 20/12/2017 (B)	
CAPACITAÇÃO PROFISSIONAL	SEDUC	020 – Ensino Integrado à Educação Profissional;	R\$ 170,78	R\$ 228,98	134%
TOTAL CAPACITAÇÃO PROFISSIONAL			R\$ 170,78	R\$ 228,98	134%
ASSISTÊNCIA À FAMÍLIA	STDS	080 – Proteção Social Básica;	R\$ 7,30	R\$ 7,29	100%
TOTAL ASSISTÊNCIA À FAMÍLIA			R\$ 7,30	R\$ 7,29	100%
QUALIDADE DA ÁGUA	CIDADES	025 – Abastecimento de Água, esgotamento sanitário e drenagem urbana;	R\$ 5,00	R\$ 5,70	114%
	SEMA/ SEMACE	064 – Resíduos Sólidos;	R\$ 1,10	R\$ 0,17	15%
		066 – Ceará Mais Verde;	R\$ 2,92	R\$ 1,65	57%
		067 – Ceará no Clima;	R\$ 0,65	R\$ 0,10	16%
	SEMACE	500 – Gestão e Manutenção da SEMA e vinculada;	R\$ 0,76	R\$ 0,05	7%
FUNCEME	018 – Climatologia, Meio Ambiente e Energias Renováveis.	R\$ 1,50	R\$ 1,34	89%	
TOTAL QUALIDADE DA ÁGUA			R\$ 11,93	R\$ 9,02	76%
TOTAL EXECUÇÃO DE 2017			R\$ 190,01	R\$ 245,28	129,09%

3. Assistência Técnica: Estatísticas

Giuseppe Nogueira – IPECE desejou boa tarde e apresentou as estatísticas dos subprojetos de assistência técnica do PforR, conforme Gráfico 1.

Gráfico 1 - Execução dos Subprojetos de AT por Etapa



Giuseppe Nogueira – IPECE ressaltou que é prática da UGP apresentar a evolução das assistências técnicas e informou que dos 77 subprojetos, 1 está na fase inicial elaborando o termo de referência, 03 estão em licitação e 73 contratados, sendo que 34 estão em execução e 39 foram concluídos. Informou que estão sendo acompanhados os novos projetos que tiveram termo de referência e estimativa de custo analisada pelo Banco, mas há uma fila de novos projetos e dentre eles existem consultorias individuais para subsidiar o IPF.

Giuseppe Nogueira – IPECE apresentou os projetos que ainda estão em licitação, conforme Quadro 10.

Quadro 10 – Projetos de Assistência Técnica em licitação

QTD.	Setoriais	Subprojeto	Status
1	IPECE	Contratação de empresa especializada na prestação de serviços de organização e realização de eventos e congressos.	Setorial está ajustando o TDR após comentários do Banco Mundial, com posterior elaboração do Edital.
2	SDE	Consultoria Especializada para a elaboração de um plano desenvolvimento econômico do Estado do Ceará.	Setorial está elaborando o Relatório Financeiro após recebimento da Ata de Aberturas das Propostas Financeiras em 16/11/2017.
3	SEDUC	Contratação de serviços de impressão gráfica dos instrumentos de avaliação aplicados ao Programa de Formação de Gestores da Educação Infantil dos 36 municípios cearenses beneficiados.	Licitação ocorreu deserta no dia 13/12/2017. Seguindo os trâmites para o relançamento.
4	SEPLAG	Contratação de Consultor Individual - Plano Estratégico de Gestão das Frotas. (Elaboração do planejamento estratégico e diagnóstico para implantação de um sistema de uso de frota compartilhada e gestão de uso da frota dedicada no Estado do Ceará).	Setorial encaminhou a Homologação e Adjudicação para publicação.

Giuseppe Nogueira – IPECE informou que o subprojeto ‘Contratação de empresa especializada na prestação de serviços de organização e realização de eventos e congressos’ está na fase de elaboração do termo de referência. Explicou que o Ipece vai realizar quatro workshops para debater sobre os eixos do *PforR* e ressaltou a oportunidade para as setoriais que participaram ativamente do projeto pensarem quais assuntos poderão ser discutidos conforme cada eixo.

Giuseppe Nogueira – IPECE informou que a SDE concluiu a análise da proposta financeira e vai marcar a reunião de negociação contratual do subprojeto ‘Consultoria Especializada para a elaboração de um plano desenvolvimento econômico do Estado do Ceará’.

Giuseppe Nogueira – IPECE informou que a Seduc lançou um shopping referente ao subprojeto ‘Contratação de serviços de impressão gráfica dos instrumentos de avaliação aplicados ao Programa de Formação de Gestores da Educação Infantil dos 36 municípios cearenses beneficiados’ mas não teve sucesso e será relançado.

Giuseppe Nogueira – IPECE informou que o subprojeto ‘Contratação de Consultor Individual - Plano Estratégico de Gestão das Frotas. (Elaboração do planejamento estratégico e diagnóstico para implantação de um sistema de uso de frota compartilhada e gestão de uso da frota dedicada no Estado do Ceará)’ é uma consultoria individual que vai subsidiar a gestão de frotas do estado e está em fase final de adjudicação e homologação para emitir a ordem de serviço.

IV. MONITORAMENTO DOS CONTRATOS

Giuseppe Nogueira – IPECE apresentou o desempenho dos contratos assinados, conforme Gráfico 2, informou que é a base do número de contratos que foram assinados por cada semestre do acordo de empréstimo e ressaltou que em 2016.2 e 2017.1 foi o auge de contratos assinados.

Gráfico 2 – Desempenho dos contratos assinados

Descrição	Ano										Total
	2014.1	2014.2	2015.1	2015.2	2016.1	2016.2	2017.1	2017.2	Previsão 2017.2	Previsão 2018.1	
Contratos Assinados	0	3	11	11	7	20	18	3	0	4	77
Valores R\$	-	490.352	1.165.551	8.606.866	4.821.785	29.306.762	13.350.108	1.453.830		2.822.357	62.017.612
% Financeiro dos Projetos Contratados		0,8%	1,9%	13,9%	7,8%	47,3%	21,5%	2,3%	0,0%	4,8%	100%



Giuseppe Nogueira – IPECE apresentou a situação dos contratos, conforme Quadro 11.

Quadro 11 – Situação dos Contratos – Resumo Financeiro

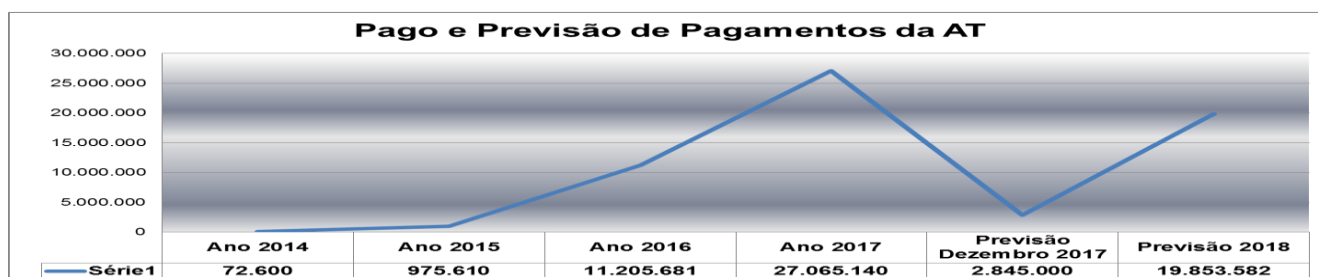
Setorial	Nº de Contratos	Nº de Contratos em Andamento	Nº de Contratos Concluídos	Valor Contratado + Patronal (R\$)	Valor Pago (R\$)	Saldo a Pagar (R\$)	% PAGO
ARCE	1	-	1	839.982,65	839.982,65	-	100%
CGE	9	4	5	7.883.945,04	4.898.597,84	2.985.347,20	62%
COGERH	3	2	1	4.419.133,06	3.394.098,29	1.025.034,77	77%
FUNCEME	1	-	1	1.666.842,98	1.666.842,98	-	100%
IPECE	9	6	3	5.116.923,49	3.310.990,50	1.805.932,99	65%
SDE	2	0	2	1.148.959,99	1.148.959,99	-	100%
SECITECE	3	1	2	1.400.260,31	1.241.839,27	158.421,04	89%
SEDUC	19	11	8	8.594.233,11	5.092.330,17	3.501.902,94	59%
SEMA	7	2	5	7.223.217,54	5.232.326,63	1.990.890,91	72%
SEMACE	2	1	1	1.744.961,99	1.639.804,89	105.157,10	94%
SEPLAG	7	3	4	10.636.571,29	6.582.708,14	4.053.863,15	62%
SRH	3	2	1	3.048.215,88	1.848.093,72	1.200.122,16	61%
STDS	3	1	2	2.307.050,00	1.120.141,00	1.186.909,00	49%
TCE	4	1	3	3.164.958,37	1.302.314,26	1.862.644,11	41%
TOTAL	73	34	39	59.195.255,69	39.319.030,33	19.876.225,36	66%

Giuseppe Nogueira – IPECE explicou que a primeira coluna representa o número de contratos assinados por órgão totalizando setenta e três contratos assinados e dentre eles, trinta e quatro estão em andamento e trinta e nove concluídos. Informou também que o volume contratado é R\$ 59.195.255,69 e foi pago até o dia 20/12/2017, R\$ 39.319.030,33, o que representa 66% e existe um saldo a pagar de R\$ 19.876.225,36.

Giuseppe Nogueira – IPECE apresentou a situação dos contratos com relação à execução financeira, conforme Gráfico 3.

Gráfico 3 – Situação dos Contratos – Resumo Financeiro

Pago e Previsão de Pagamento da Assistência Técnica - PforR (R\$)							
Ano	Ano 2014	Ano 2015	Ano 2016	Ano 2017	Previsão Dezembro 2017	Previsão 2018	Total
Valor	72.600	975.610	11.205.681	27.065.140	2.845.000	19.853.582	62.017.612

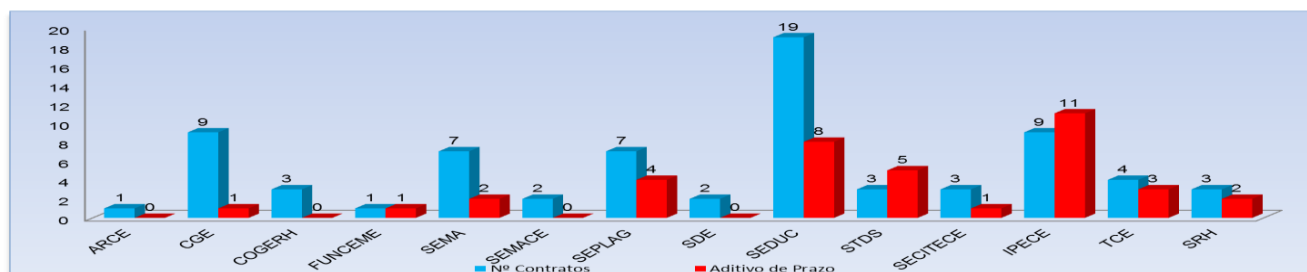


Giuseppe Nogueira – IPECE informou que o gráfico representa o que foi pago e a previsão de pagamento para 2017 e 2018. Ressaltou que até dezembro foram pagos R\$ 27.065.140,00 e prevê pagar na última semana, R\$ 2.845.000,00 e em 2018 R\$ 19.853.582,00. Ressaltou que o volume maior de pagamentos foi em 2017.

Giuseppe Nogueira – IPECE apresentou a situação dos contratos, conforme Gráfico 4.

Gráfico 4 – Situação dos Contratos – Aditivos de Prazo

Setorial	ARCE	CGE	COGERH	FUNCEME	SEMA	SEMACE	SEPLAG	SDE	SEDUC	STDS	SECITECE	IPECE	TCE	SRH	TOTAL
Nº Contratos	1	9	3	1	7	2	7	2	19	3	3	9	4	3	73
Aditivo de Prazo	0	1	0	1	2	0	4	0	8	5	1	11	3	2	38
%	0%	11%	0%	100%	29%	0%	57%	0%	42%	167%	33%	122%	75%	67%	52%



52% dos Contratos já foram elaborados Aditivos de Prazo

Giuseppe Nogueira – IPECE informou que são setenta e três contratos assinados e que desses, trinta e oito tiveram aditivo de prazo, o que representa 52%.

Viviane Costa – IPECE lembrou que o Banco sempre evidenciou que os aditivos significam planejamento ineficaz, termo de referência não bem elaborado e claro, um gerenciamento de contrato não muito bem controlado.

Ulisses Rolim – SEMA questionou como foram aditados onze contratos no Ipece se só foram assinados nove.

Viviane Costa – IPECE explicou que os contratos dos consultores têm duração de um ano e é renovado a cada ano.

V. APROVAÇÃO DA ATA DA 46ª REUNIÃO

Viviane Costa – IPECE informou que o IPF foi apresentado como substituto do *PforR* II e sua abrangência é segurança hídrica, pois é uma prioridade do governo. Ressaltou que a Carta Consulta foi analisada e soube de forma não oficial que ela recebeu uma nota expressiva da Cofix. Explicou que não entrou na pauta de dezembro para ser aprovada porque foi dado prioridade para outros estados, mas estará na pauta de janeiro e existe a possibilidade de ser aprovado, pois além de a Carta estar com a nota razoável, o Estado está com nota B na sua capacidade de pagamento perante a União.

Viviane Costa – IPECE informou que a Ata foi enviada para a revisão do comitê e nenhuma setorial solicitou alteração. Perguntou se alguém queria mais tempo. Ninguém se manifestou. Então passou para a aprovação da Ata e questionou se poderia ser aprovada. Todos aprovaram.

Viviane Costa – IPECE informou que aguarda a ajuda memória da Missão do Banco Mundial de dezembro e lembrou que o Cristian Quijada solicitou para que cada Secretaria refletisse qual o impacto do *PforR* para cada órgão, ou seja, o que foi positivo, quais lições aprendidas, a percepção acerca da UGP, acerca do Banco, entre outros. Portanto, a UGP vai solicitar a cada órgão, inicialmente com as que já concluíram como a Arce e Funceme, as informações para subsidiar relatório final do Projeto.

Viviane Costa – IPECE informou que o Relatório de Auditoria elaborado pelo TCE foi enviado para cada técnico que está à frente das ações, bem como para os Secretários. Informou também que em janeiro a UGP vai mandar um e-mail solicitando a elaboração do plano de ação e vai agendar uma visita em cada órgão.

Viviane Costa – IPECE informou que o Componente I está tecnicamente acabando e hoje é a última reunião de monitoramento dos Programas e Indicadores, mas para o ano de 2018 ressaltou a importância da participação de todos nas reuniões do Comitê para ajudar aquelas setoriais que ainda estão na luta para concluir as assistências técnicas.

Viviane Costa – IPECE apresentou as próximas reuniões para o ano de 2018, conforme Quadro 12 e informou que a primeira reunião de 2018 será realizada no dia 25 de janeiro, às 14h30m no IPECE.

Quadro 12 – Reuniões do Comitê PforR para o ano de 2018

ANO 2018	
MÊS	DIA ¹
JANEIRO	25
FEVEREIRO	22
MARÇO	22 ²
ABRIL	26
MAIO	24 ³
JUNHO	28
JULHO	26
AGOSTO	30
SETEMBRO	27
OUTUBRO	25
NOVEMBRO	29
DEZEMBRO	20

¹Agendado para a última quinta-feira de cada mês.

²Antecipado para a penúltima semana devido à Semana Santa

³Antecipado para penúltima semana devido ao feriado de Corpus Christi

VI. ENCAMINHAMENTOS

Não houve encaminhamentos.

VII. ENCERRAMENTO

Viviane Costa – IPECE finalizou a reunião com uma pequena confraternização, agradeceu a presença de todos e em nome da UGP, desejou a todos um Feliz Natal e Próspero Ano Novo.

VIII. ANEXOS

Anexo 1 - Gráfico - Sumário de Acompanhamento das Participações Mensais

Anexo 1

Gráfico da Participação por Setorial nas Reuniões do Comitê PforR de Fevereiro/2014 a Dezembro/2017

