



**GOVERNO DO
ESTADO DO CEARÁ**

Secretaria do Planejamento e Gestão - SEPLAG
Instituto de Pesquisa e Estratégia Econômica do Ceará - IPECE

ATA 46ª REUNIÃO MENSAL DO COMITÊ PforR

Data: 30/11/2017 **Início:** 14:30 **Duração:** 1:15 **Término:** 15:45 **Local:** Auditório IPECE

Quadro de Presença			
ÓRGÃO	NOME	FUNÇÃO	PRESENÇA
COORDENAÇÃO PforR	Viviane Ramos da Costa	Coordenadora UGP PforR	PRESENTE
	Laura Carolina Gonçalves	Técnica de Monitoramento e Controle	PRESENTE
	Fabiana Silva de Castro	Técnica Suporte Operacional e Logístico	PRESENTE
	Thâmara Aragão Teixeira Fernandes	Técnica em Gerenciamento Financeiro	JUSTIFICADO
	Giuseppe Furtado Nogueira	Consultor Individual	PRESENTE
	Rodrigo Almeida	Consultor Individual	PRESENTE
	André Morel Gonzaga	Consultor Individual	JUSTIFICADO
ADECE	Carlo Ferrentini Sampaio	Titular	AUSENTE
	Cecy de Castro	Suplente	JUSTIFICADO
ARCE	Alexandre Caetano da Silva	Titular	PRESENTE
	Marcelo Silva de Almeida	Suplente	AUSENTE
CAGECE	Carlos Rossas Mota Filho	Titular	AUSENTE
	Tércia Maria Pinheiro Martins	Suplente	AUSENTE
CGE	Paulo Roberto de Carvalho Nunes	Titular	AUSENTE
	Antônio Marconi Lemos da Silva	Suplente	AUSENTE
CIDADES	Mariana Oliveira do Rêgo	Titular	AUSENTE
	Marcella Facó Soares	Suplente	AUSENTE
	Leonardo Vasconcelos	Representante	PRESENTE
COGERH	Denilson Marcelino Fidelis	Titular	PRESENTE
	Sarah Furtado	Suplente	AUSENTE
	Elano Lamartine Leão Joca	Representante	PRESENTE
	Davi M. Pereira	Representante	PRESENTE
FUNCEME	Francisco Hailton Araripe Rios	Titular	PRESENTE
	Meiry Sayuri Sakamoto	Suplente	JUSTIFICADO
IPECE	Victor Hugo	Titular	AUSENTE
	Nicolino Trompieri	Suplente	AUSENTE
	Jimmy Oliveira	Suplente	AUSENTE
PGE	Antônia Tânia Trajano Bezerra	Titular	PRESENTE
	Mary Ane Vale Ferreira	Suplente	PRESENTE
SDE	Francisco Oscar Nogueira	Titular	PRESENTE
	Fernando Barreto Costa	Suplente	AUSENTE
SECITECE	Sandra Maria Nunes Monteiro	Titular	AUSENTE
	Flaviana Pereira	Suplente	PRESENTE
	Tarcísio Hilter de Vasconcelos Filho	Representante	PRESENTE
	José Neiva Júnior	Representante	PRESENTE
SEDUC	Temis Jeanne F. Brandão os Santos	Titular	PRESENTE
	Jussara de Luna Batista	Suplente	AUSENTE
	Márcio Pereira de Brito	Suplente	AUSENTE
	Catarina Tavares	Representante	PRESENTE
	Josilene Sena	Representante	PRESENTE
	Maria Benildes Uchôa de Araújo	Representante	PRESENTE
Celena	Representante	PRESENTE	
SEMA	Maria Dias Cavalcante	Titular	AUSENTE
	Magda Marinho Braga	Suplente	JUSTIFICADO
	Nelci Gadelha de Almeida	Representante	PRESENTE
SEMACE	Tiago Bessa Aragão	Titular	PRESENTE
	Elisabete Romão	Suplente	PRESENTE
SEPLAG	Francisco Aduino Oliveira	Titular	PRESENTE
	Avilton Júnior	Suplente	AUSENTE
	Naiana Corrêa Lima	Suplente	AUSENTE
	Sandoval Bastos	Representante	PRESENTE

ÓRGÃO	NOME	FUNÇÃO	PRESENÇA
SESA	Danielle Montenegro Melo Freitas	Titular	AUSENTE
	Emanuela Machado A. Rebouças	Suplente	JUSTIFICADO
SRH	Heloísa Helena G. Mota	Titular	PRESENTE
	Sérgio Moreira Câmara	Suplente	PRESENTE
	Karine Machado	Representante	PRESENTE
STDS	Sebastião Lopes	Titular	AUSENTE
	Mary Anne Libório P. Ribeiro	Suplente	JUSTIFICADO
	Rosilane Ribeiro	Suplente	JUSTIFICADO
	Eileen Holanda	Representante	PRESENTE
TCE	Glinton José B. de Carvalho Ferreira	Titular	JUSTIFICADO
	Delinda Maria Almeida de Oliveira	Suplente	JUSTIFICADO

I. INTRODUÇÃO

Às 14h30min, no Ipece, Viviane Ramos (IPECE) desejou boa tarde a todos e iniciou a reunião. Ressaltou que essa é a 46ª Reunião do Comitê *PforR*. Seguiu-se com a apresentação em *Power Point*,¹ cuja pauta está apresentada abaixo:

1. Abertura e apresentação dos participantes
2. Algumas Informações – Viviane Costa
 - 2.1. Missão de Supervisão do Banco Mundial
 - 2.2. Reunião de Apresentação do Relatório de Auditoria - TCE
3. Indicadores, Programas e Assistência Técnica
 - 3.1. Indicadores Primários 2017.1, 2017.2 e Desembolsos – Laura Gonçalves
 - 3.2. Indicadores Secundários 2017.2 – Laura Gonçalves
 - 3.3. Programas *PforR* - Thâmara Teixeira
 - 3.4. Assistência Técnica: Estatísticas – Giuseppe Nogueira
 - 3.5. Pontos Principais de Aquisições / Contratos - Giuseppe Nogueira
4. Monitoramento Contratos – André Morel
5. Projetos de Assistência Técnica por setorial contratados – Giuseppe Nogueira
6. Apresentação dos Resultados: Projetos de Assistência Técnica
 - 6.1. SECITECE
 - 6.2. SRH
7. Aprovação da Ata da 45ª Reunião (26/10/2017) – Viviane Costa
8. Encerramento

II. ABERTURA E APRESENTAÇÃO DOS PARTICIPANTES

Em comum acordo, foi dispensada a apresentação dos participantes.

III. ALGUMAS INFORMAÇÕES

1. Missão de Supervisão do Banco Mundial 04 a 07/12/2017

Viviane Costa – IPECE informou que o Banco Mundial vai estar em Missão para a supervisão geral do *PforR* entre os dias 04 e 07 e a equipe será composta pelo Gerente do Projeto Cristian Quijada, pelo Especialista no eixo da qualidade da água Gunars Platais, pela Assistente Ângela Porto, pelo Tiago Peixoto por meio de Skype em algumas reuniões na área de gestão pública e pelo Especialista em Aquisições Luciano Wuerzius.

¹ Vide apresentação no link: http://www2.ipece.ce.gov.br/pforr/comite/apresentacao_46_reuniao.pdf

Viviane Costa – IPECE informou também que o Banco estará no município de Sobral para visitar algumas empresas de grande e médio porte e duas escolas profissionalizantes.

2. Reunião de Apresentação do Relatório de Auditoria do TCE referente ao exercício de 2016 06/12/2017 (Quarta-feira)

Viviane Costa – IPECE informou que o Tribunal solicitou a reunião de apresentação do relatório da auditoria referente ao exercício de 2016 para o dia 06/12/2017. Ressaltou que as setoriais participantes são ARCE, CGE, Cogeh, Funceme, PGE, SDE, Seduc, SEMA, Semace, Seplag, SRH e STDS.

IV. POSIÇÃO DOS INDICADORES, PLANO DE AÇÃO, PROGRAMAS E PROJETOS DE ASSISTÊNCIA TÉCNICA.

Laura Gonçalves – IPECE apresentou o monitoramento dos Indicadores Primários do 2º semestre de 2017, conforme Quadro 1.

Quadro 1 – Indicadores Primários – 2º Semestre de 2017

Metas 2º semestre 2017 - Indicadores Primário PforR							
Área	Nº	Indicador Primário	Órgão	Responsável	Meta	Realizado	Status
Capacitação Profissional	1	DLI 1: Aprovação da estratégia de capacitação profissional, preparação do plano de ação e implementação de ações implementadas sob o plano de ação.	SDE	Filipe Rabelo	Uma ação adicional implementada a partir do Plano de Ação	1 Ação já implementada em 2017.1	O Comitê se reuniu para revisar as Ações propostas no Plano de Ação. A SDE sugeriu a apresentação da Ação: Distrito Empreendedor, que apesar de não estar no Documento inicial apresenta forte ligação com duas estratégias sugeridas. O documento descrevendo a Ação foi elaborado e enviado ao Banco Mundial para análise.
	2	DLI 3: Número total de acordos em vigência com empresas privadas para contribuir com equipamentos, treinamento in loco e fazer recomendações para elaborar grade curricular ou instrutores do curso	SEDUC	Rivanir Bezerra	18	18	Já foram assinados 18 Acordos, restando apenas o envio das evidências
Assistência à Família	3	DLI 4: Porcentagem de famílias de 0 a 5 anos inscritas no Cadastro Único localizadas nos municípios alvo que estejam recebendo apoio familiar através do CRAS.	STDS	Sebastião Lopes / Mary Anne Libório	10%	9,60%	Até o momento foram acompanhadas 4.650 famílias nos municípios do PforR, as informações obtidas nas visitas estão sendo registradas em instrumental próprio e informadas no Sistema de Monitoramento da STDS. As visitas às famílias estão sendo articuladas pela equipe de Proteção Social Básica da STDS com os gestores municipais e com as equipes técnicas dos CRAS.
	4	DLI 5: Porcentagem de equipes técnicas no CRAS capacitadas em apoio familiar.	STDS	Sebastião Lopes / Mary Anne Libório	95%	100,00%	As Capacitações foram realizadas nos CRAS dos 36 municípios mais pobres, portanto, todas as metas do Indicador já foram alcançadas. No entanto, a STDS continua realizando as capacitações tendo em vista a grande rotatividade das equipes em virtude das mudanças de gestão em alguns municípios. O Contrato foi aditivado por mais 04 (quatro) meses, até março/2018.
	5	DLI 6: Porcentagem de projetos de assistência da família financiados pelo FECOP com matrizes lógicas implementadas.	SEPLAG	José Freitas	95%	86,49%	Considerando já está concluída a Fase de Análise, para efeito de Levantamento de Projetos, a Equipe realizará, do período de 27 a 30 de novembro e 1º de dezembro, Oficinas de construção dos Marcos Lógicos, com os Técnicos Setoriais responsáveis, dedicando a semana do dia 04 a 08 de dezembro para revisões, e consolidação do cumprimento da Meta, mediante Relatório, do período de 11 a 15 do referido mês.
Qualidade da Água	6	DLI 7: Estabelecimento de comitê multisetorial de segurança de água.	SRH	Carlos Campelo	Atas de pelo menos duas reuniões realizadas	-	A próxima reunião do CONERH será na segunda semana de dezembro, onde deverá ser aprovada a 2ª Ata desse semestre.
	7	DLI 8: Percentual de domicílios com conexão adequada ao sistema de esgoto.	CAGECE	Carlos Rossas	85.9%	87,27%	87,27% (referente ao mês de outubro)
	8	DLI 9: Índice de qualidade da fiscalização ambiental.	SEMA	Maria Dias	80%	98,29%	98,29% (referente à 30/10/2017)
	9	DLI 10: Implementação de monitoramento participativo da qualidade da água.	FUNCEME	Hoilton Rios	Metodologia implementada em mais dois reservatórios estratégicos.	Metodologia implementada em mais dois reservatórios estratégicos.	Meta já alcançada no Primeiro semestre de 2017.
Gestão do Snor Público	10	DLI 11: Número de órgãos que aderiram formalmente ao Modelo de Gestão para Resultados	SEPLAG	Avilton Júnior	6 Secretarias	5 Secretarias	Além das cinco secretarias que já assinaram os acordos de resultados, esta sendo finalizado os trabalhos em outras secretarias: Scidades, Sema e Sejus, que estão com os trabalhos mais avançados. E já foi iniciado também na STDS, SDE, Seapa, Secitece, SDA e Setur.
	11	DLI12: Porcentagem total de investimentos públicos no âmbito do Programa preparada com metodologia aprovada	SEPLAG	Adauto Oliveira	20% dos Projetos e Decreto publicado	20%	Meta já alcançada no Primeiro semestre de 2017.

Legenda:

Probabilidade alta de atingir a meta



Probabilidade baixa de atingir a meta



Meta não será atingida



Laura Gonçalves - IPECE explicou que o Comitê de Estratégia é responsável pela implementação de ações do documento de estratégia que foi construído no começo do PforR através do Indicador *“Aprovação da estratégia de capacitação profissional, preparação do plano de ação e implementação de ações implementadas sob o plano de ação”*. Informou que o comitê se reuniu e foi elencada a ação *“Distrito Empreendedor”*, que inicialmente não estava no planejamento estratégico, mas está ligada às Estratégias. Ressaltou que a SDE preparou o documento e o mesmo foi encaminhado para o Banco para análise e aguarda-se o retorno do Cristian Quijada sobre a viabilidade dessa ação para o cumprimento dessa meta.

Laura Gonçalves – IPECE informou que a Seduc publicou dois acordos para o Indicador *“Número total de acordos em vigência com empresas privadas para contribuir com equipamentos, treinamento in loco e fazer recomendações para elaborar grade curricular ou instrutores do curso”* totalizando, portanto, 18 acordos.

Laura Gonçalves – IPECE informou que para o Indicador *“Porcentagem de famílias de 0 a 5 anos inscritas no Cadastro Único localizadas nos municípios alvo que estejam recebendo apoio familiar através do CRAS”* foram realizadas 4.650 visitas, ultrapassando a meta de 4.570.

Eileen Holanda – STDS informou que a equipe está inserindo no sistema para finalizar o relatório referente ao Indicador Secundário.

Laura Gonçalves – IPECE sugeriu que a STDS poderia apresentar um único relatório fazendo referência aos Indicadores Primário e Secundário, tendo em vista que as informações são complementares. Ressaltou que vai levar a sugestão para o Banco durante a Missão.

Laura Gonçalves - IPECE informou que a STDS capacitou todas as equipes dos 36 municípios mais pobres do Estado pelos CRAS e as metas do Indicador *“Porcentagem de equipes técnicas no CRAS capacitadas em apoio familiar”* até o final do Projeto foram alcançadas, porém as atividades de capacitação ainda estão sendo realizadas.

Laura Gonçalves - IPECE informou que aguarda o encaminhamento do relatório até o dia 15/12/2017 referente ao Indicador *“Porcentagem de Projetos de Assistência à Família financiados pelo FECOP com matrizes lógicas implementadas”*.

Sandoval – SEPLAG informou que foi iniciado o levantamento dos projetos que serão inseridos no marco lógico e na próxima semana será feita a conclusão dos seminários e a consolidação dos resultados e posterior envio do Relatório.

Sérgio Câmara - SRH informou que em relação ao Indicador *“Estabelecimento de comitê multisetorial de segurança de água”*, foram realizadas duas reuniões, em agosto e novembro, e foi homologada uma ata. Ressaltou que no dia 13/12/2017 será realizada a última reunião do ano onde será homologada segunda ata e até o dia 15/12/2017 elas serão enviadas e o indicador será cumprido.

Laura Gonçalves – IPECE informou que foi encaminhado um e-mail para todos os responsáveis pelos indicadores solicitando que as evidências sejam enviadas para a UGP até o dia 22/12/2017.

Laura Gonçalves – IPECE informou que Indicador *“Percentual de domicílios com conexão adequada ao sistema de esgoto”* tem todas as metas alcançadas desde 2015.2, mas o índice continua sendo acompanhado. Ressaltou que o valor referente ao mês de outubro foi de 87,27%.

Laura Gonçalves – IPECE informou que a meta de 2017.2 do Indicador *“Índice de qualidade da fiscalização ambiental”* foi superada apresentando um índice de 98,29% referente à 30/10/2017.

Laura Gonçalves – IPECE informou que a meta de 2017.2 do Indicador “*Implementação de monitoramento participativo da qualidade da água*” foi alcançada desde o começo do ano.

Laura Gonçalves – IPECE informou que estão sendo articuladas as assinaturas de mais acordos para o Indicador “*Número de órgãos que aderiram formalmente ao Modelo de Gestão para Resultados*”.

Laura Gonçalves – IPECE informou que a meta do Indicador “*Porcentagem total de investimentos públicos no âmbito do Programa preparada com metodologia aprovada*” foi alcançada, atingindo 32% dos projetos aplicando a metodologia e o decreto, que é o mesmo da GpR, já foi publicado.

1. Indicadores Secundários 2017.2

Laura Gonçalves – IPECE apresentou o monitoramento dos Indicadores Secundários no 2º semestre de 2017, conforme Quadro 2.

Quadro 2 – Indicadores Secundários – 2º Semestre de 2017

Metas 2º semestre 2017 - Indicadores Secundários							
Área	Nº	Indicador Secundário	Órgão	Responsáveis	Meta 2º Semestre	Realizado	Status
Capacitação Profissional	1	PDO 1: Número de técnicos com nível médio absorvidos pelo setor produtivo (público e privado) (ajustado para o ciclo econômico).	IPECE	Victor Hugo	31.600	25.457	Em 2016 houve uma queda no número de técnicos absorvidos pelo Setor Produtivo: 23.457. 2015: 25.463. 2014: 26.141
Assistência à Família	2	Criação e funcionamento de Comitê Consultivo multissetorial CPDI (Gabinete do Governador, SEDUC, SDA, SESA, STDS, SEPLAG, IPECE, SEJUS, SESPORTE e SECULT).	SEPLAG	Lara Maria Silva Costa	Outras duas Resoluções Publicadas	Duas Resoluções já publicadas em 2017.	O relatório sobre as atividades do Comitê está em fase de elaboração, com previsão de conclusão até o dia 20/12. Sobre a resolução, estamos dependendo das últimas definições acerca do Cartão Mais Infância. A previsão é de que seja concluída e publicada na primeira quinzena de dezembro.
	3	PDO 2: Percentual de famílias Cadastro Único nos municípios-alvo a receber apoio do CRAS com equipe treinada.	STDS	Mary Anne Libório	10%	7,11%	Até o momento foram acompanhadas 4.650 famílias nos municípios do PforR, as informações obtidas nas visitas estão sendo registradas em instrumental próprio e informadas no Sistema de Monitoramento da STDS. As visitas às famílias estão sendo articuladas pela equipe de Proteção Social Básica da STDS com os gestores municipais e com as equipes técnicas dos CRAS.
Qualidade da Água	4	Apresentação de nova lei de proteção de bacias hidrográficas.	COGERH	Ana Araújo	Encaminhamento por meio da PGE do Projeto de Lei e Mensagem Governamental para a Assembleia Legislativa	Aminuta do Decreto foi encaminhada ao CONERH.	Encaminhamento através da Assessoria Jurídica da Secretaria de Recursos Hídricos da MInuta do Decreto de Proteção das Bacias Hidrográficas para a Procuradoria Geral do Estado
	5	Apresentação dos planos de segurança hídrica para três bacias hidrográficas estratégicas.		Zulene Almada	Plano de Segurança Hídrica elaborados e apresentados em Reunião do CONERH. Resolução do CONERH criando Grupo de Trabalho para acompanhamento da execução dos Planos	-	A COGERH está elaborando uma Nota Técnica propondo a alteração da meta deste Indicador, pois o contrato com a consultoria que está elaborando o Plano será aditivado.
	6	PDO 3: Qualidade da água bruta, na região metropolitana de Fortaleza.		Disney Paulino	67,5	80,3	80,3 (referente ao mês de outubro). IQAR: 4,09
	7	Apresentação da lei de gestão de resíduos sólidos revista.	SEMA	Marias Dias	Implementação e monitoramento	Foi encaminhado Relatório demonstrando os resultados da implementação e do monitoramento da Política Estadual de Resíduos Sólidos.	Continua sendo elaborado o Plano Regional de Gestão Integrada de Resíduos Sólidos para as 11 regiões do Estado, e vão ser iniciadas as Audiências Públicas para esses planos. Foram entregues os seguintes produtos: Plano de Mobilização e Controle Social; 2.000 cartilhas; Relatório de Percepção; Modelo de estrutura para os consórcios e estão sendo analisados os Panoramas de RS das 11 regiões. Está sendo acompanhado o cumprimento das metas dos TAC's de Sobral, Limoeiro e Cascavel.

Legenda: ■ Probabilidade alta de atingir a meta ■ Probabilidade alta de atingir a meta ■ Probabilidade alta de atingir a meta

Laura Gonçalves – IPECE ressaltou que o Indicador “*Número de técnicos com nível médio absorvidos pelo setor produtivo (público e privado) (ajustado para o ciclo econômico)*” é acompanhado durante todo o ano e explicou que o índice é calculado com base nos dados da RAIS que fora divulgado recentemente. Informou que o número de técnicos absorvidos foi de 23.457 e este índice está diminuindo desde o início do PforR representando um desafio para o estado. Ressaltou que o Analista do Ipece Victor Hugo está preparando uma nota técnica explicativa sobre o Indicador.

Laura Gonçalves – IPECE explicou que o Indicador “*Criação e funcionamento de Comitê Consultivo multissetorial CPDI (Gabinete do Governador, SEDUC, SDA, SESA, STDS, SEPLAG, IPECE,*

SEJUS, SESPORTE e SECULT) é de responsabilidade da Seplag, mas é presidido pela Primeira Dama do Estado. Informou que as duas resoluções foram publicadas, no entanto o Comitê sugeriu mais duas e aguarda-se a publicação das mesmas. Informou também que está aguardando o relatório final com as atividades do Comitê.

Laura Gonçalves – IPECE informou que o Indicador “*Percentual de famílias acompanhadas pelos CRAS com acesso aos serviços, programas, projetos e benefícios da Assistência Social e de outras políticas públicas*” é complementar ao Indicador DLI 4 e os resultados são refletidos no cumprimento do indicador secundário.

Laura Gonçalves – IPECE informou que o Indicador “*Qualidade da água bruta, na região metropolitana de Fortaleza*” é de resultado e apresentou o índice de 80,3 e o IQA-r de 4,09.

Laura Gonçalves – IPECE informou que os Conselheiros do CONERH analisaram a minuta do Decreto referente ao Indicador “*Apresentação de nova lei de proteção de bacias hidrográficas*” e que no momento o documento encontra-se na assessoria jurídica da SRH. Ressaltou que o desafio é encaminhar o documento para a PGE até o final do ano.

Laura Gonçalves – IPECE informou que o monitoramento do Indicador “*Apresentação dos planos de segurança hídrica para três bacias hidrográficas estratégicas*” indica que está com a sinalização vermelha porque a Cogerh apresentou uma justificativa para aditar o contrato de assistência técnica, cujo plano de segurança hídrica é um produto do referido contrato. Então foi solicitada à Zulene Teixeira (Cogerh) que elaborasse uma nota técnica com duas sugestões para o Banco, como a alteração dessa meta, sugerindo uma meta alternativa ou apresentar o plano finalizado em 2018, tendo em vista que o Componente II do PforR foi prorrogado por mais um ano. Ressaltou que essa nota técnica pode ser discutida durante a Missão.

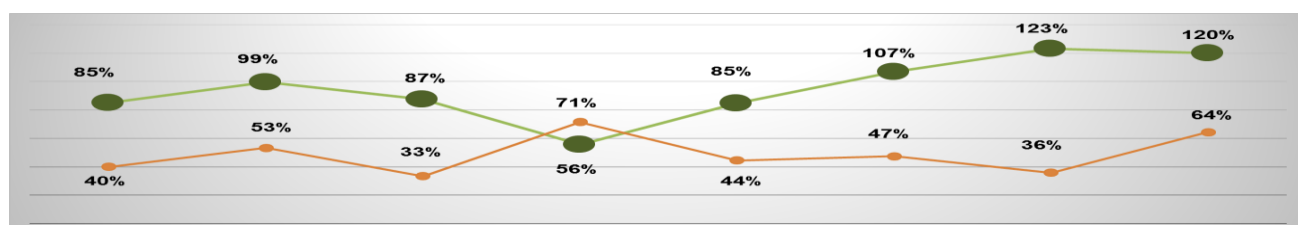
Laura Gonçalves – IPECE informou que o desafio do Indicador “*Apresentação da lei de gestão de resíduo sólido revista*”, é a elaboração do relatório final das atividades referentes ao monitoramento dos indicadores e todas as atividades do Comitê existente.

Nelci Gadelha – SEMA informou que essa ação está em curso e vários projetos estão sendo executados, porém a demanda ocorre conforme apresentação da empresa.

2. Sumário da Posição da execução Orçamentária dos Programas do Escopo do PforR de 2017

Viviane Costa – IPECE apresentou o monitoramento da execução mensal dos programas e iniciativas inclusas no PforR, conforme Gráfico 1.

Gráfico 1 – Execução dos Programas



Descrição	Ano									
	2014.1	2014.2	2015.1	2015.2	2016.1	2016.2	2017.1	2017.2		
Financeiro (R\$)	Iniciativas	81.750.000	157.830.000	100.830.000	258.500.000	91.750.000	191.640.000	86.370.000	190.000.000	
	Iniciativas Cumpridas	69.430.000	157.040.000	88.124.000	143.878.000	77.780.000	205.126.000	106.270.000	228.000.000	
	%	85%	99%	87%	56%	85%	107%	123%	120%	
Físico (Quantidade)	Iniciativas	15	15	15	14	18	19	14	14	
	Iniciativas Cumpridas	6	8	5	10	8	9	5	9	
	%	40%	53%	33%	71%	44%	47%	36%	64%	

Viviane Costa – IPECE explicou que o gráfico ilustra a distinção entre a meta financeira e a meta física das iniciativas dos programas elegíveis que comprovam as despesas. Ressaltou que a execução até o dia 30/11/2017 foi de R\$ 228.000.000,00, o que representa 120%, porém a meta física apresenta apenas nove iniciativas que estão executando, de um total de catorze.

Viviane Costa – IPECE informou que no eixo da Capacitação Profissional, a SEDUC tem como meta para o ano de 2017 R\$ 170,78 milhões e executou R\$ 213,41 milhões até o dia 30/11/2017, embora tenham algumas iniciativas com farol vermelho, conforme o Quadro 3, sendo que a execução foi de R\$ 199.121.080,18 e os restos a pagar foram de R\$ 14.292.054,28.

Quadro 3 – Posição do Programa 020 – Ensino Integrado à Educação Profissional – SEDUC

Iniciativas	Previsão	Execução	FAROL
	2017 (A)	Até 30/11/2017 (B)	2017 (B)/(A)
020.1.01 - Ampliação da oferta de Ensino Integrado à Educação Profissional.	R\$ 31,49	R\$ 66,68	212%
020.1.02 - Readequação da estrutura da Rede das Escolas de Ensino Integrado à Educação Profissional.	R\$ 8,06	R\$ 0,95	12%
020.1.03 - Garantia da oferta dos serviços educacionais das Escolas de Ensino Integrado à Educação Profissional.	R\$ 98,93	R\$ 124,67	126%
020.1.04 - Adequação da oferta e dos currículos de educação profissional às vocações territoriais e indução do desenvolvimento regional.	R\$ 2,30	R\$ 0,23	10%
020.1.06 - Apoio a atividades de formação profissional dos alunos.	R\$ 30,00	R\$ 20,88	70%
TOTAL SEDUC - CAPACITAÇÃO PROFISSIONAL	R\$ 170,78	R\$ 213,41	

Iniciativas	Execução até 30/11/2017	Restos a Pagar até 30/11/2017	TOTAL
771 020.1.01	R\$ 64.581.029,67	R\$ 2.101.989,98	R\$ 66.683.019,65
020.1.02	R\$ 199.675,49	R\$ 754.748,07	R\$ 954.423,56
328 020.1.03	R\$ 113.470.112,46	R\$ 11.195.116,49	R\$ 124.665.228,95
- 020.1.04	R\$ 213.769,53	R\$ 14.304,54	R\$ 228.074,07
834 020.1.06	R\$ 20.656.493,03	R\$ 225.895,20	R\$ 20.882.388,23
Total	R\$ 199.121.080,18	R\$ 14.292.054,28	R\$ 213.413.134,46

Viviane Costa – IPECE informou que no eixo da Assistência à Família, a STDS tem como meta para o ano de 2017 R\$ 7,30 milhões e executou R\$ 7,29 milhões até o dia 30/11/2017, conforme o Quadro 4, sendo que a execução foi de R\$ 7.270.750,00 e os restos a pagar foram de R\$ 15.750,00.

Quadro 4 – Posição do Programa 080 – Proteção Social Básica - STDS

Iniciativa	Previsão	Execução	FAROL
	2017 (A)	Até 30/11/2017 (B)	2017 (B)/(A)
080.1.01 - Apoio ao atendimento as crianças, adolescentes, jovens e suas famílias em situação de risco pessoal e social.	R\$ 7,30	R\$ 7,29	100%
TOTAL STDS - ASSISTÊNCIA À FAMÍLIA	R\$ 7,30	R\$ 7,29	

Iniciativas	Execução até 30/11/2017	Restos a Pagar até 30/11/2017	TOTAL
03180 080.1.01	R\$ 7.270.750,00	R\$ 15.750,00	R\$ 7.286.500,00

Viviane Costa – IPECE informou que no eixo da Qualidade da Água, a meta para o ano de 2017 é de R\$ 11,93 milhões e foi executado R\$ 2,01 milhões até o dia 30/11/2017, conforme o Quadro 5.

Quadro 5 – Posição dos Programas 025 – Abastecimento de Água, esgotamento sanitário e drenagem urbana – CIDADES; 064 – Resíduos Sólidos – SEMA; 066 – Ceará Mais Verde – SEMA/SEMACE; 067 – Ceará no Clima – SEMA/SEMACE; 500 – Gestão e Manutenção - SEMACE e; 018 – Climatologia, Meio Ambiente e Energias Renováveis – FUNCEME.

CIDADES					
Iniciativa	Previsão		Execução	%	
	2017 (A)	Até 30/11/2017 (B)	Até 30/11/2017 (C)	FAROL NOVEMBRO (C)/(B)	FAROL 2017 (C)/(A)
025.1.07 - Ampliação do serviço de esgotamento sanitário.	R\$ 5,00	R\$ 4,55	R\$ 5,70	125%	114%
TOTAL CIDADES - QUALIDADE DA ÁGUA	R\$ 5,00	R\$ 4,55	R\$ 5,70		
SEMA					
Iniciativas					
064.1.04 - Implementação da Gestão Integrada da Política de Resíduos Sólidos.	R\$ 1,10	R\$ 1,00	R\$ 0,17	17%	15%
066.1.02 – Implementação de ações de Florestamento e Reflorestamento de Áreas Degradadas.	R\$ 0,42	R\$ 0,38	R\$ 0,35	91%	82%
067.1.02 – Promoção de ações voltadas ao fortalecimento do Sistema de Gestão Ambiental do Estado do Ceará.	R\$ 0,55	R\$ 0,50	R\$ -	0%	0%
TOTAL SEMA - QUALIDADE DA ÁGUA	R\$ 2,07	R\$ 1,88	R\$ 0,51	27%	25%
SEMACE					
Iniciativas					
066.1.09 - Promoção de ações voltadas à regularização ambiental de propriedades e posses rurais.	R\$ 2,50	R\$ 2,27	R\$ 0,71	31%	28%
066.1.12 – Ampliação do controle dos recursos ambientais em unidades de conservação do Estado do Ceará.	R\$ -	R\$ -	R\$ 0,08	0%	0%
067.1.09 – Implementação do monitoramento da qualidade do ar.	R\$ 0,10	R\$ 0,09	R\$ 0,10	112%	102%
500.1.02 - Ampliação, modernização da infraestrutura e desenvolvimento institucional da SEMA e vinculadas.	R\$ 0,76	R\$ 0,69	R\$ 0,05	8%	7%
TOTAL SEMACE - QUALIDADE DA ÁGUA	R\$ 3,36	R\$ 3,05	R\$ 0,95	31%	28%
FUNCEME					
Iniciativa					
018.1.01 - Geração de dados e informações de tempo, clima, recursos hídricos, meio ambiente e energias.	R\$ 1,50	R\$ 1,36	R\$ 1,01	74%	67%
TOTAL FUNCEME - QUALIDADE DA ÁGUA	R\$ 1,50	R\$ 1,36	R\$ 1,01	74%	67%
TOTAL QUALIDADE DA ÁGUA	R\$ 11,93	R\$ 10,85	R\$ 8,17	75%	68%

Quadro 6 – Quadro de Restos a Pagar dos Programas 025 – Abastecimento de Água, esgotamento sanitário e drenagem urbana – CIDADES; 064 – Resíduos Sólidos – SEMA; 066 – Ceará Mais Verde – SEMA/SEMACE; 067 – Ceará no Clima – SEMA/SEMACE; 500 – Gestão e Manutenção - SEMACE e; 018 – Climatologia, Meio Ambiente e Energias Renováveis – FUNCEME

CIDADES							
Iniciativas	Execução até 29/11/2017	RESTOS A PAGAR 1º semestre - 2º semestre			Restos a Pagar até 29/11/2017	TOTAL	
025.1.07	R\$ -	R\$ -	R\$ -	R\$ -	R\$ -	R\$ 5.702.243,26	
SEMA							
03104 064.1.04	R\$ 34.743,57	R\$ -	R\$ -	R\$ 131.536,43	R\$ 131.536,43	R\$ 166.280,00	
- 066.1.02	R\$ 346.990,51	R\$ -	R\$ -	R\$ -	R\$ -	R\$ 346.990,51	
- 067.1.02	R\$ -	R\$ -	R\$ -	R\$ -	R\$ -	R\$ -	
Total	R\$ 381.734,08	R\$ -	R\$ -	R\$ 131.536,43	R\$ 131.536,43	R\$ 513.270,51	
SEMACE							
- 066.1.09	R\$ 709.612,39	R\$ -	R\$ -	R\$ -	R\$ -	R\$ 709.612,39	
05170 066.1.12	R\$ 81.150,43	R\$ -	R\$ -	R\$ -	R\$ -	R\$ 81.150,43	
04815 066.1.13	R\$ -	R\$ -	R\$ -	R\$ -	R\$ -	R\$ -	
- 067.1.09	R\$ -	R\$ 101.603,34	R\$ -	R\$ -	R\$ 101.603,34	R\$ 101.603,34	
00001 500.1.02	R\$ 13.329,99	R\$ 40.054,66	R\$ -	R\$ -	R\$ 40.054,66	R\$ 53.384,65	
Total	R\$ 804.092,81	R\$ 141.658,00	R\$ -	R\$ -	R\$ 141.658,00	R\$ 945.750,81	
FUNCEME							
2846 018.1.01	R\$ 1.009.671,05	R\$ -	R\$ -	R\$ -	R\$ -	R\$ 1.009.671,05	
2847 018.1.03	R\$ -	R\$ -	R\$ -	R\$ -	R\$ -	R\$ -	
Total	R\$ 1.009.671,05	R\$ -	R\$ -	R\$ -	R\$ -	R\$ 1.009.671,05	

Viviane Costa – IPECE informou que recebeu a Susana Amaral no começo de novembro durante a Missão de Gerenciamento Financeiro e explicou que a Scidades apresentou uma nova ação, uma nova iniciativa. Ressaltou que para fins de monitoramento, o valor apresentado será considerado no final do projeto e o Banco reconheceu todo o esforço da Secretaria nesse programa de abastecimento.

Viviane Costa – IPECE informou que a execução da Sema está baixa e a iniciativa 067.1.02 ainda não teve nenhuma execução. Ressaltou que a Sema tem como meta para o ano de 2017 R\$ 2,07 milhões e executou R\$ 0,51 mil até o dia 30/11/2017, conforme o Quadro 5, sendo que a execução foi de R\$ 381.734,08 e os restos a pagar foram de R\$ 131.536,43.

Viviane Costa – IPECE informou que a Semace tem como meta para o ano de 2017 R\$ 3,36 milhões e executou R\$ 0,95 mil até o dia 30/11/2017, conforme o Quadro 5, sendo que a execução foi de R\$ 804.092,81 e os restos a pagar foram de R\$ 141.658,00.

Viviane Costa – IPECE informou que a Funceme tem como meta para o ano de 2017 R\$ 1,50 milhões e executou R\$ 1,01 mil até o dia 30/11/2017.

Viviane Costa – IPECE apresentou o resumo da posição de execução dos Programas até o dia 30/11/2017, conforme Quadros 7 e 8.

Quadro 7 – Resumo da Posição de Execução dos Programas de 2017 até 30/11/2017

Sumário de Execução 2017 até 30/11/2017					
Eixo	Setorial	Previsão	Execução Outubro	Execução Novembro	%
Capacitação Profissional	SEDUC	R\$ 170,78	R\$ 184,90	R\$ 213,41	125%
Assistência à Família	STDS	R\$ 7,30	R\$ 6,11	R\$ 7,29	100%
Qualidade da Água	CIDADES	R\$ 5,00	R\$ -	R\$ 5,70	114%
	SEMA	R\$ 2,07	R\$ 0,39	R\$ 0,51	25%
	SEMACE	R\$ 3,36	R\$ 0,18	R\$ 0,24	7%
	FUNCEME	R\$ 1,50	R\$ 0,75	R\$ 1,01	67%
Total		R\$ 190,01	R\$ 193,01	R\$ 228,87	120,45%

Viviane Costa – IPECE informou que, conforme o comparativo com o mês anterior, o estado executou R\$ 35,86 milhões de outubro para novembro e ressaltou que a meta prevista para o ano de 2017 foi superada em 20,45%, mas as ações serão acompanhadas e monitoradas até o final do ano.

Quadro 8 – Resumo da Posição de Execução dos Programas de 2017 até 30/11/2017

Execução Acumulada do Projeto até 30/11/2017			
Meta 2014-2017	Documentado ao Banco	R\$ 949,58	100,00%
Execução 2014	Ok	R\$ 243,35	25,63%
Execução 2015	Ok	R\$ 233,28	24,57%
Execução 2016	Aguardando Auditoria do TCE	R\$ 282,94	29,80%
Execução 2017	Em execução	R\$ 228,87	24,10%
Total Executado		R\$ 988,44	104,09%

Viviane Costa – IPECE informou que a meta para o ano de 2017 é de R\$ 190,01 milhões e foi executado, até o dia 30/11/2017, R\$ 228,87 milhões. Em relação ao acumulado do projeto, percebe-se que a meta de 2014 a 2017 é de R\$ 949,58 milhões e foi executado R\$ 988,44 milhões, o equivalente a 104,09%.

Viviane Costa – IPECE informou que a execução de 2016 está sendo auditada pelo TCE. Ressaltou que na reunião do dia 06/12/2017 o tribunal vai dizer se a execução de 2016 atingiu os R\$ 282,94 milhões e se todas essas despesas foram legíveis para o Banco Mundial.

Viviane Costa – IPECE apresentou a visão geral de todos os programas por eixo, conforme Quadro 9 e ressaltou que no eixo da qualidade da água a execução está muito baixa.


Quadro 9 – Resumo da Posição de Execução dos Programas de 2017 até 30/11/2017

EIXO	SETORIAL	PROGRAMAS	Previsão		Execução		FAROL 2017 (C)/(A)
			2017 (A)	Até 30/11/2017 (B)	Até 30/11/2017 (C)	FAROL NOVEMBRO (D)	
CAPACITAÇÃO PROFISSIONAL	SEDUC	020 – Ensino Integrado à Educação Profissional;	R\$ 170,78	R\$ 155,26	R\$ 213,41	137%	125%
TOTAL CAPACITAÇÃO PROFISSIONAL			R\$ 170,78	R\$ 155,26	R\$ 213,41	137%	125%
ASSISTÊNCIA À FAMÍLIA	STDS	080 – Proteção Social Básica;	R\$ 7,30	R\$ 6,64	R\$ 7,29	110%	100%
TOTAL ASSISTÊNCIA À FAMÍLIA			R\$ 7,30	R\$ 6,64	R\$ 7,29	110%	100%
QUALIDADE DA ÁGUA	CIDADES	025 – Abastecimento de Água, esgotamento sanitário e drenagem urbana;	R\$ 5,00	R\$ 4,55	R\$ 5,70	125%	114%
		064 – Resíduos Sólidos;	R\$ 1,10	R\$ 1,00	R\$ 0,17	17%	15%
	SEMA/SEMACE	066 – Ceará Mais Verde;	R\$ 2,92	R\$ 2,66	R\$ 1,14	43%	39%
		067 – Ceará no Clima;	R\$ 0,65	R\$ 0,59	R\$ 0,10	17%	16%
	SEMACE	500 – Gestão e Manutenção da SEMA e vinculada;	R\$ 0,76	R\$ 0,69	R\$ 0,05	8%	7%
FUNCEME	018 – Climatologia, Meio Ambiente e Energias Renováveis.	R\$ 1,50	R\$ 1,36	R\$ 1,01	74%	67%	
TOTAL QUALIDADE DA ÁGUA			R\$ 11,93	R\$ 10,85	R\$ 8,17	75%	68%
TOTAL EXECUÇÃO DE 2017			R\$ 190,01	R\$ 172,74	R\$ 228,87	132,49%	120,45%

3. Assistência Técnica: Estatísticas

Giuseppe Nogueira – IPECE desejou boa tarde e apresentou as estatísticas dos subprojetos de assistência técnica do PforR, conforme Gráfico 2.

Gráfico 2 - Execução dos Subprojetos de AT por Etapa



Giuseppe Nogueira – IPECE ressaltou que é prática da UGP apresentar a evolução das assistências técnicas e informou que dos 77 subprojetos, 2 estão na fase inicial elaborando o termo de referência, 2 estão em licitação e 73 contratados, sendo que 36 estão em execução e 37 foram concluídos.

Giuseppe Nogueira – IPECE apresentou os projetos que ainda estão em licitação, conforme Quadro 10.

Quadro 10 – Projetos de Assistência Técnica em licitação

QTD.	Setoriais	Subprojeto	Status
1	IPECE	Contratação de empresa especializada na prestação de serviços de organização e realização de eventos e congressos.	Setorial está instruindo o processo de elaboração do Edital após recebimento da “não objeção” em 10/11/2017.
2	SDE	Consultoria Especializada para a elaboração de um plano desenvolvimento econômico do Estado do Ceará.	Setorial está elaborando o Relatório Financeiro após recebimento da Ata de Aberturas das Propostas Financeiras em 16/11/2017.
3	SEDUC	Contratação de serviços de impressão gráfica dos instrumentos de avaliação aplicados ao Programa de Formação de Gestores da Educação Infantil dos 36 municípios cearenses beneficiados.	Cel04 aguardando validação e assinatura do Edital por parte da SEDUC, para posterior lançamento do Edital (Shopping).
4	SEPLAG	Contratação de Consultor Individual - Plano Estratégico de Gestão das Frotas. (Elaboração do planejamento estratégico e diagnóstico para implantação de um sistema de uso de frota compartilhada e gestão de uso da frota dedicada no Estado do Ceará).	Setorial está providenciando a Homologação e Adjudicação após divulgação do Resultado Final em 20/11/2017.

Giuseppe Nogueira – IPECE informou que o Ipece vai realizar quatro workshops relacionados aos quatro eixos principais do *PforR* por meio do subprojeto ‘Contratação de empresa especializada na prestação de serviços de organização e realização de eventos e congressos’. Ressaltou que a ideia é lançar o edital ainda nesse ano, mas é preciso fazer alguns ajustes.

Giuseppe Nogueira – IPECE informou que a SDE está concluindo o relatório financeiro do subprojeto ‘Consultoria Especializada para a elaboração de um plano desenvolvimento econômico do Estado do Ceará’.

Giuseppe Nogueira – IPECE explicou que o subprojeto da Seduc ‘Contratação de serviços de impressão gráfica dos instrumentos de avaliação aplicados ao Programa de Formação de Gestores da Educação Infantil dos 36 municípios cearenses beneficiados’ é o complemento de algumas impressões de material para dar suporte à equipe da formação de gestores.

Giuseppe Nogueira – IPECE informou que está na fase final de homologação e adjudicação para emissão da ordem de serviço dos contratos dos subprojetos da Seplag ‘Consultor Individual - Otimização das Rotas. (Contratação de Consultoria Pessoa Física Especializada para elaboração do plano de roteirização dos ônibus de transporte dos servidores do Estado do Ceará). ROTEIRIZAÇÃO’ e ‘Contratação de Consultor Individual - Plano Estratégico de Gestão das Frotas. (Elaboração do planejamento estratégico e diagnóstico para implantação de um sistema de uso de frota compartilhada e gestão de uso da frota dedicada no Estado do Ceará)’.

4. Pontos Principais de Aquisições / Contratos

Giuseppe Nogueira – IPECE selecionou alguns pontos que têm sido comuns dentro do desenvolvimento dos Projetos de Assistência Técnica, no tocante aos contratos, para enfatizar.

- *Arquivamento dos documentos de Assistência Técnica do PforR pra fins de auditoria.*

Giuseppe Nogueira – IPECE ressaltou que na reunião passada foi discutido esse assunto acerca do arquivamento de alguns documentos de assistência técnica, mas chamou a atenção mais uma vez

com relação à guarda dos documentos que ficam na responsabilidade dos órgãos para que se tenha o máximo de cuidado. Explicou que não adianta fazer um processo de licitação bem feito se não tiver de posse da documentação completa, pois quando o auditor estiver realizando o trabalho, não vai poder auferir o que de fato foi feito. Ressaltou que isso pode provocar a devolução total do dinheiro destinado ao contrato.

- *Envio da documentação de pagamento (Nota de Empenho, Nota fiscal, Recibo e Nota de Pagamento) para UGP para posterior prestação de contas junto ao BM.*

Viviane Costa – IPECE ressaltou que a UGP, em parceria com a Seplag, está elaborando o IFR de 2017 e informou que a base para a elaboração do documento são as notas de empenho, notas de pagamento e as notas fiscais de todas as assistências técnicas. Explicou que não tem acesso a todos os sistemas do estado e por essa razão faz-se necessária às cópias desses documentos.

V. MONITORAMENTO DOS CONTRATOS

Giuseppe Nogueira – IPECE apresentou o desempenho dos contratos assinados, conforme Gráfico 3.

Gráfico 3 – Desempenho dos contratos assinados



Giuseppe Nogueira – IPECE apresentou a situação dos contratos, conforme Quadro 11.

Quadro 11 – Situação dos Contratos – Resumo Financeiro

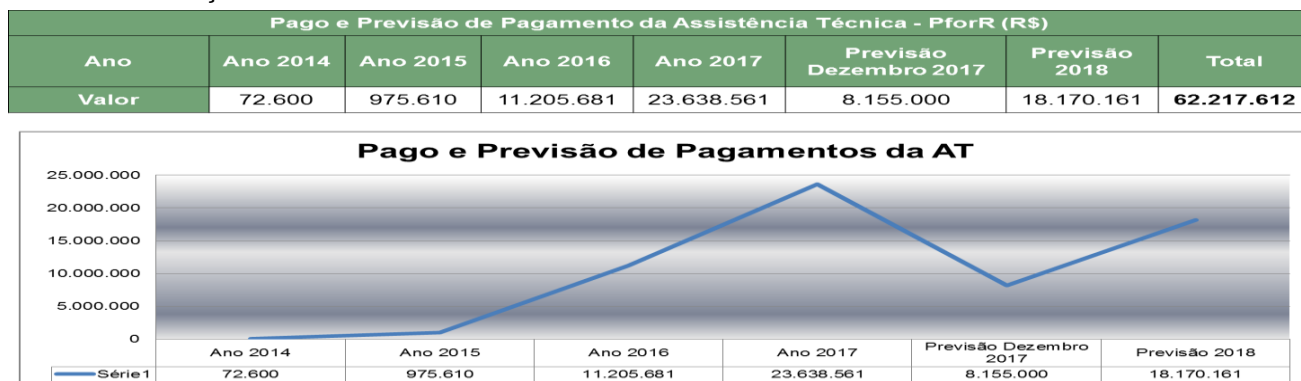
Setorial	Nº de Contratos	Nº de Contratos em Andamento	Nº de Contratos Concluídos	Valor Contratado + Patronal (R\$)	Valor Pago (R\$)	Saldo a Pagar (R\$)	% PAGO
ARCE	1	-	1	839.982,65	839.982,65	-	100%
CGE	9	4	5	7.883.945,04	4.173.579,59	3.710.365,45	53%
COGERH	3	2	1	4.419.133,06	3.297.965,21	1.121.167,85	75%
FUNCEME	1	-	1	1.666.842,98	1.666.842,98	-	100%
IPECE	9	6	3	5.116.923,49	3.297.165,15	1.819.758,34	64%
SDE	2	0	2	1.148.959,99	1.148.959,99	-	100%
SECITECE	3	2	1	1.400.260,31	768.553,02	631.707,29	55%
SEDUC	19	11	8	8.594.233,11	4.353.249,22	4.240.983,89	51%
SEMA	7	3	4	7.223.217,54	4.335.251,06	2.887.966,48	60%
SEMACE	2	1	1	1.744.961,99	1.362.115,35	382.846,64	78%
SEPLAG	7	3	4	10.636.571,29	6.503.255,51	4.133.315,78	61%
SRH	3	2	1	3.048.215,88	1.723.076,68	1.325.139,20	57%
STDS	3	1	2	2.307.050,00	1.120.141,00	1.186.909,00	49%
TCE	4	1	3	3.164.958,37	1.302.314,26	1.862.644,11	41%
TOTAL	73	36	37	59.195.255,69	35.892.451,67	23.302.804,02	61%

Giuseppe Nogueira – IPECE explicou que a primeira coluna representa o número de contratos assinados por órgão totalizando setenta e três contratos assinados e dentre eles, trinta e seis estão em andamento e trinta e sete concluídos. Informou também que o volume contratado é

R\$ 59.195.255,69 e foi pago até o dia 24/11/2017, R\$ 35.892.451,67, o que representa 61% e existe um saldo a pagar de R\$ 23.302.804,02.

Giuseppe Nogueira – IPECE apresentou a situação dos contratos com relação à execução financeira, conforme Gráfico 4.

Gráfico 4 – Situação dos Contratos – Resumo Financeiro

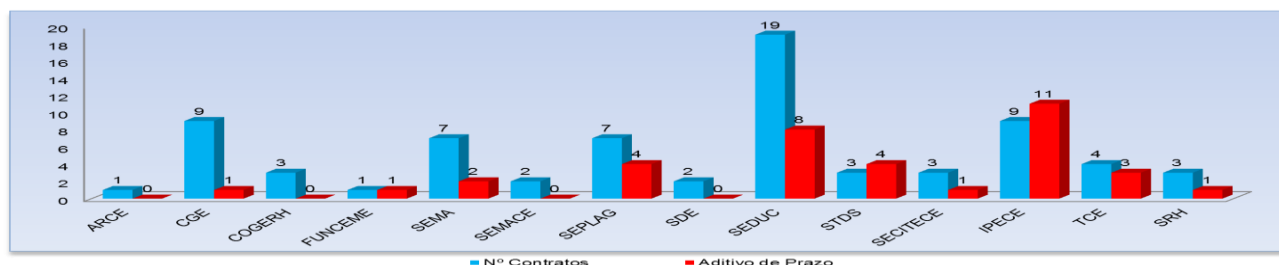


Giuseppe Nogueira – IPECE informou que o gráfico representa o que foi pago e a previsão de pagamento para 2017 e 2018. Ressaltou que até novembro foram pagos R\$ 23.638.561,00 e prevê pagar em dezembro, R\$ 8.155.000,00 e em 2018 R\$ 18.170.161,00.

Giuseppe Nogueira – IPECE apresentou a situação dos contratos, conforme Gráfico 5.

Gráfico 5 – Situação dos Contratos – Aditivos de Prazo

Setorial	ARCE	CGE	COGERH	FUNCEME	SEMA	SEMACE	SEPLAG	SDE	SEDUC	STDS	SECITECE	IPECE	TCE	SRH	TOTAL
Nº Contratos	1	9	3	1	7	2	7	2	19	3	3	9	4	3	73
Aditivo de Prazo	0	1	0	1	2	0	4	0	8	4	1	11	3	1	36
%	0%	11%	0%	100%	29%	0%	57%	0%	42%	133%	33%	122%	75%	33%	49%



49% dos Contratos já foram elaborados Aditivos de Prazo

Giuseppe Nogueira – IPECE informou que são setenta e três contratos assinados e que desses, trinta e seis tiveram aditivo de prazo, o que representa 49%.

VI. APRESENTAÇÃO DOS RESULTADOS: PROJETOS DE ASSISTÊNCIA TÉCNICA

Viviane Costa – IPECE ressaltou que desde o junho foi proposto ao gestor e ao responsável, à medida que vão se concluindo as ações no âmbito do Componente II de assistência técnica, que seja disseminado o resultado de cada consultoria, ou do serviço, ao Comitê. Explicou que é uma maneira de ampliar a transparência, bem como interagir com as demais setoriais as ações implantadas.

Viviane Costa – IPECE passou a palavra para o Elano Joca (Cogerh) e Flaviana Pereira (Secitece) para apresentarem os resultados das consultorias para o Comitê.

Elano Joca: Malha D'água

Elano Joca – COGERH iniciou a sua apresentação Power Point, ainda não disponível no site do Ipece².

Flaviana Pereira: Parque Tecnológico

Flaviana Pereira – SECITECE iniciou a sua apresentação Power Point, disponível no link:

http://www2.ipece.ce.gov.br/pforr/comite/SECITECE_Parque_tecnologico.pdf

Quadro 12 – Contratos concluídos

QTD.	Setoriais	Subprojeto	Contrato	Apresentação
1	SEPLAG	Concepção de Metodologia de Planejamento de Investimentos.	Contrato Nº 017/2015	-
2	SEPLAG	Empresa especializada para prestar serviços de consultoria com o objetivo de fortalecer a participação cidadã no planejamento e monitoramento das políticas, planos, projetos e serviços públicos no Governo do Estado do Ceará.	Contrato Nº 029/2016	-
3	SEPLAG	Desenvolvimento do projeto de Melhoria do Catálogo de Bens Materiais e Serviços.	Contrato Nº 032/2016	-
4	SECITECE	Realização de estudo para avaliar a viabilidade para um parque tecnológico no Estado do Ceará e fornecer recomendações.	Contrato Nº 016/2016	30/11/2017
5	SRH	Elaboração do Planejamento Inicial dos Sistemas de Adução e Elaboração de Mapa do Estado do Ceará com a disposição das Aduções - Malha D'Água.	Contrato Nº 001/2016	30/11/2017
6	SEMA	Elaboração do projeto "Avaliação do Impacto Econômico da Degradação Ambiental".	Contrato Nº 018/2016	-

VII. APROVAÇÃO DA ATA DA 45ª REUNIÃO

Viviane Costa – IPECE informou que a Ata foi enviada para a revisão do comitê e nenhuma setorial solicitou alteração. Perguntou se alguém queria mais tempo. Ninguém se manifestou. Então passou para a aprovação da Ata e questionou se poderia ser aprovada. Todos aprovaram.

Viviane Costa – IPECE informou que a próxima reunião do comitê será realizada no dia 21/12/2017, quarta-feira às 14h30m no IPECE.

Viviane Costa – IPECE ressaltou que o mês de dezembro vai ser um pouco dedicado ao *PforR*, tendo em vista que haverá Missão na próxima semana, bem como a apresentação da auditoria e logo em seguida a reunião o Comitê. Lembrou que o Componente I está terminando no dia 31/12/2017 e informou que na próxima reunião do Comitê vai solicitar a opinião de todos acerca das reuniões para o ano de 2018.

Viviane Costa – IPECE informou que em agosto, faltando seis meses para o término da operação, o Estado e o Banco têm que elaborar um relatório e para isso, as setoriais envolvidas com o Projeto precisam repassar, em linhas gerais, algumas informações acerca dos resultados das ações em que foram responsáveis, se esses foram alcançados, quais foram os benefícios, lições aprendidas, entre outros.

VIII. ENCAMINHAMENTOS

Os encaminhamentos da reunião estão elencados abaixo:

² Aguardando aprovação da SRH.

- ✓ UGP: Enviar um modelo de relatório para adaptações e atualizações referente ao Indicador Secundário “*Apresentação da lei de gestão de resíduo sólido revista*”.

IX. ENCERRAMENTO

Viviane Costa – IPECE finalizou a reunião agradecendo a presença de todos.

X. ANEXOS

Anexo 1 - Gráfico - Sumário de Acompanhamento das Participações Mensais

Anexo 1

Gráfico da Participação por Setorial nas Reuniões do Comitê PforR de Fevereiro/2014 a Novembro/2017

