
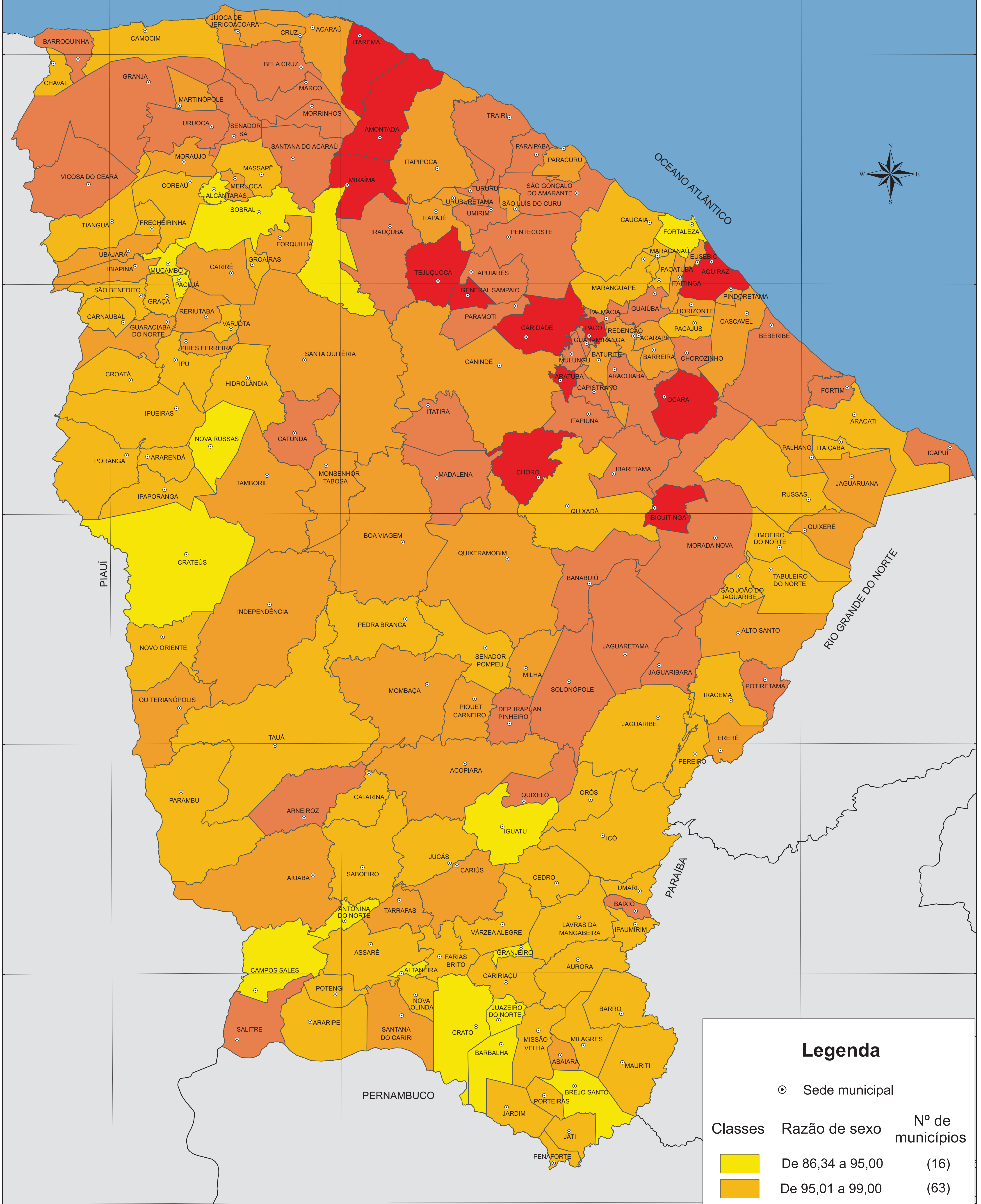



RAZÃO DE SEXO - 2000



Legenda

⊙ Sede municipal

Classes	Razão de sexo	Nº de municípios
	De 86,34 a 95,00	(16)
	De 95,01 a 99,00	(63)
	De 99,01 a 102,00	(49)
	De 102,01 a 106,00	(44)
	De 106,01 a 107,95	(12)



FONTE: Censo Demográfico do IBGE, 2000.

OBS: A Razão de Sexo determina o número de homens para cada grupo de 100 mulheres numa população.



GOVERNO DO ESTADO DO CEARÁ
Secretaria do Planejamento e Gestão