



GOVERNO DO
ESTADO DO CEARÁ

Secretaria do Planejamento e Gestão
Instituto de Pesquisa e Estratégia Econômica do Ceará IPECE

ATA 35ª REUNIÃO MENSAL DO COMITÊ SWAp II

Data: 15/03/2012 Início: 09:45 Duração: 1:15 Término: 11:00 Local: Sala da UGP SWAp

Quadro de Presença			
ÓRGÃO	NOME	FUNÇÃO	PRESENTES
COORDENAÇÃO SWAp II	Flávio Ataliba	Coordenador SWAp II	X
	Ana Cristina Medeiros	Assessora SWAp II	OK
	Alice Helena da Silva Pinto	Consultora SWAp II	OK
	Fabiana Silva de Castro	Consultora SWAp II	OK
	Idima Sílvia Pereira Rodrigues	Consultora SWAp II	X
ARCE	Alexandre Caetano da Silva	Titular	X
	Daniela Carvalho C. Dantas	Suplente	X
	Sérgio Miranda	Representante	OK
CAGECE	José Ricardo Meira	Titular	X
	Raimunda Aurineide Lemos Caldas	Suplente	X
	Emiliana Leite Filgueiras	Suplente	OK
CGE	Sílvia Helena Correia	Titular	X
	Paulo Roberto de Carvalho Nunes	Suplente	OK
CIDADES	Tércia Maria Pinheiro Martins	Titular	OK
	Edílson Uchoa Lopes	Suplente	X
CONPAM /SEMACE	José Iraguassú T. Filho	Titular	X
	Maria Dias Cavalcante	Suplente	OK
	José Maurício Mendes Giffoni	Suplente	OK
ETICE	Denise Maria Norões	Titular	X
	Sérgio Vicente de Matos Brito	Suplente	X
	João Carlos Lima	Suplente	OK
PGE	Fernando Grangeiro	Titular	OK
	Tarso Pinheiro	Suplente	X
SECITECE/NUTEC	Almir Bittencourt da Silva	Titular	X
	Ricardo Costa e Silva	Suplente	X
	Vera Lúcia Salgado	Representante NUTEC	OK
SEDUC	Maria Eneida Machado Maia	Titular	OK
	Maria Ângela leão Hitzshky Madeira	Suplente	X
	José Iran da Silva	Suplente	X
	Ana Maria Garcia Teixeira	Representante	OK
SEFAZ	Fabiano Moreira Ramos	Titular	X
	Fabrizio Gomes Santos	Suplente	X
	Rejane Muniz	Representante	OK
SEPLAG	Naiana Corrêa Lima	Titular	X
	Fátima Coelho Benevides Falcão	Suplente	X
	Ana M. C. Portela	Representante	OK
	Amnuzia Gosson	Representante	OK
SRH /COGERH	Francisca Isabel V. de Cavallhedo	Titular	X
	Denilson Marcelino Fidelis	Suplente	X
	Lorena	Representante	OK
SESA	Vera Maria Câmara Coelho	Titular	OK
	Ana Márcia Rodrigues	Suplente	OK
	Ana Angélica	Suplente	X
TCE	Giovanna Augusta Moura Adjafre	Titular	OK
	José Teni Cordeiro Júnior	Suplente	X
	José Alexandre da Silva	Auditor do Projeto	OK

INTRODUÇÃO

Às 09h40m, na Sala da UGP SWAp do IPECE, Cristina Medeiros – IPECE iniciou a reunião. Seguiu-se com a apresentação em *Power Point (Anexo 2)* cuja pauta está apresentada abaixo:

- 1 - Apresentação dos Participantes;
- 2 - Posição sobre status SWAp III;
- 3 - Missões do Banco Mundial;
- 4 – Relatórios Finais;
- 5 - Evidências de comprovação das metas;
- 6 - Acompanhamento da Execução dos Programas Elegíveis;
- 7 - Sumário do cumprimento do Plano de Licitações dos Projetos de Assistência Técnica;
- 8 - Informações sobre a Auditoria 2010;
- 9 - Sumário do Desempenho;
- 10 - Acompanhamento das Setoriais:
 - Indicadores Primários e Secundários
 - Assistência Técnica
 - Salvaguardas

I. APRESENTAÇÃO DOS PARTICIPANTES DAS SETORIAIS

Todos que estavam presentes se apresentaram, conforme quadro de presença.

II. POSIÇÃO SOBRE STATUS SWAP III

Cristina Medeiros – IPECE passou a dar uma atualização sobre o status do Projeto SWAp III, descritos a seguir:

- ✓ Janeiro – Março: Preparação das Análises dos temas do SWAp III Social, Crescimento Econômico, Meio Ambiente e Gestão para apresentação nos Workshops;
- ✓ Abril (25-26/04/12): Realização dos Workshops dos temas Social, Crescimento Econômico, Ambiental e Gestão Pública;
- ✓ Julho – Setembro: Discussão e Negociação da Proposta;
- ✓ Até final de 2012: Assinatura do Contrato.

Emiliana CAGECE questionou sobre como proceder em relação ao cumprimento das normas do Banco Mundial na execução dos Programas Elegíveis do SWAp III em 2012 dentro das regras do Banco Mundial.

Cristina Medeiros – IPECE informou que infelizmente a coordenação não pode ainda dar um direcionamento sobre como proceder em relação o cumprimento das normas do Banco Mundial na execução dos Programas Elegíveis do SWAp III em 2012, visto que o contrato ainda não está assinado e ainda estamos na fase inicial de negociação. Adiantou que o IPECE recebeu ofício da SRH sobre o assunto e que o questionamento foi encaminhado ao Banco Mundial que respondeu basicamente não ter certeza qual será modalidade do próximo empréstimo: SWAP ou P4R e para cada um existe diferentes limites de revisão prévia. Dessa forma aguarda-se a Missão do Banco para ter-se alguma definição, no meio tempo a execução é normal dos projetos dentro da proposta dos Programas Elegíveis do SWAp III.

Eneida Machado – SEDUC informou que gostaria de receber a Carta Cofiex do SWAp III visto que é bom disseminar para alguns titulares das coordenadorias da Secretaria que mudaram.

Cristina Medeiros – IPECE informou que enviaria novamente a Carta Cofiex para os membros do Comitê e solicitaria que cada representante disseminasse internamente.

III. MISSÕES DO BANCO MUNDIAL

Cristina Medeiros – IPECE informou sobre o status das Missões do Banco Mundial que se encontram descritas abaixo:

- ✓ 20-21/03/12: Missão com a Especialista Anita Fiori sobre análise do Desenvolvimento Econômico;
- ✓ 26-27/03/12: Missão com o Especialista Roland Clarke sobre análise da Evolução da Gestão Pública;
- ✓ 23-27/04/12: Missão de Supervisão SWAp II e Workshops SWAp III

Cristina Medeiros – IPECE informou que a agenda da Missão de Supervisão ainda não foi repassada para os membros do Comitê, pois ainda passa por mudanças. Adiantou que, provavelmente, a primeira reunião seria no dia 23 de abril com o Comitê, depois com o TCE; no dia 24 de abril com as Setoriais; 25 e 26 de abril seriam os workshops e no dia 27 Tom Kenyon (Banco Mundial) faria uma apresentação da Nota Conceitual do SWAp III.

IV. RELATÓRIOS FINAIS

Cristina Medeiros – IPECE adiantou que o Banco Mundial solicitou um relatório sobre as Lições Aprendidas e Melhores Práticas do Projeto e alterou a data de entrega do mesmo para o mês de junho. Dessa forma solicitam-se as setoriais que enviem sugestões das lições aprendidas e melhores práticas. A UGP irá consolidar informações recebidas e enviará do Relatório Lições Aprendidas e Melhores Práticas e Impacto ao Banco Mundial até 15/06/12.

Cristina Medeiros – IPECE relatou que o Relatório de Desempenho do Projeto 2011 está sendo elaborado e aguarda as evidências de cumprimento das metas até 30/03/12. Ressaltou ainda que o Relatório de Desempenho é um relatório extenso, consistente e quem tiver interesse de ver o Relatório de Desempenho de 2009 e 2010, basta acessar o site do IPECE, no link: http://www2.ipece.ce.gov.br/SWAP/swapii/relatorio_anual/

V. EVIDÊNCIAS DE COMPROVAÇÃO DAS METAS

Cristina Medeiros – IPECE informou que as evidências de comprovação das metas recebidas dos indicadores primários e secundários são as seguintes:

- **PRIMÁRIOS:** Recebidas comprovação de 13 dos 19 (68,42%)
 - SEFAZ: Indicadores 1, 2 e 14
 - SESA: Indicadores 7a, 7b, 8a, 8b, 9
 - SRH: Indicador 10
 - CAGECE: Indicadores 11a, 11b e 12
 - ETICE: Indicador 13

- **SECUNDÁRIOS:** Recebidas comprovação de 12 dos 14 (85,71%)
 - SEPLAG: Indicadores 2 e 3
 - PGE: Indicador 4
 - SEDUC: Indicador 5
 - SESA: Indicadores 7, 8 e 9
 - SEMACE: Indicador 14
 - CAGECE: Indicador 10
 - ARCE: Indicador 11
 - ETICE: Indicador 12
 - SECITECE: Indicador 13

Cristina Medeiros – IPECE informou que as evidências de comprovação das metas ainda não recebidas dos indicadores primários e secundários são as seguintes:

- PRIMÁRIOS: Não Recebidas comprovação de 3 dos 19 indicadores:
 - SEDUC: Indicadores 6a, 6b, 6c
- SECUNDÁRIOS: Não Recebida comprovação de 1 dos 14 indicadores:
 - SEFAZ: Indicador 1

Eneida Machado – SEDUC informou que as evidências serão entregues hoje, já está tudo pronto, foi elaborado o ofício, faltando somente à assinatura da Secretária. As evidências serão encaminhadas pelo Gabinete.

Cristina Medeiros – IPECE informou que as evidências de comprovação das metas dos indicadores primários e secundários a serem informadas até 30/03/2012 são as seguintes:

- PRIMÁRIOS: 3 dos 19 indicadores:
 - SEPLAG: Indicadores 3 e 4
 - SEDUC: Indicador 5
- SECUNDÁRIOS: 1 dos 14 indicadores:
 - SEDUC: Indicador 6

Cristina Medeiros – IPECE agradeceu as setoriais que já enviaram as evidências e solicitou as que ainda não enviaram que as encaminhem dentro do prazo estabelecido.

VI. ACOMPANHAMENTO DA EXECUÇÃO DOS PROGRAMAS ELEGÍVEIS

Cristina Medeiros – IPECE adiantou que, conforme informação da SECITECE e da SEDUC, os três programas elegíveis estão sendo executados. A posição de 31/12/31 é a seguinte:

Programa 033 – Ceará Digital

- ✓ Orçamento Previsto até 31/12/11: R\$ 3.268.447,00
- ✓ Meta 70%: R\$ 2.287.913,00
- ✓ Realizado até 31/12/11: R\$ 52.668,00 (1,61%)
- ✓ Valor a ser realizado até 30/03/12: R\$ 2.235.245,00 (através do novo programa 070 – Ciência, Tecnologia e Inovação)

Programa 196 – Pesquisa e Desenvolvimento Científico

- ✓ Orçamento previsto até 31/12/11: R\$ 2.835.100,00
- ✓ Meta 70%: R\$ 1.984.570,00
- ✓ Realizado até 31/12/11: R\$ 409.204,00 (14,43%)
- ✓ Valor a ser realizado até 30/03/12: 1.575.368,00 (através do novo programa 070 – Ciência, Tecnologia e Inovação)

Programa 048 – Qualidade da Educação Básica

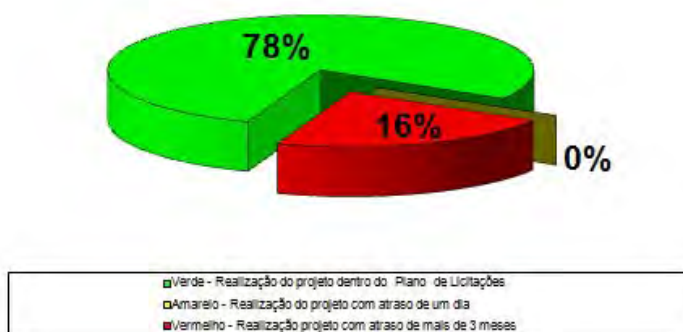
- ✓ Orçamento previsto até 31/12/11: R\$ 23.826.799,00
- ✓ Meta 70%: R\$ 16.678.759,00
- ✓ Realizado até 31/12/11: R\$ 11.833.863 (49,67%)
- ✓ Valor a ser realizado até 30/03/12: R\$ 4.844.897,00 (através do novo programa 073 – Organização e Gestão da Educação Básica)
- ✓ Valor realizado: R\$ 39.974,95

Cristina Medeiros – IPECE explicou que em função de alguns problemas que levaram a uma nova licitação do projeto dentro do programa que substituirá o Programa 033 ele não conseguirá atender ao prazo de 30/03/12 e foi acordado em 07/03/12 com Tom Kenyon - Banco Mundial que eles aceitariam a extensão do prazo do 033 até o início de maio, antes do desembolso.

VII. SUMÁRIO DOS PROJETOS DE ASSISTÊNCIA TÉCNICA

Cristina Medeiros – IPECE passou a apresentar a posição de 12/03/012 dos Projetos de Assistência Técnica, explicando que dos 32 projetos 25 estão com a execução conforme o Plano de Licitação e 7 estão com atraso, conforme apresentado no Gráfico 1.

Gráfico 1 – Acompanhamento da Sinalização da Execução do Plano de Licitação dos Projetos



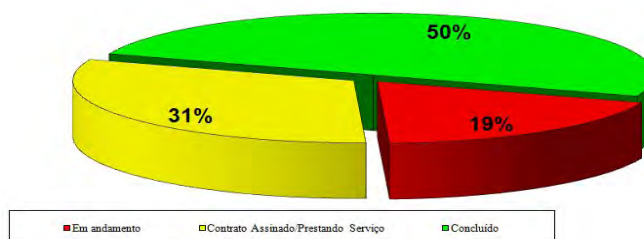
Sinalização	Setorial com o número do Projeto
Verde - Realização do projeto dentro do Plano de Licitações	25 PROJETOS: ARCE(1), CGE(2,3), CIDADES(4), CONPAM(5,6), ETICE(7), IPECE(09,10,11,12,13), SEDUC(16,18,19), SEPLAG(22,24,25), SESA(26,27,28,29, 30), TCE(31, 32).
Amarelo - Realização do projeto com atraso de um dia	
Vermelho - Realização projeto com atraso de mais de 3 meses	7 PROJETOS: ETICE (8), PGE(14,15), SEDUC (17, 20), SEFAZ (21), SEPLAG (23).

OBS: O número ao lado do nome da setorial se refere à identificação do número do Projeto cuja descrição encontra-se no Acompanhamento no site do IPECE:

http://www2.ipece.ce.gov.br/SWAP/swapii/assistencia/Acompanhamento_Projetos_2011.htm

Cristina Medeiros – IPECE passou a explicar que em relação aos estágios dos processos licitatórios, dos 32 Projetos de Assistência Técnica (posição de 12/03/2012), 16 estão concluídos e 16 estão sendo executados, sendo que desses, 6 estão com seu processo licitatório em andamento e 10 estão com seus contratos assinados e os serviços estão sendo prestados, conforme apresentado no Gráfico 2.

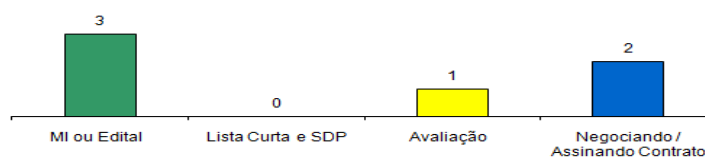
Gráfico 2 – Estágio dos Processos Licitatórios



6 em andamento =	ETICE (8), PGE (14,15), SEDUC (20), SEFAZ (21), SEPLAG (23)
10 Contratos assinados =	CGE(2,3),CIDADES(4),COMPAM(6),IPECE(12), SEDUC(19), SEPLAG(22,24,25),TCE(31)
16 Concluídos =	ARCE (1), COMPAM (5), ETICE (7), IPECE (09, 10, 11, 13), SEDUC (16,17, 18), SESA (26, 27, 28, 29, 30), TCE(32).

Cristina Medeiros – IPECE informou também que dos 6 projetos em andamento, 3 estão com estágio de preparação do Edital, 1 no estágio de preparação do Relatório de Avaliação e 2 estão Negociando Contrato, de acordo com o gráfico 3.

Gráfico 3 – Projetos em Andamento



MI ou Edital = 3	PGE (14,15), SEPLAG (23).
Avaliação = 1	SEFAZ (21).
Negociação Contrato = 2	ETICE (8), SEDUC (20).

VIII. INFORMAÇÕES SOBRE A AUDITORIA 2010

José Alexandre – TCE informou que as reuniões setoriais CIDADES, CAGECE, SEDUC, SESA, SECITECE com o TCE sobre os achados do Relatório de 2010 irão acontecer e que esse seria o momento oportuno para discutir sobre o Plano de Ação para mitigar esses achados. Reforçou as datas das reuniões sendo SEDUC que, através do ofício 535, está marcada para o dia 09 de abril a partir das 09h30m; SESA, através do ofício 522, marcada para o dia 11 de abril a partir das 09h30m; SECITECE, através do ofício 525, marcada para o dia 13 de abril a partir das 08h30m e CIDADES juntamente com a CAGECE, marcada também no dia 13 de abril a partir das 10h30m. A reunião com a CGE, PGE, SEFAZ, SEPLAG e IPECE marcada para 16/04 será possivelmente realizada no dia 23 de abril, junto com a Missão do Banco Mundial.

Vera Coelho – SESA solicitou a antecipação da data, pois nos dias 11, 12 e 13 de abril haverá um Congresso de Saúde Pública no Crato e que não poderia faltar.

José Alexandre – TCE informou que, no momento, o que poderia ser feito, era uma troca com a SEDUC.

Eneida Machado – SEDUC informou que não teria problema.

José Alexandre – TCE informou que ficou acordado, então, SESA no dia 09 de abril a partir da 09h30m e SEDUC 11 de abril a partir das 09h30m.

José Alexandre – TCE solicitou que fizesse uma mudança no horário da reunião com a CGE, PGE, SEFAZ, SEPLAG e IPECE junto ao Banco Mundial, proposta na agenda, para o dia 23 de abril, à tarde, no TCE.

IX. SUMÁRIO DO DESEMPENHO

Cristina Medeiros – IPECE informou que hoje faria uma apresentação rápida do sumário do desempenho de 2011 e que a posição dos Indicadores Primários Cumpridos, não cumpridos e aguardando até o dia 30/03/2012 estão demonstrados nos Quadros 1, 2 e 3 e a posição dos Indicadores Secundários Cumpridos, não cumpridos e aguardando até o dia 30/03/2012 estão demonstrados nos Quadro 4, 5 e 6:

- ✓ Indicadores Primários Cumpridos:15
- ✓ Indicadores Primários Não Cumpridos:1
- ✓ Indicadores Primários aguardando até 30/03/12:3
- ✓ TOTAL : 19

- ✓ Indicadores Secundários Cumpridos:11
- ✓ Indicadores Secundários Não Cumpridos:2
- ✓ Indicadores Secundários aguardando até 30/03/12:1
- ✓ TOTAL : 14

Quadro 1 – Indicadores Primários com Meta Cumprida (15)

ACOMPANHAMENTO MENSAL DOS INDICADORES PRIMÁRIOS DA OPERAÇÃO SWAP II - 2011					
Sector	Órgão	Indicador Primário	Meta	Realizado	Previsão de Cumprimento
Setor Público	SEFAZ	1. O saldo fiscal corrente do Estado (Receita Corrente menos Despesas Correntes).	1.293,0 milhões	1.882,2 milhões	cumprido
		2. Índice Herfindahl de arrecadação de ICMS usando 4 setores (indústria, varejo, serviços públicos – energia & combustíveis e comunicação).	≤0,35	0,297695	cumprido
Educação	SEDUC	6.a Percentual de municípios do Estado do Ceará com gerente designado para o programa de alfabetização de crianças: "Alfabetização na Idade Certa".	≥80%	100%	cumprido
		6.b Percentual de municípios do Estado do Ceará com material didático para o programa "Alfabetização na Idade Certa" entregue às escolas.	≥80%	100%	cumprido
		6.c Percentual de gerentes do programa "Alfabetização na Idade Certa" remunerados pelo Estado.	60%	100%	cumprido
Saúde	SESA	7a. Percentual de Equipes de PSF/AB classificadas no sistema de classificação de qualidade do AMQ.	30%	76,40%	cumprido
		7b. Percentual de Equipes de PSF/AB classificadas num ano anterior que melhoram sua classificação de qualidade do AMQ.	30%	30,7%	cumprido
		8a. Número de hospitais públicos e particulares no Estado licenciados de acordo com a Lei no 6.437/1977.	12	13	cumprido
Água & Saneamento	CAGECE /SRH	9. Número dos hospitais públicos e particulares no Estado (hospitais pólo) com sistemas padronizados de contabilidade de custos e que remetem relatórios anuais de custos a SESA.	15	15	cumprido
		10. Percentual de faturamento da Água Bruta distribuída a usuários industriais, agrícolas e de aquicultura.	≥37%	39%	cumprido
		11.a Número de ligações urbanas de água.	275.122	315.803	cumprido
		11.b Número de ligações de esgotos.	124.775	139.845	cumprido
Negócios & Inovação	SEFAZ ETCE	12. Percentual de perda de água.	≤27% ¹	26,03%	cumprido
		13. Número da população urbana total dos principais centros municipais com acesso a serviço de Internet banda larga.	4.365.700	4.387.816	cumprido
		14. Percentual de registros empresariais no CGF (Cadastro Geral da Fazenda) concluídos dentro de 72 horas.	≥35%	80,00%	cumprido

Fonte: PAD (Project Appraisal Document) de 29 de Agosto de 2008 - pgs. 78 a 82
¹Redução da meta aprovada pelo BM em 16.11.11, de 28,20% para 27%.

Legenda:
 Probabilidade alta de atingir a meta ■
 Probabilidade intermediária de atingir a meta ■
 Probabilidade baixa de atingir a meta ■

Quadro 2 - Indicador Primário com meta não cumprida (1)

ACOMPANHAMENTO MENSAL DOS INDICADORES PRIMÁRIOS DA OPERAÇÃO SWAP II - 2011					
Sector	Órgão	Indicador Primário	Meta	Realizado	Previsão de Cumprimento
		8b. Número de hospitais com certificação de qualidade ONA.	1	-	Não será cumprido

Fonte: PAD (Project Appraisal Document) de 29 de Agosto de 2008 - pgs. 78 a 82

Legenda:

- Probabilidade alta de atingir a meta ■
 Probabilidade intermediária de atingir a meta ■
 Probabilidade baixa de atingir a meta ■

Quadro 3 – Indicadores Primários aguardando até 30/03/2012 (3)

ACOMPANHAMENTO MENSAL DOS INDICADORES PRIMÁRIOS DA OPERAÇÃO SWAP II - 2011					
Sector	Órgão	Indicador Primário	Meta	Realizado	Previsão de Cumprimento
Setor Público	SEPLAG	3. Número de Secretarias Setoriais com relatórios anuais de desempenho validados pela SEPLAG e pelo COGERF e colocados na página eletrônica da SEPLAG.	15	-	Março
		4. Número de "Relatórios Produtos - Resultados" (RPR) validados pelo COGERF e colocados na página eletrônica da SEPLAG.	7	-	Março
Educação	SEDUC	5. Resultados das avaliações externas dos alunos do 2º, 5º, 9º e 12º anos processados e publicizados em nível de cada escola pública do Estado, juntamente com relatório de melhores práticas.	≥90%	-	Março

Fonte: PAD (Project Appraisal Document) de 29 de Agosto de 2008 - pgs. 78 a 82

Legenda:

- Probabilidade alta de atingir a meta ■
 Probabilidade intermediária de atingir a meta ■
 Probabilidade baixa de atingir a meta ■

Quadro 4 – Indicadores Secundários Cumpridos (11)

ACOMPANHAMENTO MENSAL DOS INDICADORES SECUNDÁRIOS DA OPERAÇÃO SWAP II - 2011					
Sector	Órgão	Indicador Secundário	Meta	Realizado	Previsão de Cumprimento
Setor Público	SEFAZ	1. Eficácia da Cobrança Administrativa do Crédito Tributário.	≤ 10%	3,26% ¹	cumprido
	SEPLAG	2. Informações sobre GPR refletidas na apresentação do orçamento anual e no Discurso anual do Governador na Assembleia.	2	2	cumprido
	PGE	3. Cruzamento dos cadastros de pensões com bancos de dados federais para identificar irregularidades.	≤ 3 meses	1,99	cumprido
	PGE	4. Percentual processos de licitação fracassados antes da assinatura do contrato reduzidos	≤ 10,5%	8,60%	cumprido
Educação	SEDUC	5. Avaliação da implementação municipal do programa "Alfabetização da Idade Certa" (uma em 2009 e uma em 2011).	1	1	cumprido
Saúde	SESA	7. População atendida pelas visitas das Equipes da Saúde da Família.	6.468.331	7.028.280	cumprido
		8. Relatórios semestrais do "Grupo da Água" para combater a diarreia infantil que leva à internação.	2	2	cumprido
		9. Coleta sistemática e relato do peso/altura dos bebês.	60%	70,13%	cumprido
Água & Saneamento	CAGECE	10. Margem do EBTIDA da CAGECE.	22,72% ²	25,75%	cumprido
Negócios & Inovação	ETICE	12. Implementação do S2GPR (integração da plataforma de banco de dados do GPR do governo com os sistemas).	3	3	cumprido
Mio Ambiente	CONPAM	14. Redução do número médio de dias para emissão de licenças ambientais pelo Estado.	≥ 20%	20,80% ³	cumprido

¹ Posição referente a março, abril, maio, junho e julho de 2011

² Redução da meta aprovada pelo BM em 16.11.11, de 29,50% para 22,72%.

³ Posição referente a Dezembro de 2011

Legenda:

- Probabilidade alta de atingir a meta ■
 Probabilidade intermediária de atingir a meta ■
 Probabilidade baixa de atingir a meta ■

Quadro 5 – Indicadores Secundários não cumpridos (2)

ACOMPANHAMENTO MENSAL DOS INDICADORES SECUNDÁRIOS DA OPERAÇÃO SWAP II - 2011					
Setor	Órgão	Indicador Secundário	Meta	Realizado	Previsão de Cumprimento
Água & Saneamento	ARCE	11. Índice de conformidade da qualidade da água distribuída pela CAGECE (pela ARCE).	58%	20,34%	Não será cumprido
Negócios & Inovação	SECITECE	13. Número de serviços tecnológicos realizados.	47.181	43.655	Não será cumprido

Legenda:

Probabilidade alta de atingir a meta ■
 Probabilidade intermediária de atingir a meta ■
 Probabilidade baixa de atingir a meta ■

Quadro 6 – Indicador Secundários aguardando até 30/03/2012 (1)

ACOMPANHAMENTO MENSAL DOS INDICADORES SECUNDÁRIOS DA OPERAÇÃO SWAP II - 2011					
Setor	Órgão	Indicador Secundário	Meta	Realizado	Previsão de Cumprimento
Educação	SEDUC	6. Obtenção da alfabetização na 2ª série.	80%	-	Março

Legenda:

Probabilidade alta de atingir a meta ■
 Probabilidade intermediária de atingir a meta ■
 Probabilidade baixa de atingir a meta ■

X. ACOMPANHAMENTO DO DESEMPENHO DAS SETORIAIS – SUMÁRIO

Cristina Medeiros – IPECE informou que passaria a apresentar as informações daqueles indicadores que tiveram mudança desde a última reunião e que ainda precisam ser monitorados, mas que o relatório completo com todos os indicadores está anexada a Ata dessa reunião (**Anexo 1**), a ser disponibilizada no site do IPECE da Operação SWAp.

Segue abaixo os indicadores discutidos na reunião de hoje, cujas maiores informações detalhadas encontram-se no Anexo 1.

SEFAZ - Representada por Rejane Muniz.

Projeto 21: Aquisição de Notebooks como parte da Solução Tecnológica do Projeto de Auditoria Eletrônica.

Cristina Medeiros – IPECE solicitou a Rejane Muniz, se possível, enviar o valor do indicador Secundário da SEFAZ até dezembro, já que a informação é de até julho de 2011.

Rejane Muniz – SEFAZ informou que ocorreu o pregão, uma comissão irá avaliar as propostas sendo que a primeira empresa não atendeu aos requisitos do edital.

SEPLAG - Representada por Amnúzia Gosson, Daniele Albuquerque e Ana Portela

Indicador 3: *Número de Secretarias Setoriais com relatórios anuais de desempenho validados pela SEPLAG e pelo COGERF e colocados na página eletrônica da SEPLAG.*

Amnúzia Gosson – SEPLAG informou que até 30/03/2012, o RDS deve ser apreciado e aprovado pelo COGERF, para que posteriormente esses Relatórios possam estar disponíveis na página eletrônica da SEPLAG.

Indicador 4: *Número de "Relatórios de Produtos - Resultados" (RPR) validados pelo COGERF e colocados na página eletrônica da SEPLAG.*

Cristina Medeiros – IPECE informou que o IPECE tem coordenado a elaboração dos relatórios de produto-resultado e que a perspectiva de cumprimento da meta será no final de março/2012.

Indicador 2: *Informações sobre GPR refletidas na apresentação do orçamento anual e no discurso anual do Governador na Assembleia.*

Cristina Medeiros – IPECE informou que as informações estão disponíveis nos links:

http://www.seplag.ce.gov.br/index.php?option=com_content&view=article&id=1911&Itemid=1702

http://www.seplag.ce.gov.br/index.php?option=com_content&view=article&id=1970&Itemid=1705

Projeto 23: *Capacitação de servidores envolvidos nos processos de compras.*

Ana Portela – SEPLAG informou que o Edital do Shopping será encaminhado à PGE amanhã.

SEDUC - Representada por Maria Eneida e Ana Maria Garcia

Indicador 5: *Resultados das avaliações externas dos alunos do 2º, 5º, 9º e 12º anos processados e publicizados em nível de cada escola pública do Estado, juntamente com o relatório de melhores práticas.*

Eneida Machado – SEDUC informou que a Secretaria está fazendo um esforço para que este indicador seja cumprido.

Indicador 6: *Obtenção da alfabetização na 2ª série.*

Eneida Machado – SEDUC informou que a Secretaria está fazendo um esforço para que estes indicadores sejam cumpridos.

Projeto 17: *Análise do uso dos resultados dos exames a partir dos planos escolares e dos programas municipais e suas estratégias de efetivação – 2ª Etapa.*

Ana Garcia – SEDUC informou que está aguardando o pagamento do último produto.

Eneida Machado – SEDUC informou da baixa qualidade do último produto entregue e que se não houver o comprometimento da firma de revisá-lo e entregar um bom produto, a empresa não deveria mais participar de processos licitatórios no Estado.

Projeto 20: *Análise do uso dos resultados das avaliações externas a partir dos planos escolares e dos programas municipais e suas estratégias de efetivação (3ª etapa).*

Ana Garcia – SEDUC informou que está aguardando recursos no orçamento.

Cristina Medeiros – IPECE sugeriu que se fizesse uma reunião na próxima semana com Ana Garcia e Betânia, para discutir o andamento dos projetos. (Reunião foi feita e também outra na SEDUC com a empresa para discutir o produto.)

SESA - Representada por Vera Maria Câmara Coelho e Ana Márcia Rodrigues.

Indicador 7a: Percentual de Equipes de PSF/AB classificadas no sistema de classificação de qualidade do AMQ.

Relatório encaminhado em 12/03/2012.

Indicador 7b: Percentual de Equipes de PSF/AB classificadas num ano anterior que melhoram sua classificação de qualidade do AMQ.

O relatório enviado em 14/03/2012.

Indicador 8b: Número de hospitais com certificação de qualidade ONA.

Cristina Medeiros – IPECE informou que recebeu a Nota Técnica e que será repassada ao Banco Mundial explicando que, tudo o que tinha a responsabilidade da governabilidade, foi feito pelo Estado.

Vera Coelho – SESA contextualizou sobre a escolha do indicador, feita pela Missão do Banco Mundial e aceita pela SESA, mesmo considerando a baixa governabilidade do Setor Estadual no alcance da meta proposta. Foi selecionado o Hospital São Vicente de Paulo, localizado no município de Itapipoca, instituição filantrópica integrante da rede de hospitais da Sociedade Beneficente São Camilo, para a implantação do processo de reestruturação e modernização necessária para a obtenção de certificação de qualidade. Em junho de 2011 três Avaliadores do IQG visitaram o Hospital e realizaram diagnóstico organizacional, com base nos parâmetros exigidos pela ONA para a obtenção do primeiro nível da acreditação. O Relatório, identificando as não conformidades e as ações necessárias à segurança do paciente, foi entregue à administração do Hospital. A partir deste Relatório, a Administração do Hospital iniciou os Programas de Melhoria das Instalações Físicas e Tecnológicas, e o de Segurança do Paciente, corrigindo as inconformidades detectadas pela Equipe de Avaliadores do IQG. A SESA, a Equipe de Apoio e a Direção do Hospital realizaram atividades que modificou sensivelmente a ambiência e as práticas deste Hospital. As condições físicas foram modernizadas, na grande maioria dos ambientes, e novas práticas foram implantadas. No entanto, pela ausência de um corpo clínico permanente, pela necessidade de ampliação do quadro de pessoal técnico de enfermagem e de apoio, e pela não conclusão de todas as obras do Plano Diretor, o Hospital não conseguiu uma avaliação favorável, pela Equipe de Avaliadores do IQG em janeiro de 2012 para obter a certificação.

Indicador 7: População atendida pelas visitas das Equipes da Saúde da Família.

Dados de dezembro de 2011, enviados em 14/03/2012.

Indicador 9: Coleta sistemática e relato do peso/altura dos bebês.

Dados obtidos junto ao Sistema de Vigilância Alimentar e Nutricional – SISVAN. Valor alterado conforme a evidência enviada 15/02/12.

CAGECE – Representada por Emiliana Filgueiras

Indicador 10: Margem EBITDA da CAGECE.

Valor provisório, pois o encerramento de 2011 ocorrerá após as análises da Auditoria Externa, cujo prazo para publicação das Demonstrações financeiras de 2011 é 31/03/2012.

ETICE - Representada por João Carlos Lima

Projeto 8: Desenvolvimento de Sistema de Avaliação de Resultados do Cinturão Digital do Ceará.

João Carlos Lima – ETICE informou que estava aguardando a assinatura do contrato.

PGE - Representada por Fernando Grangeiro.

Indicador 4: Redução de processos de licitação fracassados antes da assinatura do contrato.

Fernando Grangeiro – PGE informou que desde a última reunião essa meta foi cumprida.

Projeto 14: Apoio à implantação de ações relacionadas aos indicadores OECD – Treinamentos e Seminários na área de Licitações.

Fernando Grangeiro – PGE informou que estava em processo de contratação direta.

Projeto 15: Apoio à implantação de ações relacionadas aos indicadores OECD – Compra de Equipamento.

Fernando Grangeiro – PGE informou que estava elaborando o Edital.

CONPAM – Representado por Maria Dias e Mauricio Giffone

Indicador 14: Redução do número médio de dias para emissão de licenças ambientais pelo Estado (percentual de licenças protocoladas na SEMACE no prazo de 60 dias).

Maurício Giffoni – SEMACE informou que a SEMACE cumpriu com a meta estabelecida para o exercício 2011. De Janeiro a Dezembro de 2011 foram protocoladas 3.510 Solicitações de Licença na SEMACE, das quais 730 foram emitidas no prazo de até 60 dias da data de seu protocolo de entrada. Informou também que a SEMACE produziu muito mais que isso, mas que o grande problema é a falta de técnicos, tendo somente 38.

Maria Dias – CONPAM informou que há uma proposta de mudança na regulamentação do processo de descentralização para os municípios, recaindo a sobrecarga da SEMACE. Solicitou o envio de cópia do Termo de Referência da Análise Ambiental.

Cristina Medeiros – IPECE ficou de passar para Maria Dias, por e-mail, o Termo de Referência da Análise Ambiental.

Projeto 6: Estudo visando a integração da Gestão de Resíduos de Saúde com a Política Estadual de Resíduos Sólidos.

Maria Dias – CONPAM informou que o contrato já foi assinado, a empresa já estava prestando serviço e está aguardando a publicação para receber o produto.

CGE - Representada por Paulo Roberto Nunes.

Projeto 2: Capacitação em Mapeamento, Gestão e Auditoria de Processos com foco em Risco (no âmbito do Governo Estadual).

TCE - Representado por Giovanna Adjafre e José Alexandre da Silva.

Projeto 31: Fortalecimento Institucional do TCE - Contratação de soluções integradas de Gerenciamento eletrônico de documento e informações do TCE (TCE 100% digital). (Parte A) – Digitalização.

Giovanna Adjafre – TCE informou que a empresa está prestando serviço.

Projeto 31: Fortalecimento Institucional do TCE - Contratação de soluções integradas de Gerenciamento eletrônico de documento e informações do TCE (TCE 100% digital). (Parte B) – Storage

Giovanna Adjafre – TCE informou que estão elaborando o TOR.

Projeto 32: Contratação de empresa para a realização de consultoria em auditoria de tecnologia da informação. (Parte B) – Inscrição CISA.

XI. CONTATOS COM A UGP

A comunicação deve ser feita através dos seguintes e-mails:

- ugpswap@ipece.ce.gov.br e cristina.medeiros@ipece.ce.gov.br

XII. ENCERRAMENTO

Às 11:00 Cristina Medeiros encerrou a reunião agradecendo a presença de todos.

XIII. PARTICIPAÇÃO

O acompanhamento das participações das setoriais nas reuniões do Comitê SWAp II é realizado mensalmente conforme tabela (**Anexo 3**) e gráfico (**Anexo 4**).

XIV. ANEXOS

Anexo 1 - Relatório Completo de Acompanhamento do Desempenho;
Anexo 2 - Apresentação em *Power Point* – SWAp II;
Anexo 3 - Tabela – Sumário de Acompanhamento das Participações Mensais;
Anexo 4 - Gráfico - Sumário de Acompanhamento das Participações Mensais.

Anexo 1

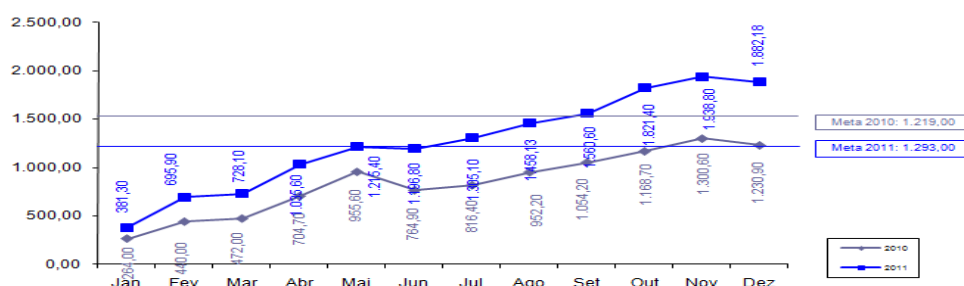
RELATÓRIO COMPLETO DE ACOMPANHAMENTO DO DESEMPENHO DAS SETORIAIS

1. SEFAZ

INDICADORES PRIMÁRIOS

Indicador 1: Saldo Fiscal Corrente do Estado (Receitas Correntes menos Despesas Correntes).

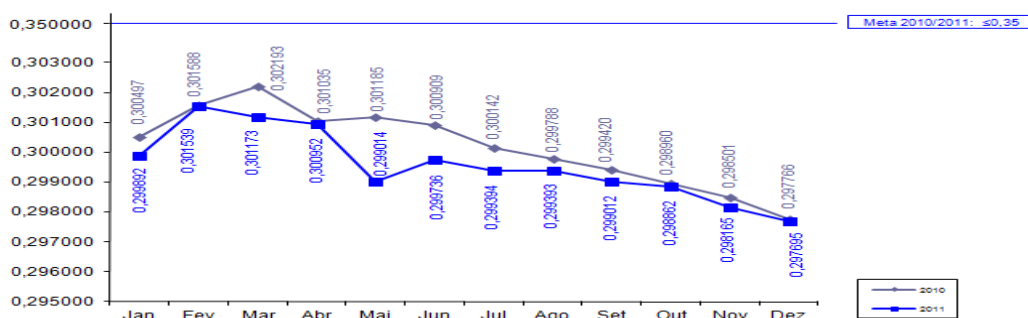
- Meta 2011: R\$ 1.293,00 milhões
- Posição em 31/12: R\$ 1.882,18 milhões
- Posição em 31/12 em relação à meta: VERDE
- Justificativa: As receitas e as despesas correntes se comportam conforme o esperado.
- Perspectiva de Cumprimento: Meta superada.



Sentido do indicador: ↑

Indicador 2: Índice Hefirndahl de arrecadação de ICMS usando quatro setores (indústria, varejo, serviços públicos – energia & combustíveis e comunicação).

- Meta 2011: ≤ 0,35
- Posição em 31/12: 0,297695
- Posição em 31/12 em relação à meta: VERDE
- Justificativa: Não há nenhuma indicação de que haja concentração de arrecadação de ICMS em algum dos setores estudados que possa aumentar o índice além da meta.
- Perspectiva de Cumprimento: Meta cumprida.



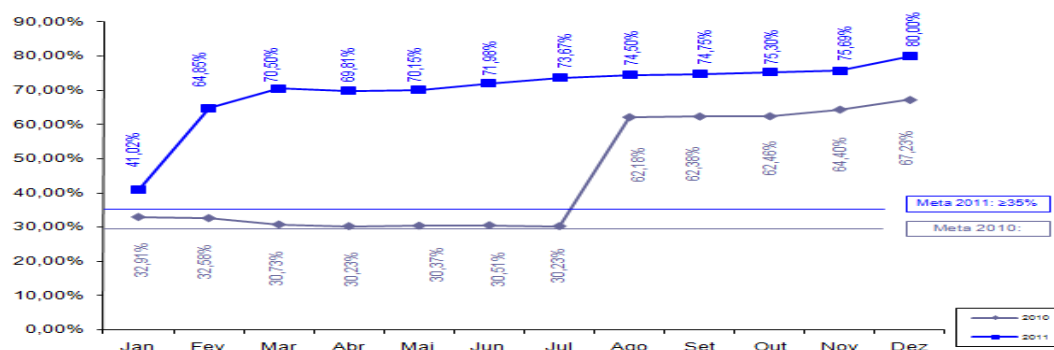
Sentido do indicador: ↓

Indicador 14: Percentual de registros empresariais no CGF (Cadastro Geral da Fazenda) concluídos dentro de 72 horas.

- Meta 2011: ≥ 35,00%
- Posição em 31/12: 80,00%
- Posição em 31/12 em relação à meta: VERDE
- Justificativa: Com a vigência da Lei Complementar nº. 128/2010, as empresas do MEI são cadastradas automaticamente na SEFAZ/CE a partir do registro informado pela

Receita Federal. Essas informações foram disponibilizadas por este órgão desde abril de 2010 e foram introduzidas no Estatístico do Cadastro da SEFAZ/CE nesta data.

- Perspectiva de Cumprimento: Meta cumprida.

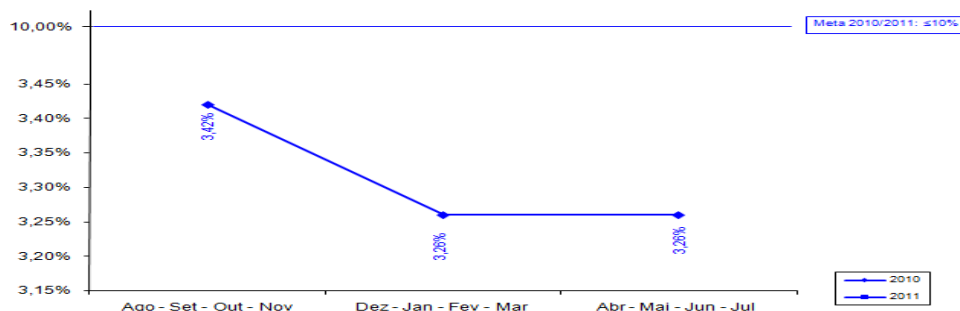


Sentido do indicador: ↑

INDICADOR SECUNDÁRIO

Indicador 1: Eficácia da Cobrança Administrativa do Crédito Tributário (% dos contribuintes ativos do regime de recolhimento normal que declaram saldo devedor na DIEF que a SEFAZ inscreve na Dívida Ativa).

- Meta 2011: ≤10,00%
- Posição em 31/12: 3,26% (valor referente ao período de março a julho 2011)
- Posição em 31/12 em relação à meta: VERDE
- Comentários: Acordado com o BM que o indicador seria medido três vezes em 2011, com informações quadrimestrais referente ao período de cinco meses. Informação fornecida após a missão (19/12/11).



Sentido do indicador: ↓

PROJETO DE ASSISTÊNCIA TÉCNICA¹

Projeto 21: Aquisição de Notebooks como parte da Solução Tecnológica do Projeto de Auditoria Eletrônica.

- Responsável: Rejane Muniz
- Categoria de Licitação: BENS
- Valor: US\$ 273,53 mil
- Método de Aquisição: Pregão Eletrônico
- Revisão Prévia/Posterior: Prévia

¹Legenda da Sinalização para cumprimento dos Projetos de Assistência Técnica:

Verde=Realização conforme o Plano de Licitações; Amarelo = Realização com atraso mais de um dia; Vermelho = Realização com atraso de mais de três meses.

- Início/Término: Março 2011 - Abril 2012
- Estágio Previsto: Contrato assinado.
- Estágio Atual: Aguardando documentação da 6ª colocada até 15.03.2012, desclassificadas as arrematantes anteriores.
- Sinalização em relação ao Plano de Licitação: VERMELHO

2. SEPLAG

INDICADORES PRIMÁRIOS

Indicador 3: Número de Secretarias Setoriais com relatórios anuais de desempenho validados pela SEPLAG e pelo COGERF e colocados na página eletrônica da SEPLAG.

- Meta 2011: 15
- Posição em 31/12: -
- Posição em 31/12 em relação à meta: VERDE
- Perspectiva de Cumprimento: A meta será cumprida
- Comentário: Os relatórios estão em análise na SEPLAG. A reunião para apreciação e aprovação pelo COGERF está agendada para 28/03/2012. Em 31/03/2012 os Relatórios devem estar disponíveis na página eletrônica da SEPLAG.

Indicador 4: Número de "Relatórios de Produtos - Resultados" (RPR) validados pelo COGERF e colocados na página eletrônica da SEPLAG.

- Meta 2011: 7
- Posição em 31/12: -
- Posição em 31/12 em relação à meta: VERDE
- Perspectiva de cumprimento: A perspectiva é de cumprimento da meta.
- Comentário: A meta será cumprida em março de 2012.

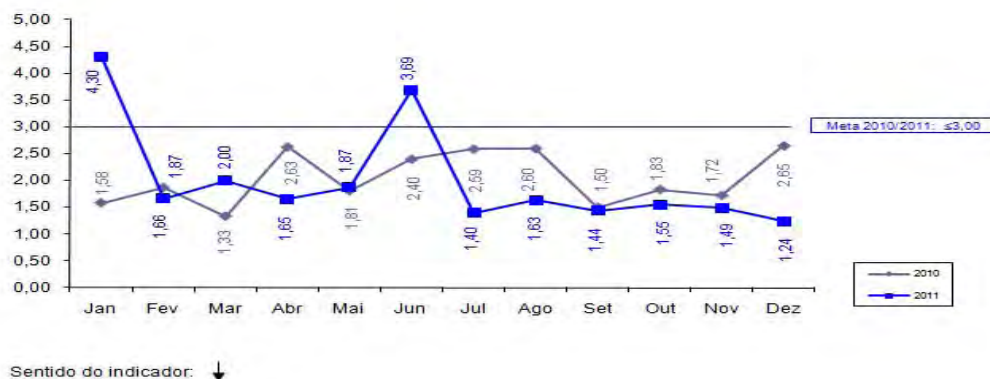
INDICADORES SECUNDÁRIOS

Indicador 2: Informações sobre GPR refletidas na apresentação do orçamento anual e no discurso anual do Governador na Assembleia.

- Meta 2011: 2
- Posição em 31/12: 2
- Posição em 31/12 em relação à meta: VERDE
- Perspectiva de cumprimento: Cumprido
- Informações disponíveis nos links:
- ✓ http://www.seplag.ce.gov.br/index.php?option=com_content&view=article&id=1911&Itemid=1702
- ✓ http://www.seplag.ce.gov.br/index.php?option=com_content&view=article&id=1970&Itemid=1705

Indicador 3: Cruzamento dos cadastros de pensões com bancos de dados federais para identificar irregularidades.

- Meta 2011: ≤3 meses
- Posição em 31/12: 1,24 meses
- Posição em 31/12 em relação à meta: VERDE
- Perspectiva de cumprimento: Meta cumprida.
- Comentário: A média anual do indicador para 2011 foi de 1,99 meses.



PROJETOS DE ASSISTÊNCIA TÉCNICA

Projeto 22: Modernização do Processo de Compensação Financeira Previdenciária no Estado do Ceará – SEPLAG.

- Responsável: Sérgio Lage e Fernanda Salles
- Categoria de Licitação: Serviços de não consultoria
- Valor: US\$ 106,50 mil
- Método de Aquisição: Shopping
- Revisão Prévia/Posterior: Prévia
- Início/Término: Julho 2009 – Abril 2012
- Estágio Previsto: Prestando serviço.
- Estágio Atual: Prestando serviço.
- Sinalização em relação ao Plano de Licitação: VERDE

Projeto 23: Capacitação de servidores envolvidos nos processos de compras .

- Responsável: Soraya Quixadá
- Categoria de Licitação: Empresas de Consultoria
- Valor: US\$ 100 mil
- Método de Aquisição: Shopping
- Revisão Prévia/Posterior: Posterior
- Início/Término: Dezembro 2010 – Maio 2012
- Estágio Previsto: Prestando Serviço.
- Estágio Atual: Processo nº 12000115-1 está aguardando assinatura do secretário para o envio à PGE.
- Sinalização em relação ao Plano de Licitação: VERMELHO

Projeto 24: Realização de uma ampla campanha de divulgação do sistema de aquisição do governo à sociedade em geral e as entidades representativas das empresas.

- Responsável: Soraya Quixadá
- Categoria de Licitação: Serviços de não consultoria
- Valor: US\$ 110,69 mil
- Método de Aquisição: Shopping
- Revisão Prévia/Posterior: Posterior
- Início/Término: Dezembro 2010 – Maio 2012
- Estágio Previsto: Prestando serviço.
- Estágio Atual: Prestando serviço.
- Sinalização em relação ao Plano de Licitação: VERDE

Projeto 25: Desenvolvimento de Solução Informatizada para monitoramento da Cooperação Técnico-financeira do Estado do Ceará – SEPLAG.

- Responsável: Mário Fracalossi

- Categoria de Licitação: Empresa de Consultoria
- Valor: US\$ 102,36 mil
- Método de Aquisição: SQC
- Revisão Prévia/Posterior: Prévia
- Início/Término: Outubro 2009 – Maio 2012
- Estágio Previsto: Prestando serviço.
- Estágio Atual: Prestando serviço.
- Sinalização em relação ao Plano de Licitação: VERDE

3. SEDUC

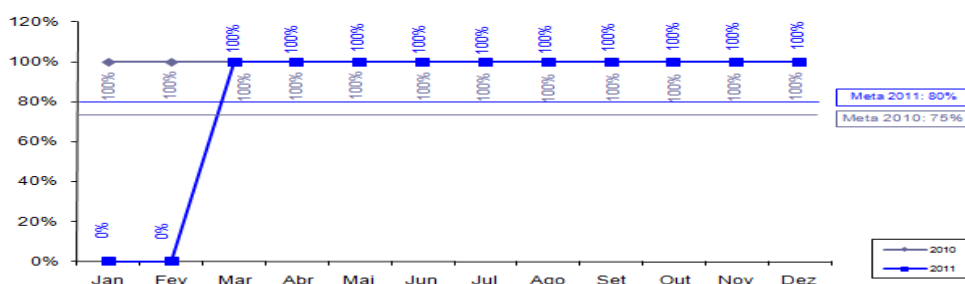
INDICADORES PRIMÁRIOS

Indicador 5: Resultados das avaliações externas dos alunos do 2º, 5º, 9º e 12º anos processados e publicizados em nível de cada escola pública do Estado, juntamente com relatório de melhores práticas.

- Meta 2011: $\geq 90\%$
- Posição em 31/12: -
- Posição em 31/12 em relação à meta: VERDE
- Perspectiva de cumprimento: A meta será cumprida.
- Comentário: A data de aplicação foi prorrogada em virtude dos dias de greve. A previsão de publicização dos resultados no site da SEDUC é dia 30/03/12. Quanto ao relatório de melhores práticas será antecipado o seu envio para início de junho/2012.

Indicador 6a: Percentual de municípios do Estado do Ceará com gerente designado para o programa de alfabetização de crianças: “Alfabetização na Idade Certa”.

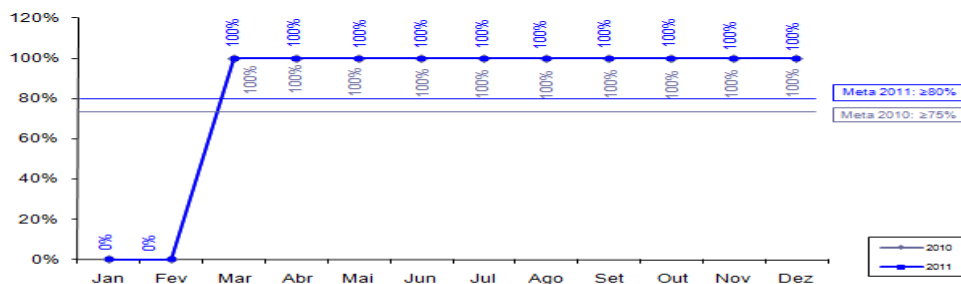
- Meta 2011: 80%
- Posição em 31/12: 100%
- Posição em 31/12 em relação à meta: VERDE
- Perspectiva de Cumprimento: meta cumprida



Sentido do indicador: ↑

Indicador 6b: Percentual de municípios do Estado do Ceará com material didático para o programa “Alfabetização na Idade Certa” entregue às escolas.

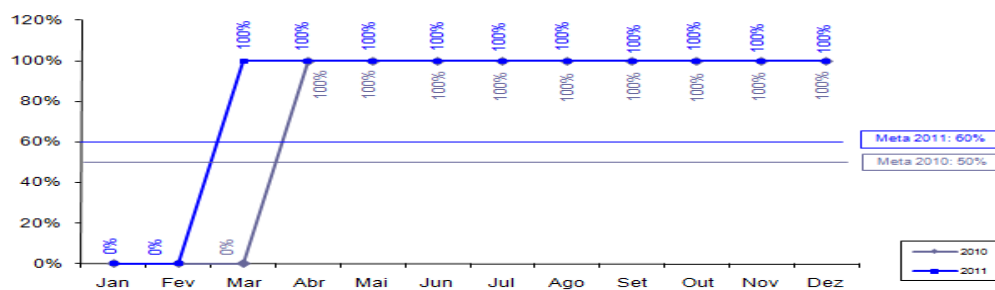
- Meta 2011: $\geq 80\%$
- Posição em 31/12: 100%
- Posição em 31/12 em relação à meta: VERDE
- Perspectiva de Cumprimento: meta cumprida



Sentido do indicador: ↑

Indicador 6c: Percentual de gerentes do programa “Alfabetização na Idade Certa” remunerados pelo Estado.

- Meta 2011: 60%
- Posição em 31/12: 100%
- Posição em 31/12 em relação à meta: VERDE
- Perspectiva de Cumprimento: meta cumprida



Sentido do indicador: ↑

INDICADORES SECUNDÁRIOS

Indicador 5: Avaliação da Implementação municipal do programa “Alfabetização da Idade Certa” (uma em 2009 e uma em 2011).

- Meta 2011: 1
- Posição em 31/12: 1
- Posição em 31/12 em relação à meta: VERDE
- Perspectiva de Cumprimento: meta cumprida em 08/12/2011.

Indicador 6: Obtenção da alfabetização na 2ª série.

- Meta 2011: 80%
- Posição em 31/12: -
- Posição em 31/12 em relação à meta: AMARELO
- Perspectiva de cumprimento: A perspectiva é de possibilidade média de cumprimento da meta até março de 2012.
- Comentário: Continuamos com a previsão de cumprimento, embora tenha sido elevado o nível de dificuldade das avaliações aplicadas e alterado a metodologia de cálculo.

PROJETOS DE ASSISTÊNCIA TÉCNICA

Projeto 16: Avaliação do Programa E- Jovem.

- Responsável: Eneida Machado
- Categoria de Licitação: Empresa de Consultoria
- Valor: US\$ 72,90 mil
- Método de Aquisição: SQC
- Revisão Prévia/Posterior: Posterior
- Início/Término: Agosto 2009 - Setembro 2010
- Estágio Previsto: Concluído.
- Estágio Atual: Concluído.
- Sinalização em relação ao Plano de Licitação: VERDE

Projeto 17: Análise do uso dos resultados dos exames a partir dos planos escolares e dos programas municipais e suas estratégias de efetivação – 1ª Etapa.

- Responsável: Eneida Machado
- Categoria de Licitação: Empresa de Consultoria
- Valor: US\$ 35,36 mil
- Método de Aquisição: SQC
- Revisão Prévia/Posterior: Posterior
- Início/Término: Julho 2009 – Setembro 2010
- Estágio Previsto: Concluído.
- Estágio Atual: Concluído.
- Sinalização em relação ao Plano de Licitação: VERDE

Projeto 17: Análise do uso dos resultados dos exames a partir dos planos escolares e dos programas municipais e suas estratégias de efetivação – 2ª Etapa.

- Responsável: Eneida Machado
- Categoria de Licitação: Empresa de Consultoria
- Valor: US\$ 36,85 mil
- Método de Aquisição: SQC
- Revisão Prévia/Posterior: Posterior
- Início/Término: Agosto 2010 - Outubro 2011
- Estágio Previsto: Concluído.
- Estágio Atual: Aguardando entrega do último produto.
- Sinalização em relação ao Plano de Licitação: VERMELHO

Projeto 18: Serviço de consultoria para a Fase 1 da Implantação de um Projeto Técnico – Pedagógico nas Escolas Profissionais do Estado do Ceará.

- Responsável: Eneida Machado e Kennedy
- Categoria de Licitação: Empresa de Consultoria
- Valor: US\$ 93,94 mil
- Método de Aquisição: SQC
- Revisão Prévia/Posterior: Posterior
- Início/Término: Agosto 2010 - Agosto 2011
- Estágio Previsto: Concluído.
- Estágio Atual: Concluído.
- Sinalização em relação ao Plano de Licitação: VERDE

Projeto 19: Serviço de consultoria para Fase 2 da Implantação de um Projeto Técnico-Pedagógico nas Escolas Profissionais do Estado do Ceará.

- Responsável: Eneida Machado e Kennedy
- Categoria de Licitação: Empresa de Consultoria
- Valor: US\$ 180,47mil
- Método de Aquisição: SQC
- Revisão Prévia/Posterior: Posterior
- Início/Término: Junho 2011 – Abril 2012
- Estágio Previsto: Prestando serviço.
- Estágio Atual: Prestando serviço.
- Sinalização em relação ao Plano de Licitação: VERDE

Projeto 20: Análise do uso dos resultados das avaliações externas a partir dos planos escolares e dos programas municipais e suas estratégias de efetivação (3ª etapa).

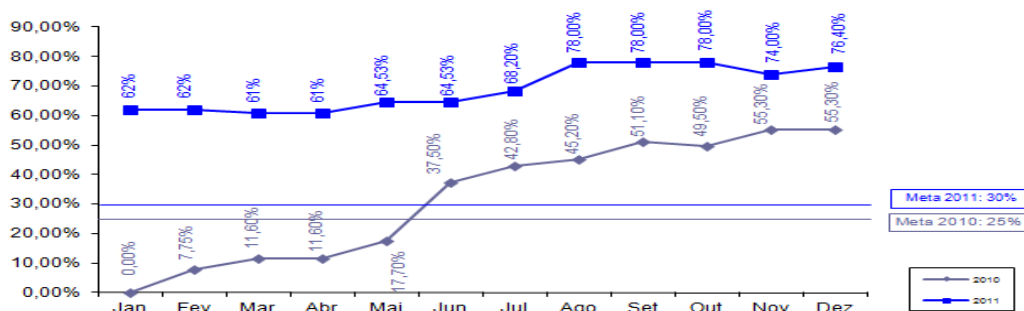
- Responsável: Eneida Machado e Kennedy
- Categoria de Licitação: Empresa de Consultoria
- Valor: US\$ 155,22 mil
- Método de Aquisição: SQC
- Revisão Prévia/Posterior: Posterior
- Início/Término: Agosto 2011 – Junho 2012
- Estágio Previsto: Contrato Assinado.
- Estágio Atual: Negociando contrato.
- Sinalização em relação ao Plano de Licitação: VERMELHO

4. SESA

INDICADORES PRIMÁRIOS

Indicador 7a: Percentual de Equipes de PSF/AB classificadas no sistema de classificação de qualidade do AMQ.

- Meta 2011: 30,00%
- Posição em 31/12: 76,40%
- Posição em 31/12 em relação à meta:
- Perspectiva de Cumprimento: Meta cumprida
- Comentários: Relatório encaminhado em 12.03.2012.



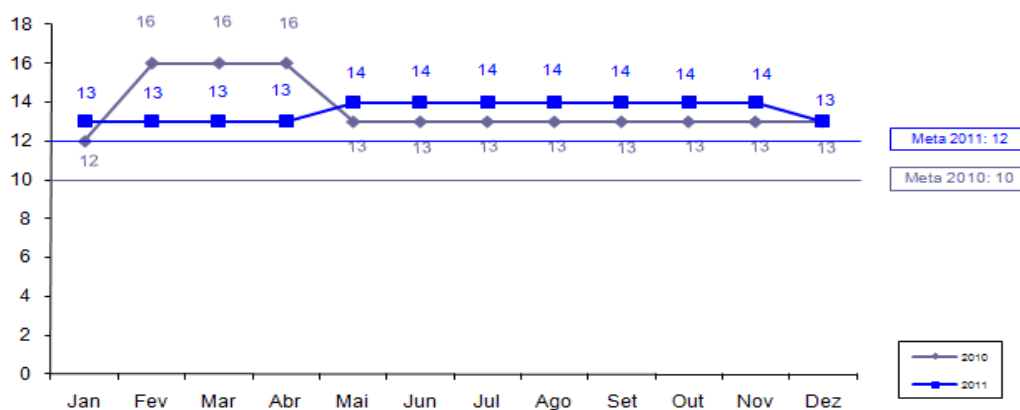
Sentido do indicador: ↑

Indicador 7b: Percentual de Equipes de PSF/AB classificadas num ano anterior que melhoram sua classificação de qualidade do AMQ.

- Meta 2011: 30,0%
- Posição em 31/12: 30,7%
- Posição em 31/12 em relação à meta: VERDE
- Perspectiva de Cumprimento: cumprido
- Comentários: O relatório enviado em 14.03.2012.

Indicador 8a: Número de hospitais públicos e particulares no Estado licenciados de acordo com a Lei no 6.437/1977.

- Meta 2011: 12
- Posição em 31/12: 13
- Posição em 31/12 em relação à meta: VERDE
- Perspectiva de Cumprimento: Meta cumprida



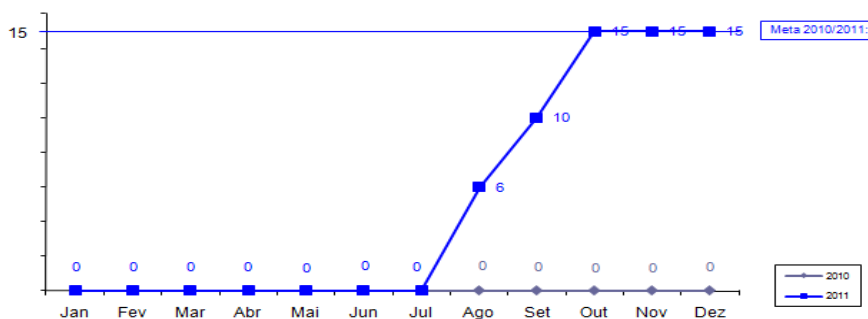
Sentido do indicador: ↑

Indicador 8b: Número de hospitais com certificação de qualidade da ONA.

- Meta 2011: 1
- Posição em 31/12: -
- Posição em 31/12 em relação à meta: VERMELHO
- Perspectiva de Cumprimento: meta não será cumprida.
- Comentários: Relatório encaminhado em 14.03.2012.

Indicador 9: Número dos hospitais públicos e particulares no Estado (hospitais pólo) com sistemas padronizados de contabilidade de custos e que remetem relatórios anuais de custos a SESA.

- Meta 2011: 15
- Posição em 31/12: 15
- Posição em 31/12 em relação à meta: VERDE
- Perspectiva de Cumprimento: Meta cumprida.

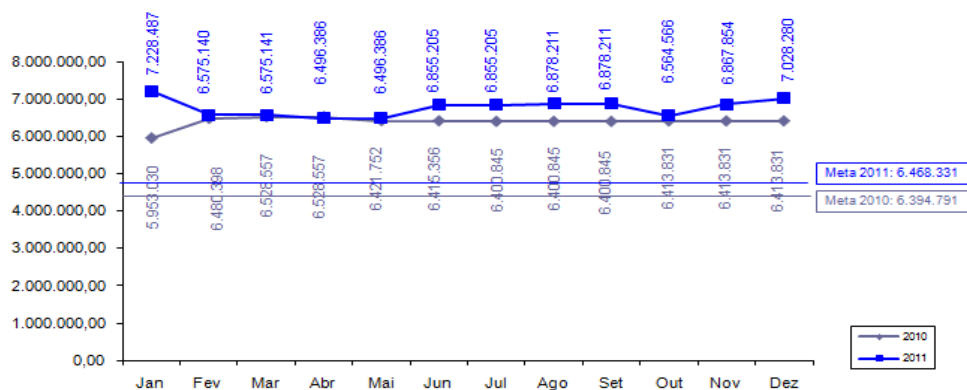


Sentido do indicador: ↑

INDICADORES SECUNDÁRIOS

Indicador 7: *População Atendida pelas Equipes do PSF.*

- Meta 2011: 6.468.331
- Posição em 31/12: 7.028.280
- Posição em 31/12 em relação à meta: VERDE
- Perspectiva de Cumprimento: Meta cumprida. Dados de dezembro de 2011, enviados em 14.03.2012.



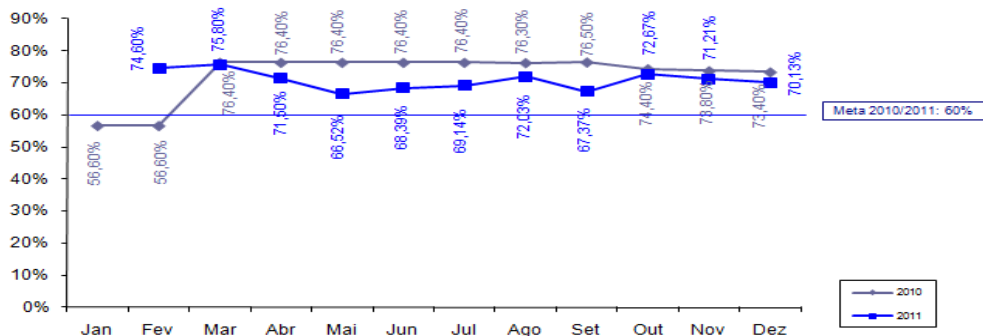
Sentido do indicador: ↑

Indicador 8: *Relatórios semestrais do “Grupo da Água para combater a diarreia infantil que leva a internação”.*

- Meta 2011: 2
- Posição em 31/12: 2
- Posição em 31/12 em relação à meta: VERDE
- Perspectiva de Cumprimento: Meta será cumprida.

Indicador 9: *Coleta sistemática e relato peso/altura dos bebês.*

- Meta 2011: 60,00%
- Posição em 31/12: 70,13% (*)
- Posição em 31/12 em relação à meta: VERDE
- Perspectiva de Cumprimento: Meta cumprida.
- Comentários: Dados obtidos junto ao Sistema de Vigilância Alimentar e Nutricional – SISVAN. Valor alterado conforme a evidência enviada 15/02/12.



Sentido do indicador: ↑

PROJETOS DE ASSISTÊNCIA TÉCNICA

Projeto 26: Apoio para implantação de sistema de custos nos hospitais-pólo – Estratégia de Capacitação e disseminação do uso do software.

- Responsável: Vera Coelho e Helena Lima
- Categoria de Licitação: Empresa de Consultoria
- Valor: US\$ 93,76 mil
- Método de Aquisição: SQC
- Revisão Prévia/Posterior: Posterior
- Início/Término: Abril 2010 – Dezembro 2011
- Estágio Previsto: Concluído.
- Estágio Atual: Concluído.
- Sinalização em relação ao Plano de Licitação: VERDE

Projeto 27: Apoio para implantação de sistemas de custos nos hospitais-pólo – Validação da Metodologia.

- Responsável: Vera Coelho e Helena Lima
- Categoria de Licitação: Consultoria Individual
- Valor: US\$ 28,89 mil
- Método de Aquisição: Diretrizes Consultoria
- Revisão Prévia/Posterior: Posterior
- Início/Término: Junho 2009 – Agosto 2010
- Estágio Previsto: Concluído.
- Estágio Atual: Concluído.
- Sinalização em relação ao Plano de Licitação: VERDE

Projeto 28: Apoio para implantação de sistemas de custos nos hospitais-pólo- Definições e ajustes no modelo de absorção.

- Responsável: Vera Coelho e Helena Lima
- Categoria de Licitação: Consultoria Individual
- Valor: US\$ 56,05 mil
- Método de Aquisição: Diretrizes Consultoria
- Revisão Prévia/Posterior: Posterior
- Início/Término: Abril 2010 – Outubro 2011
- Estágio Previsto: Concluído.
- Estágio Atual: Concluído.
- Sinalização em relação ao Plano de Licitação: VERDE

Projeto 29: Apoio para implantação de sistemas de custos nos hospitais-pólo – Compra de equipamentos de informática para habilitar as CRES.

- Responsável: Vera Coelho e Helena Lima
- Categoria de Licitação: Bens
- Valor: US\$ 141,80 mil
- Método de Aquisição: Pregão Eletrônico
- Revisão Prévia/Posterior: Posterior
- Início/Término: Março 2010 – Março 2011
- Estágio Previsto: Concluído.
- Estágio Atual: Concluído.
- Sinalização em relação ao Plano de Licitação: VERDE

Projeto 30(Parte A): Apoio para implantação de sistema de custos nos hospitais-pólo – Aquisição de equipamentos de computação e informática.

- Responsável: Vera Coelho e Helena Lima
- Categoria de Licitação: Bens
- Valor: US\$ 234,16 mil
- Método de Aquisição: Pregão (Ata de Registro de Preço)
- Revisão Prévia/Posterior: Prévia
- Início/Término: Março 2010 – Março 2011
- Estágio Previsto: Concluído.
- Estágio Atual: Concluído.
- Sinalização em relação ao Plano de Licitação: VERDE

Projeto 30(Parte B): Apoio para implantação de sistema de custos nos hospitais-pólo – Aquisição de equipamentos de computação e informática (Servidores e Switches).

- Responsável: Vera Coelho e Helena Lima
- Categoria de Licitação: Bens
- Valor: US\$ 148,03 mil
- Método de Aquisição: Pregão Eletrônico
- Revisão Prévia/Posterior: Posterior
- Início/Término: Maio 2011 – Janeiro 2012
- Estágio Previsto: Concluído.
- Estágio Atual: Concluído aguardando pagamento (restos a pagar).
- Sinalização em relação ao Plano de Licitação: VERDE

Projeto 30 (Parte C): Apoio para implantação de sistemas de custos nos hospitais-pólo - Aquisição de equipamentos de computação e informação (no break e rádio).

- Responsável: Vera Coelho e Helena Lima
- Categoria de Licitação: Bens
- Valor: US\$ 28,86 mil
- Método de Aquisição: Pregão (Ata de Registro de Preço)
- Revisão Prévia/Posterior: Posterior
- Início/Término: Março 2010 – Março 2011
- Estágio Previsto: Concluído.
- Estágio Atual: Concluído.
- Sinalização em relação ao Plano de Licitação: VERDE

SALVAGUARDAS

Gestão de Resíduos Sólidos Hospitalares.

Relatório Quadrimestral de acompanhamento da situação dos resíduos hospitalares, elaborado com a parceria da SESA, CONPAM e CIDADES, de forma a indicar os avanços durante a implementação do Projeto SWAp II, enviado ao Banco Mundial em 01/02/2012 (posição do 4º trimestre de 2011).

5. COGERH

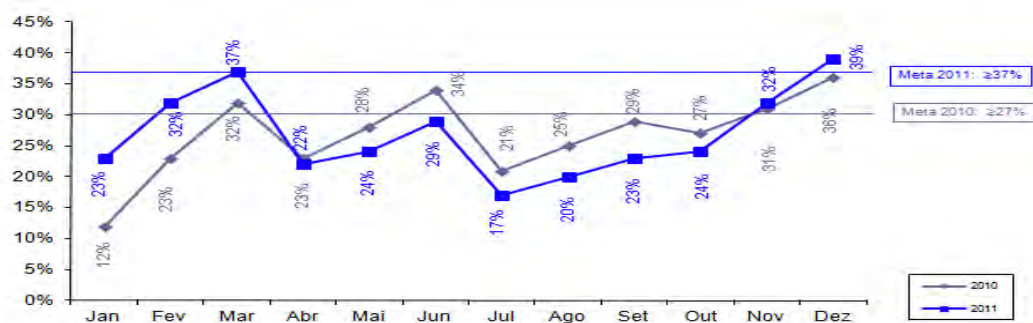
INDICADOR PRIMÁRIO

Indicador 10: Percentual de faturamento da Água Bruta distribuída a usuários industriais, agrícolas e de aquicultura.

- Meta 2011: $\geq 37\%$
- Posição em 31/12: 39%
- Posição em 31/12 em relação à meta: VERDE
- Justificativa: O indicador na posição de dezembro/2011 atingiu e até sobrepujou a meta estabelecida em dois pontos percentuais, pois no período do último trimestre do ano, o

consumo de água aumentou consideravelmente por parte dos usuários em geral, mormente quanto a categoria dos irrigantes, devida a falta de chuvas, que teve substancial influência para o cumprimento da meta.

- Perspectiva de Cumprimento: A meta foi cumprida.



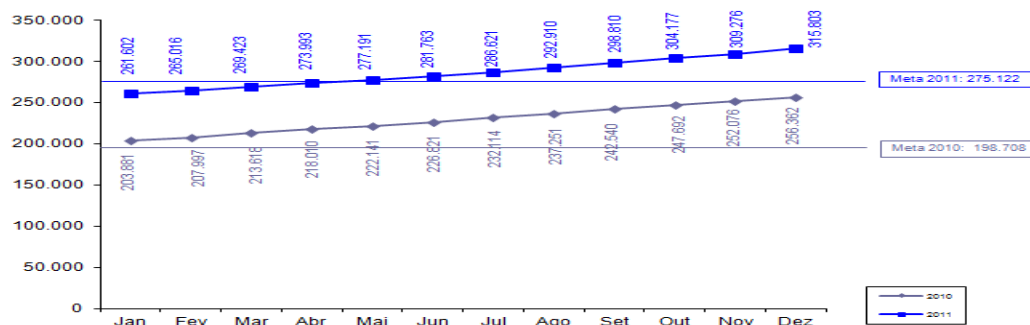
Sentido do indicador: ↑

6. CAGECE

INDICADORES PRIMÁRIOS

Indicador 11a: *Número de ligações urbanas de água.*

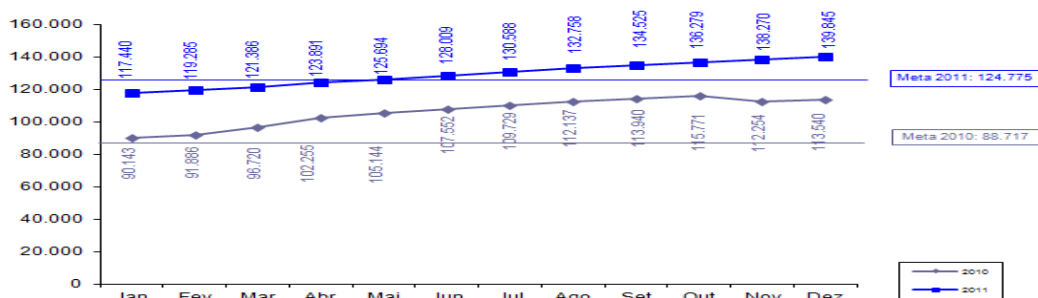
- Meta 2011: 275.122
- Posição em 31/12: 315.803
- Posição em 31/12 em relação à meta: VERDE
- Justificativa: De 2006 a dezembro de 2011 foram executadas 315.803 ligações domiciliares de água.
- Perspectiva de Cumprimento: Meta superada.
- Comentário: Valor modificado para 315.803 pela evidência encaminhada em 07/02/2012.



Sentido do indicador: ↑

Indicador 11b: *Número de ligações de esgotos.*

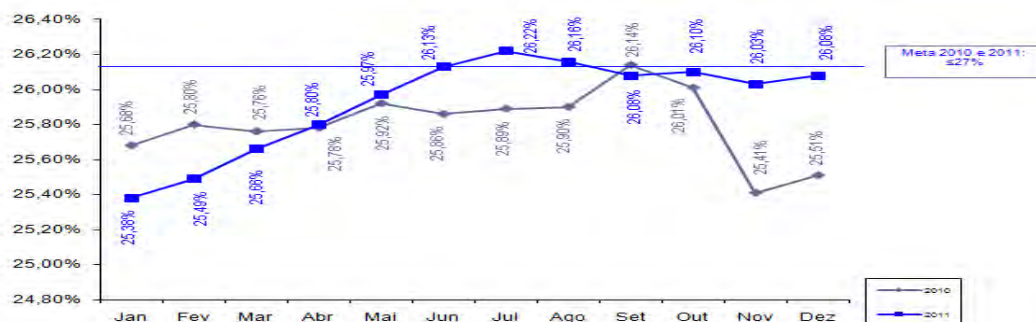
- Meta 2011: 124.775
- Posição em 31/12: 139.845
- Posição em 31/12 em relação à meta: VERDE
- Justificativa: De 2006 a dezembro de 2011 foram executadas 139.845 ligações domiciliares de esgoto.
- Perspectiva de Cumprimento: Meta superada.



Sentido do indicador: ↑

Indicador 12: *Percentual de Perda de Água.*

- Meta 2011: ≤ 27% (*)
- Posição em 31/12: 26,08%
- Posição em 31/12 em relação à meta: VERDE
- Justificativa: De 2007 a novembro de 2011, o percentual de perda de água foi de 26,03%.
- Comentário: Redução da meta aprovada pelo BM em 16.11.11, de 28,20% para 27%.

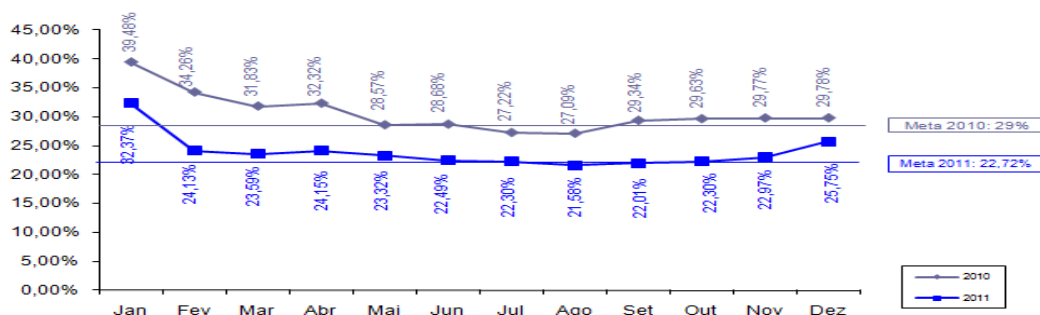


Sentido do indicador: ↓

INDICADOR SECUNDÁRIO

Indicador 10: *Margem EBITDA da CAGECE.*

- Meta 2011: 22,72%
- Posição em 31/12: 25,75%
- Posição em 31/12 em relação à meta: VERDE
- Perspectiva de Cumprimento: Meta cumprida
- Comentário: Redução da meta aprovada pelo BM em 16.11.11, de 29,50% para 22,72%. Valor provisório, pois o encerramento de 2011 ocorrerá após as análises da Auditoria Externa, cujo prazo para publicação das Demonstrações financeiras de 2011 é 31/03/2012.



Sentido do indicador: ↑

SALVAGUARDAS

Reassentamento e Desapropriações

Relatório Quadrimestral de Acompanhamento da Salvaguarda de Reassentamento e Desapropriação enviada ao Banco Mundial em 01/02/2012 (posição do 4º Trimestre de 2011).

7. CIDADES

PROJETO DE ASSISTÊNCIA TÉCNICA

Projeto 4: Avaliação de sistemas de abastecimento de água com problemas de qualidade.

- Responsável: Tércia Pinheiro
- Categoria de Licitação: Empresas de Consultoria
- Valor: US\$ 115,52 mil
- Método de Aquisição: SQC
- Revisão Prévia/Posterior: Posterior
- Início/Término: Junho 2011 – Fevereiro 2012
- Estágio Previsto: Prestando serviço.
- Estágio Atual: Prestando serviço.
- Sinalização em relação ao Plano de Licitação: VERDE

SALVAGUARDAS

Gestão de Resíduos Sólidos Hospitalares

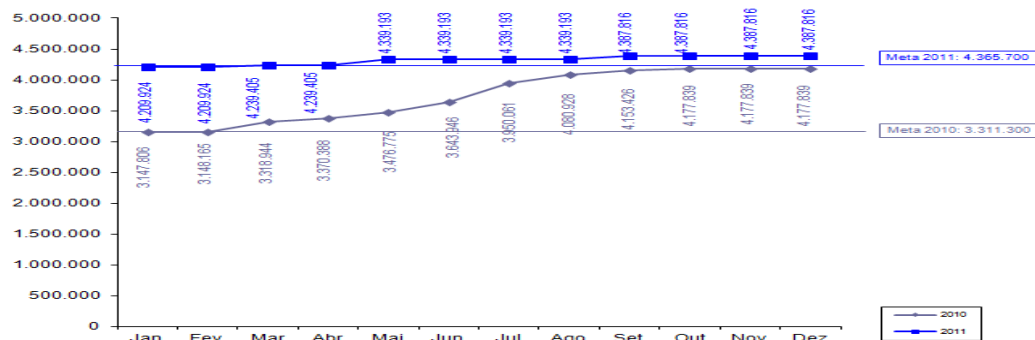
Relatório Quadrimestral de acompanhamento da situação dos resíduos hospitalares, elaborado com a parceria da SESA, CONPAM e CIDADES, de forma a indicar os avanços durante a implementação do Projeto SWAp II, enviado ao Banco Mundial em 01/02/2012 (posição do 4º trimestre de 2011).

8. ETICE

INDICADOR PRIMÁRIO

Indicador 13: Número da população urbana total dos principais centros municipais com acesso a serviço de Internet banda larga.

- Meta 2011: 4.365.700
- Posição em 31/12: 4.387.816
- Posição em 31/12 em relação à meta: VERDE
- Justificativa: A partir do Cinturão Digital, o Governo do Estado do Ceará estenderá, por meios de ramificações de fibras óticas com uso da tecnologia Wimax, via rádio, a rede de banda larga aos municípios.
- Perspectiva de Cumprimento: Meta cumprida.



Sentido do indicador: ↑

INDICADOR SECUNDÁRIO

Indicador 12: Implementação do S2GPR (integração da plataforma de banco de dados do GPR do governo com sistemas).

- Meta 2011: 3
- Posição em 31/12: 3
- Posição em 31/12 em relação à meta: VERDE
- Justificativa: Os sistemas Ciclo Orçamentário, Middleware de Integração e Patrimônio, componentes do S2GPR, encontram-se implementados.
- Perspectiva de Cumprimento: A meta foi cumprida.

PROJETO DE ASSISTÊNCIA TÉCNICA

Projeto 7 Realização de Workshop para discutir boas práticas de uso de uma rede de banda larga de internet.

- Responsável: Denise Olsen
- Categoria de Licitação: Serviço de não consultoria
- Valor: US\$ 32,72 mil
- Método de Aquisição: Shopping
- Revisão Prévia/Posterior: Posterior
- Início/Término: Maio 2009 – Setembro 2009
- Estágio Previsto: Concluído.
- Estágio Atual: Concluído.
- Sinalização em relação ao Plano de Licitação: VERDE

Projeto 8: Desenvolvimento de Sistema de Avaliação de Resultados do Cinturão Digital do Ceará.

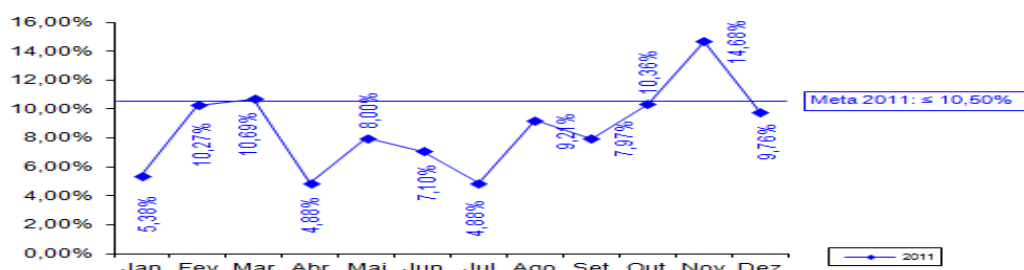
- Responsável: Denise Olsen
- Categoria de Licitação: Empresas de Consultoria
- Valor: US\$ 59,37mil
- Método de Aquisição: SQC
- Revisão Prévia/Posterior: Posterior
- Início/Término: Setembro 2011 – Abril 2012
- Estágio Previsto: Elaborando Contrato.
- Estágio Atual: Negociando contrato.
- Sinalização em relação ao Plano de Licitação: AMARELO

9. PGE

INDICADOR SECUNDÁRIO

Indicador 4: Redução de processos de licitação fracassados antes da assinatura do contrato.

- Meta 2011: $\leq 10,5\%$
- Posição em 31/12: 9,76%*
- Posição em 31/12 em relação à meta:
- Perspectiva de Cumprimento: Meta com perspectiva de cumprimento.
- Comentário: o percentual médio da meta no período de janeiro a dezembro de 2011 foi de 8,60%.



Sentido do indicador: ↓

PROJETO DE ASSISTÊNCIA TÉCNICA

Projeto 14 Apoio à implantação de ações relacionadas aos indicadores OECD – Contratação de empresa para capacitação nas áreas de licitação e administrativa.

- Responsável: Tarso e Fernando Grangeiro
- Categoria de Licitação: Empresas de Consultoria
- Valor: US\$ 173,69
- Método de Aquisição: SBQC
- Revisão Prévia/Posterior: Prévia
- Início/Término: Janeiro 2010 – Maio 2012
- Estágio Previsto: Prestando serviço.
- Estágio Atual: Elaborado novo TOR, reduzindo escopo e aglutinando em um só conforme sugestões de Alexandre Oliveira (BM). Enviado para não objeção do BM 13/03/12.
- Sinalização em relação ao Plano de Licitação: VERMELHO

Projeto 15 Apoio à implantação de ações relacionadas aos indicadores OECD – Seminários para capacitação nas áreas de licitação e administrativa.

- Responsável: Tarso e Fernando Grangeiro
- Categoria de Licitação: Bens
- Valor: US\$ 26,31
- Método de Aquisição: -
- Revisão Prévia/Posterior: Posterior
- Início/Término: -
- Estágio Previsto: -
- Estágio Atual: Elaborando TOR.
- Sinalização em relação ao Plano de Licitação: VERMELHO

10. ARCE

INDICADOR SECUNDÁRIO

Indicador 11: *Índice de Conformidade da qualidade da água distribuída pela CAGECE*

- Meta 2011: 58,00%
- Posição em 31/12: 20,34%
- Posição em 31/12 em relação à meta: VERMELHO
- Justificativa: 59 relatórios concluídos de janeiro a dezembro de 2011, dos quais 47 relataram não-conformidades na qualidade da água.
- Perspectiva de cumprimento: a melhoria observada no início do ano, de fevereiro a abril de 2011, não se manteve nos meses seguintes. A meta não foi atingida.



Sentido do indicador: ↑

PROJETO DE ASSISTÊNCIA TÉCNICA

Projeto 1: *Elaboração do manual de indicadores de performance para o setor de saneamento ARCE.*

- Responsável: Mário Monteiro e Alexandre Caetano
- Categoria de Licitação: Empresas de Consultoria
- Valor: US\$ 119,42 mil
- Método de Aquisição: SQC
- Revisão Prévia/Posterior: Posterior
- Início/Término: Junho 2009 – Agosto 2011
- Estágio Previsto: Concluído.
- Estágio Atual: Concluído.
- Sinalização em relação ao Plano de Licitação: VERDE

11. SECITECE

INDICADOR SECUNDÁRIO

Indicador 13: *Número de serviços tecnológicos realizados.*

- Meta 2011: 47.181
- Posição em 31/12: 43.655
- Posição em 31/12 em relação à meta: VERMELHO
- Perspectiva de cumprimento: Meta não alcançada.
- Comentários: Valor modificado para 43.655 pela evidência encaminhada em 10/02/2012.

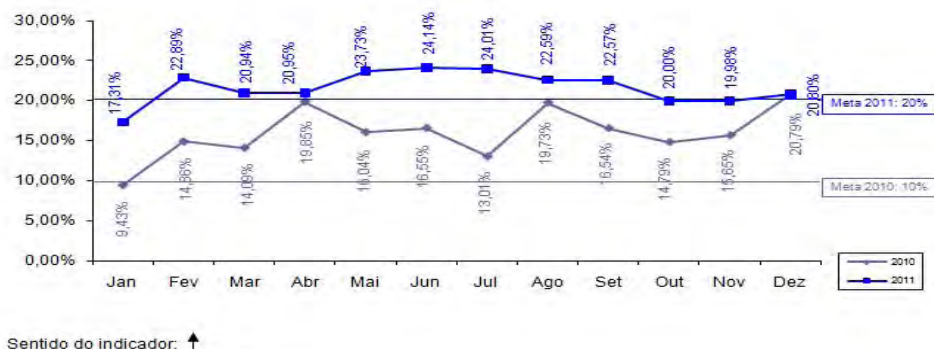


12. CONPAM

INDICADOR SECUNDÁRIO

Indicador 14: Redução do número médio de dias para emissão de licenças ambientais pelo Estado.

- Meta 2011: 20,00%
- Posição em 31/12: 20,80%
- Posição em 31/12 em relação à meta: VERDE
- Perspectiva de cumprimento: Meta cumprida
- Comentários: Informação referente a Dezembro de 2011.



PROJETO DE ASSISTÊNCIA TÉCNICA

Projeto 5: Fortalecimento da capacidade de coordenação de uma política estadual de meio ambiente – CONPAM.

- Responsável: Maria Goretti de Castro e Maria Dias
- Categoria de Licitação: Empresa de Consultoria
- Valor: US\$ 39,68 mil
- Método de Aquisição: SQC
- Revisão Prévia/Posterior: Posterior
- Início/Término: Agosto 2009 – Novembro 2010
- Estágio Previsto: Concluído.
- Estágio Atual: Concluído.
- Sinalização em relação ao Plano de Licitação: VERDE

Projeto 6: *Estudo visando a integração da Gestão de Resíduos Sólidos de Saúde com a Política Estadual de Resíduos Sólidos – CONPAM.*

- Responsável: Maria Dias
- Categoria de Licitação: Empresa de Consultoria
- Valor: US\$ 125,16mil
- Método de Aquisição: SQC
- Revisão Prévia/Posterior: Posterior
- Início/Término: Março 2011 – Março 2012
- Estágio Previsto: Prestando serviço.
- Estágio Atual: Prestando serviço.
- Sinalização em relação ao Plano de Licitação: VERDE

SALVAGUARDAS

Gestão de Resíduos Sólidos Hospitalares

Relatório Quadrimestral de acompanhamento da situação dos resíduos hospitalares, elaborado com a parceria da SESA, CONPAM e CIDADES, de forma a indicar os avanços durante a implementação do Projeto SWAp II, enviado ao Banco Mundial em 01/02/2012 (posição do 4º trimestre de 2011).

13. CGE

PROJETOS DE ASSISTÊNCIA TÉCNICA

Projeto 2: *Capacitação em Mapeamento de Gestão e Auditoria de Processos com foco em Risco (no âmbito do Gov.Estadual).*

- Responsável: Marconi Lemos
- Categoria de Licitação: Empresa de consultoria.
- Valor: US\$ 174,93 mil
- Método de Aquisição: SQC
- Revisão Prévia/Posterior: Posterior
- Início/Término: Agosto 2011 – Junho 2012
- Estágio Previsto: Contrato assinado.
- Estágio Atual: Contrato publicado em 09.03.2012.
- Sinalização em relação ao Plano de Licitação: VERDE

Projeto 3: *Aperfeiçoamento do Portal da Transparência do Governo do Estado do Ceará.*

- Responsável: Marconi Lemos
- Categoria de Licitação: Empresas de consultoria
- Valor: US\$ 120,92 mil
- Método de Aquisição: SQC
- Revisão Prévia/Posterior: Prévia
- Início/Término: Novembro 2009 – Janeiro 2012
- Estágio Previsto: Concluído.
- Estágio Atual: Produto entregue em 06/01/2012. Já encaminhamos processo com a documentação pertinente para efetuarmos o último pagamento.
- Sinalização em relação ao Plano de Licitação: VERDE

14. IPECE

PROJETOS DE ASSISTÊNCIA TÉCNICA

Projeto 9: *Desenvolvimento de um framework para uma política integrada para a população indígena: Consultoria.*

- Responsável: Eveline Barbosa
- Categoria de Licitação: Consultores Individuais
- Valor: US\$ 31,34 mil
- Método de Aquisição: Seção V – Guidelines de consultoria
- Revisão Prévia/Posterior: Posterior
- Início/Término: Dezembro 2009 – Março 2011
- Estágio Previsto: Concluído.
- Estágio Atual: Concluído.
- Sinalização em relação ao Plano de Licitação: VERDE

Projeto 10: *Desenvolvimento de um framework para uma política integrada para a população indígena: Evento com lideranças indígenas para apresentação dos livros didáticos resultado da consultoria.*

- Responsável: Eveline Barbosa
- Categoria de Licitação: Serviços de não consultoria
- Valor: US\$ 1,24 mil
- Método de Aquisição: Shopping
- Revisão Prévia/Posterior: Posterior
- Início/Término: Janeiro 2011 – Maio 2011
- Estágio Previsto: Concluído.
- Estágio Atual: Concluído.
- Sinalização em relação ao Plano de Licitação: VERDE

Projeto 11: *Desenvolvimento de um framework para uma política integrada para a população indígena: Serviços gráficos para a impressão de duas publicações dos livros didáticos voltado aos indígenas.*

- Responsável: Eveline Barbosa
- Categoria de Licitação: Serviços de não consultoria
- Valor: US\$ 1,24 mil
- Método de Aquisição: Pregão Eletrônico
- Revisão Prévia/Posterior: Posterior
- Início/Término: Janeiro 2010 – Março 2011
- Estágio Previsto: Concluído.
- Estágio Atual: Concluído.
- Sinalização em relação ao Plano de Licitação: VERDE

Projeto 12: *Suporte para funcionamento da UGP Projeto SWAp II (Apoio à coordenação do Projeto nas atividades de gerenciamento previstas no Acordo de Empréstimo).*

- Responsável: Cristina Medeiros
- Categoria de Licitação: Consultores Individuais
- Valor: US\$ 171,46 mil
- Método de Aquisição: Seção V- Diretrizes de consultoria
- Revisão Prévia/Posterior: Prévia
- Início/Término: Junho 2009 – Junho 2012
- Estágio Previsto: Prestando serviço.
- Estágio Atual: Prestando Serviço.
- Sinalização em relação ao Plano de Licitação: VERDE

Projeto 13: *Elaboração de três Relatórios Produto-Resultado.*

- Responsável: Leandro Oliveira
- Categoria de Licitação: Consultores Individuais
- Valor: US\$ 17,95 mil
- Método de Aquisição: Seção V – Diretrizes de consultoria
- Revisão Prévia/Posterior: Posterior
- Início/Término: Dezembro 2009 – Maio 2010
- Estágio Previsto: Concluído.
- Estágio Atual: Concluído.
- Sinalização em relação ao Plano de Licitação: VERDE

SALVAGUARDAS

Povo Indígena

- No dia 15 de Abril de 2011, ocorreu um evento na Aldeia Indígena Jenipapo Kanindé para o lançamento das duas cartilhas (projetos AT 9,10 e 11), elaboradas dentro do escopo de Salvaguardas Social do Projeto SWAp II intituladas *Plantas Medicinais: Usos-saberes-sentidos; e Sentir-pensar-fazer: Artesanatos Indígenas no Ceará*);
- Ofício SEDUC nº 1268/2011 informou a entrega das cartilhas *Plantas Medicinais: Usos-saberes-sentidos; e Sentir-pensar-fazer: Artesanatos Indígenas no Ceará*) nas Escolas Indígenas do Ceará;
- No dia 25/01/2012 foram encaminhadas as cartilhas para José Mendes Fonteles Filho (Profº Babi) e para Professora da UFC Isabelle Bras Peixoto da Silva.

15. TCE

PROJETOS DE ASSISTÊNCIA TÉCNICA

Projeto 31: Fortalecimento Institucional do TCE - Contratação de soluções Integradas de Gerenciamento eletrônico de documento e informações do TCE (TCE 100% digital).

(Parte A) – Digitalização.

- Responsável: Giovanna Adjafre
- Categoria de Licitação: Serviços de não Consultoria
- Valor: US\$ 39,90 mil
- Método de Aquisição: Pregão eletrônico
- Revisão Prévia/Posterior: Posterior
- Início/Término: Novembro 2010 – Março 2012
- Estágio Previsto: Prestando Serviço.
- Estágio Atual: Prestando Serviço.
- Sinalização em relação ao Plano de Licitação: VERDE

Projeto 31: Fortalecimento Institucional do TCE - Contratação de soluções Integradas de Gerenciamento eletrônico de documento e informações do TCE (TCE 100% digital).

(Parte B) – Storage.

- Responsável: Giovanna Adjafre
- Categoria de Licitação: Serviços de não Consultoria
- Valor: US\$ 229,31 mil
- Método de Aquisição: Pregão eletrônico
- Revisão Prévia/Posterior: Posterior
- Início/Término: -
- Estágio Previsto: -
- Estágio Atual: Elaborando TOR.
- Sinalização em relação ao Plano de Licitação: VERDE

Projeto 32: Contratação de empresa para a realização de consultoria em auditoria de Tecnologia da Informação. (Parte A) – Curso.

- Responsável: Giovanna Adjafre
- Categoria de Licitação: Empresas de Consultoria
- Valor: US\$ 65,72 mil
- Método de Aquisição: SQC
- Revisão Prévia/Posterior: Posterior
- Início/Término: Novembro 2009 – Setembro 2011
- Estágio Previsto: Concluído.
- Estágio Atual: Concluído.
- Sinalização em relação ao Plano de Licitação: VERDE

Projeto 32: Contratação de empresa para a realização de consultoria em auditoria de Tecnologia da Informação. (Parte B) – Inscrição CISA.

- Responsável: Giovanna Adjafre
- Categoria de Licitação: Empresas de Consultoria
- Valor: US\$ 7,54 mil
- Método de Aquisição: SQC
- Revisão Prévia/Posterior: Posterior
- Início/Término: -
- Estágio Previsto: -
- Estágio Atual: prestando serviço.
- Sinalização em relação ao Plano de Licitação: VERDE

Anexo 2

OPERAÇÃO Swap II

ACOMPANHAMENTO MENSAL DO DESEMPENHO POR SETORIAL

15 DE MARÇO DE 2012

OPERAÇÃO Swap II

PAUTA DA REUNIÃO

Pauta da Reunião

- 1 - Apresentação dos Participantes;**
- 2 - Posição sobre status SWAp III;**
- 3 - Missões do Banco Mundial;**
- 4 – Relatórios Finais;**
- 5 - Evidências de comprovação das metas;**
- 6 - Acompanhamento da Execução dos Programas Elegíveis;**
- 7 - Sumário do cumprimento do Plano de Licitações dos Projetos de Assistência Técnica;**
- 8 - Informações sobre a Auditoria 2010;**
- 9 - Sumário do Desempenho;**
- 10 - Acompanhamento das Setoriais:**
 - Indicadores Primários e Secundários**
 - Assistência Técnica**
 - Salvaguardas**

OPERAÇÃO Swap II

1 - APRESENTAÇÃO DOS PARTICIPANTES

OPERAÇÃO Swap II

2 - POSIÇÃO SOBRE STATUS SWAp III

2 – Posição sobre status do SWAp III

- ✓ Janeiro – Março: Preparação das Análises dos temas do SWAp III Social, Crescimento Econômico, Meio Ambiente e Gestão para apresentação nos Workshops;
- ✓ Abril (25-26/04/12): Realização dos Workshops dos temas Social, Crescimento Econômico, Ambiental e Gestão Pública;
- ✓ Julho – Setembro: Discussão e Negociação da Proposta;
- ✓ Até final de 2012: Assinatura do Contrato.

OPERAÇÃO Swap II

3 - MISSÕES DO BANCO MUNDIAL

3 - Missões do Banco Mundial

- ✓ 20-21/03/12: Missão com a Especialista Anita Fiori sobre análise do Desenvolvimento Econômico;
- ✓ 26-27/03/12: Missão com o Especialista Roland Clarke sobre análise da Evolução da Gestão Pública;
- ✓ 23-27/04/12: Missão de Supervisão SWAp II e Workshops SWAp III

OPERAÇÃO Swap II

4 – RELATÓRIOS FINAIS

4 -Relatórios Finais: Lições e Desempenho

1. Relatório de Lições Aprendidas, Melhores Práticas e Impacto do SWAp II

- ✓ Solicita-se as setoriais que enviem até **13/04/12** sugestões das lições aprendidas, melhores práticas e impacto (já enviado);
- ✓ UGP consolidar informações recebidas até **30/04/11** e envio as setoriais para revisão até **15/05/12**;
- ✓ Envio do Relatório Lições Aprendidas e Melhores Práticas e Impacto ao Banco Mundial até **15/06/12**;

2. Relatório de Desempenho do Projeto 2011

- ✓ Elaboração do Relatório de Desempenho do Projeto 2011 com as evidências de cumprimento das metas até **30/03/12**;
- ✓ Envio do Relatório ao Banco Mundial até **05/04/12**.

OPERAÇÃO Swap II

5 - EVIDÊNCIAS DE COMPROVAÇÃO DAS METAS

5 - Evidências de Comprovação das Metas Recebidas

➤ PRIMÁRIOS: Recebidas comprovação de 13 dos 19 (68,42%)

- SEFAZ: Indicadores 1, 2 e 14
- SESA: Indicadores 7a, 7b, 8a, 8b 9
- SRH: Indicador 10
- CAGECE: Indicadores 11a, 11b e 12
- ETICE: Indicador 13

➤ SECUNDÁRIOS: Recebidas comprovação de 12 dos 14 (85,71%)

- SEPLAG: Indicadores 2 e 3
- PGE: Indicador 4
- SEDUC: Indicador 5
- SESA: Indicadores 7, 8 e 9
- SEMACE: Indicador 14
- CAGECE: Indicador 10
- ARCE: Indicador 11
- ETICE: Indicador 12
- SECITECE: Indicador 13

5 - Evidências de Comprovação das Metas **Não recebidas**

- **PRIMÁRIOS: Não Recebidas comprovação de 3 dos 19 indicadores:**
 - SEDUC: Indicadores 6a, 6b, 6c

- **SECUNDÁRIOS Não Recebida comprovação de 1 dos 14 indicadores:**
 - SEFAZ: Indicador 1

5 - Evidências de Comprovação das Metas Até 30/03/2012

➤ **PRIMÁRIOS: 3 dos 19 indicadores:**

- SEPLAG: Indicadores 3 e 4
- SEDUC: Indicador 5

➤ **SECUNDÁRIOS: 1 dos 14 indicadores:**

- SEDUC: Indicador 6

OPERAÇÃO Swap II

6 - ACOMPANHAMENTO DA EXECUÇÃO DOS PROGRAMAS ELEGÍVEIS

Programas Elegíveis – Regra dos 70%

SECITECE: Posição Programa 033

Programa 033 – Ceará Digital

- ✓ Orçamento Previsto até 31/12/11: R\$ 3.268.447,00
- ✓ Meta 70%: R\$ 2.287.913,00
- ✓ Realizado até 31/12/11: R\$ 52.668,00 (1,61%)
- ✓ Valor a ser realizado até 30/03/12: R\$ 2.235.245,00 (através do novo programa 070 – Ciência, Tecnologia e Inovação)

Programas Elegíveis – Regra dos 70%

SECITECE: Posição **Programa 196**

Programa 196 – Pesquisa e Desenvolvimento Científico

- ✓ Orçamento previsto até 31/12/11: R\$ 2.835.100,00
- ✓ Meta 70%: R\$ 1.984.570,00
- ✓ Realizado até 31/12/11: R\$ 409.204,00 (14,43%)
- ✓ Valor a ser realizado até 30/03/12: 1.575.368,00 (através do novo programa 070 – Ciência, Tecnologia e Inovação)

Programas Elegíveis – Regra dos 70%

SEDUC: Posição **Programa 048**

Programa 048 – Qualidade da Educação Básica

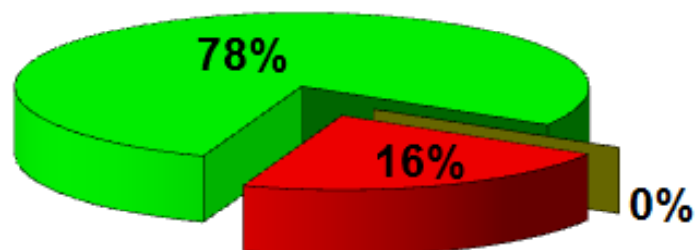
- ✓ Orçamento previsto até 31/12/11: R\$ 23.826.799,00
- ✓ Meta 70%: R\$ 16.678.759,00
- ✓ Realizado até 31/12/11: R\$ 11.833.863 (49,67%)
- ✓ Valor a ser realizado até 30/03/12: R\$ 4.844.897,00 (através do novo programa 073 – Organização e Gestão da Educação Básica)
- ✓ Valor realizado: R\$ 39.974,95

OPERAÇÃO Swap II

7 - SUMÁRIO DO CUMPRIMENTO DO PLANO DE LICITAÇÕES DOS PROJETOS DE ASSISTÊNCIA TÉCNICA

Cumprimento do Plano de Licitações

32 PROJETOS NO PLANO DE LICITAÇÃO



■ Verde - Realização do projeto dentro do Plano de Licitações
■ Amarelo - Realização do projeto com atraso de um dia
■ Vermelho - Realização projeto com atraso de mais de 3 meses



Verde - Realização do projeto dentro do Plano de Licitações

25 PROJETOS:

ARCE (1), CGE (2,3), CIDADES(4), CONPAM (5,6), ETICE (7), IPECE (09,10,11,12,13), SEDUC (16,18,19), SEPLAG (22,24,25), SESA (26,27,28,29,30), TCE (31, 32).



Amarelo - Realização do projeto com atraso de um dia

- PROJETO:



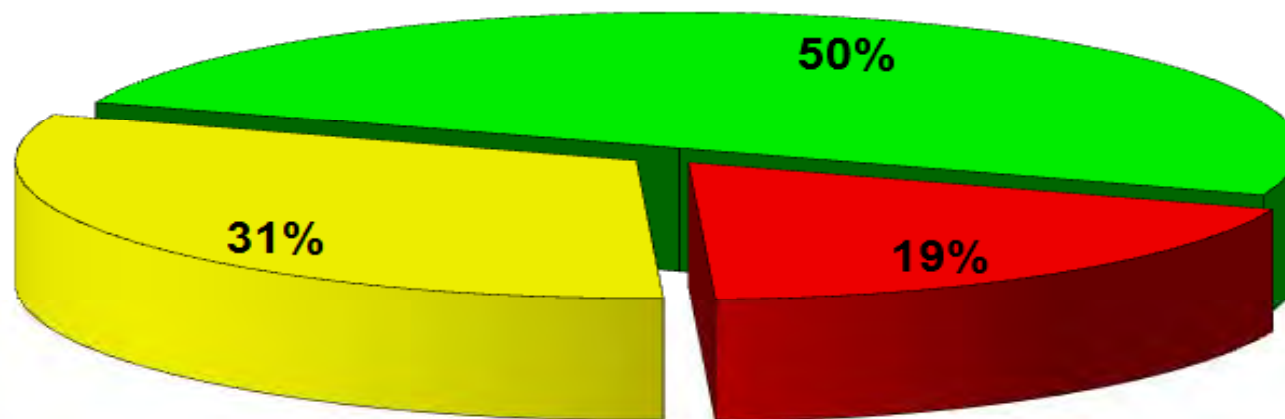
Vermelho - Realização projeto com atraso de mais de 3 meses

7 PROJETOS:

ETICE (8), PGE(14,15), SEDUC (17, 20), SEFAZ (21), SEPLAG (23).

Cumprimento do Plano de Licitações

16 PROJETOS EM EXECUÇÃO



■ Em andamento ■ Contrato Assinado/Prestando Serviço ■ Concluído

6 em andamento=

ETICE (8), PGE (14,15), SEDUC (20), SEFAZ (21), SEPLAG (23)


10 Contratos assinados =

CGE (2,3), CIDADES(4), CONPAM (6) IPECE (12), SEDUC (19), SEPLAG(22,24,25),TCE(31)

16 Concluídos = ARCE (1), COMPAM (5), ETICE (7), IPECE (09, 10, 11, 13), SEDUC (16,17, 18), SESA (26, 27, 28, 29, 30), TCE(32).

Cumprimento do Plano de Licitações

6 PROJETOS EM ANDAMENTO:



MI ou Edital = 3

Lista Curta e SDP = -

Avaliação = 1

Negociação Contrato = 2

PGE (14,15), SEPLAG (23).

-

SEFAZ (21).

ETICE (8), SEDUC (20).

OPERAÇÃO Swap II

8 - INFORMAÇÕES SOBRE A AUDITORIA 2010

8 – Informações sobre a Auditoria 2010

- ✓ O Relatório de Auditoria de 2010 foi finalizado, apresentado na primeira reunião do ano dos Conselheiros do Pleno TCE no dia 14 de fevereiro, entregue ao IPECE em 16/02/12 e encaminhado ao Banco Mundial no mesmo dia;
- ✓ As reuniões setoriais CIDADES, CAGECE, SEDUC, SESA, SECITECE com o TCE sobre os achados do Relatório de 2010 e apresentação do Plano de Ação acontecerão nos dias 09, 11 e 13 de abril de 2012.
- ✓ A reunião com SEPLAG/IPECE, CGE, PGE, SEFAZ acontecerá com a presença do BM em 23/04/12;
- ✓ A Auditoria de 2011 iniciará em Abril, após a entrega do IFR revisado e o Relatório será entregue até 30/09/12 ao BM.

OPERAÇÃO Swap II

9 - SUMÁRIO DO DESEMPENHO

9 - Sumário do Desempenho 2011

- ✓ Indicadores Primários Cumpridos:15
- ✓ Indicadores Primários Não Cumpridos:1
- ✓ Indicadores Primários aguardando até 30/03/12:3
- ✓ TOTAL : 19

- ✓ Indicadores Secundários Cumpridos:11
- ✓ Indicadores Secundários Não Cumpridos:2
- ✓ Indicadores Secundários aguardando até 30/03/12:1
- ✓ TOTAL : 14

9 - Sumário do Desempenho 2011

✓ Indicadores Primários Cumpridos: 15

ACOMPANHAMENTO MENSAL DOS INDICADORES PRIMÁRIOS DA OPERAÇÃO SWAP II - 2011					
Sétor	Órgão	Indicador Primário	Meta	Realizado	Previsão de Cumprimento
Sétor Público	SEFAZ	1. O saldo fiscal corrente do Estado (Receita Corrente menos Despesas Correntes).	1.293,0 milhões	1.882,2 milhões	cumprido
		2. Índice Herfindahl de arrecadação de ICMS usando 4 setores (indústria, varejo, serviços públicos – energia & combustíveis e comunicação).	≤0,35	0,297695	cumprido
Educação	SEDUC	6.a Percentual de municípios do Estado do Ceará com gerente designado para o programa de alfabetização de crianças: "Alfabetização na Idade Certa".	≥80%	100%	cumprido
		6.b Percentual de municípios do Estado do Ceará com material didático para o programa "Alfabetização na Idade Certa" entregue às escolas.	≥80%	100%	cumprido
		6.c Percentual de gerentes do programa "Alfabetização na Idade Certa" remunerados pelo Estado.	60%	100%	cumprido
Saúde	SESA	7a. Percentual de Equipes de PSF/AB classificadas no sistema de classificação de qualidade do AMQ.	30%	76,40%	cumprido
		7b. Percentual de Equipes de PSF/AB classificadas num ano anterior que melhoram sua classificação de qualidade do AMQ.	30%	30,7%	cumprido
		8a. Número de hospitais públicos e particulares no Estado licenciados de acordo com a Lei no 6.437/1977.	12	13	cumprido
		9. Número dos hospitais públicos e particulares no Estado (hospitais pólo) com sistemas padronizados de contabilidade de custos e que remetem relatórios anuais de custos a SESA.	15	15	cumprido
Água & Saneamento	CAGECE SRH	10. Percentual de faturamento da Água Bruta distribuída a usuários industriais, agrícolas e de aquicultura.	≥37%	39%	cumprido
		11.a Número de ligações urbanas de água.	275.122	315.803	cumprido
		11.b Número de ligações de esgotos.	124.775	109.045	cumprido
		12. Percentual de perda de água.	≤27% ¹	26,03%	cumprido
Negócios & Inovação	SEFAZ ETICE	13. Número da população urbana total dos principais centros municipais com acesso a serviço de Internet banda larga.	4.365.700	4.387.816	cumprido
		14. Percentual de registros empresariais no CGF (Cadastro Geral da Fazenda) concluídos dentro de 72 horas.	≥35%	80,00%	cumprido

Fonte: PAD (Project Appraisal Document) de 29 de Agosto de 2008 - pgs. 78 a 82

¹Redução da meta aprovada pelo BM em 16.11.11, de 28,20% para 27%.

Legenda:

Probabilidade alta de atingir a meta ■

Probabilidade intermediária de atingir a meta ■

Probabilidade baixa de atingir a meta ■


9 - Sumário do Desempenho 2011


✓ Indicadores Primários Não Cumpridos: 1


ACOMPANHAMENTO MENSAL DOS INDICADORES PRIMÁRIOS DA OPERAÇÃO SWAP II - 2011					
Setor	Órgão	Indicador Primário	Meta	Realizado	Previsão de Cumprimento
		8b. Número de hospitais com certificação de qualidade ONA.	1	-	Não será cumprido

Fonte: PAD (Project Appraisal Document) de 29 de Agosto de 2008 - pgs. 78 a 82

Legenda:

Probabilidade alta de atingir a meta 

Probabilidade intermediária de atingir a meta 

Probabilidade baixa de atingir a meta 


9 - Sumário do Desempenho 2011


✓ Indicadores Primários aguardando até 30/03/12: 3


ACOMPANHAMENTO MENSAL DOS INDICADORES PRIMÁRIOS DA OPERAÇÃO SWAP II - 2011					
Setor	Órgão	Indicador Primário	Meta	Realizado	Previsão de Cumprimento
Setor Público	SEPLAG	3. Número de Secretarias Setoriais com relatórios anuais de desempenho validados pela SEPLAG e pelo COGERF e colocados na página eletrônica da SEPLAG.	15	-	Março
		4. Número de "Relatórios Produtos - Resultados" (RPR) validados pelo COGERF e colocados na página eletrônica da SEPLAG.	7	-	Março
Educação	SEDUC	5. Resultados das avaliações externas dos alunos do 2º, 5º, 9º e 12º anos processados e publicizados em nível de cada escola pública do Estado, juntamente com relatório de melhores práticas.	≥90%	-	Março

Fonte: PAD (Project Appraisal Document) de 29 de Agosto de 2008 - pgs. 78 a 82

Legenda:

Probabilidade alta de atingir a meta 

Probabilidade intermediária de atingir a meta 

Probabilidade baixa de atingir a meta 

9 - Sumário do Desempenho 2011

✓ Posição Indicadores Secundários Cumpridos: 11

ACOMPANHAMENTO MENSAL DOS INDICADORES SECUNDÁRIOS DA OPERAÇÃO SWAP II - 2011					
Setor	Órgão	Indicador Secundário	Meta	Realizado	Previsão de Cumprimento
Setor Público	SEFAZ	1. Eficácia da Cobrança Administrativa do Crédito Tributário.	≤ 10%	3,26% ¹	cumprido
	SEPLAG	2. Informações sobre GPR refletidas na apresentação do orçamento anual e no Discurso anual do Governador na Assembléia.	2	2	cumprido
		3. Cruzamento dos cadastros de pensões com bancos de dados federais para identificar irregularidades.	≤ 3 meses	1,99	cumprido
	PGE	4. Percentual processos de licitação fracassados antes da assinatura do contrato reduzidos	≤ 10,5%	8,60%	cumprido
Educação	SEDUC	5. Avaliação da implementação municipal do programa "Alfabetização da Idade Certa" (uma em 2009 e uma em 2011).	1	1	cumprido
Saúde	SESA	7. População atendida pelas visitas das Equipes da Saúde da Família.	6.468.331	7.028.280	cumprido
		8. Relatórios semestrais do "Grupo da Água" para combater a diarreia infantil que leva à internação.	2	2	cumprido
		9. Coleta sistemática e relato do peso/altura dos bebês.	60%	70,13%	cumprido
Água & Saneamento	CAGECE	10. Margem do EBTIDA da CAGECE.	22,72% ²	25,75%	cumprido
Negócios & Inovação	ETICE	12. Implementação do S2GPR (integração da plataforma de banco de dados do GPR do governo com os sistemas).	3	3	cumprido
Melo Ambiente	CONPAM	14. Redução do número médio de dias para emissão de licenças ambientais pelo Estado.	≥ 20%	20,80% ³	cumprido

¹ Posição referente a março, abril, maio, junho e julho de 2011

² Redução da meta aprovada pelo BM em 16.11.11, de 29,50% para 22,72%.

³ Posição referente a Dezembro de 2011

Legenda:

Probabilidade alta de atingir a meta ■

Probabilidade intermediária de atingir a meta ■


Probabilidade baixa de atingir a meta ■


9 - Sumário do Desempenho 2011


✓ Posição Indicadores Primários Não Cumpridos: 2

ACOMPANHAMENTO MENSAL DOS INDICADORES SECUNDÁRIOS DA OPERAÇÃO SWAP II - 2011					
Setor	Órgão	Indicador Secundário	Meta	Realizado	Previsão de Cumprimento
Água & Saneamento	ARCE	11. Índice de conformidade da qualidade da água distribuída pela CAGECE (pela ARCE).	58%	20,34%	Não será cumprido
Negócios & Inovação	SECITECE	13. Número de serviços tecnológicos realizados.	47.181	43.655	Não será cumprido

Legenda:

Probabilidade alta de atingir a meta 

Probabilidade intermediária de atingir a meta 


Probabilidade baixa de atingir a meta 


9 - Sumário do Desempenho 2011


- ✓ Indicadores Secundários aguardando até 30/03/12: 1

ACOMPANHAMENTO MENSAL DOS INDICADORES SECUNDÁRIOS DA OPERAÇÃO SWAP II - 2011					
Setor	Órgão	Indicador Secundário	Meta	Realizado	Previsão de Cumprimento
Educação	SEDUC	6. Obtenção da alfabetização na 2ª série.	80%	-	Março

Legenda:

Probabilidade alta de atingir a meta 

Probabilidade intermediária de atingir a meta 

Probabilidade baixa de atingir a meta 

OPERAÇÃO Swap II

10 - ACOMPANHAMENTO DO DESEMPENHO DAS SETORIAIS

OPERAÇÃO Swap II

SEFAZ

Projeto 21: Aquisição de Notebooks como parte da Solução Tecnológica do Projeto da Auditoria Eletrônica.

- **Responsável:** Rejane Muniz
- **Categoria de Licitação:** BENS
- **Valor:** US\$ 273,53 mil
- **Método de Aquisição:** Pregão Eletrônico
- **Revisão Prévia/Posterior:** Prévia
- **Início/Término:** Março 2011 - Abril 2012
- **Estágio Previsto:** Contrato assinado.
- **Estágio Atual:** Aguardando documentação da 6ª colocada até 15.03.2012, desclassificadas as arrematantes anteriores.
- **Sinalização em relação ao Plano de Licitação:** ██████████

OPERAÇÃO Swap II

SEPLAG

Gestão do Setor Público

Secretaria de Planejamento e Gestão - SEPLAG


Indicador 3: Número de Secretarias Setoriais com Relatórios Anuais de Desempenho Validados pela SEPLAG e pelo COGERF e Colocados na Página Eletrônica da SEPLAG.

- **Meta 2011: 15**
- **Posição em 31/12: -**
- **Posição em 31/12 em relação à meta: ██████████**
- **Perspectiva de Cumprimento: A meta será cumprida**
- **Comentário: Os relatórios estão em análise na SEPLAG. A reunião para apreciação e aprovação pelo COGERF está agendada para 28/03/2012. Em 31/03/2012 os Relatórios devem estar disponíveis na página eletrônica da SEPLAG.**

Gestão do Setor Público

Secretaria de Planejamento e Gestão - SEPLAG


Indicador 4: Número de “Relatórios Produto-Resultado” (RPR) validados pelo COGERF e colocados na página eletrônica da SEPLAG.

- **Meta 2011:** 7
- **Posição em 31/12:** -
- **Posição em 31/12 em relação à meta:** 
- **Perspectiva de cumprimento:** A perspectiva é de cumprimento da meta.
- **Comentário:** A meta será cumprida em março de 2012.

Gestão do Setor Público

Secretaria do Planejamento e Gestão - SEPLAG

Indicador 2: Informações sobre GPR refletidas na apresentação do orçamento anual e no Discurso anual do Governador na Assembleia.

- **Meta 2011:** 2
- **Posição em 31/12:** 2
- **Posição em 31/12 em relação à meta:** 
- **Perspectiva de cumprimento:** Cumprido
- **Informações disponíveis nos links:**
- [www.seplag.ce.gov.br/Planejamento/Lei Orçamentária Anual 2012](http://www.seplag.ce.gov.br/Planejamento/Lei%20Orçamentária%20Anual%202012)
- [www.seplag.ce.gov.br/Planejamento/Mensagem à AL/2012](http://www.seplag.ce.gov.br/Planejamento/Mensagem%20à%20AL/2012)

Projeto 23: Capacitação de servidores envolvidos nos processos de compras.

- **Responsável:** Soraya Quixadá
- **Categoria de Licitação:** Empresas de Consultoria
- **Valor:** US\$ 100 mil
- **Método de Aquisição:** Shopping
- **Revisão Prévia/Posterior:** Posterior
- **Início/Término:** Dezembro 2010 – Maio 2012
- **Estágio Previsto:** Prestando Serviço.
- **Estágio Atual:** Processo nº 12000115-1, está aguardando assinatura do secretário para o envio à PGE.
- **Sinalização em relação ao Plano de Licitação:** ██████████


OPERAÇÃO Swap II

SEDUC

Educação

Secretaria da Educação - SEDUC


Indicador 5: Resultados das avaliações externas dos alunos do 2º, 5º, 9º e 12º anos processados e publicizados em nível de cada escola pública do Estado, juntamente com o relatório de melhores práticas.

- **Meta 2011:** $\geq 90 \%$
- **Posição em 31/12:** -
- **Posição em 31/12 em relação à meta:** 
- **Perspectiva de cumprimento:** A meta será cumprida.
- **Comentário:** A data de aplicação foi prorrogada em virtude dos dias de greve. A previsão de publicização dos resultados no site da SEDUC é dia 30/03/12. Quanto ao relatório de melhores práticas será antecipado o seu envio para início de junho/2012.


Educação

Secretaria de Educação - SEDUC

Indicador 6: Obtenção da alfabetização na 2ª série.

- **Meta 2011:** 80%
- **Posição em 31/12:** -
- **Posição em 31/12 em relação a meta:** 
- **Perspectiva de cumprimento:** A perspectiva é de possibilidade média de cumprimento da meta até março de 2012.
- **Comentário:** Continuamos com a previsão de cumprimento, embora tenha sido elevado o nível de dificuldade das avaliações aplicadas e alterado a metodologia de cálculo.

Projeto 17: Análise do uso dos resultados dos exames a partir dos planos escolares e dos programas municipais e suas estratégias de efetivação – 2ª Etapa.

- **Responsável:** Eneida Machado
- **Categoria de Licitação:** Empresa de Consultoria
- **Valor:** US\$ 36,85 mil
- **Método de Aquisição:** SQC
- **Revisão Prévia/Posterior:** Posterior
- **Início/Término:** Agosto 2010 - Outubro 2011
- **Estágio Previsto:** Concluído.
- **Estágio Atual:** Aguardando entrega do último produto.
- **Sinalização em relação ao Plano de Licitação:** 

Projeto 20: Análise do uso dos resultados das avaliações externas a partir dos planos escolares e dos programas municipais e suas estratégias de efetivação (3ª etapa).

- **Responsável:** Eneida Machado e Kennedy
- **Categoria de Licitação:** Empresa de Consultoria
- **Valor:** US\$ 155,22 mil
- **Método de Aquisição:** SQC
- **Revisão Prévia/Posterior:** Posterior
- **Início/Término:** Agosto 2011 – Junho 2012
- **Estágio Previsto:** Contrato Assinado.
- **Estágio Atual:** Negociando contrato.
- **Sinalização em relação ao Plano de Licitação:** ██████████


OPERAÇÃO Swap II

SESA

Saúde

Secretaria da Saúde - SESA


Indicador 7a: Percentual de Equipes de PSF/AB classificadas no sistema de classificação de qualidade do AMQ.

- **Meta 2011: 30,0%**
- **Posição em 31/12: 76,40%**
- **Posição em 31/12 em relação à meta: **
- **Perspectiva de Cumprimento: Meta cumprida**
- **Comentários: Relatório encaminhado em 12.03.2012.**

Saúde

Secretaria da Saúde - SESA

Indicador 7b: Percentual de Equipes de PSF/AB classificadas num ano anterior que melhoram sua classificação de qualidade do AMQ.

- **Meta 2011: 30%**
- **Posição em 31/12: 30,7%**
- **Posição em 31/12 em relação à meta: **
- **Perspectiva de Cumprimento: cumprido**
- **Comentários: O relatório enviado em 14.03.2012.**

Saúde

Secretaria da Saúde - SESA

Indicador 8b: Número de hospitais com certificação de qualidade ONA.

- **Meta 2011:** 1
- **Posição em 31/12:** -
- **Posição em 31/12 em relação à meta:**
- **Perspectiva de Cumprimento:** meta não será cumprida.
- **Comentários:** Relatório encaminhado em 14.03.2012.


OPERAÇÃO Swap II

INDICADORES SECUNDÁRIOS


Saúde

Secretaria da Saúde - SESA

Indicador 7: População atendida pelas visitas das Equipes da Saúde da Família.

- **Meta 2011:** 6.468.331
- **Posição em 31/12:** 7.028.280
- **Posição em 31/12 em relação à meta:** 
- **Perspectiva de Cumprimento:** Meta cumprida. Dados de dezembro de 2011, enviados em 14.03.2012.

Indicador 9: Coleta sistemática e relato do peso/altura dos bebês.

- **Meta 2011: 60 %**
- **Posição em 31/12: 70,13% (*)**
- **Posição em 31/12 em relação à meta: **
- **Perspectiva de Cumprimento: Meta cumprida.**
- **Comentários: Dados obtidos junto ao Sistema de Vigilância Alimentar e Nutricional – SISVAN. Valor alterado conforme a evidência enviada 15/02/12.**


OPERAÇÃO Swap II

CAGECE

Água & Saneamento

Companhia de Água e Esgoto - CAGECE

Indicador 10: Margem EBITDA da CAGECE.

- **Meta 2011:** 22,72%
- **Posição em 31/12:** 25,75%
- **Posição em 31/12 em relação à meta:** 
- **Perspectiva de Cumprimento:** Meta cumprida
- **Comentário:** Redução da meta aprovada pelo BM em 16.11.11, de 29,50% para 22,72%. Valor provisório, pois o encerramento de 2011 ocorrerá após as análises da Auditoria Externa, cujo prazo para publicação das Demonstrações financeiras de 2011 é 31/03/2012.

OPERAÇÃO Swap II

ETICE

Negócios & Inovação

Empresa de Tecnologia do Ceará - ETICE

Projeto 8: Desenvolvimento de Sistema de Avaliação de Resultados do Cinturão Digital do Ceará.

- **Responsável:** Denise Olsen
- **Categoria de Licitação:** Empresas de Consultoria
- **Valor:** US\$ 51,72 mil
- **Método de Aquisição:** SQC
- **Revisão Prévia/Posterior:** Posterior
- **Início/Término:** Setembro 2011 – Abril 2012
- **Estágio Previsto:** Prestando serviço.
- **Estágio Atual:** Contrato está no jurídico para ser assinado.
- **Sinalização em relação ao Plano de Licitação:** ██████████


OPERAÇÃO Swap II

PGE

Gestão do Setor Público

Procuradoria Geral do Estado - PGE

Indicador 4: Redução de processos de licitação fracassados antes da assinatura do contrato.

- **Meta 2011:** $\leq 10,5\%$
- **Posição em 31/12:** 9,76%*
- **Posição em 31/12 em relação à meta:** 
- **Perspectiva de Cumprimento:** Meta com perspectiva de cumprimento.
- **Comentário:** o percentual médio da meta no período de janeiro a dezembro de 2011 foi de 8,60%.

Projeto 14: Apoio à implantação de ações relacionadas aos indicadores OECD – Treinamentos e Seminários na área de Licitações

- **Responsável:** Tarso e Fernando Grangeiro
- **Categoria de Licitação:** Empresas de Consultoria
- **Valor:** US\$ 173,69
- **Método de Aquisição:** SBQC
- **Revisão Prévia/Posterior:** Prévia
- **Início/Término:** Janeiro 2010 – Maio 2012
- **Estágio Previsto:** Prestando serviço.
- **Estágio Atual:** Elaborado novo TOR, reduzindo escopo e aglutinando em um só conforme sugestões de Alexandre Oliveira (BM). Enviado para não objeção do BM 13/03/12.
- **Sinalização em relação ao Plano de Licitação:** ██████████

Projeto 15: Apoio à implantação de ações relacionadas aos indicadores OECD – Compra de Equipamento.

- **Responsável:** Tarso e Fernando Grangeiro
- **Categoria de Licitação:** Bens
- **Valor:** US\$ 26,31
- **Método de Aquisição:** -
- **Revisão Prévia/Posterior:** Posterior
- **Início/Término:** -
- **Estágio Previsto:** -
- **Estágio Atual:** Elaborando TOR.
- **Sinalização em relação ao Plano de Licitação:** ██████████


OPERAÇÃO Swap II

CONPAM


Meio Ambiente

Conselho de Políticas e Gestão do Meio Ambiente - CONPAM

Indicador 14: Redução do número médio de dias para emissão de licenças ambientais pelo Estado (percentual de licenças protocoladas na SEMACE no prazo de 60 dias).

- **Meta 2011: 20,00%**
- **Posição em 31/12: 20,80%**
- **Posição em 31/12 em relação à meta: **
- **Perspectiva de cumprimento: meta será cumprida**
- **Comentários: Informação referente a Dezembro de 2011.**


Projeto 6: Estudo visando a integração da Gestão de Resíduos de Saúde com a Política Estadual de Resíduos Sólidos.

- **Responsável:** Maria Dias
- **Categoria de Licitação:** Empresa de Consultoria
- **Valor:** US\$ 125,16mil
- **Método de Aquisição:** SQC
- **Revisão Prévia/Posterior:** Posterior
- **Início/Término:** Março 2011 – Março 2012
- **Estágio Previsto:** Prestando serviço.
- **Estágio Atual:** Prestando serviço.
- **Sinalização em relação ao Plano de Licitação:** 

OPERAÇÃO Swap II

CGE

Projeto 2: Capacitação em Mapeamento, Gestão e Auditoria de Processos com foco em Risco (no âmbito do Governo Estadual).

- **Responsável:** Marconi Lemos
- **Categoria de Licitação:** Empresa de consultoria.
- **Valor:** US\$ 174,93 mil
- **Método de Aquisição:** SQC
- **Revisão Prévia/Posterior:** Posterior
- **Início/Término:** Agosto 2011 – Junho 2012
- **Estágio Previsto:** Contrato assinado.
- **Estágio Atual:** Contrato publicado em 09.03.2012.
- **Sinalização em relação ao Plano de Licitação:** 

OPERAÇÃO Swap II

TCE

Projeto 31: Fortalecimento Institucional do TCE - Contratação de soluções integradas de Gerenciamento eletrônico de documento e informações do TCE (TCE 100% digital). (Parte A) – Digitalização.

- **Responsável:** Giovanna Adjafre
- **Categoria de Licitação:** Serviços de não Consultoria
- **Valor:** US\$ 39,90 mil
- **Método de Aquisição:** Pregão eletrônico
- **Revisão Prévia/Posterior:** Posterior
- **Início/Término:** Novembro 2010 – Março 2012
- **Estágio Previsto:** Prestando Serviço.
- **Estágio Atual:** Prestando Serviço.
- **Sinalização em relação ao Plano de Licitação:** ██████████

Projeto 31: Fortalecimento Institucional do TCE - Contratação de soluções integradas de Gerenciamento eletrônico de documento e informações do TCE (TCE 100% digital). (Parte B) – Storage -?

- **Responsável:** Giovanna Adjafre
- **Categoria de Licitação:** Serviços de não Consultoria
- **Valor:** US\$ 229,31 mil
- **Método de Aquisição:** Pregão eletrônico
- **Revisão Prévia/Posterior:** Posterior
- **Início/Término:** -
- **Estágio Previsto:** -
- **Estágio Atual:** Elaborando TOR.
- **Sinalização em relação ao Plano de Licitação:**

Projeto 32: Contratação de empresa para a realização de consultoria em auditoria de tecnologia da informação. (Parte B) – Inscrição CISA.

- **Responsável:** Giovanna Adjafre
- **Categoria de Licitação:** Empresas de Consultoria
- **Valor:** US\$ 7,54 mil
- **Método de Aquisição:** SQC
- **Revisão Prévia/Posterior:** Posterior
- **Início/Término:** -
- **Estágio Previsto:** -
- **Estágio Atual:** prestando serviço.
- **Sinalização em relação ao Plano de Licitação:**

OBRIGADA!

OPERAÇÃO
Swap II

Programas Elegíveis – Regra dos 30%

Acompanhamento de Despesas dos Programas Elegíveis - Ano de 2011 - Regra dos 30%

R\$ 1

Setorial	Cód. Programa / Descrição PROGRAMA	Previsão (out/11 a março/12) (a)	Realizado (31 de dezembro/11)	Realizado/Previsto (%) (b)/(a)	Farol
SECITECE	033 Ceará Digital	1.100.000	52.668	4,79%	
SEDUC	041 Padrões Básicos de Funcionamento das Unidades de Ensino	25.300.000	38.226.887	151,09%	
SEDUC	048 Qualidade da Educação Básica	2.420.000	8.255.801	341,15%	
SEDUC	058 Cooperação Estado e Município	241.500.000	330.025.335	136,66%	
SECITECE	194 Fortalecimento da Educação Superior e da Educação Profissional	5.500.000	2.783.934	50,62%	
SECITECE	196 Inovação Tecnológica, Pesquisa e Desenvolvimento Científico	1.050.000	82.423	7,85%	
SESA	535 Fortalecimento da Atenção à Saúde nos Níveis Secundário e Terciário	63.250.000	49.906.801	78,90%	
SESA	536 Fortalecimento da Atenção Primária à Saúde	3.450.000	10.227.159	296,44%	
SESA	554 Gestão do Trabalho e Educação em Saúde	1.500.000	2.477.726	165,18%	
CIDADES	711 Saneamento Ambiental do Ceará	6.325.000	25.487.740	402,97%	
TOTAL		351.395.000	467.526.472,9	133,05%	
Valor Limite do Desembolso [30% * TOTAL]		105.418.500,00		140.257.941,88	

Posição em: 31-dez-11

Programas Elegíveis – Regra dos 70%

Acompanhamento de Despesas dos Programas Elegíveis - Ano de 2011 - Regra dos 70%

R\$ 1

Setorial	Cód. Programa / Descrição PROGRAMA	Orçamento 2011 Jan - Dez (a)	Orçamento 2011 - Até 31/12	Realizado (até 31/12/11) (c)	Meta (até 31/12/11) (d)	Diferença (e) = (d) - (c)	Realizado/ Previsto	Farol
SECITECE	033 Ceará Digital	3.268.447	3.268.447	52.668	2.287.913	2.235.245	1,61%	
SEDUC	041 Padrões Básicos de Funcionamento das Unidades de Ensino	162.534.432	162.534.432	124.073.727	113.774.102	(10.299.625)	76,34%	
SEDUC	048 Qualidade da Educação Básica	23.826.799	23.826.799	11.833.863	16.678.759	4.844.897	49,67%	
SEDUC	058 Cooperação Estado e Município	975.497.717	975.497.717	1.185.536.948	682.848.402	(502.688.546)	121,53%	
SECITECE	194 Formação de Recursos Humanos para o Desenvolvimento	12.166.208	12.166.208	8.695.912	8.516.346	(179.566)	71,48%	
SECITECE	196 Inovação Tecnológica, Pesquisa e Desenvolvimento Científico	2.835.100	2.835.100	409.204	1.984.570	1.575.366	14,43%	
SESA	535 Fortalecimento da Atenção à Saúde nos Níveis Secundário e Terciário	194.927.906	194.927.906	219.573.769	136.449.534	(83.124.235)	112,64%	
SESA	536 Fortalecimento da Atenção Primária à Saúde	19.151.625	19.151.625	15.118.094	13.406.138	(1.711.957)	78,94%	
SESA	554 Gestão do Trabalho e Educação em Saúde	3.477.726	3.477.726	2.477.726	2.434.408	(43.318)	71,25%	
CIDADES	711 Saneamento Ambiental do Ceará	34.191.184	34.191.184	32.891.484	23.933.829	(8.957.655)	96,20%	
TOTAL		1.431.877.144,00	1.431.877.144	1.600.663.395,6	1.002.314.001			
Valor Limite do Desembolso [70% * TOTAL]		1.002.314.001	1.002.314.001					

Posição em: 31-dez-11

OPERAÇÃO Swap II

**ACOMPANHAMENTO DO DESEMPENHO
DAS SETORIAIS - COMPLETA**

OPERAÇÃO Swap II

SEFAZ


OPERAÇÃO Swap II

INDICADORES PRIMÁRIOS

Gestão do Setor Público

Secretaria da Fazenda - SEFAZ

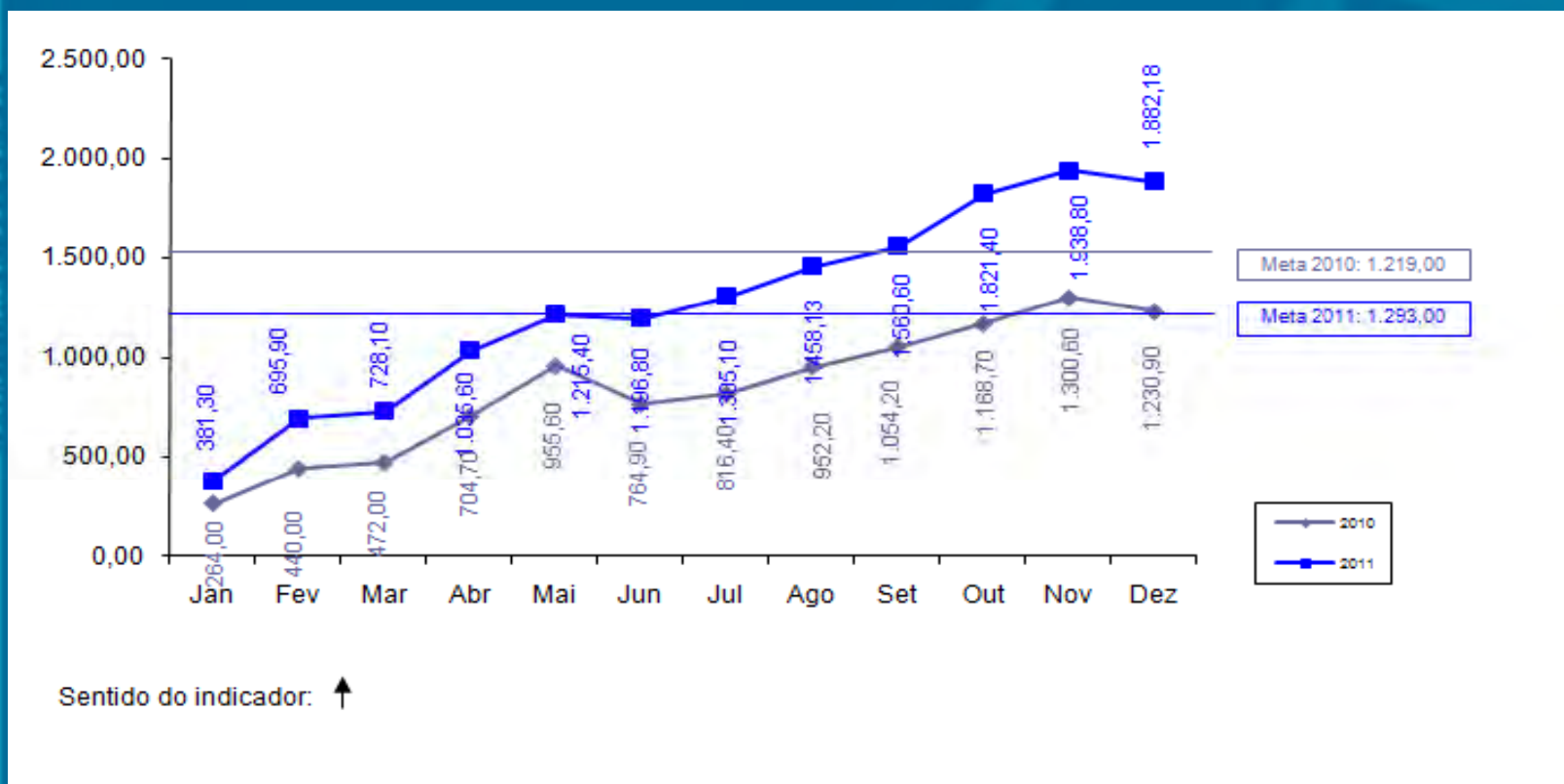
Indicador 1: Saldo Fiscal Corrente do Estado (Receita Correntes menos Despesas Correntes).

- **Meta 2011:** R\$ 1.293,00 milhões
- **Posição em 31/12:** R\$ 1.882,18 milhões
- **Posição em 31/12 em relação à meta:** 
- **Justificativa:** As receitas e as despesas correntes se comportam conforme o esperado.
- **Perspectiva de Cumprimento:** Meta superada.

Gestão do Setor Público

Secretaria da Fazenda - SEFAZ


Saldo Fiscal Corrente do Estado



Gestão do Setor Público

Secretaria da Fazenda - SEFAZ

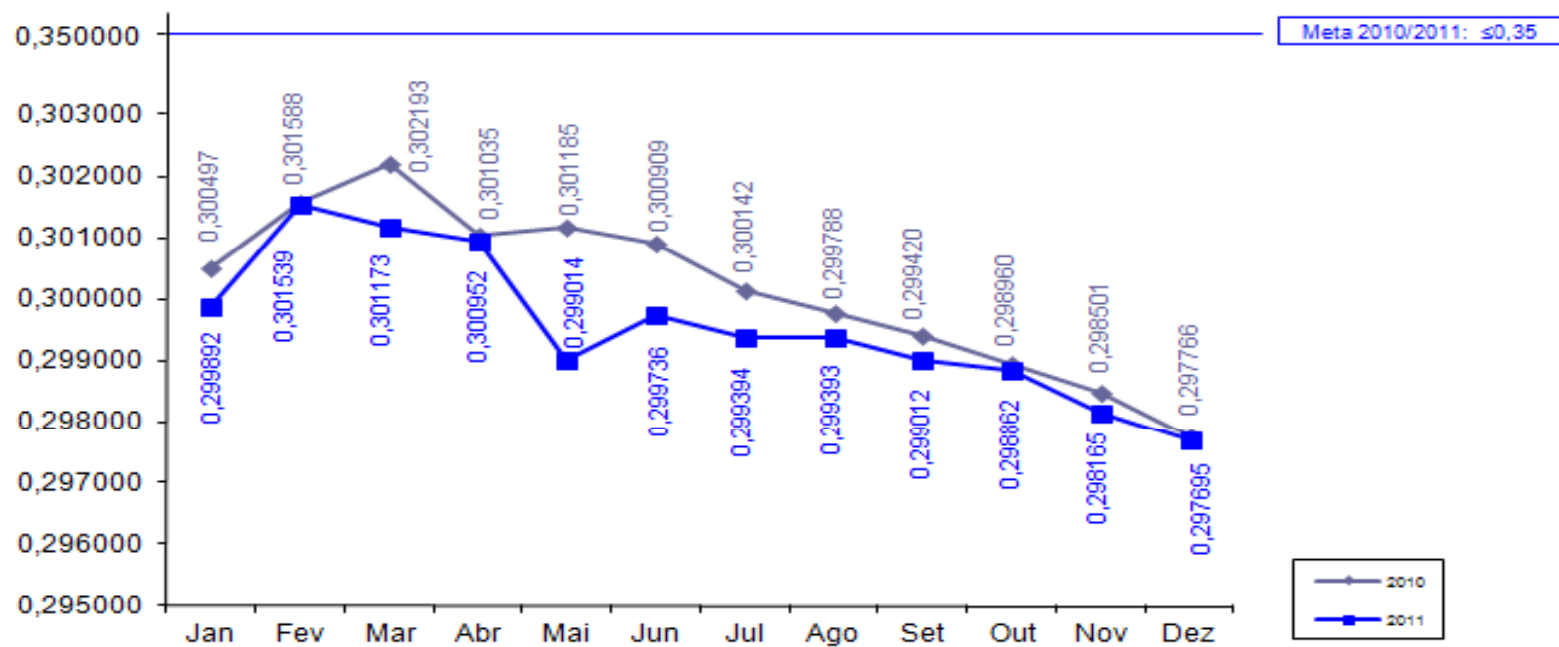
Indicador 2: Índice Herfindahl de arrecadação de ICMS usando 4 setores (indústria, varejo, serviços públicos – energia & combustíveis e comunicação).

- **Meta 2011:** $\leq 0,35$
- **Posição em 31/12:** 0,297695
- **Posição em 31/12 em relação à meta:** 
- **Justificativa:** Não há nenhuma indicação de que haja concentração de arrecadação de ICMS em algum dos setores estudados que possa aumentar o índice além da meta.
- **Perspectiva de Cumprimento:** Meta cumprida.

Gestão do Setor Público

Secretaria da Fazenda - SEFAZ

Índice Herfindahl de arrecadação de ICMS usando 4 setores




Sentido do indicador: ↓

Negócios e Inovação

Secretaria da Fazenda - SEFAZ

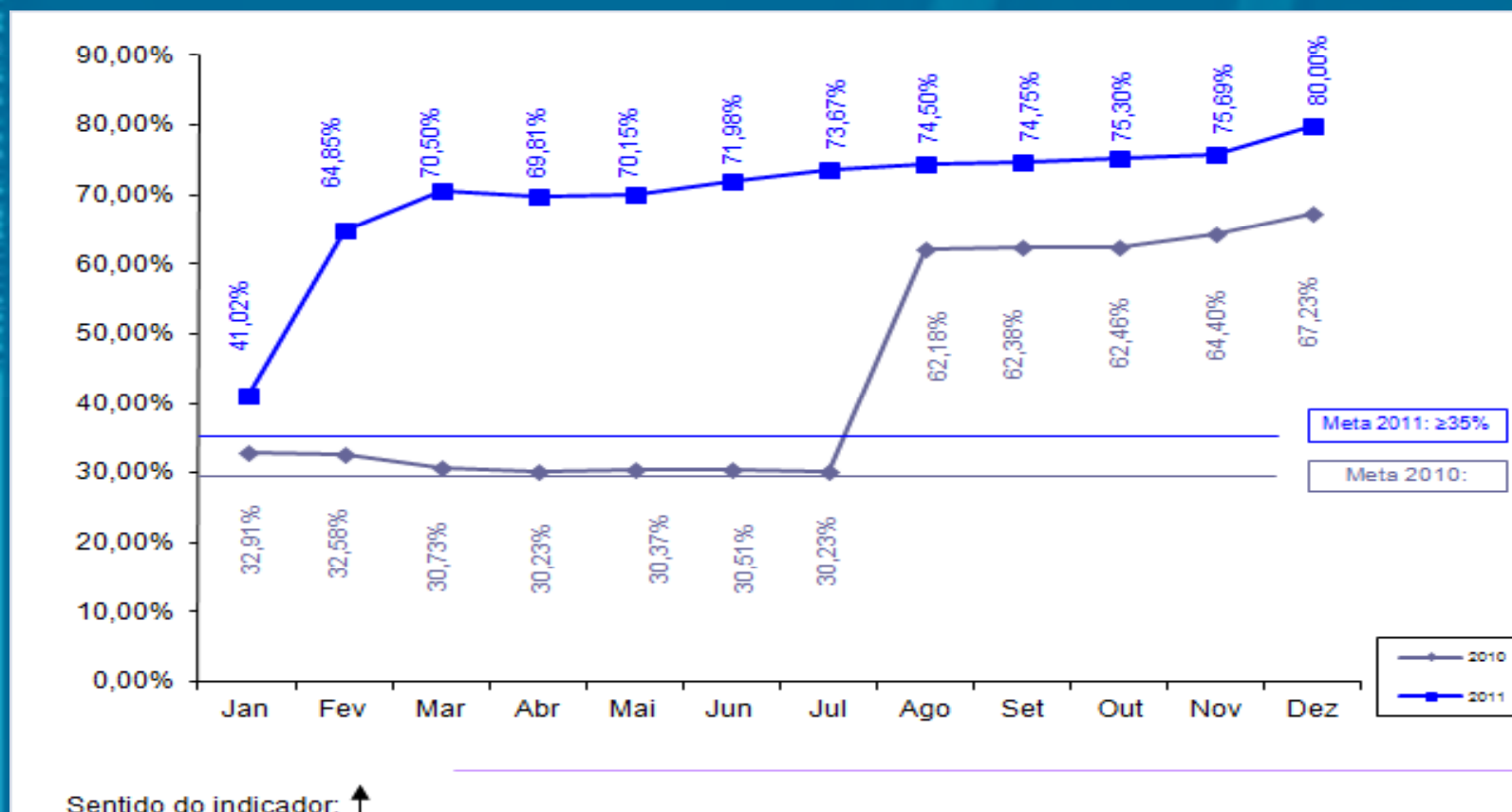
Indicador 14: Percentual de registros empresariais no CGF concluídos em 72 horas.

- **Meta 2011:** $\geq 35,00\%$
- **Posição em 31/12:** 80%
- **Posição em 31/12 em relação à meta:** 
- **Justificativa:** Com a vigência da Lei Complementar nº. 128/2010, as empresas do MEI são cadastradas automaticamente na SEFAZ/CE a partir do registro informado pela Receita Federal. Essas informações foram disponibilizadas por este órgão desde abril de 2010 e foram introduzidas no Estatístico do Cadastro da SEFAZ/CE nesta data.
- **Perspectiva de Cumprimento:** Meta cumprida.

Negócios e Inovação

Secretaria da Fazenda - SEFAZ

Percentual de registros empresariais no CGF concluídos em 72 horas




OPERAÇÃO Swap II

INDICADOR SECUNDÁRIO

Gestão do Setor Público

Secretaria da Fazenda - SEFAZ

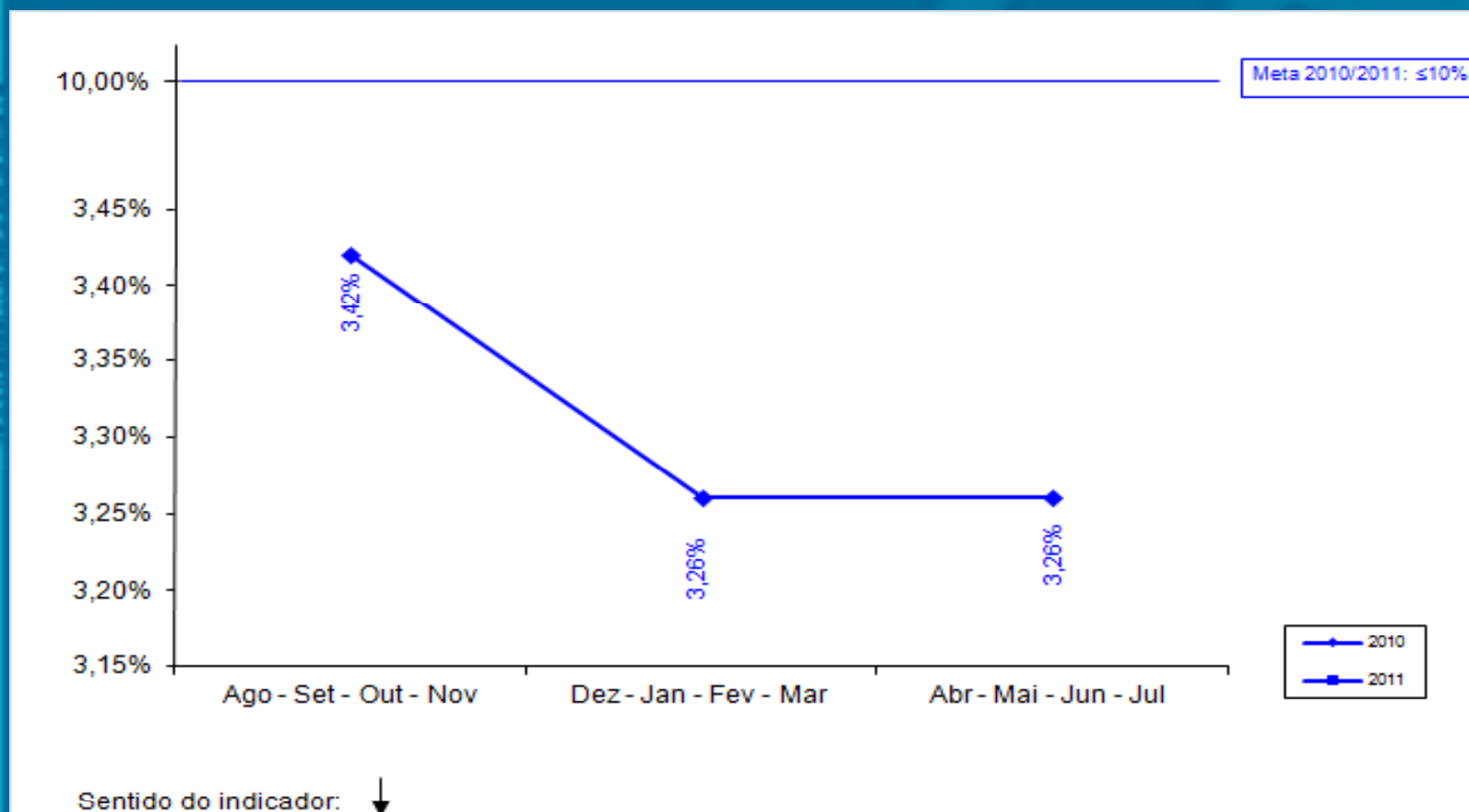
Indicador 1: Eficácia da Cobrança Administrativa do Crédito Tributário (% dos contribuintes ativos do regime de recolhimento normal que declararam saldo devedor na DÍEF que a SEFAZ inscreve na Dívida Ativa).

- **Meta 2011:** $\leq 10,00\%$
- **Posição em 31/12:** 3,26% (valor referente ao período de março a julho 2011)
- **Posição em 31/12 em relação à meta:** 
- **Comentários:** Acordado com o BM que o indicador seria medido três vezes em 2011, com informações quadrimestrais referente ao período de cinco meses. Informação fornecida após a missão (19/12/11).

Gestão do Setor Público

Secretaria da Fazenda - SEFAZ

Eficácia da Cobrança Administrativa do Crédito Tributário



OPERAÇÃO Swap II

**PROJETOS DE ASSISTÊNCIA
TÉCNICA**

Projeto 21: Aquisição de Notebooks como parte da Solução Tecnológica do Projeto da Auditoria Eletrônica.

- **Responsável:** Rejane Muniz
- **Categoria de Licitação:** BENS
- **Valor:** US\$ 273,53 mil
- **Método de Aquisição:** Pregão Eletrônico
- **Revisão Prévia/Posterior:** Prévia
- **Início/Término:** Março 2011 - Abril 2012
- **Estágio Previsto:** Contrato assinado.
- **Estágio Atual:** Aguardando documentação da 6ª colocada até 15.03.2012, desclassificadas as arrematantes anteriores.
- **Sinalização em relação ao Plano de Licitação:** ██████████

OPERAÇÃO Swap II

SEPLAG

OPERAÇÃO Swap II

INDICADORES PRIMÁRIOS

Gestão do Setor Público

Secretaria de Planejamento e Gestão - SEPLAG


Indicador 3: Número de Secretarias Setoriais com Relatórios Anuais de Desempenho Validados pela SEPLAG e pelo COGERF e Colocados na Página Eletrônica da SEPLAG.

- **Meta 2011: 15**
- **Posição em 31/12: -**
- **Posição em 31/12 em relação à meta: ██████████**
- **Perspectiva de Cumprimento: A meta será cumprida**
- **Comentário: Os relatórios estão em análise na SEPLAG. A reunião para apreciação e aprovação pelo COGERF está agendada para 28/03/2012. Em 31/03/2012 os Relatórios devem estar disponíveis na página eletrônica da SEPLAG.**

Gestão do Setor Público

Secretaria de Planejamento e Gestão - SEPLAG

Indicador 4: Número de “Relatórios Produto-Resultado” (RPR) validados pelo COGERF e colocados na página eletrônica da SEPLAG.

- **Meta 2011:** 7
- **Posição em 31/12:** - *
- **Posição em 31/12 em relação à meta:** 
- **Perspectiva de cumprimento:** A perspectiva é de cumprimento da meta.

* A meta será cumprida em março de 2012.

OPERAÇÃO Swap II

INDICADORES SECUNDÁRIOS

Gestão do Setor Público

Secretaria do Planejamento e Gestão - SEPLAG


Indicador 2: Informações sobre GPR refletidas na apresentação do orçamento anual e no Discurso anual do Governador na Assembleia.

- **Meta 2011: 2**
- **Posição em 31/12: 2**
- **Posição em 31/12 em relação à meta:**
- **Perspectiva de cumprimento: Cumprido**
- **Informações disponíveis nos links:**
- [www.seplag.ce.gov.br/Planejamento/Lei Orçamentária Anual 2012](http://www.seplag.ce.gov.br/Planejamento/Lei%20Orçamentária%20Anual%202012)
- [www.seplag.ce.gov.br/Planejamento/Mensagem à AL/2012](http://www.seplag.ce.gov.br/Planejamento/Mensagem%20à%20AL/2012)

Gestão do Setor Público

Secretaria do Planejamento e Gestão - SEPLAG

Indicador 3: Cruzamento dos cadastros de pensões com bancos de dados federais para identificar irregularidades.

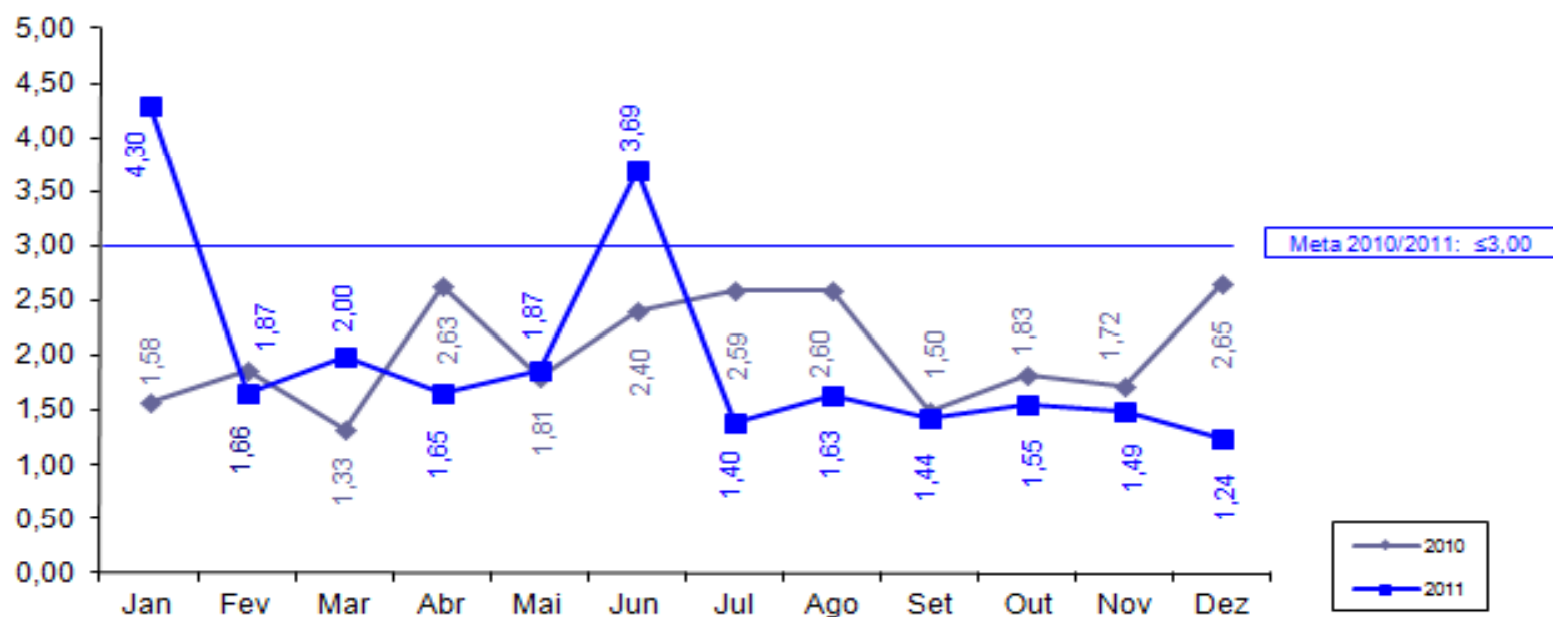
- **Meta 2011:** ≤ 3 meses
- **Posição em 31/12:** 1,24 meses*
- **Posição em 31/12 em relação à meta:** 
- **Perspectiva de cumprimento:** Meta cumprida.

*A média anual do indicador para 2011 foi de 1,99 meses.

Gestão do Setor Público

Secretaria do Planejamento e Gestão - SEPLAG

Cruzamento dos cadastros de pensões com bancos de dados federais para identificar irregularidades




Sentido do indicador: ↓

OPERAÇÃO Swap II

**PROJETOS DE ASSISTÊNCIA
TÉCNICA**


Projeto 22: Modernização do Processo de Compensação Financeira Previdenciária no Estado do Ceará.

- **Responsável:** Sérgio Lage e Fernanda Salles
- **Categoria de Licitação:** Serviços de não consultoria
- **Valor:** US\$ 106,50 mil
- **Método de Aquisição:** Shopping
- **Revisão Prévia/Posterior:** Prévia
- **Início/Término:** Julho 2009 – Abril 2012
- **Estágio Previsto:** Prestando serviço.
- **Estágio Atual:** Prestando serviço.
- **Sinalização em relação ao Plano de Licitação:** 


Projeto 23: Capacitação de servidores envolvidos nos processos de compras.

- **Responsável:** Soraya Quixadá
- **Categoria de Licitação:** Empresas de Consultoria
- **Valor:** US\$ 100 mil
- **Método de Aquisição:** Shopping
- **Revisão Prévia/Posterior:** Posterior
- **Início/Término:** Dezembro 2010 – Maio 2012
- **Estágio Previsto:** Prestando Serviço.
- **Estágio Atual:** Processo nº 12000115-1, está aguardando assinatura do secretário para o envio à PGE.
- **Sinalização em relação ao Plano de Licitação:** ██████████

Projeto 24: Realização de ampla campanha de divulgação do sistema de aquisição do Governo à sociedade em geral e às entidades representativas das empresas.

- **Responsável:** Soraya Quixadá
- **Categoria de Licitação:** Serviços de não consultoria
- **Valor:** US\$ 107,60 mil
- **Método de Aquisição:** Shopping
- **Revisão Prévia/Posterior:** Posterior
- **Início/Término:** Dezembro 2010 – Maio 2012
- **Estágio Previsto:** Prestando serviço.
- **Estágio Atual:** Prestando serviço.
- **Sinalização em relação ao Plano de Licitação:** 

Projeto 25: Desenvolvimento de solução informatizada para Monitoramento da Cooperação Técnico-Financeira do Estado do Ceará.

- **Responsável:** Mário Fracalossi
- **Categoria de Licitação:** Empresa de Consultoria
- **Valor:** US\$ 102,36 mil
- **Método de Aquisição:** SQC
- **Revisão Prévia/Posterior:** Prévia
- **Início/Término:** Outubro 2009 – Maio 2012
- **Estágio Previsto:** Prestando serviço.
- **Estágio Atual:** Prestando serviço.
- **Sinalização em relação ao Plano de Licitação:** 

OPERAÇÃO Swap II

SEDUC


OPERAÇÃO Swap II

INDICADORES PRIMÁRIOS

Educação

Secretaria da Educação - SEDUC


Indicador 5: Resultados das avaliações externas dos alunos do 2º, 5º, 9º e 12º anos processados e publicizados em nível de cada escola pública do Estado, juntamente com o relatório de melhores práticas.

- **Meta 2011:** $\geq 90 \%$
- **Posição em 31/12:** -
- **Posição em 31/12 em relação à meta:** 
- **Perspectiva de cumprimento:** A meta será cumprida.
- **Comentário:** A data de aplicação foi prorrogada em virtude dos dias de greve. A previsão de publicização dos resultados no site da SEDUC é dia 30/03/12. Quanto ao relatório de melhores práticas será antecipado o seu envio para início de junho/2012.

Educação

Secretaria da Educação - SEDUC

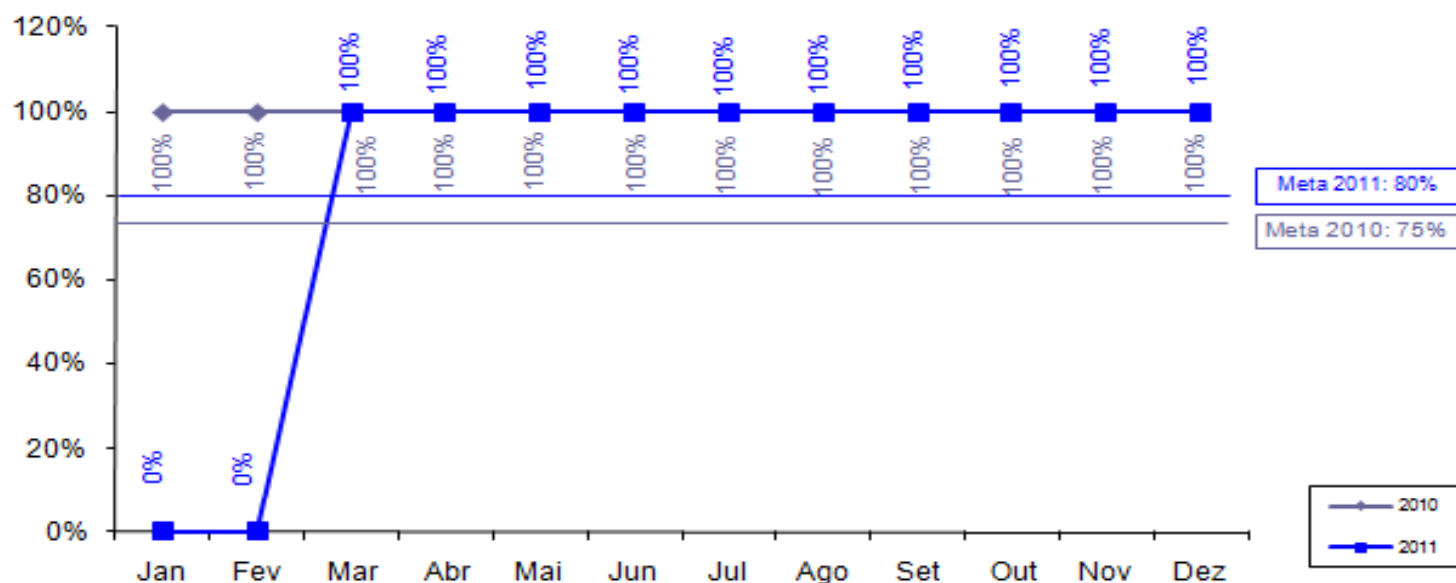
Indicador 6a: Percentual de municípios do Estado do Ceará com gerente designado para o programa de alfabetização de crianças “Alfabetização na Idade Certa”.

- **Meta 2011: 80%**
- **Posição em 31/12: 100%**
- **Posição em 31/12 em relação à meta: **
- **Perspectiva de Cumprimento: meta cumprida**

Educação

Secretaria da Educação - SEDUC

Percentual de municípios do Estado do Ceará com gerente designado para o programa de alfabetização de crianças “Alfabetização na Idade Certa”




Sentido do indicador: ↑

Educação

Secretaria da Educação - SEDUC

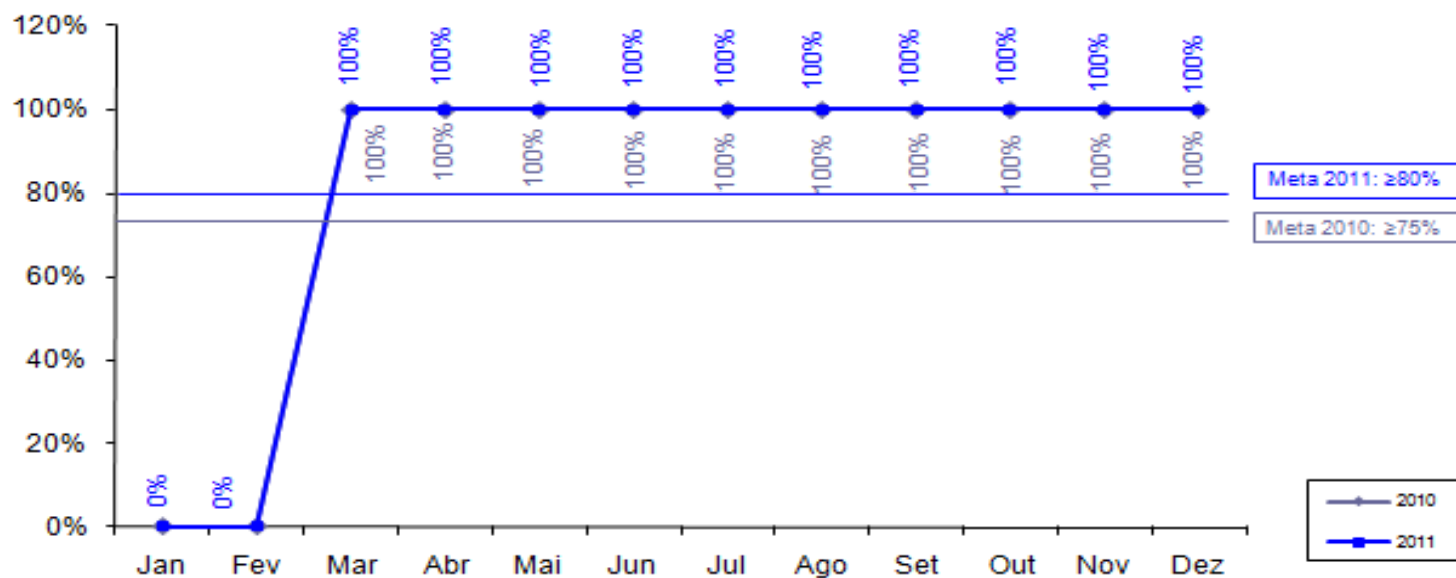
Indicador 6b: Percentual de municípios do Estado do Ceará com material didático p/ o programa “Alfabetização na Idade Certa” entregue às escolas.

- **Meta 2011:** $\geq 80\%$
- **Posição em 31/12:** **100%**
- **Posição em 31/12 em relação à meta:** 
- **Perspectiva de Cumprimento:** meta cumprida

Educação

Secretaria da Educação - SEDUC

Percentual de municípios do Estado do Ceará com material didático para o programa “Alfabetização na Idade Certa” entregue às escolas




Sentido do indicador: ↑

Educação

Secretaria da Educação - SEDUC

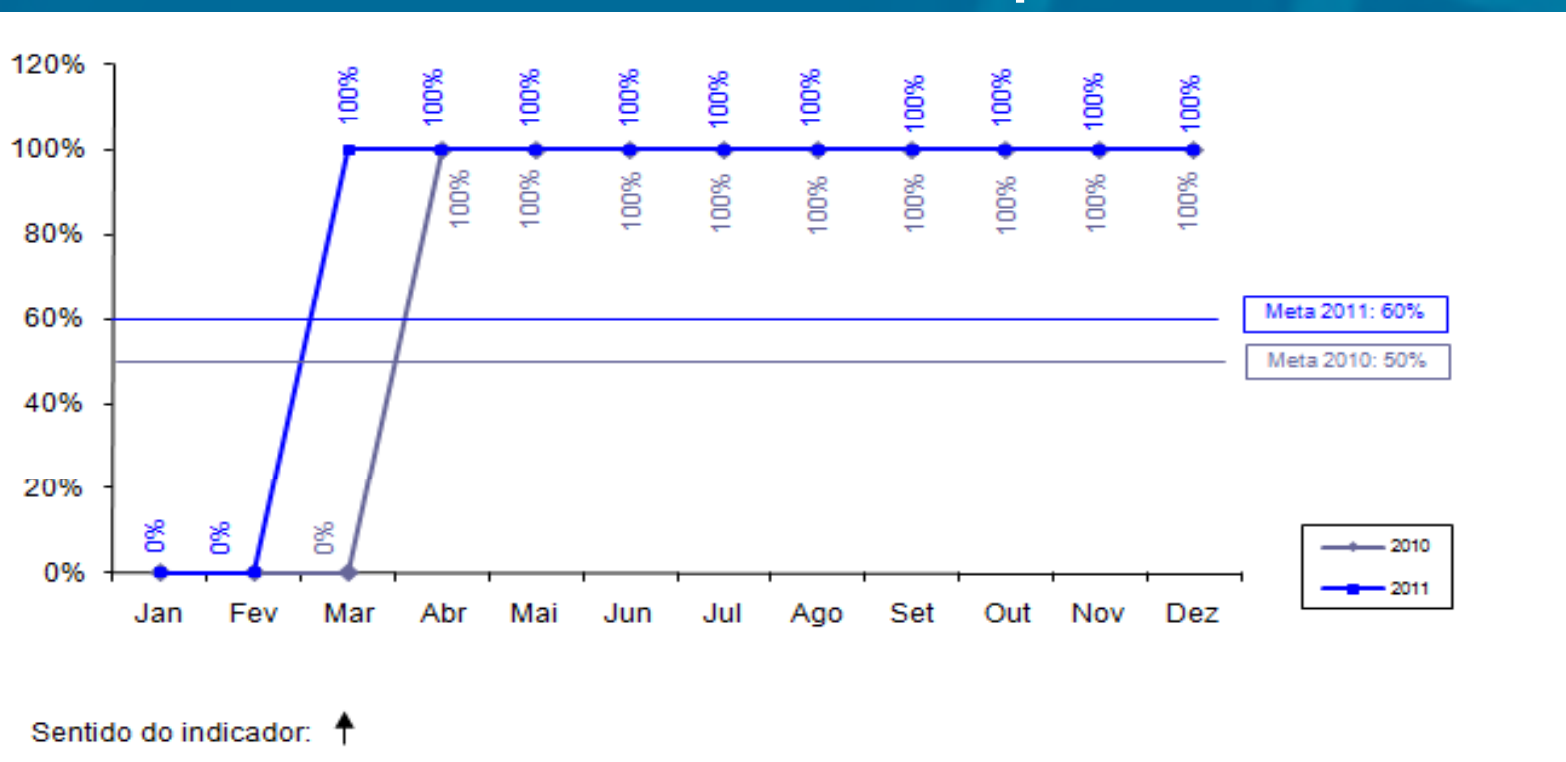
Indicador 6c: Percentual de gerentes do programa “Alfabetização na Idade Certa” remunerados pelo Estado.

- **Meta 2011: 60%**
- **Posição em 31/12: 100%**
- **Posição em 31/12 em relação à meta: **
- **Perspectiva de Cumprimento: meta cumprida**

Educação

Secretaria da Educação - SEDUC

Percentual de gerentes do programa “Alfabetização na Idade Certa” remunerados pelo Estado




OPERAÇÃO Swap II

INDICADORES SECUNDÁRIOS

Educação

Secretaria de Educação - SEDUC


Indicador 5: Avaliação da implementação municipal do programa “Alfabetização da Idade Certa” (uma em 2009 e uma em 2011).

- **Meta 2011:** 1
- **Posição em 31/12:** 1
- **Posição em 31/12 em relação à meta:** 
- **Perspectiva de Cumprimento:** meta cumprida em 08/12/2011.

Educação

Secretaria de Educação - SEDUC


Indicador 6: Obtenção da alfabetização na 2ª série.

- **Meta 2011:** 80%
- **Posição em 31/12:** -
- **Posição em 31/12 em relação a meta:** 
- **Perspectiva de cumprimento:** A perspectiva é de possibilidade média de cumprimento da meta até março de 2012.
- **Comentário:** Continuamos com a previsão de cumprimento, embora tenha sido elevado o nível de dificuldade das avaliações aplicadas e alterado a metodologia de cálculo.


OPERAÇÃO Swap II

**PROJETOS DE ASSISTÊNCIA
TÉCNICA**


Projeto 16: Avaliação do Programa E-Jovem.

- **Responsável:** Eneida Machado
- **Categoria de Licitação:** Empresa de Consultoria
- **Valor:** US\$ 72,90 mil
- **Método de Aquisição:** SQC
- **Revisão Prévia/Posterior:** Posterior
- **Início/Término:** Agosto 2009 - Setembro 2010
- **Estágio Previsto:** Concluído.
- **Estágio Atual:** Concluído.
- **Sinalização em relação ao Plano de Licitação:** 


Projeto 17: Análise do uso dos resultados dos exames a partir dos planos escolares e dos programas municipais e suas estratégias de efetivação – 1ª Etapa.

- **Responsável:** Eneida Machado
- **Categoria de Licitação:** Empresa de Consultoria
- **Valor:** US\$ 35,36 mil
- **Método de Aquisição:** SQC
- **Revisão Prévia/Posterior:** Posterior
- **Início/Término:** Julho 2009 – Setembro 2010
- **Estágio Previsto:** Concluído.
- **Estágio Atual:** Concluído.
- **Sinalização em relação ao Plano de Licitação:** 

Projeto 17: Análise do uso dos resultados dos exames a partir dos planos escolares e dos programas municipais e suas estratégias de efetivação – 2ª Etapa.

- **Responsável:** Eneida Machado
- **Categoria de Licitação:** Empresa de Consultoria
- **Valor:** US\$ 36,85 mil
- **Método de Aquisição:** SQC
- **Revisão Prévia/Posterior:** Posterior
- **Início/Término:** Agosto 2010 - Outubro 2011
- **Estágio Previsto:** Concluído.
- **Estágio Atual:** Aguardando entrega do último produto.
- **Sinalização em relação ao Plano de Licitação:** 

Projeto 18: Serviço de consultoria para Fase 1 da Implantação de um Projeto Técnico-Pedagógico nas Escolas Profissionais do Estado do Ceará.

- **Responsável:** Eneida Machado e Kennedy
- **Categoria de Licitação:** Empresa de Consultoria
- **Valor:** US\$ 93,94 mil
- **Método de Aquisição:** SQC
- **Revisão Prévia/Posterior:** Posterior
- **Início/Término:** Agosto 2010 - Agosto 2011
- **Estágio Previsto:** Concluído.
- **Estágio Atual:** Concluído.
- **Sinalização em relação ao Plano de Licitação:** 

Projeto 19: Serviço de consultoria para Fase 2 da Implantação de um Projeto Técnico-Pedagógico nas Escolas Profissionais do Estado do Ceará.

- **Responsável:** Eneida Machado e Kennedy
- **Categoria de Licitação:** Empresa de Consultoria
- **Valor:** US\$ 180,47mil
- **Método de Aquisição:** SQC
- **Revisão Prévia/Posterior:** Posterior
- **Início/Término:** Junho 2011 – Abril 2012
- **Estágio Previsto:** Prestando serviço.
- **Estágio Atual:** Prestando serviço.
- **Sinalização em relação ao Plano de Licitação:** ██████████

Projeto 20: Análise do uso dos resultados das avaliações externas a partir dos planos escolares e dos programas municipais e suas estratégias de efetivação (3ª etapa).

- **Responsável:** Eneida Machado e Kennedy
- **Categoria de Licitação:** Empresa de Consultoria
- **Valor:** US\$ 155,22 mil
- **Método de Aquisição:** SQC
- **Revisão Prévia/Posterior:** Posterior
- **Início/Término:** Agosto 2011 – Junho 2012
- **Estágio Previsto:** Contrato Assinado.
- **Estágio Atual:** Negociando contrato.
- **Sinalização em relação ao Plano de Licitação:** ██████████

OPERAÇÃO Swap II

SESA


OPERAÇÃO Swap II

INDICADORES PRIMÁRIOS

Saúde

Secretaria da Saúde - SESA

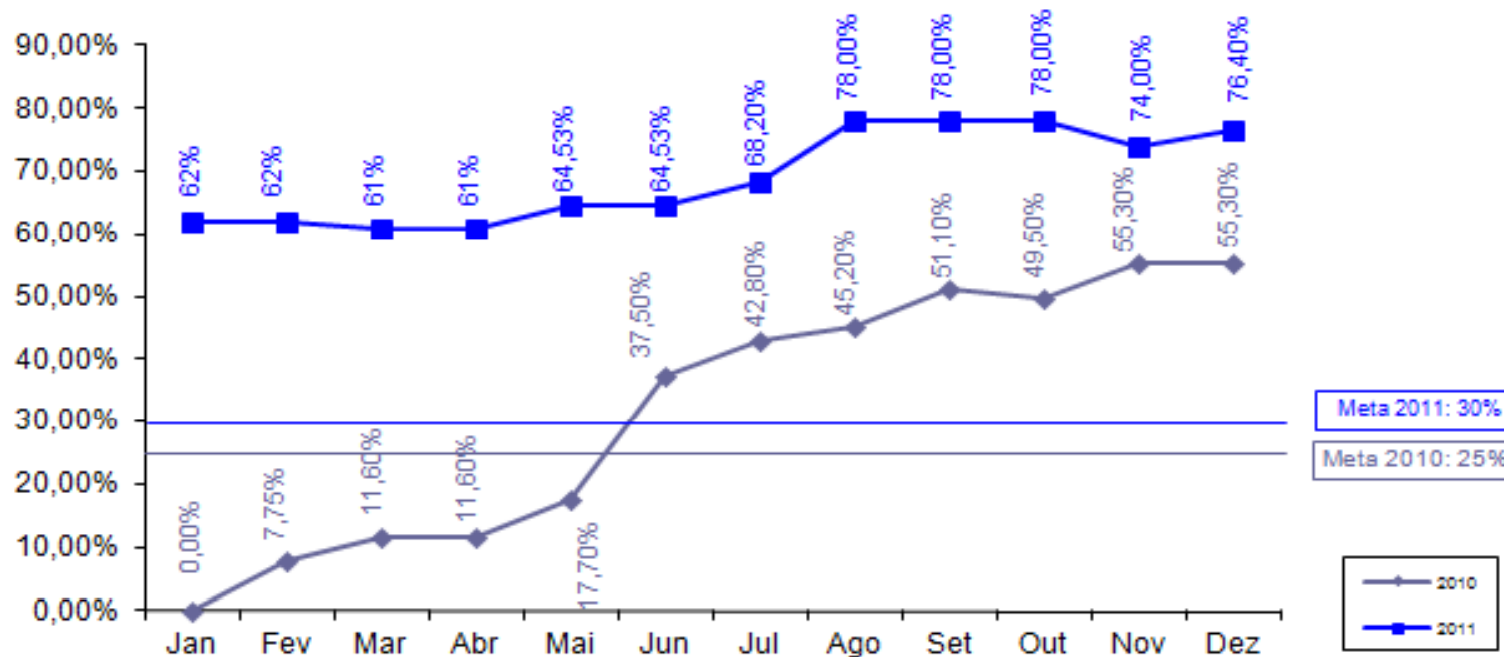
Indicador 7a: Percentual de Equipes de PSF/AB classificadas no sistema de classificação de qualidade do AMQ.

- **Meta 2011: 30,0%**
- **Posição em 31/12: 76,40%**
- **Posição em 31/12 em relação à meta: **
- **Perspectiva de Cumprimento: Meta cumprida**
- **Comentários: Relatório encaminhado em 12.03.2012.**

Saúde

Secretaria da Saúde - SESA

Percentual de Equipes de PSF/AB classificadas no sistema de classificação de qualidade do AMQ




Sentido do indicador: ↑

Saúde

Secretaria da Saúde - SESA

Indicador 7b: Percentual de Equipes de PSF/AB classificadas num ano anterior que melhoram sua classificação de qualidade do AMQ.

- **Meta 2011: 30%**
- **Posição em 31/12: 30,7%**
- **Posição em 31/12 em relação à meta: **
- **Perspectiva de Cumprimento: cumprido**
- **Comentários: O relatório enviado em 14.03.2012.**

Saúde

Secretaria da Saúde - SESA

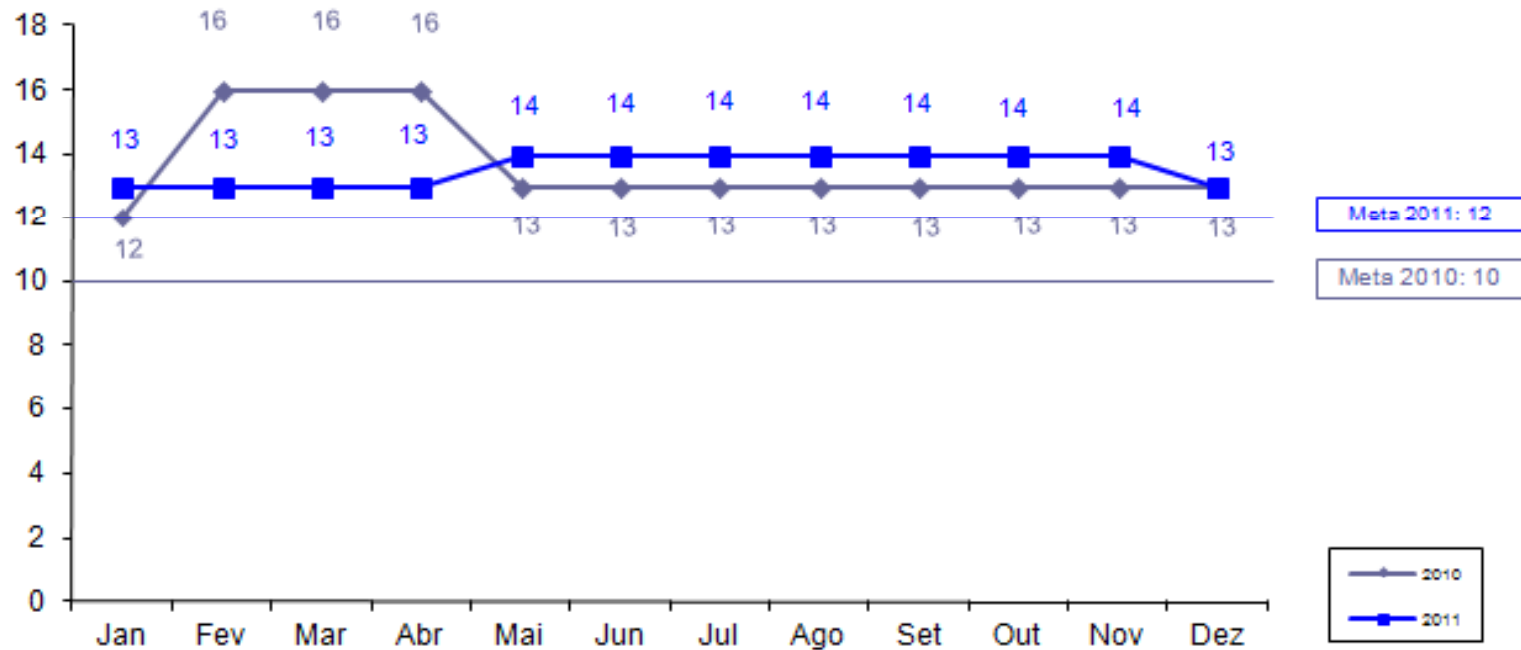
Indicador 8a: Número de hospitais públicos e particulares no Estado (Hospital Polo) licenciados de acordo com a Lei nº.6.437/1977.

- **Meta 2011: 12**
- **Posição em 31/12: 13**
- **Posição em 31/12 em relação à meta: ██████████**
- **Perspectiva de Cumprimento: Meta cumprida**

Saúde

Secretaria da Saúde - SESA

Número de hospitais públicos e particulares no Estado licenciados de acordo com a Lei nº. 6.437/1977



Sentido do indicador: ↑

Saúde

Secretaria da Saúde - SESA

Indicador 8b: Número de hospitais com certificação de qualidade ONA.

- **Meta 2011:** 1
- **Posição em 31/12:** -
- **Posição em 31/12 em relação à meta:** ██████████
- **Perspectiva de Cumprimento:** meta não será cumprida.
- **Comentários:** SESA vai encaminhar nota técnica explicando.

Saúde

Secretaria da Saúde - SESA

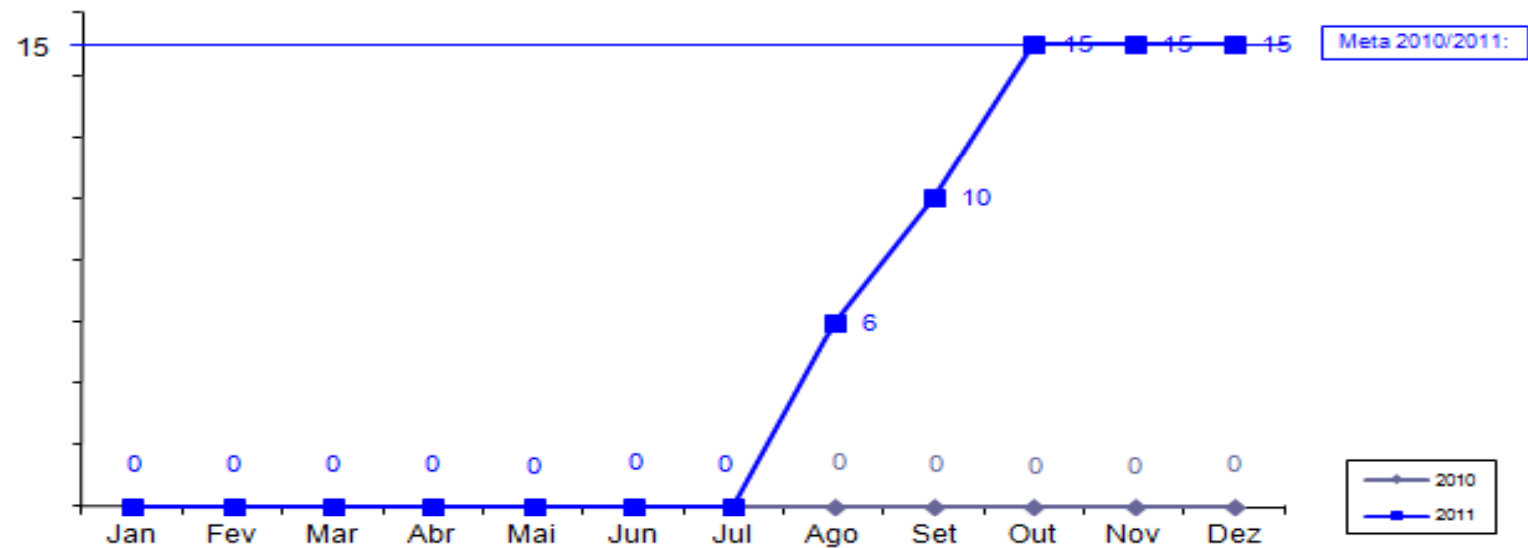
Indicador 9: Número de hospitais públicos e particulares no Estado (hospitais pólo) com sistemas padronizados de contabilidade de custos e que remetem relatórios anuais de custos a SESA.

- **Meta 2011: 15**
- **Posição em 31/12: 15**
- **Posição em 31/12 em relação à meta:**
- **Perspectiva de Cumprimento: Meta cumprida.**

Saúde

Secretaria da Saúde - SESA

Nº. de hospitais públicos e particulares no Estado com sistemas padronizados de contabilidade de custos e que remetem relatórios anuais de custos à SESA



Sentido do indicador: ↑


OPERAÇÃO Swap II

INDICADORES SECUNDÁRIOS

Saúde

Secretaria da Saúde - SESA

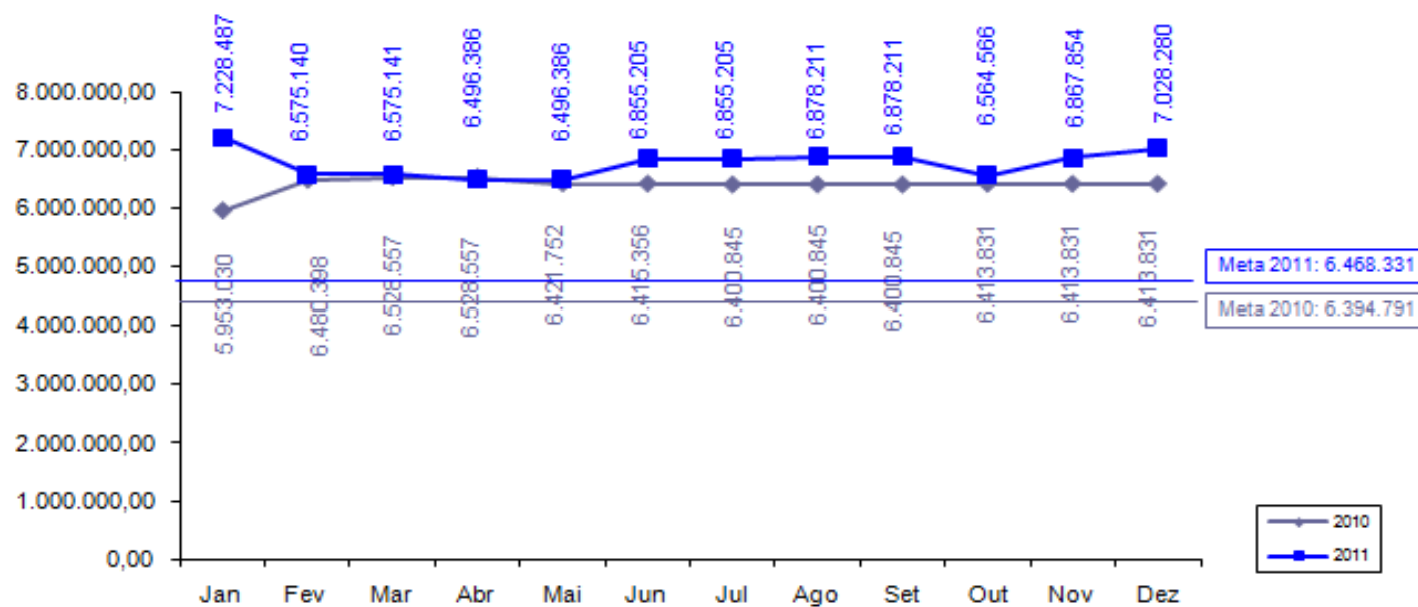
Indicador 7: População atendida pelas visitas das Equipes da Saúde da Família.

- **Meta 2011:** 6.468.331
- **Posição em 31/12:** 7.028.280
- **Posição em 31/12 em relação à meta:** 
- **Perspectiva de Cumprimento:** Meta cumprida. Dados de dezembro de 2011, enviados em 14.03.2012.

Saúde

Secretaria da Saúde - SESA

População atendida pelas visitas das Equipes da Saúde da Família




Sentido do indicador: ↑


Saúde

Secretaria da Saúde - SESA

Indicador 8: Relatórios semestrais do “Grupo da Água” para combater a diarreia infantil que leva à internação.

- Meta 2011: 2
- Posição em 31/12: 2
- Posição em 31/12 em relação à meta: 
- Perspectiva de Cumprimento: Meta será cumprida.

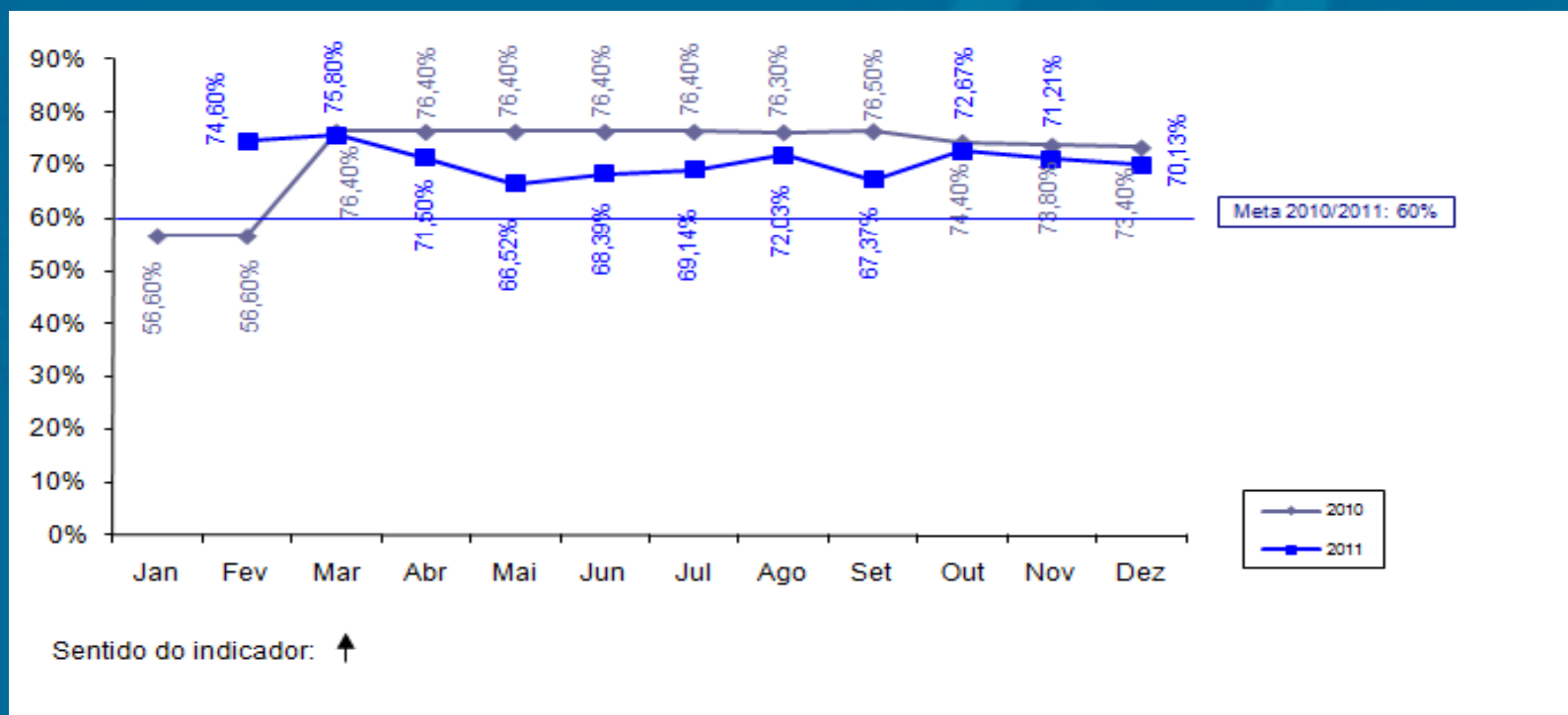
Indicador 9: Coleta sistemática e relato do peso/altura dos bebês.

- **Meta 2011: 60 %**
- **Posição em 31/12: 70,13% (*)**
- **Posição em 31/12 em relação à meta: **
- **Perspectiva de Cumprimento: Meta cumprida.**
- **Comentários: Dados obtidos junto ao Sistema de Vigilância Alimentar e Nutricional – SISVAN. Valor alterado conforme a evidência enviada 15/02/12.**

Saúde

Secretaria da Saúde - SESA


Coleta sistemática e relato do peso/altura dos bebês



OPERAÇÃO Swap II

**PROJETOS DE ASSISTÊNCIA
TÉCNICA**


Projeto 26: Apoio para implantação de sistemas de custos nos hospitais-pólo – Estratégia de capacitação e disseminação do uso do software.

- **Responsável:** Vera Coelho e Helena Lima
- **Categoria de Licitação:** Empresa de Consultoria
- **Valor:** US\$ 93,76 mil
- **Método de Aquisição:** SQC
- **Revisão Prévia/Posterior:** Posterior
- **Início/Término:** Abril 2010 – Dezembro 2011
- **Estágio Previsto:** Concluído.
- **Estágio Atual:** Concluído.
- **Sinalização em relação ao Plano de Licitação:** 


Projeto 27: Apoio para implantação de sistemas de custos nos hospitais-pólo - Validação da Metodologia.

- **Responsável:** Vera Coelho e Helena Lima
- **Categoria de Licitação:** Consultoria Individual
- **Valor:** US\$ 28,89 mil
- **Método de Aquisição:** Diretrizes Consultoria
- **Revisão Prévia/Posterior:** Posterior
- **Início/Término:** Junho 2009 – Agosto 2010
- **Estágio Previsto:** Concluído.
- **Estágio Atual:** Concluído.
- **Sinalização em relação ao Plano de Licitação:** ██████████


Projeto 28: Apoio para implantação de sistemas de custos nos hospitais-pólo – Definições e ajustes no modelo de absorção.

- **Responsável:** Vera Coelho e Helena Lima
- **Categoria de Licitação:** Consultoria Individual
- **Valor:** US\$ 56,05 mil
- **Método de Aquisição:** Diretrizes Consultoria
- **Revisão Prévia/Posterior:** Posterior
- **Início/Término:** Abril 2010 – Outubro 2011
- **Estágio Previsto:** Concluído.
- **Estágio Atual:** Concluído.
- **Sinalização em relação ao Plano de Licitação:** 

Projeto 29: Apoio para implantação de sistemas de custos nos hospitais-pólo – Compra de equipamentos de informática para habilitar as CRES.

- **Responsável:** Vera Coelho e Helena Lima
- **Categoria de Licitação:** Bens
- **Valor:** US\$ 141,80 mil
- **Método de Aquisição:** Pregão Eletrônico
- **Revisão Prévia/Posterior:** Posterior
- **Início/Término:** Março 2010 – Março 2011
- **Estágio Previsto:** Concluído.
- **Estágio Atual:** Concluído.
- **Sinalização em relação ao Plano de Licitação:** 

Projeto 30 (Parte A): Apoio para implantação de sistemas de custos nos hospitais-pólo – Aquisição de equipamentos de computação e informação.

- **Responsável:** Vera Coelho e Helena Lima
- **Categoria de Licitação:** Bens
- **Valor:** US\$ 234,16 mil
- **Método de Aquisição:** Pregão (Ata de Registro de Preço)
- **Revisão Prévia/Posterior:** Prévia
- **Início/Término:** Março 2010 – Março 2011
- **Estágio Previsto:** Concluído.
- **Estágio Atual:** Concluído.
- **Sinalização em relação ao Plano de Licitação:** 

Projeto 30 (Parte B): Apoio para implantação de sistemas de custos nos hospitais-pólo – Aquisição de equipamentos de computação e informação (Servidores e switches).

- **Responsável:** Vera Coelho e Helena Lima
- **Categoria de Licitação:** Bens
- **Valor:** US\$ 148,03 mil
- **Método de Aquisição:** Pregão Eletrônico
- **Revisão Prévia/Posterior:** Posterior
- **Início/Término:** Maio 2011 – Janeiro 2012
- **Estágio Previsto:** Concluído.
- **Estágio Atual:** Concluído aguardando pagamento (restos a pagar).
- **Sinalização em relação ao Plano de Licitação:** ██████████

Projeto 30 (Parte C): Apoio para implantação de sistemas de custos nos hospitais - pólo – Aquisição de equipamentos de computação e informação (No-break e Rádio).

- **Responsável:** Vera Coelho e Helena Lima
- **Categoria de Licitação:** Bens
- **Valor:** US\$ 28,86 mil
- **Método de Aquisição:** Pregão (Ata de Registro de Preço)
- **Revisão Prévia/Posterior:** Posterior
- **Início/Término:** Março 2010 – Março 2011
- **Estágio Previsto:** Concluído.
- **Estágio Atual:** Concluído.
- **Sinalização em relação ao Plano de Licitação:** ██████████

OPERAÇÃO Swap II

SALVAGUARDAS

Relatório Quadrimestral de acompanhamento da situação dos resíduos hospitalares, elaborado com a parceria da SESA, CONPAM e CIDADES, de forma a indicar os avanços durante a implementação do Projeto SWAp II, enviado ao Banco Mundial em 01/02/2012 (posição do 4º trimestre de 2011).

OPERAÇÃO Swap II

COGERH

OPERAÇÃO Swap II

INDICADOR PRIMÁRIO

Água e Saneamento

Secretaria de Recursos Hídricos - SRH

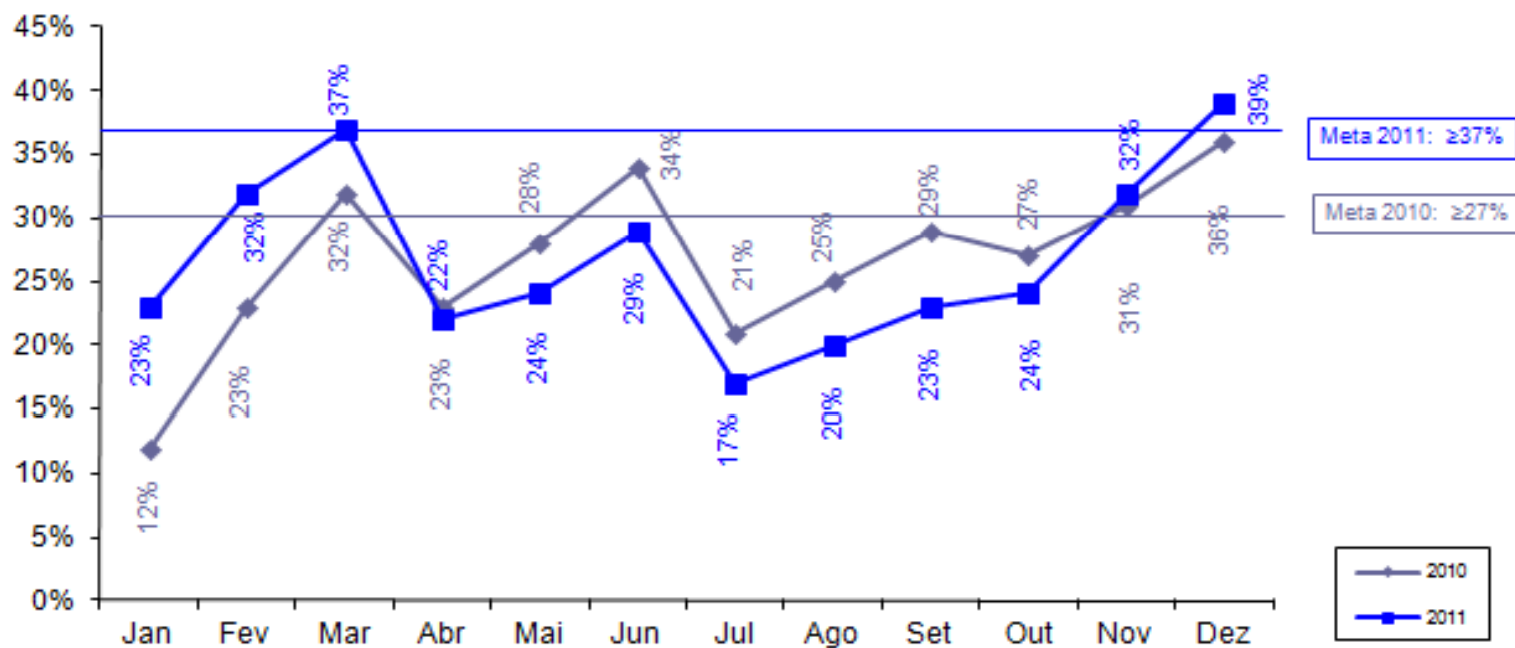
Indicador 10: Percentual de faturamento da Água Bruta distribuída a usuários industriais, agrícolas e de Aquicultura.

- **Meta 2011:** $\geq 37\%$
- **Posição em 31/12:** 39%
- **Posição em 31/12 em relação à meta:**
- **Justificativa:** O indicador na posição de dezembro/2011 atingiu e até sobrepujou a meta estabelecida em dois pontos percentuais pois, no período do último trimestre do ano, o consumo de água aumentou consideravelmente por parte dos usuários em geral, mormente quanto a categoria dos irrigantes, devida a falta de chuvas, que teve substancial influência para o cumprimento da meta.
- **Perspectiva de Cumprimento:** A meta foi cumprida.

Água e Saneamento

Secretaria de Recursos Hídricos - SRH

Percentual de faturamento da Água Bruta distribuída a usuários industriais, agrícolas e de aquicultura



Sentido do indicador: ↑

OPERAÇÃO Swap II

CAGECE


OPERAÇÃO Swap II

INDICADORES PRIMÁRIOS

Água e Saneamento

Companhia de Água e Esgoto do Ceará - CAGECE

Indicador 11a: Número de ligações urbanas de água.

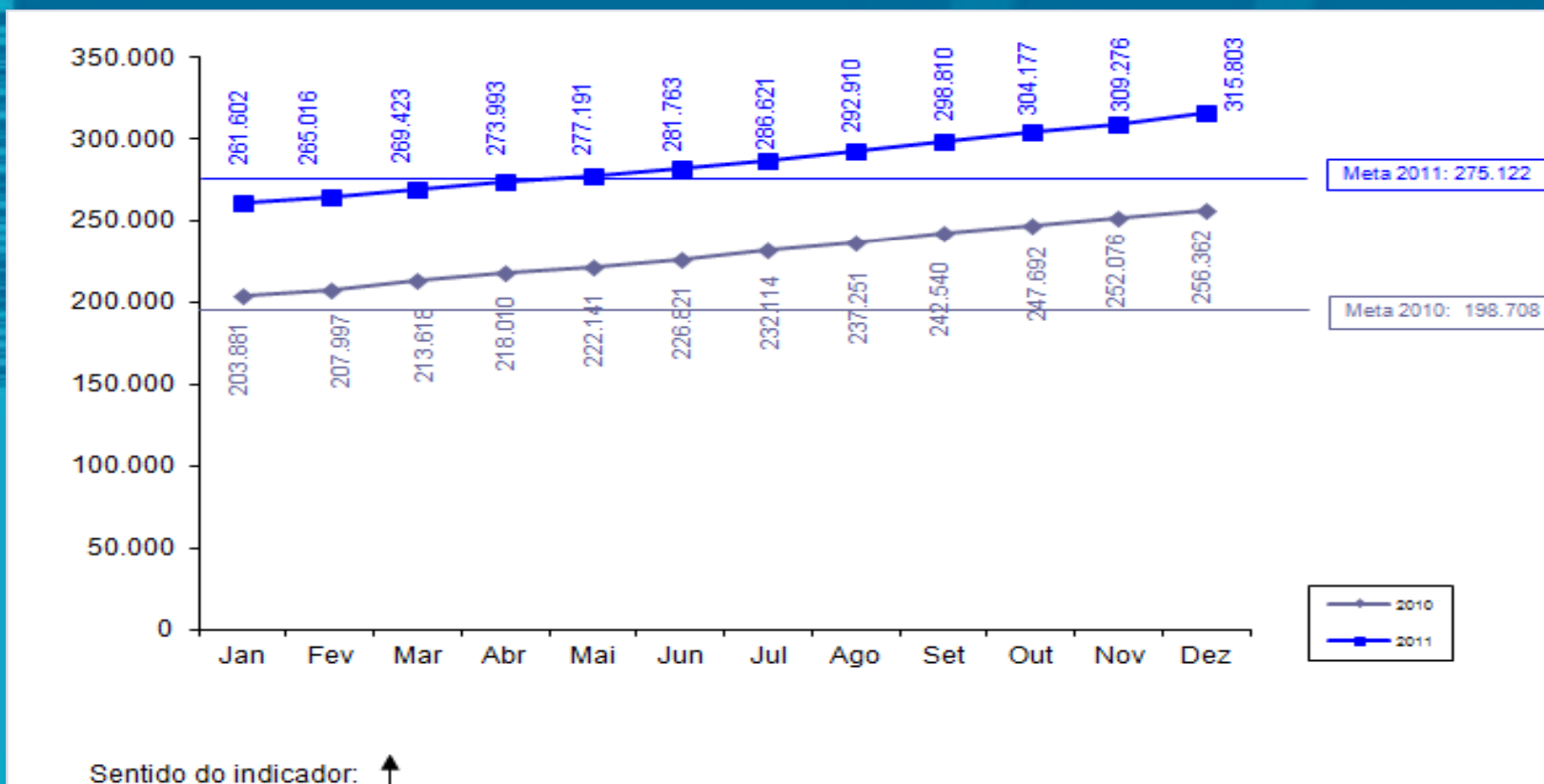
- **Meta 2011:** 275.122
- **Posição em 31/12:** 315.803 (*)
- **Posição em 31/12 em relação à meta:** 
- **Justificativa:** De 2006 a dezembro de 2011 foram executadas 315.803 ligações domiciliares de água.
- **Perspectiva de Cumprimento:** Meta superada.

(*) Valor modificado pela evidência encaminhada no dia 07/02/2012.

Água e Saneamento

Companhia de Água e Esgoto do Ceará - CAGECE


Número de ligações urbanas de água



Água e Saneamento

Companhia de Água e Esgoto do Ceará - CAGECE

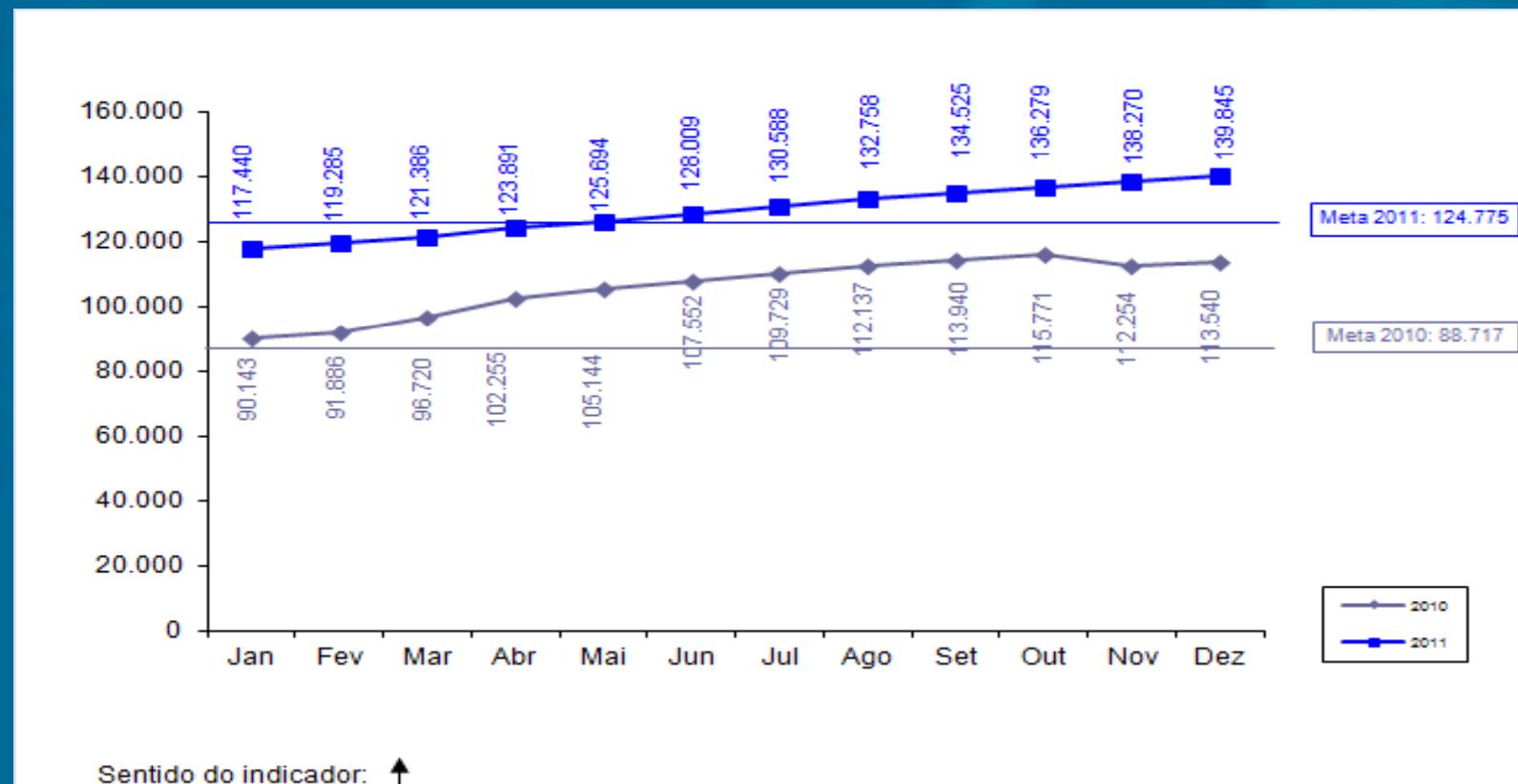
Indicador 11b: Número de ligações de esgotos.

- **Meta 2011:** 124.775
- **Posição em 31/12:** 139.845
- **Posição em 31/12 em relação à meta:** 
- **Justificativa:** De 2006 a dezembro de 2011 foram executadas 139.845 ligações domiciliares de esgoto.
- **Perspectiva de Cumprimento:** Meta superada.

Água e Saneamento

Companhia de Água e Esgoto do Ceará - CAGECE


Número de ligações de esgoto



Água e Saneamento

Companhia de Água e Esgoto do Ceará - CAGECE

Indicador 12: Percentual de Perda de Água.

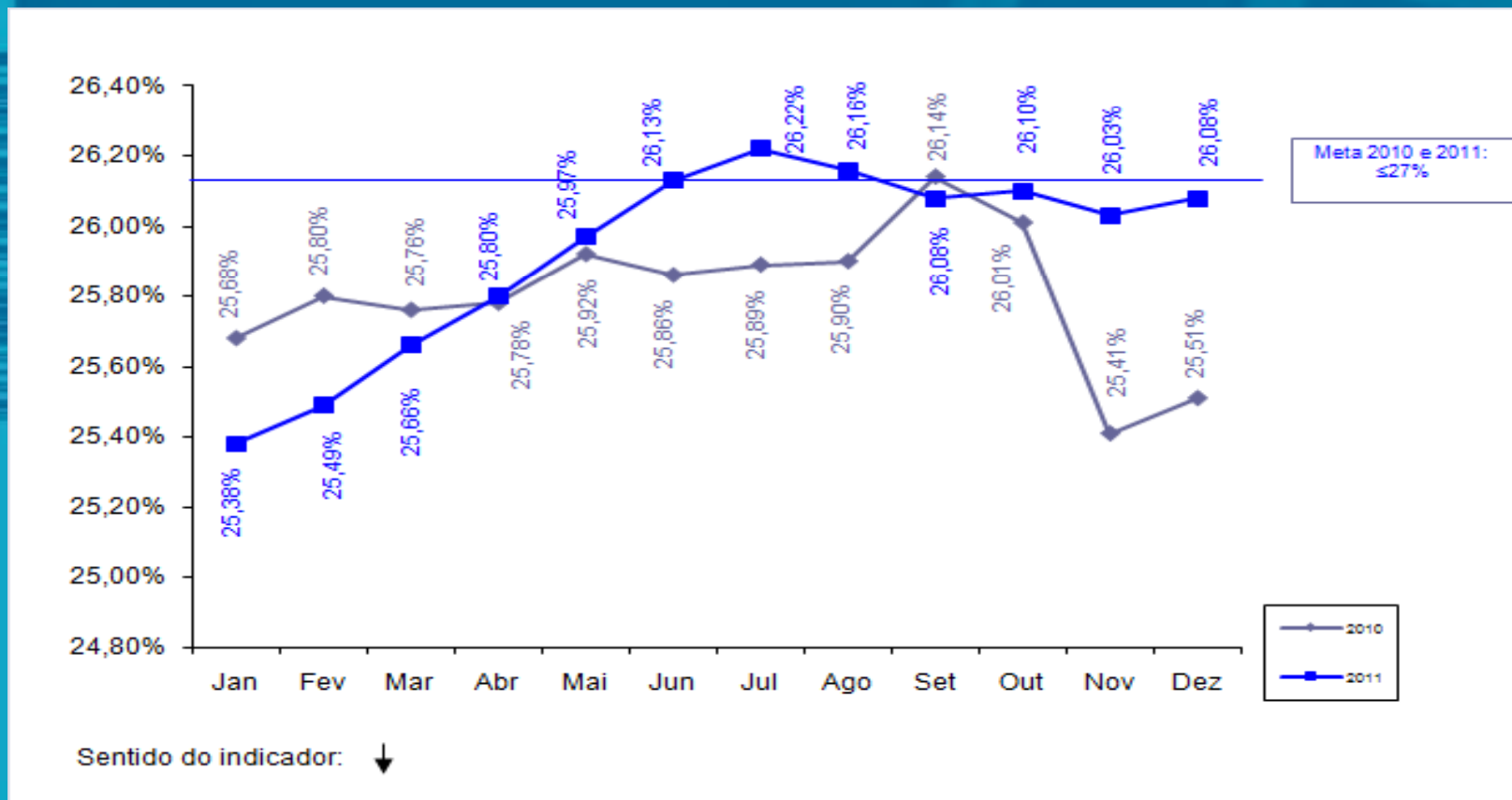
- **Meta 2011:** $\leq 27\%$ (*)
- **Posição em 31/12:** 26,08%
- **Posição em 31/12 em relação à meta:** 
- **Justificativa:** De 2007 a novembro de 2011, o percentual de perda de água foi de 26,08%.

(*) Redução da meta aprovada pelo BM em 16.11.11, de 28,20% para 27%.

Água e Saneamento

Companhia de Água e Esgoto do Ceará - CAGECE

Percentual de Perda de Água




OPERAÇÃO Swap II

INDICADOR SECUNDÁRIO

Água & Saneamento

Companhia de Água e Esgoto - CAGECE

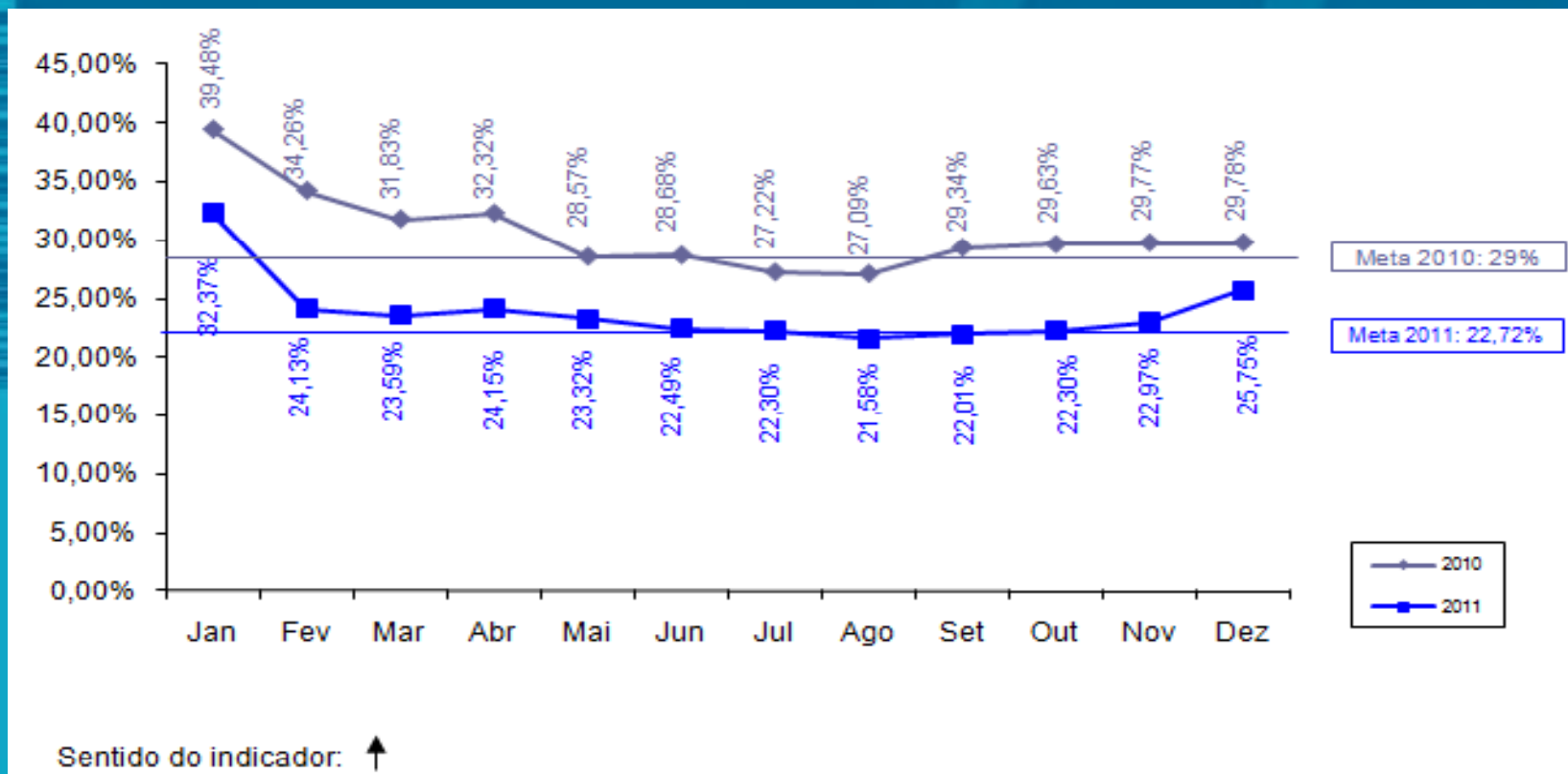
Indicador 10: Margem EBITDA da CAGECE.

- **Meta 2011:** 22,72%
- **Posição em 31/12:** 25,75%
- **Posição em 31/12 em relação à meta:** 
- **Perspectiva de Cumprimento:** Meta cumprida
- **Comentário:** Redução da meta aprovada pelo BM em 16.11.11, de 29,50% para 22,72%. Valor provisório, pois o encerramento de 2011 ocorrerá após as análises da Auditoria Externa, cujo prazo para publicação das Demonstrações financeiras de 2011 é 31/03/2012

Água & Saneamento

Companhia de Água e Esgoto - CAGECE

Margem EBITDA da CAGECE



OPERAÇÃO Swap II

SALVAGUARDAS

Água & Saneamento

Companhia de Água e Esgoto - CAGECE

Relatório Quadrimestral de Acompanhamento da Salvaguarda de Reassentamento e Desapropriação enviado ao Banco Mundial em 01/02/2012 (posição do 4º Trimestre de 2011).

OPERAÇÃO Swap II


CIDADES

OPERAÇÃO Swap II

PROJETO DE ASSISTÊNCIA TÉCNICA

Secretaria das Cidades

Projeto 4: Avaliação de sistemas de abastecimento de água com problemas de qualidade.

- **Responsável:** Tércia Pinheiro
- **Categoria de Licitação:** Empresas de Consultoria
- **Valor:** US\$ 106,43 mil
- **Método de Aquisição:** SQC
- **Revisão Prévia/Posterior:** Posterior
- **Início/Término:** Junho 2011 – Fevereiro 2012
- **Estágio Previsto:** Prestando serviço.
- **Estágio Atual:** Prestando serviço.
- **Sinalização em relação ao Plano de Licitação:** 

OPERAÇÃO Swap II

SALVAGUARDAS

Relatório Quadrimestral de acompanhamento da situação dos resíduos hospitalares, elaborado com a parceria da SESA, CONPAM e CIDADES, de forma a indicar os avanços durante a implementação do Projeto SWAp II, enviado ao Banco Mundial em 01/02/2012 (posição do 4º trimestre de 2011).

OPERAÇÃO Swap II

ETICE


OPERAÇÃO Swap II

INDICADOR PRIMÁRIO

Negócios e Inovação

Empresa de Tecnologia da Informação - ETICE

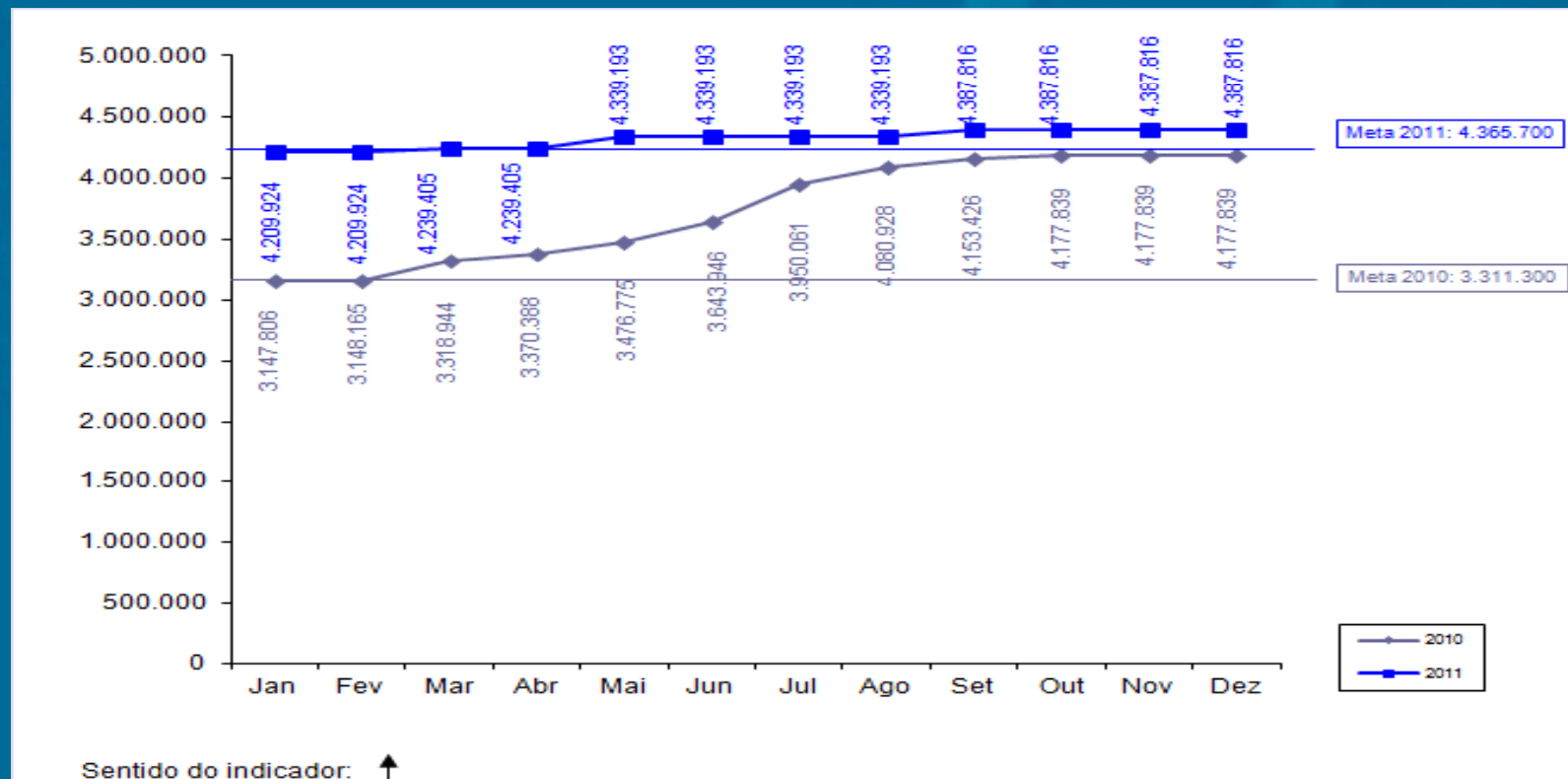
Indicador 13: Número da população urbana total dos principais centros municipais com acesso a serviço de Internet banda larga.

- **Meta 2011: 4.365.700**
- **Posição em 31/12: 4.387.816**
- **Posição em 31/12 em relação à meta: **
- **Justificativa: A partir do Cinturão Digital, o Governo do Estado do Ceará estenderá, por meios de ramificações de fibras óticas com uso da tecnologia Wimax, via rádio, a rede de banda larga aos municípios.**
- **Perspectiva de Cumprimento: Meta cumprida.**

Negócios e Inovação

Empresa de Tecnologia da Informação - ETICE

Número da população urbana total dos principais centros municipais com acesso a serviço de Internet banda larga




OPERAÇÃO Swap II

INDICADOR SECUNDÁRIO

Negócios & Inovação

Empresa de Tecnologia do Ceará - ETICE

Indicador 12: Implementação do S2GPR (integração da plataforma de banco de dados do GPR do governo com os sistemas).

- **Meta 2011:** 3
- **Posição em 31/12:** 3
- **Posição em 31/12 em relação à meta:** 
- **Justificativa:** Os sistemas Ciclo Orçamentário, Middleware de Integração e Patrimônio, componentes do S2GPR, encontram-se implementados.
- **Perspectiva de Cumprimento:** A meta foi cumprida.

OPERAÇÃO Swap II

PROJETO DE ASSISTÊNCIA TÉCNICA

Negócios & Inovação

Empresa de Tecnologia do Ceará - ETICE

Projeto 7: Realização de workshop para discutir boas práticas de uso de uma rede de banda larga de internet.

- **Responsável:** Denise Olsen
- **Categoria de Licitação:** Serviço de não consultoria
- **Valor:** US\$ 32,72 mil
- **Método de Aquisição:** Shopping
- **Revisão Prévia/Posterior:** Posterior
- **Início/Término:** Maio 2009 – Setembro 2009
- **Estágio Previsto:** Concluído.
- **Estágio Atual:** Concluído.
- **Sinalização em relação ao Plano de Licitação:**

Negócios & Inovação

Empresa de Tecnologia do Ceará - ETICE

Projeto 8: Desenvolvimento de Sistema de Avaliação de Resultados do Cinturão Digital do Ceará.

- Responsável: Denise Olsen
- Categoria de Licitação: Empresas de Consultoria
- Valor: US\$ 51,72 mil
- Método de Aquisição: SQC
- Revisão Prévia/Posterior: Posterior
- Início/Término: Setembro 2011 – Abril 2012
- Estágio Previsto: Prestando serviço.
- Estágio Atual: Contrato está no jurídico para ser assinado.
- Sinalização em relação ao Plano de Licitação: ██████████

OPERAÇÃO Swap II

PGE


OPERAÇÃO Swap II

INDICADOR SECUNDÁRIO

Gestão do Setor Público

Procuradoria Geral do Estado - PGE

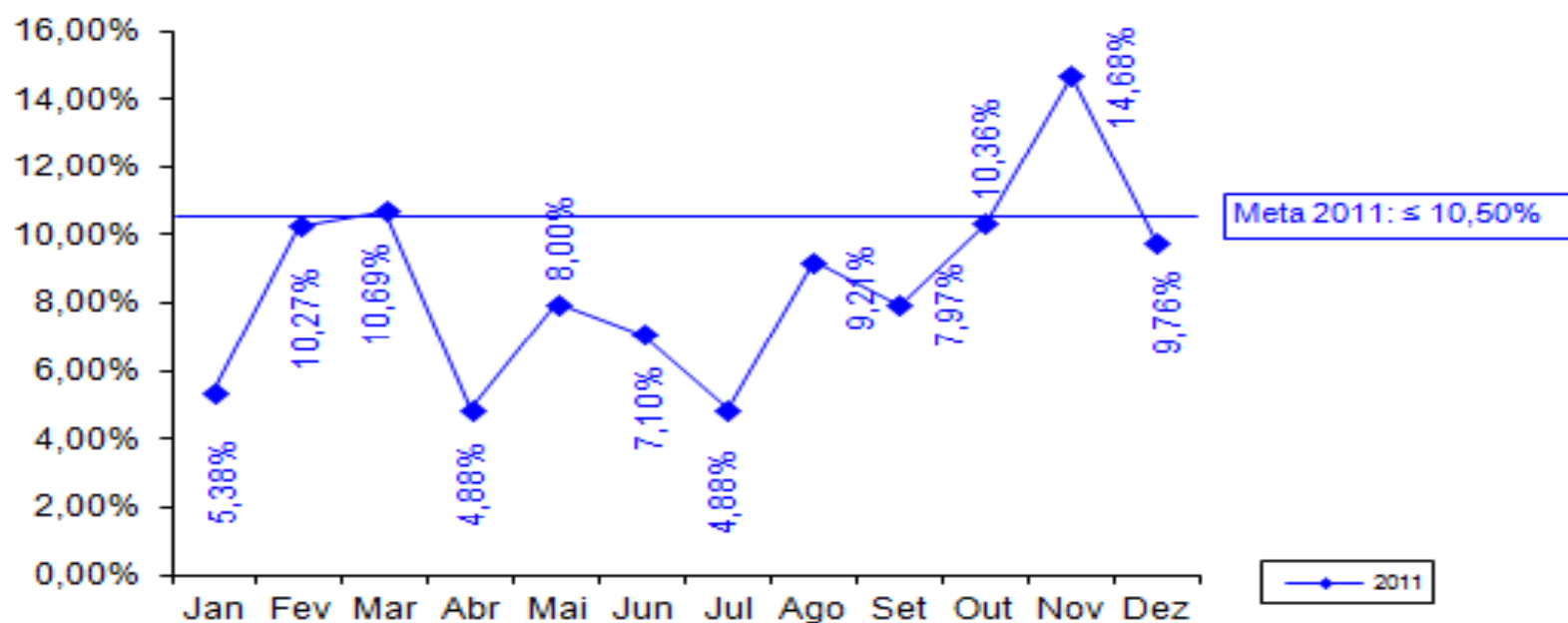
Indicador 4: Redução de processos de licitação fracassados antes da assinatura do contrato.

- **Meta 2011:** $\leq 10,5\%$
- **Posição em 31/12:** 9,76%*
- **Posição em 31/12 em relação à meta:** 
- **Perspectiva de Cumprimento:** Meta com perspectiva de cumprimento.
- **Comentário:** o percentual médio da meta no período de janeiro a dezembro de 2011 foi de 8,60%.

Gestão do Setor Público

Procuradoria Geral do Estado - PGE

Redução de processos de licitação fracassados antes da assinatura do contrato



Sentido do indicador: ↓

OPERAÇÃO Swap II

PROJETO DE ASSISTÊNCIA TÉCNICA

Projeto 14: Apoio à implantação de ações relacionadas aos indicadores OECD – Treinamentos e Seminários na área de Licitações

- **Responsável:** Tarso e Fernando Grangeiro
- **Categoria de Licitação:** Empresas de Consultoria
- **Valor:** US\$ 173,69
- **Método de Aquisição:** SBQC
- **Revisão Prévia/Posterior:** Prévia
- **Início/Término:** Janeiro 2010 – Maio 2012
- **Estágio Previsto:** Prestando serviço.
- **Estágio Atual:** Elaborado novo TOR, reduzindo escopo e aglutinando em um só conforme sugestões de Alexandre Oliveira (BM). Enviado para não objeção do BM 13/03/12.
- **Sinalização em relação ao Plano de Licitação:** ██████████

Projeto 15: Apoio à implantação de ações relacionadas aos indicadores OECD – Compra de Equipamento.

- **Responsável:** Tarso e Fernando Grangeiro
- **Categoria de Licitação:** Bens
- **Valor:** US\$ 26,31
- **Método de Aquisição:** -
- **Revisão Prévia/Posterior:** Posterior
- **Início/Término:** -
- **Estágio Previsto:** -
- **Estágio Atual:** Elaborando TOR.
- **Sinalização em relação ao Plano de Licitação:** ██████████

OPERAÇÃO Swap II

ARCE


OPERAÇÃO Swap II

INDICADOR SECUNDÁRIO

Água & Saneamento

Agência Reguladora do Ceará - ARCE

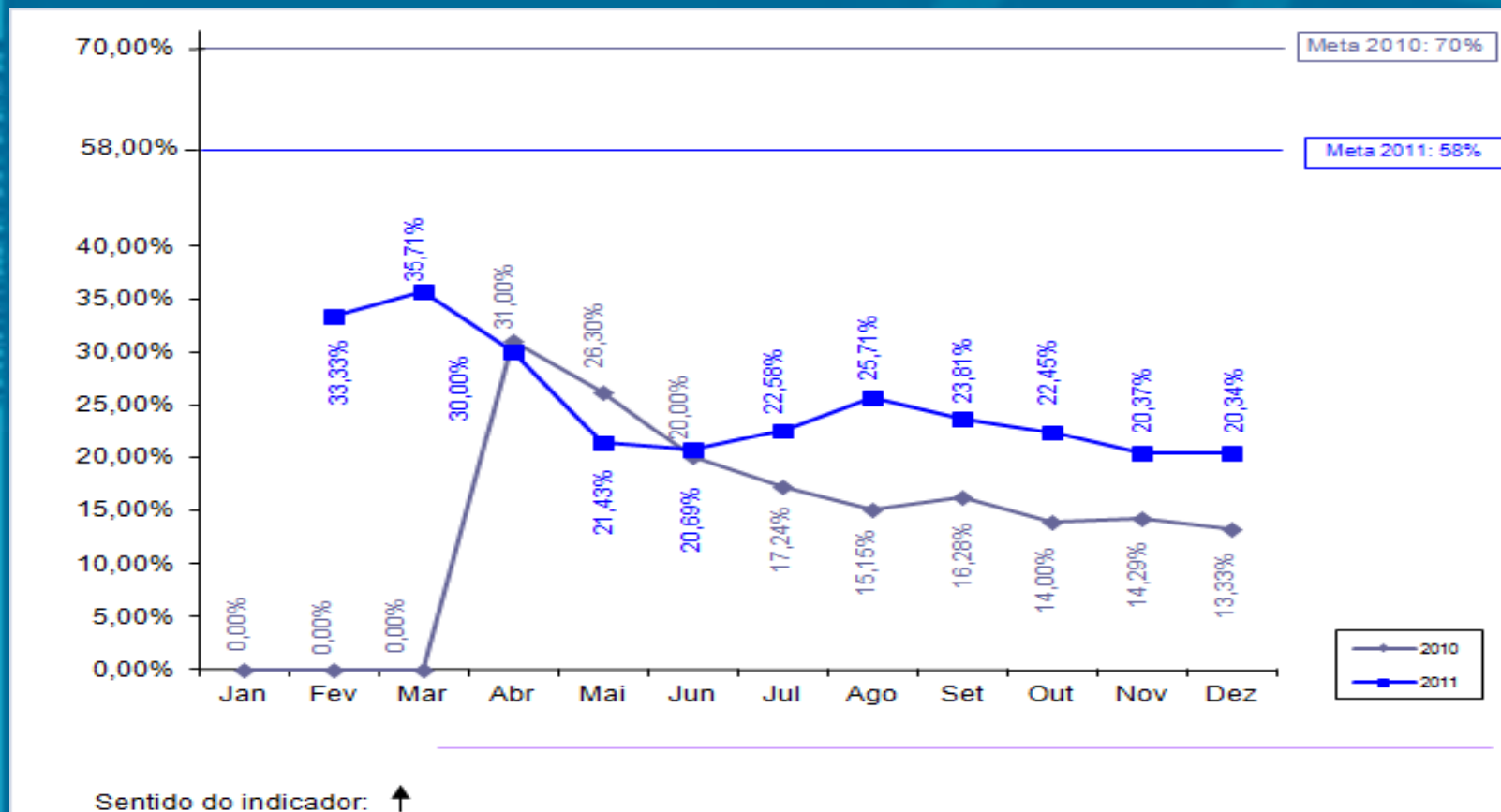
Indicador 11: Índice de conformidade da qualidade da Água distribuída pela CAGECE (pela ARCE).

- **Meta 2011: 58,00%**
- **Posição em 31/12: 20,34%**
- **Posição em 31/12 em relação à meta:** 
- **Justificativa: 59 relatórios concluídos de janeiro a dezembro de 2011, dos quais 47 relataram não-conformidades na qualidade da água.**
- **Perspectiva de cumprimento: a melhoria observada no início do ano, de fevereiro a abril de 2011, não se manteve nos meses seguintes. A meta não foi atingida.**

Água & Saneamento

Agência Reguladora do Ceará - ARCE


Índice de conformidade da qualidade da água distribuída pela CAGECE



OPERAÇÃO Swap II

PROJETO DE ASSISTÊNCIA TÉCNICA

Projeto 1: Elaboração de manual de indicadores de performance para o setor de saneamento.

- **Responsável:** Mário Monteiro e Alexandre Caetano
- **Categoria de Licitação:** Empresas de Consultoria
- **Valor:** US\$ 119,42 mil
- **Método de Aquisição:** SQC
- **Revisão Prévia/Posterior:** Posterior
- **Início/Término:** Junho 2009 – Agosto 2011
- **Estágio Previsto:** Concluído.
- **Estágio Atual:** Concluído.
- **Sinalização em relação ao Plano de Licitação:** 

OPERAÇÃO Swap II

SECITECE

OPERAÇÃO Swap II

SECITECE


OPERAÇÃO Swap II

INDICADOR SECUNDÁRIO

Negócios & Inovação

Secretaria da Ciência, Tecnologia e Educação Superior- SECITECE


Indicador 13: Número de serviços tecnológicos realizados.

- **Meta 2011:** 47.181
- **Posição em 31/12:** 43.655
- **Posição em 31/12 em relação à meta:** 
- **Perspectiva de cumprimento:** Meta não alcançada.

Negócios & Inovação

Secretaria da Ciência, Tecnologia e Educação Superior- SECITECE

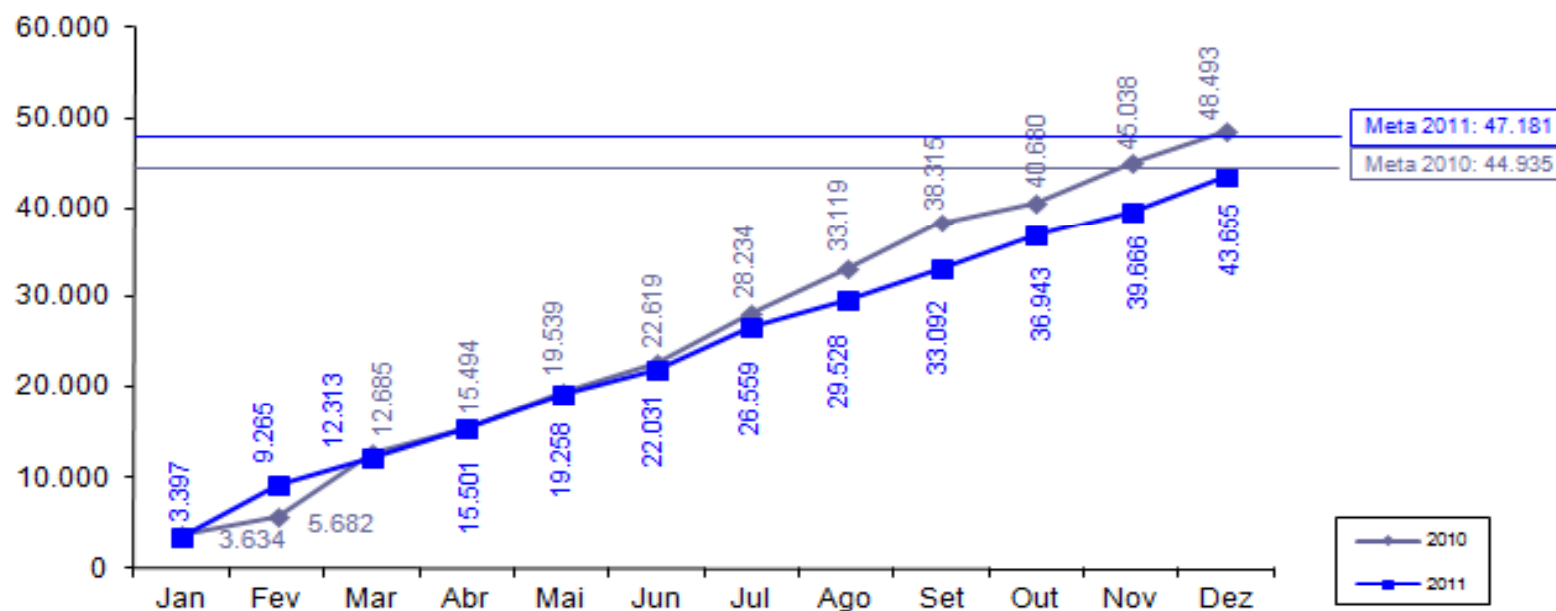
Indicador 13: Número de serviços tecnológicos realizados.

- **Meta 2011:** 47.181
- **Posição em 31/12:** 43.655
- **Posição em 31/12 em relação à meta:** 
- **Perspectiva de cumprimento:** Meta não alcançada.

Negócios & Inovação

Secretaria da Ciência, Tecnologia e Educação Superior- SECITECE

Número de serviços tecnológicos realizados



Sentido do indicador: ↑

OPERAÇÃO Swap II

CONPAM


OPERAÇÃO Swap II

INDICADOR SECUNDÁRIO

Meio Ambiente

Conselho de Políticas e Gestão do Meio Ambiente - CONPAM

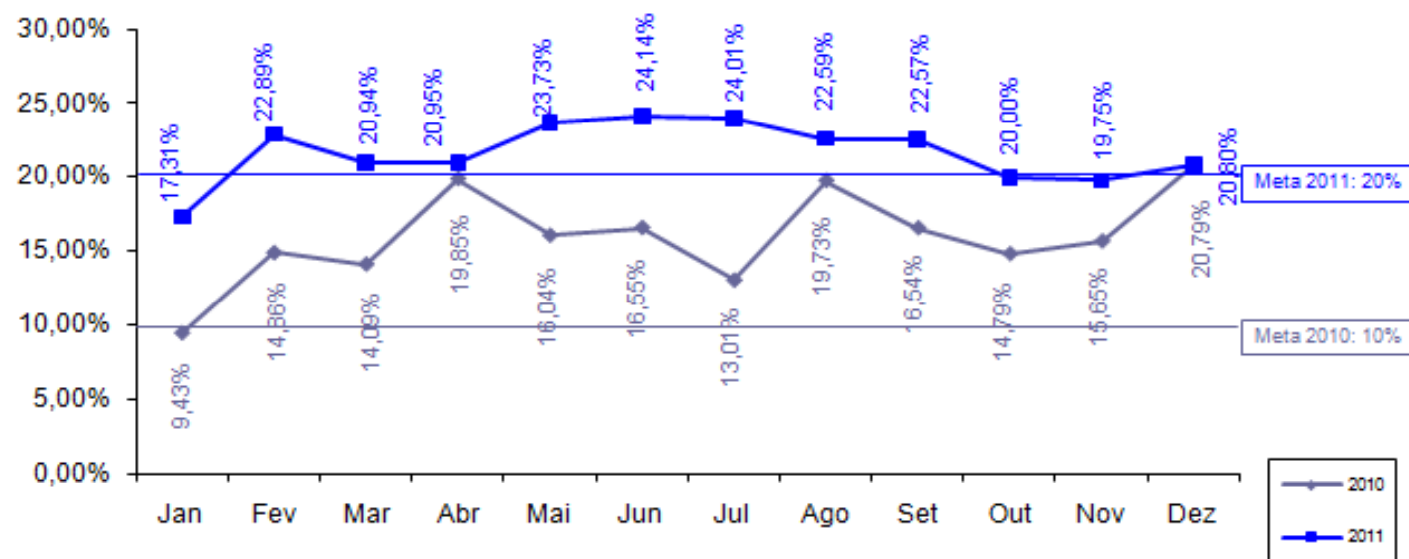
Indicador 14: Redução do número médio de dias para emissão de licenças ambientais pelo Estado (percentual de licenças protocoladas na SEMACE no prazo de 60 dias).

- **Meta 2011: 20,00%**
- **Posição em 31/12: 20,80%**
- **Posição em 31/12 em relação à meta: **
- **Perspectiva de cumprimento: meta será cumprida**
- **Comentários: Informação referente a Dezembro de 2011**

Meio Ambiente

Conselho de Políticas e Gestão do Meio Ambiente - CONPAM

Redução do número médio de dias para emissão de licenças ambientais pelo Estado (percentual de licenças protocoladas na SEMACE no prazo de 60 dias)



Sentido do indicador: ↑

OPERAÇÃO Swap II

PROJETO DE ASSISTÊNCIA TÉCNICA

Projeto 5: Fortalecimento da capacidade de coordenação de uma política estadual de meio ambiente.

- **Responsável:** Maria Goretti de Castro e Maria Dias
- **Categoria de Licitação:** Empresa de Consultoria
- **Valor:** US\$ 39,68 mil
- **Método de Aquisição:** SQC
- **Revisão Prévia/Posterior:** Posterior
- **Início/Término:** Agosto 2009 – Novembro 2010
- **Estágio Previsto:** Concluído.
- **Estágio Atual:** Concluído.
- **Sinalização em relação ao Plano de Licitação:** ██████████

Projeto 6: Estudo visando a integração da Gestão de Resíduos de Saúde com a Política Estadual de Resíduos Sólidos.

- **Responsável:** Maria Dias
- **Categoria de Licitação:** Empresa de Consultoria
- **Valor:** US\$ 125,16mil
- **Método de Aquisição:** SQC
- **Revisão Prévia/Posterior:** Posterior
- **Início/Término:** Março 2011 – Março 2012
- **Estágio Previsto:** Prestando serviço.
- **Estágio Atual:** Prestando serviço.
- **Sinalização em relação ao Plano de Licitação:**

OPERAÇÃO Swap II

SALVAGUARDAS

Secretaria das CONPAM

Relatório Quadrimestral de acompanhamento da situação dos resíduos hospitalares, elaborado com a parceria da SESA, CONPAM e CIDADES, de forma a indicar os avanços durante a implementação do Projeto SWAp II, enviado ao Banco Mundial em 01/02/2012 (posição do 4º trimestre de 2011).

OPERAÇÃO Swap II

CGE

OPERAÇÃO Swap II

**PROJETOS DE ASSISTÊNCIA
TÉCNICA**

Projeto 2: Capacitação em Mapeamento, Gestão e Auditoria de Processos com foco em Risco (no âmbito do Governo Estadual).

- **Responsável:** Marconi Lemos
- **Categoria de Licitação:** Empresa de consultoria.
- **Valor:** US\$ 174,93 mil
- **Método de Aquisição:** SQC
- **Revisão Prévia/Posterior:** Posterior
- **Início/Término:** Agosto 2011 – Junho 2012
- **Estágio Previsto:** Contrato assinado.
- **Estágio Atual:** Contrato publicado em 09.03.2012.
- **Sinalização em relação ao Plano de Licitação:**

Projeto 3: Aperfeiçoamento do Portal da Transparência do Governo do Estado do Ceará.

- **Responsável:** Marconi Lemos
- **Categoria de Licitação:** Empresas de consultoria
- **Valor:** US\$ 120,92 mil
- **Método de Aquisição:** SQC
- **Revisão Prévia/Posterior:** Prévia
- **Início/Término:** Novembro 2009 – Janeiro 2012
- **Estágio Previsto:** Concluído.
- **Estágio Atual:** Produto entregue em 06/01/2012. Já encaminhamos processo com a documentação pertinente para efetuarmos o último pagamento.
- **Sinalização em relação ao Plano de Licitação:**

OPERAÇÃO Swap II

IPECE

OPERAÇÃO Swap II

**PROJETOS DE ASSISTÊNCIA
TÉCNICA**

Projeto 9: Desenvolvimento de um framework para uma política integrada para a população indígena: Consultoria.

- **Responsável:** Eveline Barbosa
- **Categoria de Licitação:** Consultores Individuais
- **Valor:** US\$ 31,34 mil
- **Método de Aquisição:** Seção V – Guidelines de consultoria
- **Revisão Prévia/Posterior:** Posterior
- **Início/Término:** Dezembro 2009 – Março 2011
- **Estágio Previsto:** Concluído.
- **Estágio Atual:** Concluído.
- **Sinalização em relação ao Plano de Licitação:**

Projeto 10: Contratação de serviços para realização de evento c/ lideranças indígenas p/ apresentação dos livros didáticos/resultados da consultoria.

- **Responsável:** Eveline Barbosa
- **Categoria de Licitação:** Serviços de não consultoria
- **Valor:** US\$ 1,24 mil
- **Método de Aquisição:** Shopping
- **Revisão Prévia/Posterior:** Posterior
- **Início/Término:** Janeiro 2011 – Maio 2011
- **Estágio Previsto:** Concluído.
- **Estágio Atual:** Concluído.
- **Sinalização em relação ao Plano de Licitação:**


Projeto 11: Contratação de serviços gráficos para impressão e publicação dos livros didático-pedagógicos para as escolas indígenas do Estado do Ceará.

- **Responsável:** Eveline Barbosa
- **Categoria de Licitação:** Serviços de não consultoria
- **Valor:** US\$ 1,24 mil
- **Método de Aquisição:** Pregão Eletrônico
- **Revisão Prévia/Posterior:** Posterior
- **Início/Término:** Janeiro 2010 – Março 2011
- **Estágio Previsto:** Concluído.
- **Estágio Atual:** Concluído.
- **Sinalização em relação ao Plano de Licitação:**

**Projeto 12: Suporte p/ funcionamento da UGP do Projeto
SWAP II - Contratação de Consultores Individuais.**

- **Responsável:** Cristina Medeiros
- **Categoria de Licitação:** Consultores Individuais
- **Valor:** US\$ 169,16 mil
- **Método de Aquisição:** Seção V- Diretrizes de consultoria
- **Revisão Prévia/Posterior:** Prévia
- **Início/Término:** Junho 2009 – Junho 2012
- **Estágio Previsto:** Prestando serviço.
- **Estágio Atual:** Prestando Serviço.
- **Sinalização em relação ao Plano de Licitação:**

Projeto 13: Elaboração de três Relatórios Produto-Resultado.

- **Responsável:** Leandro Oliveira
- **Categoria de Licitação:** Consultores Individuais
- **Valor:** US\$ 17,95 mil
- **Método de Aquisição:** Seção V – Diretrizes de consultoria
- **Revisão Prévia/Posterior:** Posterior
- **Início/Término:** Dezembro 2009 – Maio 2010
- **Estágio Previsto:** Concluído.
- **Estágio Atual:** Concluído.
- **Sinalização em relação ao Plano de Licitação:** 

OPERAÇÃO Swap II

SALVAGUARDAS

Instituto de Pesquisa e Estratégia Econômica do Ceará - IPECE

- No dia 15 de Abril de 2011, ocorreu um evento na Aldeia Indígena Jenipapo Kanindé para o lançamento das duas cartilhas (projetos AT 9,10 e 11), elaboradas dentro do escopo de Salvaguardas Social do Projeto SWAp II intituladas *Plantas Medicinais: Usos-saberes-sentidos; e Sentir-pensar-fazer: Artesanatos Indígenas no Ceará*);
- Ofício SEDUC nº 1268/2011 informou a entrega das cartilhas *Plantas Medicinais: Usos-saberes-sentidos; e Sentir-pensar-fazer: Artesanatos Indígenas no Ceará*) nas Escolas Indígenas do Ceará;
- No dia 25/01/2012 foram encaminhadas as cartilhas para José Mendes Fonteles Filho (Profº Babi) e para Professora da UFC Isabelle Bras Peixoto da Silva.

OPERAÇÃO Swap II

TCE

OPERAÇÃO Swap II

**PROJETOS DE ASSISTÊNCIA
TÉCNICA**

Projeto 31: Fortalecimento Institucional do TCE - Contratação de soluções integradas de Gerenciamento eletrônico de documento e informações do TCE (TCE 100% digital). (Parte A) – Digitalização.

- **Responsável:** Giovanna Adjafre
- **Categoria de Licitação:** Serviços de não Consultoria
- **Valor:** US\$ 39,90 mil
- **Método de Aquisição:** Pregão eletrônico
- **Revisão Prévia/Posterior:** Posterior
- **Início/Término:** Novembro 2010 – Março 2012
- **Estágio Previsto:** Prestando Serviço.
- **Estágio Atual:** Prestando Serviço.
- **Sinalização em relação ao Plano de Licitação:** ██████████

Projeto 31: Fortalecimento Institucional do TCE - Contratação de soluções integradas de Gerenciamento eletrônico de documento e informações do TCE (TCE 100% digital). (Parte B) – Storage -?

- **Responsável:** Giovanna Adjafre
- **Categoria de Licitação:** Serviços de não Consultoria
- **Valor:** US\$ 229,31 mil
- **Método de Aquisição:** Pregão eletrônico
- **Revisão Prévia/Posterior:** Posterior
- **Início/Término:** -
- **Estágio Previsto:** -
- **Estágio Atual:** Elaborando TOR.
- **Sinalização em relação ao Plano de Licitação:**

Projeto 32: Contratação de empresa para a realização de consultoria em auditoria de tecnologia da informação. (Parte B) – Inscrição CISA.

- **Responsável:** Giovanna Adjafre
- **Categoria de Licitação:** Empresas de Consultoria
- **Valor:** US\$ 7,54 mil
- **Método de Aquisição:** SQC
- **Revisão Prévia/Posterior:** Posterior
- **Início/Término:** -
- **Estágio Previsto:** -
- **Estágio Atual:** prestando serviço.
- **Sinalização em relação ao Plano de Licitação:**

Projeto 32: Contratação de empresa para a realização de consultoria em auditoria de tecnologia da informação. (Parte B) – Inscrição.

- **Responsável:** Giovanna Adjafre
- **Categoria de Licitação:** Empresas de Consultoria
- **Valor:** US\$ 7,54 mil
- **Método de Aquisição:** SQC
- **Revisão Prévia/Posterior:** Posterior
- **Início/Término:** Novembro 2009 – Setembro 2011
- **Estágio Previsto:** Concluído.
- **Estágio Atual:** Concluído.
- **Sinalização em relação ao Plano de Licitação:**

OBRIGADA!

OPERAÇÃO
Swap II

Anexo 3



Governo do Estado do Ceará

Secretaria de Planejamento e Gestão

Instituto de Pesquisa e Estratégia Econômica do Ceará - IPECE

SUMÁRIO DA PARTICIPAÇÃO DOS MEMBROS E REPRESENTANTES DO COMITÊ SWAP II NAS REUNIÕES DO ANO DE 2009

Table with columns: Órgão, Reunião, Nome do participante, Função, and 33 numbered columns for meeting dates (35ª to 1ª), plus Participation Sectorial and Participation Sectorial (%).

^A partir da 6ª reunião o Titular mudou de Alceu da Castro Galvão Júnior para Alexandre Caetano
^A partir da 3ª reunião o Titular mudou de José Aurício de Oliveira para Denise Maria Norões
^A partir da 3ª reunião o Titular mudou de Francisco C. Coelho para Ricardo Costa e Silva
^A partir da 11ª reunião o Titular mudou de Luiz Jarbas de Mesquita para Fabrício Ramos
^A partir da 11ª reunião o Titular mudou de Paulo Sérgio Rocha para Fabrício Santos
^A partir da 15ª reunião o Titular mudou de Fernando Antonio C. de Oliveira para Fernando Grangiero
^A partir da 15ª reunião o Suplente mudou de Fco. Antônio N. Bezerra para Tarso Pinheiro Borges
^A partir da 16ª reunião o Suplente mudou de Luiz Fernando G Viana para Maria do Céu R Colares
^A partir da 19ª reunião o Titular mudou de Emiliana L. Figueiras para Márcio Normando B. Coelho
^A partir da 19ª reunião Emiliana L. Figueiras deixou de ser Titular e passou a ser Suplente
^A partir da 20ª reunião o Suplente mudou de Wanda Murta para Edison Uchoa Lopes
^A partir da 22ª reunião o Coordenador da Operação SWAp II mudou de Eveline Barbosa para Flávio Ataliba
^A partir da 24ª reunião o Titular Mudou de Carlos Eduardo Sobrinho para Naiana Lima
^A partir da 29ª reunião o Titular Mudou de Marcelo de Sousa Monteiro para Sílvia Helena Correia
^A partir da 29ª reunião o Suplente mudou de Kelly Cristina de O. Barbosa para Paulo Roberto de C.Nunes
^A partir da 30ª reunião o Suplente mudou de Maria do Céu Ramos Colares para Denilson Marcelino Fidelis
^A partir da 31ª reunião José Maurício Giffoni passou a ser Suplente pela SEMACE
^A partir da 33ª reunião o Suplente mudou de Mário Augusto Parente Monteiro para Daniela Carvalho Cambráia Dantas

Anexo 4

Gráfico da Participação por Setorial

