



GOVERNO DO
ESTADO DO CEARÁ

Secretaria do Planejamento e Gestão
Instituto de Pesquisa e Estratégia Econômica do Ceará IPECE

ATA 33ª REUNIÃO MENSAL DO COMITÊ SWAp II

Data: 19/01/2012 Início: 10:00 Duração: 1:30 Término: 11:30 Local: Sala de Reuniões do IPECE

Quadro de Presença			
ÓRGÃO	NOME	FUNÇÃO	PRESENTES
COORDENAÇÃO SWAP II	Flávio Ataliba	Coordenador SWAp II	X
	Ana Cristina Medeiros	Assessora SWAP II	OK
	Alice Helena da Silva Pinto	Consultora SWAP II	OK
	Fabiana Silva de Castro	Consultora SWAP II	OK
	Idima Sílvia Pereira Rodrigues	Consultora SWAP II	OK
1. ARCE	Alexandre Caetano da Silva	Titular	OK
	Mário Augusto Parente Monteiro	Suplente	X
2. CAGECE	José Ricardo Meira	Titular	X
	Raimunda Aurineide Lemos Caldas	Suplente	X
	Emiliana Leite Filgueiras	Suplente	X
	Cecília Duarte	Representante	OK
3. CGE	Sílvia Helena Correia	Titular	OK
	Paulo Roberto de Carvalho Nunes	Suplente	X
4. CIDADES	Tércia Maria Pinheiro Martins	Titular	OK
	Edílson Uchoa Lopes	Suplente	X
5. CONPAM /SEMACE	José Iraguassú T. Filho	Titular	X
	Maria Dias Cavalcante	Suplente	OK
	José Maurício Mendes Giffoni	Suplente	X
6. ETICE	Denise Maria Norões	Titular	X
	Sérgio Vicente de Matos Brito	Suplente	X
	João Carlos Lima	Suplente	OK
7. PGE	Fernando Grangeiro	Titular	OK
	Tarso Pinheiro	Suplente	X
8. SECITECE/NUTEC	Almir Bittencourt da Silva	Titular	X
	Ricardo Costa e Silva	Suplente	OK
	Vera Lúcia Salgado	Representante NUTEC	X
9. SEDUC	Maria Eneida Machado Maia	Titular	X
	Maria Ângela leão Hitzshky Madeira	Suplente	X
	José Iran da Silva	Suplente	OK
10. SEFAZ	Fabiano Moreira Ramos	Titular	X
	Fabrizio Gomes Santos	Suplente	OK
11. SEPLAG	Naiana Corrêa Lima	Titular	X
	Fátima Coelho Benevides Falcão	Suplente	OK
	Fernanda Salles de Oliveira	Representante	OK
	José Fábio S. Diogo	Representante	OK
12. SRH /COGERH	Francisca Isabel V. de Cavallhedo	Titular	X
	Denilson Marcelino Fidelis	Suplente	OK
13. SESA	Vera Maria Câmara Coelho	Titular	X
	Ana Márcia Rodrigues	Suplente	OK
	Ana Angélica	Suplente	X
14. TCE	Giovanna Augusta Moura Adjafre	Titular	X
	José Teni Cordeiro Júnior	Suplente	X
	José Alexandre da Silva	Auditor do Projeto	X
	Manuel Salgueiro	Representante	OK
	Gustavo Pessoa	Representante	OK

INTRODUÇÃO

Às 10h00m, na Sala de Reuniões do IPECE, Cristina Medeiros – IPECE iniciou a reunião.

Seguiu-se com a apresentação em *Power Point* (**Anexo 1**) cuja pauta está apresentada abaixo:

- 1 - Apresentação dos Participantes: Representantes do Comitê SWAp II;
- 2 - Posição sobre status SWAp III e Missão do Banco Mundial Abril/12
- 3 - Solicitação de Evidências de comprovação das metas;
- 4 - Informações sobre a Auditoria 2010;
- 5 - Acompanhamento dos Programas Elegíveis;
- 6 - Sumário dos Projetos de Assistência Técnica;
- 7 - Acompanhamento das Setoriais:
 - Indicadores Primários e Secundários
 - Assistência Técnica
 - Salvaguardas

I. APRESENTAÇÃO DOS PARTICIPANTES DAS SETORIAIS

Todos os participantes, conforme quadro de presença, se apresentaram.

II. POSIÇÃO SOBRE STATUS SWAp III E MISSÕES DO BANCO MUNDIAL

Cristina Medeiros – IPECE passou a informar sobre a posição do status do SWAp III e das Missões do Banco Mundial, conforme registrado abaixo:

1. Posição do SWAp III:

- ✓ Janeiro – Abril: elaboração de Análises sobre as Áreas Sociais, Crescimento Econômico, Ambiental e Gestão até Março com apresentação ao Estado por meio de Workshops em 18-20/04/12;
- ✓ Julho- Setembro: Discussão e Negociação;
- ✓ Final de 2012: previsto assinatura do contrato.

2. Missões do Banco Mundial:

- ✓ 10/01/12: Discussão sobre os Projetos de Assistência Técnica da PGE e SEPLAG com Especialista em Licitações – Alexandre Oliveira;
- ✓ 16-17/01/12: Gerenciamento Financeiro com a Especialista Susana Amaral – Auditoria, IFR;
- ✓ 16-18/01/12: Meio Ambiente com o Especialista Gunars Platais – Análise Ambiental Estratégica;
- ✓ 23-26/01/12: Análise Social com o Consultor Armando Castelar;
- ✓ Fevereiro 2012: Análise Crescimento Econômico com Consultor Pedro Cavalcante e Análise Gestão Pública (não definido);
- ✓ 16-20/04/12: Supervisão do SWAp II e Workshops Social, Crescimento Econômico, Ambiental e Gestão Pública.

III. SOLICITAÇÃO DE EVIDÊNCIAS DE COMPROVAÇÃO DAS METAS

- ✓ Cristina Medeiros – IPECE explicou que o Relatório de Desempenho Anual do Projeto é um dos documentos a ser entregue ao Banco Mundial para fins de validação do cumprimento das metas dos indicadores. Nele são anexadas os documentos que comprovam o cumprimento de cada indicador. Lembrou que no site do IPECE (http://www2.ipece.ce.gov.br/SWAP/swapii/relatorio_anual/) esses relatórios de 2009 e 2010 estão à disposição. Informou que 14 indicadores primários e 12 secundários, conforme quadros 1 e 2 abaixo, já estão cumpridos e solicitou o envio das evidência de comprovação das suas respectivas metas até o dia 10/02/2012.

Quadro 1 - Metas Cumpridas - Indicadores Primários

ACOMPANHAMENTO DOS INDICADORES PRIMÁRIOS DA OPERAÇÃO SWAP II - 2011				
Setor	Órgão	Indicador Primário	Meta	Realizado
Setor Público	SEFAZ	1. O saldo fiscal corrente do Estado (Receita Corrente menos Despesas Correntes).	R\$ 1.293 milhões	1.877,3 milhões
		2. Índice Hefirndahl de arrecadação de ICMS usando 4 setores (indústria, varejo, serviços públicos – energia & combustíveis e comunicação).	≤ 0,35	0,297695
Educação	SEDUC	6.a Percentual de municípios do Estado do Ceará com gerente designado para o programa de alfabetização de crianças: "Alfabetização na Idade Certa".	80%	100%
		6.b Percentual de municípios do Estado do Ceará com material didático para o programa "Alfabetização na Idade Certa" entregue às escolas.	≥80%	100%
		6.c Percentual de gerentes do programa "Alfabetização na Idade Certa" remunerados pelo Estado.	60%	100%
Saúde	SESA	7.a Percentual de Equipes de PSF/AB classificadas no sistema de classificação de qualidade do AMQ.	30%	76,40%
		8.a Número de hospitais públicos e particulares no Estado licenciados de acordo com a Lei nº 6.437/1977.	12	13
		9. Número dos hospitais públicos e particulares no Estado (hospitais pólo) com sistemas padronizados de contabilidade de custos e que remetem relatórios anuais de custos a SESA.	15	15
Água & Saneamento	CAGECE SRH	10. Percentual de faturamento da Água Bruta distribuída a usuários industriais, agrícolas e de aquicultura.	≥37%	39%
		11.a Número de ligações urbanas de água.	275.122	315.804
		11.b Número de ligações de esgotos.	124.775	139.845
Negócios & Inovação	SEFAZ ETICE	12. Percentual de perda de água.	≤27% ¹	26,03% ²
		13. Número da população urbana total dos principais centros municipais com acesso a serviço de Internet banda larga.	4.365.700	4.387.816
		14. Percentual de registros empresariais no CGF (Cadastro Geral da Fazenda) concluídos dentro de 72 horas.	≥35%	80,00%

(1) Meta Reduzida em 16.11.11.
(2) Posição referente a novembro de 2011

Quadro 2 - Metas Cumpridas - Indicadores Secundários

ACOMPANHAMENTO DOS INDICADORES SECUNDÁRIOS DA OPERAÇÃO SWAP II - 2011				
Setor	Órgão	Indicador Secundário	Meta	Realizado
Setor Público	SEFAZ	1. Eficácia da Cobrança Administrativa do Crédito Tributário.	≤ 10%	3,26% ⁴
		3. Cruzamento dos cadastros de pensões com bancos de dados federais para identificar irregularidades.	≤ 3 meses	1,24
	PGE	4. Percentual dos processos de licitação fracassados antes da assinatura do contrato.	≤ 10,5%	14,68 ¹
Educação	SEDUC	5. Avaliação da implementação municipal do programa "Alfabetização da Idade Certa".	1	1
Saúde	SESA	7. População atendida pelas visitas das Equipes da Saúde da Família.	6.468.331	6.867.855
		8. Relatórios semestrais do "Grupo da Água" para combater a diarreia infantil que leva a internação.	2	1
		9. Coleta sistemática e relato do peso/altura dos bebês.	60%	67,90%
Água & Saneamento	CAGECE ARCE	10. Margem do EBTIDA da CAGECE.	22,72% ³	22,88% ¹
		11. Índice de conformidade da qualidade da água distribuída pela CAGECE (pela ARCE).	58%	20,34%
Negócios & Inovação	ETICE	12. Implementação do S2GPR (integração da plataforma de banco de dados do GPR do governo com os sistemas).	3	3
		13. Número de serviços tecnológicos realizados.	50.837	43.656
Meio Ambiente	CONPAM	14. Redução do número médio de dias para emissão de licenças ambientais pelo Estado.	≥ 20%	20% ²

(1) Posição referente a novembro de 2011.
(2) Posição referente a outubro de 2011.
(3) Meta reduzida em 16.11.11.
(4) Posição referente a março-julho/2011

Cristina Medeiros – IPECE informou que existem 5 Indicadores Primários e 2 Indicadores Secundários, conforme quadros 3 e 4 abaixo, cuja metas deverão serem cumpridas até 30/03/12 e solicitou que as evidências sejam enviadas até dia 31/03/2012.

Quadro 3 - Indicadores Primários - Metas A Serem Cumpridas em Março

INDICADORES PRIMÁRIOS DA OPERAÇÃO SWAP II PARA CUMPRIMENTO EM MARÇO DE 2012				
Setor	Órgão	Indicador Primário	Meta	Realizado
Setor Público	SEPLAG	3. Número de Secretarias Setoriais com relatórios anuais de desempenho validados pela SEPLAG e pelo COGERF e colocados na página eletrônica da SEPLAG.	15	
		4. Número de "Relatórios de Produtos - Resultados" (RPR) validados pelo COGERF e colocados na página eletrônica da SEPLAG.	7	
Educação	SEDUC	5. Resultados das avaliações externas dos alunos do 2º, 5º, 9º e 12º anos processados e publicizados em nível de cada escola pública do Estado, juntamente com relatório de melhores práticas.	≥90%	
Saúde	SESA	7.b Percentual das equipes classificadas num ano anterior que melhoram sua classificação de qualidade do AMQ.	30%	
		8.b Número de hospitais com certificação de qualidade ONA.	≥1	

Quadro 4 – Indicadores Secundários - Metas a Serem Cumpridas Em Março

INDICADORES SECUNDÁRIOS DA OPERAÇÃO SWAP II PARA CUMPRIMENTO EM MARÇO DE 2012				
Setor	Órgão	Indicador Secundário	Meta	Realizado
Setor Público	SEPLAG	2. Informações sobre GPR refletidas na apresentação do orçamento anual e no Discurso anual do Governador na Assembléia.	2	
Educação	SEDUC	6. Obtenção da alfabetização na 2ª série.	80%	

IV. INFORMAÇÕES SOBRE A AUDITORIA 2010

Manuel Salgueiro – TCE informou que o Relatório de Auditoria de 2010 já está concluído, faltando apenas apresentar ao Pleno do Tribunal e, logo aprovado, será encaminhado ao Banco Mundial. Ressaltou a importância da Missão do Banco Mundial realizada pela Especialista Susana Amaral em janeiro, pois essa deu um *feedback* em relação ao Relatório de Auditoria de 2008 e 2009, sendo esclarecidas algumas pendências e identificando também melhorias que poderiam ser feitas. Lembrou que, baseado na Auditoria passada, serão realizadas reuniões com as setoriais para apresentação dos achados e solicitação da elaboração do Plano de Ação, identificando qual o posicionamento adotado para sanar fragilidades identificadas no relatório. Concluiu informando que iniciaram o Relatório de Auditoria de 2011, compilando dados até dezembro de 2011, para que o prazo estabelecido pelo Banco Mundial seja cumprido, sendo esse até 30/09/2012. Esclareceu que estarão contemplando o IFR revisado de 2011, com as informações da execução dos programas elegíveis no 1º trimestre de 2012.

V. ACOMPANHAMENTO DA EXECUÇÃO DOS PROGRAMAS ELEGÍVEIS

Fábio Diogo – SEPLAG informou que na Regra dos 30% na posição de 31/12/11, de acordo com o Quadro 1, a terceira coluna, demonstra que o valor realizado já é superior à meta estabelecida para os seis meses.

Quadro 1 - Regra dos 30%

Acompanhamento de Despesas dos Programas Elegíveis - Ano de 2011 - Regra dos 30%						RS 1
Setorial	Cód. Programa / Descrição PROGRAMA	Previsão (out/11 a março/12) (a)	Realizado (31 de dezembro/11)	Realizado/Previsto (%) (b)/(a)	Farol	
SECITECE	033 Ceará Digital	1.100.000	52.668	4,79%		
SEDUC	041 Padrões Básicos de Funcionamento das Unidades de Ensino	25.300.000	38.226.887	151,09%		
SEDUC	048 Qualidade da Educação Básica	2.420.000	8.255.801	341,15%		
SEDUC	058 Cooperação Estado e Município	241.500.000	330.025.335	136,66%		
SECITECE	194 Fortalecimento da Educação Superior e da Educação Profissional	5.500.000	2.783.934	50,62%		
SECITECE	196 Inovação Tecnológica, Pesquisa e Desenvolvimento Científico	1.050.000	82.423	7,85%		
SESA	535 Fortalecimento da Atenção à Saúde nos Níveis Secundário e Terciário	63.250.000	49.906.801	78,90%		
SESA	536 Fortalecimento da Atenção Primária à Saúde	3.450.000	10.227.159	296,44%		
SESA	554 Gestão do Trabalho e Educação em Saúde	1.500.000	2.477.726	165,18%		
CIDADES	711 Saneamento Ambiental do Ceará	6.325.000	25.487.740	402,97%		
TOTAL		351.395.000	467.526.472,9	133,05%		
Valor Limite do Desembolso [30% * TOTAL]		105.418.500,00		140.257.941,88		

Posição em: 31-dez-11

Legenda:

- ✓ Se o valor pago for maior ou igual a 30% = verde;
- ✓ Se o valor pago for menor que 30% = vermelho;

Fábio Diogo – SEPLAG informou que na Regra dos 70%, de acordo com Quadro 2, percebe-se que o valor total do realizado, na terceira coluna, é superior ao total do orçamento, mas como a meta é por Programa, então, verifica-se que três Programas não atingiram a meta.

Quadro 2 - Regra dos 70%

Acompanhamento de Despesas dos Programas Elegíveis - Ano de 2011 - Regra dos 70%								RS 1
Setorial	Cód. Programa / Descrição PROGRAMA	Orçamento 2011 Jan. Dez (a)	Orçamento 2011 - Até 31/12	Realizado (até 31/12/11) (c)	Meta (até 31/12/11) (d)	Diferença (e) = (d) - (c)	Realizado/Previsto	Farol
SECITECE	033 Ceará Digital	3.268.447	3.268.447	52.668	2.287.913	2.235.245	1,61%	
SEDUC	041 Padrões Básicos de Funcionamento das Unidades de Ensino	162.534.432	162.534.432	124.073.727	113.774.102	(10.299.625)	76,34%	
SEDUC	048 Qualidade da Educação Básica	23.826.799	23.826.799	11.833.863	16.678.759	4.844.897	49,67%	
SEDUC	058 Cooperação Estado e Município	975.497.717	975.497.717	1.185.536.948	682.848.402	(502.688.546)	121,53%	
SECITECE	194 Formação de Recursos Humanos para o Desenvolvimento	12.166.208	12.166.208	8.695.912	8.516.346	(179.566)	71,48%	
SECITECE	196 Inovação Tecnológica, Pesquisa e Desenvolvimento Científico	2.835.100	2.835.100	409.204	1.984.570	1.575.366	14,43%	
SESA	535 Fortalecimento da Atenção à Saúde nos Níveis Secundário e Terciário	194.927.906	194.927.906	219.573.769	136.449.534	(83.124.235)	112,64%	
SESA	536 Fortalecimento da Atenção Primária à Saúde	19.151.625	19.151.625	15.118.094	13.406.138	(1.711.957)	78,94%	
SESA	554 Gestão do Trabalho e Educação em Saúde	3.477.726	3.477.726	2.477.726	2.434.408	(43.318)	71,25%	
CIDADES	711 Saneamento Ambiental do Ceará	34.191.184	34.191.184	32.891.484	23.933.829	(8.957.655)	96,20%	
TOTAL		1.431.877.144,00	1.431.877.144	1.600.663.395,6	1.002.314.001			
Valor Limite do Desembolso [70% * TOTAL]		1.002.314.001	1.002.314.001					

Posição em: 31-dez-11

Legenda:

- ✓ 0% - 50,00% = vermelho;
- ✓ 50,01% - 69,99% = amarelo;
- ✓ 70,00% em diante = verde.

Manoel Salgueiro – TCE questionou se haverá algum impacto no valor do próximo desembolso.

Cristina Medeiros – IPECE informou que na Missão do Banco Mundial de dezembro de 2011, Tom Kenyon sinalizou a extensão do prazo de cumprimento da meta desses programas para o final de março. Esclareceu também que as execuções dos projetos em andamento nesses Programas Elegíveis serão realizadas em outro nome de Programa, pela mudança de PPA em 2012. Adiantou ainda que na próxima Missão de Supervisão de Abril 2012 o Banco Mundial irá validar o cumprimento dos Programas Elegíveis e nos Indicadores para fins de aprovação do valor do último desembolso da Categoria I.

Cristina Medeiros – IPECE solicitou ao representante da SECITECE - Ricardo Costa e Silva e da SEDUC - uma posição sobre a execução dos Programas 033 e 196 e 048 respectivamente.

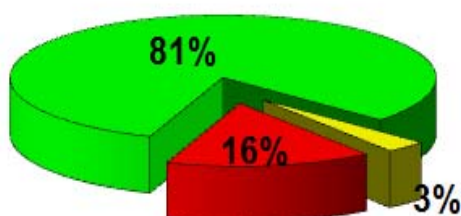
Ricardo Costa – SECITECE informou o Programa 033 possuem quatro contratos assinados e o pregão dos equipamentos foi postergado para uma nova data, pois as especificações eram precisas demais e as empresas questionaram. Informou que em relação ao Programa 196 os contratos da UECE estão todos empenhados.

José Iran Silva – SEDUC informou que em relação ao Programa 048 ainda não tem execução esse ano, mas enviará posteriormente a informação.

VI. SUMÁRIO DOS PROJETOS DE ASSISTÊNCIA TÉCNICA

Cristina Medeiros – IPECE passou a apresentar a posição de 13/01/2012 dos Projetos de Assistência Técnica, explicando que dos 32 projetos 26 estão com a execução conforme o Plano de Licitação e somente 6 estão com atraso, conforme apresentado no Gráfico 1.

Gráfico 1 – Acompanhamento da Sinalização da Execução do Plano de Licitação dos Projetos



Verde - Realização do projeto dentro do Plano de Licitações
Amarelo - Realização do projeto com atraso de um dia
Vermelho - Realização projeto com atraso de mais de 3 meses

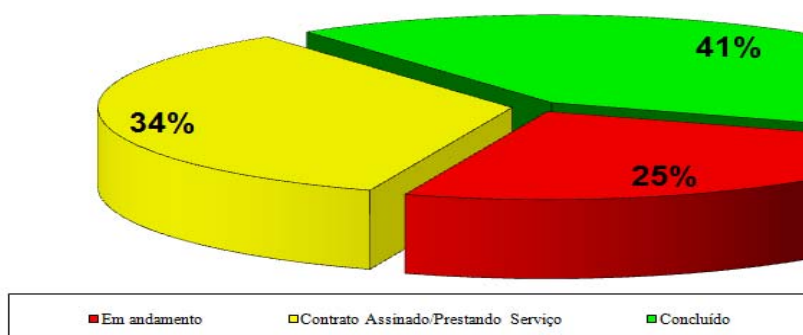
Sinalização	Setorial com o número do Projeto
Verde - Realização do projeto dentro do Plano de Licitações	26 PROJETOS: ARCE (1), CGE (2,3), CIDADES (4), CONPAM (5), ETICE (7), IPECE (09,10,11,12,13), SEDUC (16,17,18,19,20,30), SEPLAG (22,24,25), SESA (26,27,28,29), TCE (31,32).
Amarelo - Realização do projeto com atraso de um dia	1 PROJETO ETICE (8)
Vermelho - Realização projeto com atraso de mais de 3 meses	5 PROJETOS: CONPAM (6), PGE(14,15), SEFAZ(21), SEPLAG (23).

OBS: O número ao lado do nome da setorial se refere à identificação do número do Projeto cuja descrição encontra-se no Acompanhamento no site do IPECE:

http://www2.ipece.ce.gov.br/SWAP/swapii/assistencia/Acompanhamento_Projetos_2011.htm

Cristina Medeiros – IPECE passou a explicar que em relação aos estágios dos processos licitatórios, dos trinta e dois Projetos de Assistência Técnica (posição de 13/01/2012), treze estão concluídos e dezenove estão sendo executados, sendo que desses, oito estão com seu processo licitatório em andamento e onze estão com seus contratos assinados e os serviços estão sendo prestados, conforme apresentado no Gráfico 2.

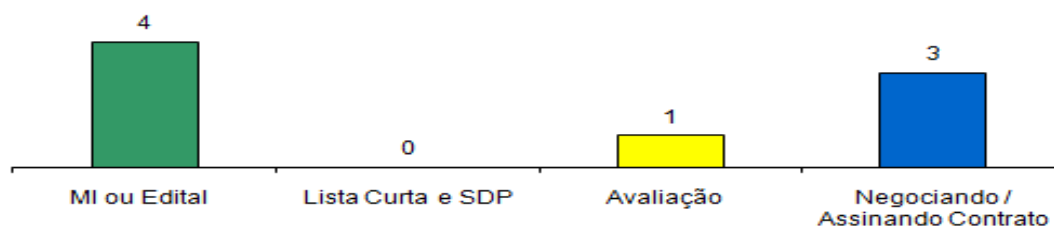
Gráfico 2 – Estágio dos Processos Licitatórios



8 em andamento =	CGE (2), CONPAM (6), ETICE (8), PGE (14,15), SEDUC (20), SEFAZ (21), SEPLAG (23).
11 Contratos assinados =	CGE (3), CIDADES (4), IPECE (12), SEDUC (17,19), SEPLAG (22,24,25), SESA (30), TCE(31,32)
13 Concluídos =	ARCE (1), COMPAM (5), ETICE (7), IPECE (09, 10, 11, 13), SEDUC (16,18), SESA (26, 27, 28, 29)

Cristina Medeiros – IPECE informou também que dos oito projetos em andamento, quatro estão no estágio de preparação do Edital, nenhum da SDP e 1 do Relatório de Avaliação, de acordo com o gráfico 3.

Gráfico 3 – Projetos em Andamento



MI ou Edital = 4	ETICE (8), PGE (14,15), SEFAZ (21)
Avaliação = 1	SEPLAG (23)
Negociação Contrato = 3	CGE (2), CONPAM (6), SEDUC (20)

Cristina Medeiros – IPECE informou que os contratos assinados deverão ser executados, todos os produtos entregues e pagos até o dia 30 de junho de 2012. Comparando com SWAp I, a execução dos Projetos de Assistência Técnica do SWAp II tem tido um melhor desempenho e espera-se que até o final de junho tenha-se executado 100% dos projetos.

Cristina Medeiros – IPECE informou que a Missão do Banco Mundial com Alexandre Oliveira – Especialista de Licitações, no dia 10 de janeiro, foi exclusivamente para tentar ajudar na execução dos projetos de Assistência Técnica da PGE e da SEPLAG, que estão com sinalização vermelha.

Fernando Grangeiro – PGE informou que o Alexandre Oliveira - Banco Mundial sugeriu que fossem realizadas reduções no escopo dos Termos de Referências da PGE, tanto no Quantitativo dos participantes como no número dos cursos. Ele sugeriu que a PGE fizesse contatos com algumas entidades públicas que tem o conhecimento de alguns temas das capacitações requeridas pela PGE, como a Secretaria de Planejamento e Gestão do Estado de Minas Gerais, Secretaria de Logística de Tecnologia da Informação – SLTI do Ministério do Planejamento, Tribunal de Contas da União – TCU, Escola Superior de Administração Federal – ESAF, para verificar a possibilidade de verificar o interesse desses para realização de alguns treinamentos específicos. Alexandre Oliveira também informou que dentro do Banco Mundial, ele, assim como Joseph Kizito e Fred Rabelo tem a expertise para realizar alguns dos treinamentos relacionados no TOR da PGE, mas teria que verificar essa possibilidade com o Tom Kenyon.

VII. ACOMPANHAMENTO DO DESEMPENHO DAS SETORIAIS

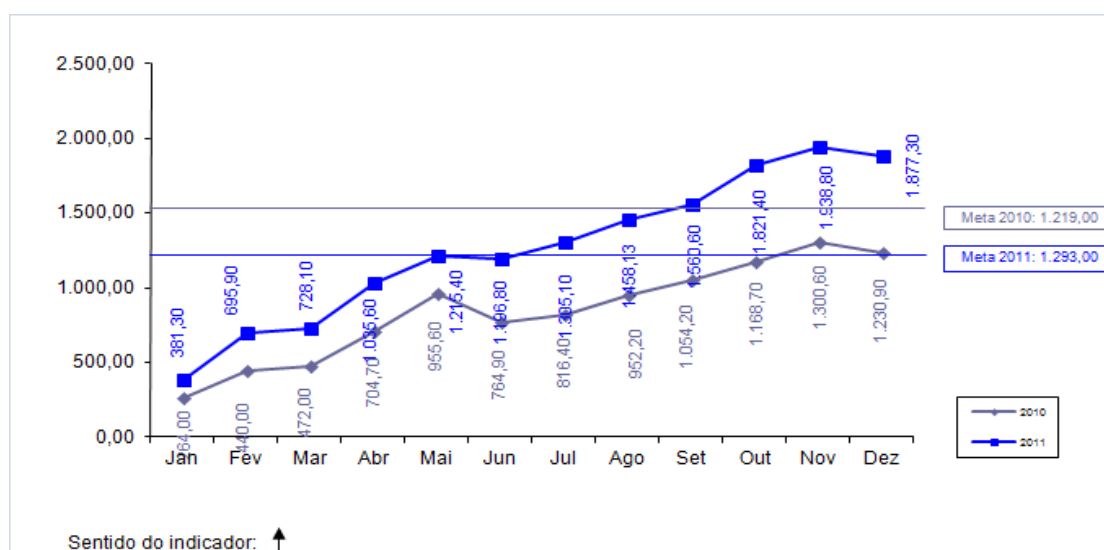
1. SEFAZ

Representada por Fabrício Gomes Santos.

INDICADORES PRIMÁRIOS

Indicador 1: Saldo Fiscal Corrente do Estado (Receitas Correntes menos Despesas Correntes).

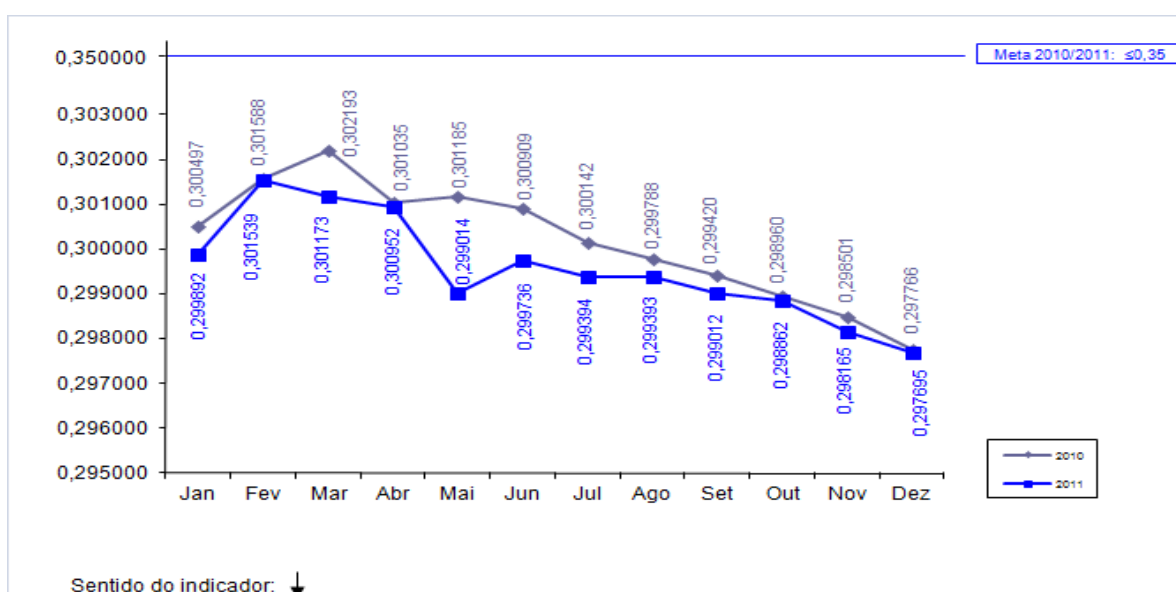
- Meta 2011: R\$ 1.293,00 milhões
- Posição em 31/12: R\$ 1.877,30 milhões
- Posição em 31/12 em relação à meta: VERDE
- Justificativa: As receitas e as despesas correntes se comportam conforme o esperado.
- Perspectiva de Cumprimento: Meta superada.



Fabrício – SEFAZ mostrou no gráfico que, em relação aos meses de Junho e Dezembro, há uma pequena queda, resultado do pagamento do 13º salário dos servidores, mas que continua subindo durante o ano e superou a meta estabelecida.

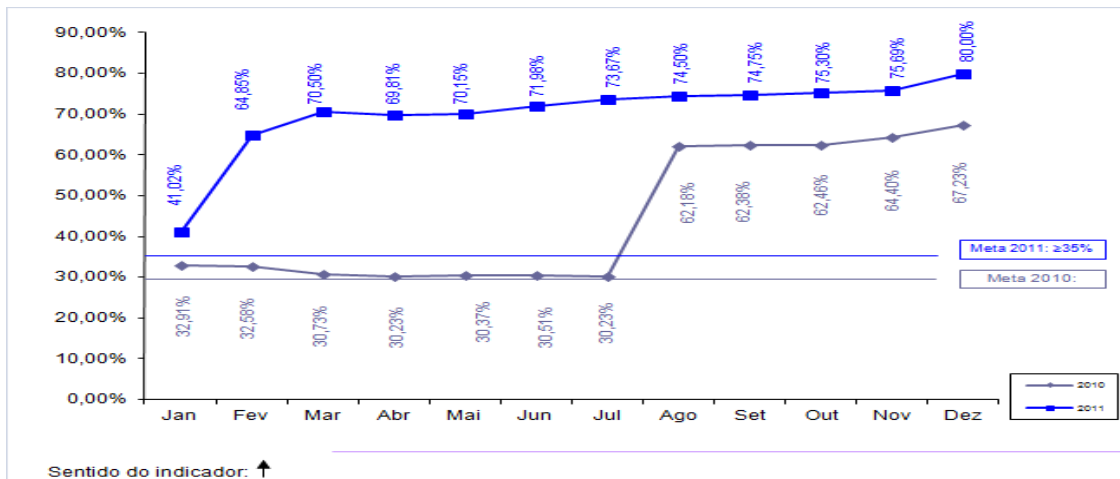
Indicador 2: Índice Hefirndahl de arrecadação de ICMS usando quatro setores (indústria, varejo, serviços públicos – energia & combustíveis e comunicação).

- Meta 2011: $\leq 0,35$
- Posição em 31/12: 0,297695
- Posição em 31/12 em relação à meta: VERDE
- Justificativa: Não há nenhuma indicação de que haja concentração de arrecadação de ICMS em algum dos setores estudados que possa impactar no não cumprimento da meta.
- Perspectiva de Cumprimento: Meta cumprida.



Indicador 14: Percentual de registros empresariais no CGF (Cadastro Geral da Fazenda) concluídos dentro de 72 horas.

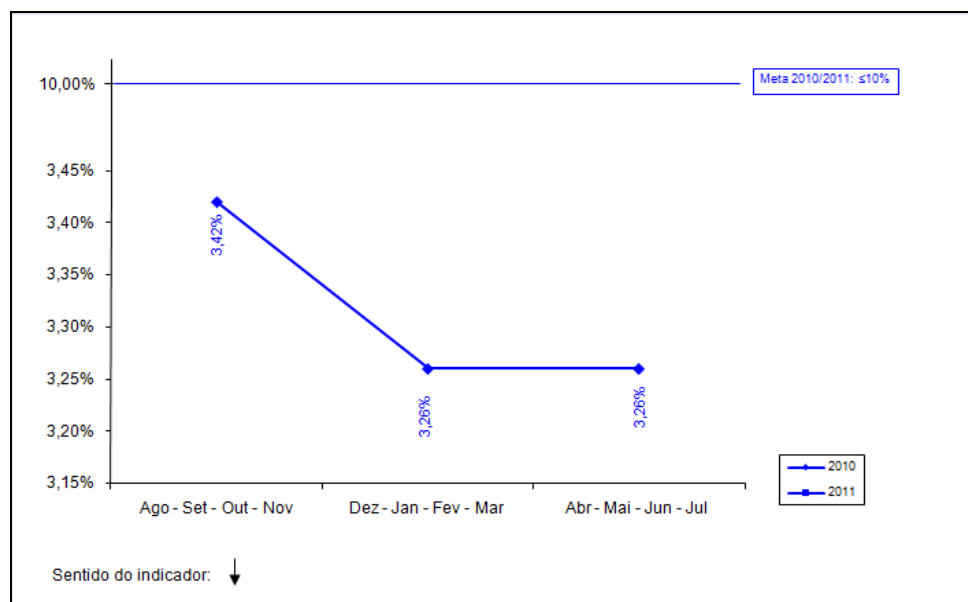
- Meta 2011: $\geq 35,00\%$
- Posição em 31/12: 80%
- Posição em 31/12 em relação à meta: VERDE
- Justificativa: Com a vigência da Lei Complementar nº. 128/2010, as empresas do MEI são cadastradas automaticamente na SEFAZ/CE a partir do registro informado pela Receita Federal. Essas informações foram disponibilizadas por este órgão desde abril de 2010 e foram introduzidas no Estatístico do Cadastro da SEFAZ/CE nesta data.
- Perspectiva de Cumprimento: Meta cumprida.



INDICADOR SECUNDÁRIO

Indicador 1: Eficácia da Cobrança Administrativa do Crédito Tributário (% dos contribuintes ativos do regime de recolhimento normal que declaram saldo devedor na Dief que a SEFAZ inscreve na Dívida Ativa).

- Meta 2011: ≤10,00%
- Posição em 31/12: 3,26% (valor referente ao período de março a julho 2011)
- Posição em 31/12 em relação à meta: VERDE
- Comentários: Foi acordado com o BM na Missão de 12/04/11 que o indicador seria medido três vezes em 2011, Abril, Agosto e Dezembro, referente ao período do quadrimestre de cinco meses anteriores.



PROJETO DE ASSISTÊNCIA TÉCNICA¹

Projeto 21: Aquisição de Notebooks como parte da Solução Tecnológica do Projeto de Auditoria Eletrônica.

- Responsável: Rejane Muniz
- Categoria de Licitação: BENS
- Valor: US\$ 300 mil
- Método de Aquisição: Pregão Eletrônico
- Revisão Prévia/Posterior: Prévia
- Início/Término: Março 2011 - Abril 2012
- Estágio Previsto: Contrato assinado.
- Estágio Atual: Licitação marcada em 30/01/2012.
- Sinalização em relação ao Plano de Licitação: VERMELHO

2. SEPLAG

Representado por Fátima Falcão, Fernanda Salles e José Fábio Diogo.

INDICADORES PRIMÁRIOS

Indicador 3: Número de Secretarias Setoriais com relatórios anuais de desempenho validados pela SEPLAG e pelo COGERF e colocados na página eletrônica da SEPLAG.

- Meta 2011: 15
- Posição em 31/12: -
- Posição em 31/12 em relação à meta: VERDE
- Perspectiva de Cumprimento: A meta será cumprida
- Comentários: Foi realizada reunião no dia 20/12/2011 para apresentar as orientações metodológicas às Secretarias sobre Relatório, que se encontra em fase de elaboração. O prazo de entrega à SEPLAG é 30/01/2012. Até 30/03/2012, o RDS deve ser apreciado e aprovado pelo COGERF.

Fátima Falcão – SEPLAG informou que esse indicador diz respeito ao relatório de desempenho integral que são elaborados pelas Secretarias que integram o modelo de gestão pública por resultado. Esse relatório já está em fase de elaboração, previsão para ser concluído no final de janeiro e revisado em fevereiro.

Silvia Helena – CGE sugeriu que fossem realizadas reuniões técnicas com cada setorial, preparar um relatório estratégico e sintético a ser apresentado ao COGERF, já que as reuniões do COFERF têm um tempo curto para cada setorial e estas não têm tempo suficiente para discutir em detalhe seus resultados.

Indicador 4: Número de "Relatórios de Produtos - Resultados" (RPR) validados pelo COGERF e colocados na página eletrônica da SEPLAG.

- Meta 2011: 7
- Posição em 31/12: -
- Posição em 31/12 em relação à meta: VERDE
- Perspectiva de cumprimento: A perspectiva é de cumprimento da meta.
- Comentários: A meta será cumprida em março de 2012.

¹ Legenda da Sinalização para cumprimento dos Projetos de Assistência Técnica:

Verde=Realização conforme o Plano de Licitações; Amarelo = Realização com atraso mais de um dia; Vermelho = Realização com atraso de mais de três meses.

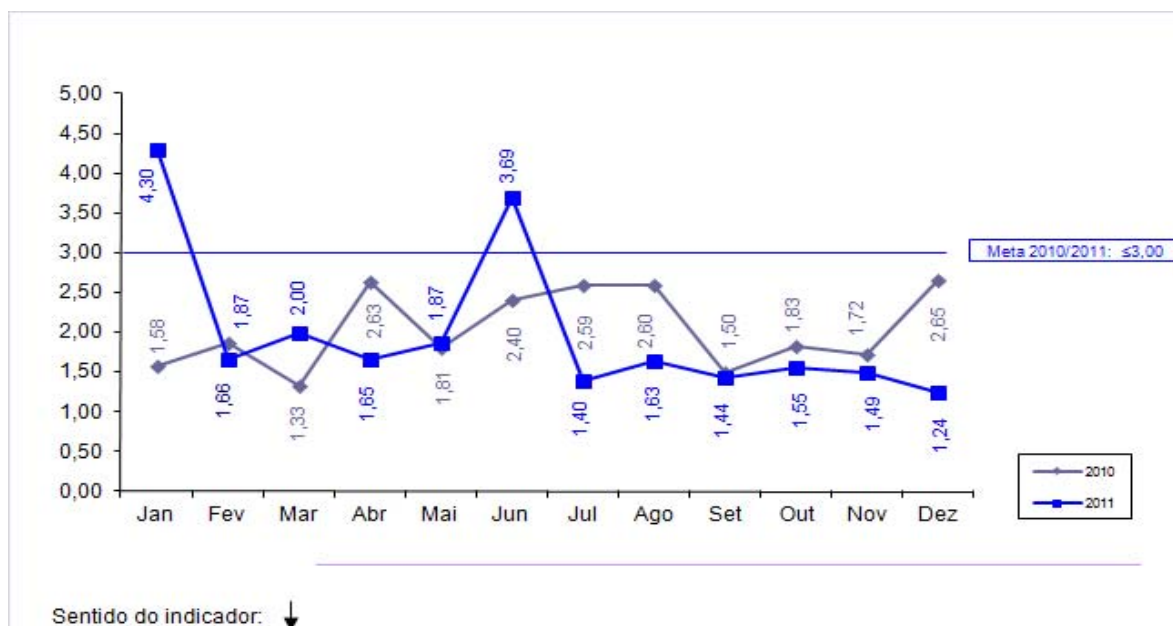
INDICADORES SECUNDÁRIOS

Indicador 2: Informações sobre GPR refletidas na apresentação do orçamento anual e no discurso anual do Governador na Assembleia.

- Meta 2011: 2
- Posição em 31/12: -
- Posição em 31/12 em relação à meta: VERDE
- Perspectiva de cumprimento: Previsão de pleno cumprimento.
- Comentários: O Plano Plurianual encaminhado à Assembleia Legislativa em 30/09/2011 e a Mensagem à Assembleia 2012 está concluída e em fase de editoração para ser entregue na abertura da Sessão Legislativa de 2012.

Indicador 3: Cruzamento dos cadastros de pensões com bancos de dados federais para identificar irregularidades.

- Meta 2011: ≤ 3 meses
- Posição em 31/12: 1,24 meses
- Posição em 31/12 em relação à meta: VERDE
- Perspectiva de cumprimento: Meta cumprida.
- Comentários: A média anual do indicador para 2011 foi de 1,99 meses.



PROJETOS DE ASSISTÊNCIA TÉCNICA

Projeto 22: Modernização do Processo de Compensação Financeira Previdenciária no Estado do Ceará – SEPLAG.

- Responsável: Sérgio Lage e Fernanda Salles
- Categoria de Licitação: Serviços de não consultoria
- Valor: US\$ 104,22 mil
- Método de Aquisição: Shopping
- Revisão Prévia/Posterior: Prévia
- Início/Término: Julho 2009 – Abril 2012
- Estágio Previsto: Prestando serviço.
- Estágio Atual: Prestando serviço.
- Sinalização em relação ao Plano de Licitação: VERDE

Projeto 23: Capacitação de servidores envolvidos nos processos de compras – SEPLAG.

- Responsável: Soraya Quixadá
- Categoria de Licitação: Empresas de Consultoria
- Valor: US\$ 130 mil
- Método de Aquisição: SQC
- Revisão Prévia/Posterior: Posterior
- Início/Término: Dezembro 2010 – Maio 2012
- Estágio Previsto: Prestando Serviço.
- Estágio Atual: Revogada a licitação pois os manifestantes não atenderam o requerido. Irão elaborar outro TOR para submissão ao Banco Mundial com redução dos número de cursos e participantes.
- Sinalização em relação ao Plano de Licitação: VERMELHO

Silvia Helena – CGE informou que existe muita dificuldade em licitar capacitações de servidores e deu como exemplo a CGE, pois foram feitas licitações com método de aquisição SQC e pregão eletrônico, que não funciona para licitar cursos.

Fernando Grangeiro – PGE afirmou que as empresas só querem trabalhar com contratação direta.

Projeto 24: Realização de uma ampla campanha de divulgação do sistema de aquisição do governo à sociedade em geral e as entidades representativas das empresas – SEPLAG.

- Responsável: Soraya Quixadá
- Categoria de Licitação: Serviços de não consultoria
- Valor: US\$ 110,69 mil
- Método de Aquisição: Shopping
- Revisão Prévia/Posterior: Posterior
- Início/Término: Dezembro 2010 – Maio 2012
- Estágio Previsto: Prestando serviço.
- Estágio Atual: Prestando serviço.
- Sinalização em relação ao Plano de Licitação: VERDE

Projeto 25: Desenvolvimento de Solução Informatizada para monitoramento da Cooperação Técnico-financeira do Estado do Ceará – SEPLAG.

- Responsável: Mário Fracalossi
- Categoria de Licitação: Empresa de Consultoria
- Valor: US\$ 103,58 mil
- Método de Aquisição: SQC
- Revisão Prévia/Posterior: Prévia
- Início/Término: Outubro 2009 – Maio 2012
- Estágio Previsto: Prestando serviço.
- Estágio Atual: Prestando serviço.
- Sinalização em relação ao Plano de Licitação: VERDE

3. SEDUC

Representada por José Iran da Silva.

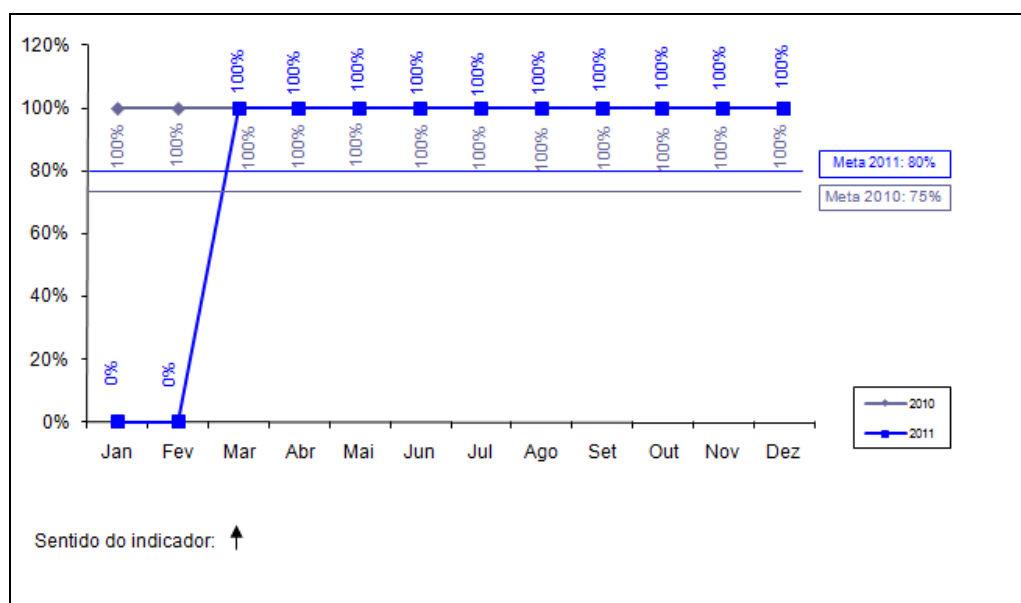
INDICADORES PRIMÁRIOS

Indicador 5: Resultados das avaliações externas dos alunos do 2º, 5º, 9º e 12º anos processados e publicizados em nível de cada escola pública do Estado, juntamente com relatório de melhores práticas.

- Meta 2011: $\geq 90\%$
- Posição em 31/12: -
- Posição em 31/12 em relação à meta: VERDE
- Perspectiva de cumprimento: A perspectiva é de cumprimento da meta.
- Comentários: A avaliação externa está em andamento no período de 28/11 a 30/01/2012 e a meta será cumprida até 30/03/12.

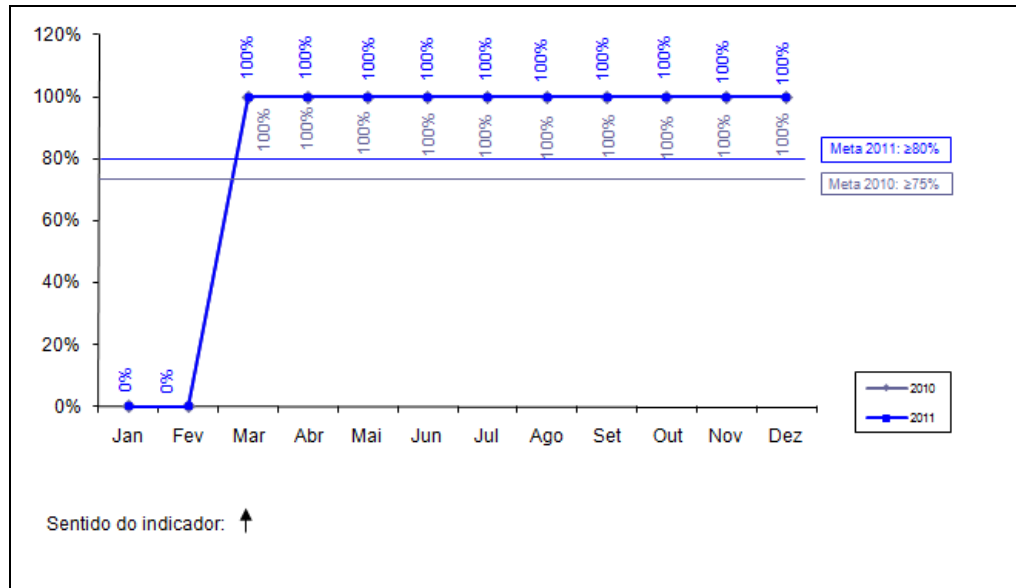
Indicador 6a: Percentual de municípios do Estado do Ceará com gerente designado para o programa de alfabetização de crianças: "Alfabetização na Idade Certa".

- Meta 2011: 80%
- Posição em 31/12: 100%
- Posição em 31/12 em relação à meta: VERDE
- Perspectiva de Cumprimento: meta cumprida



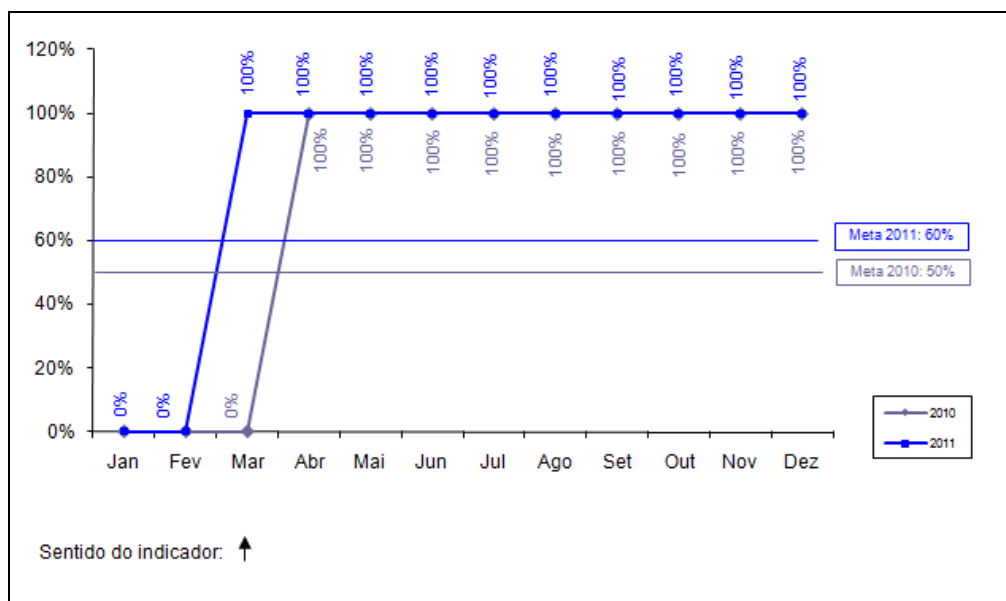
Indicador 6b: Percentual de municípios do Estado do Ceará com material didático para o programa "Alfabetização na Idade Certa" entregue às escolas.

- Meta 2011: $\geq 80\%$
- Posição em 31/12: 100%
- Posição em 31/12 em relação à meta: VERDE
- Perspectiva de Cumprimento: meta cumprida



Indicador 6c: Percentual de gerentes do programa “Alfabetização na Idade Certa” remunerados pelo Estado.

- Meta 2011: 60%
- Posição em 31/12: 100%
- Posição em 31/12 em relação à meta: VERDE
- Perspectiva de Cumprimento: meta cumprida



INDICADORES SECUNDÁRIOS

Indicador 5: Avaliação da Implementação municipal do programa “Alfabetização da Idade Certa” (uma em 2009 e uma em 2011).

- Meta 2011: 1
- Posição em 31/12: 1
- Posição em 31/12 em relação à meta: VERDE
- Perspectiva de Cumprimento: meta cumprida em 08/12/2011.

Indicador 6: *Obtenção da alfabetização na 2ª série.*

- Meta 2011: 80%
- Posição em 31/12: -
- Posição em 31/12 em relação a meta: AMARELA
- Perspectiva de cumprimento: A perspectiva é de possibilidade média de cumprimento da meta.
- Comentários: A SEDUC aguardará os resultados de 2011 que serão publicizados em 2012. A meta será cumprida até março de 2012. Eneida Machado – SEDUC, durante a reunião setorial com Missão do Banco Mundial em 15/12/11, solicitou modificar a sinalização para a cor amarela, ou seja, perspectiva média de cumprir essa meta, pois o tempo decorrido da greve dos professores no município de Fortaleza, no mês de novembro, pode ter tido um efeito negativo na avaliação.

PROJETOS DE ASSISTÊNCIA TÉCNICA

Projeto 16: Avaliação do Programa E- Jovem.

- Responsável: Eneida Machado
- Categoria de Licitação: Empresa de Consultoria
- Valor: US\$ 72,90 mil
- Método de Aquisição: SQC
- Revisão Prévia/Posterior: Posterior
- Início/Término: Agosto 2009 - Setembro 2010
- Estágio Previsto: Concluído.
- Estágio Atual: Concluído.
- Sinalização em relação ao Plano de Licitação: VERDE

Projeto 17: Análise do uso dos resultados dos exames a partir dos planos escolares e dos programas municipais e suas estratégias de efetivação – 1ª Etapa.

- Responsável: Eneida Machado
- Categoria de Licitação: Empresa de Consultoria
- Valor: US\$ 35,36 mil
- Método de Aquisição: SQC
- Revisão Prévia/Posterior: Posterior
- Início/Término: Julho 2009 – Setembro 2010
- Estágio Previsto: Concluído.
- Estágio Atual: Concluído.
- Sinalização em relação ao Plano de Licitação: VERDE

Projeto 17: Análise do uso dos resultados dos exames a partir dos planos escolares e dos programas municipais e suas estratégias de efetivação – 2ª Etapa.

- Responsável: Eneida Machado
- Categoria de Licitação: Empresa de Consultoria
- Valor: US\$ 37,25 mil
- Método de Aquisição: SQC
- Revisão Prévia/Posterior: Posterior
- Início/Término: Agosto 2010 - Outubro 2011
- Estágio Previsto: Concluído.
- Estágio Atual: Concluído.
- Sinalização em relação ao Plano de Licitação: VERDE

Projeto 18: Serviço de consultoria para a Fase 1 da Implantação de um Projeto Técnico – Pedagógico nas Escolas Profissionais do Estado do Ceará.

- Responsável: Eneida Machado e Kennedy
- Categoria de Licitação: Empresa de Consultoria
- Valor: US\$ 91,40 mil
- Método de Aquisição: SQC
- Revisão Prévia/Posterior: Posterior
- Início/Término: Agosto 2010 - Agosto 2011
- Estágio Previsto: Concluído.
- Estágio Atual: Concluído.
- Sinalização em relação ao Plano de Licitação: VERDE

Projeto 19: Serviço de consultoria para Fase 2 da Implantação de um Projeto Técnico-Pedagógico nas Escolas Profissionais do Estado do Ceará.

- Responsável: Eneida Machado e Kennedy
- Categoria de Licitação: Empresa de Consultoria
- Valor: US\$ 195,96mil
- Método de Aquisição: SQC
- Revisão Prévia/Posterior: Posterior
- Início/Término: Junho 2011 – Abril 2012
- Estágio Previsto: Prestando serviço.
- Estágio Atual: Prestando serviço.
- Sinalização em relação ao Plano de Licitação: VERDE

Projeto 20: Análise do uso dos resultados das avaliações externas a partir dos planos escolares e dos programas municipais e suas estratégias de efetivação (3ª etapa).

- Responsável: Eneida Machado e Kennedy
- Categoria de Licitação: Empresa de Consultoria
- Valor: US\$ 167,42 mil
- Método de Aquisição: SQC
- Revisão Prévia/Posterior: Posterior
- Início/Término: Agosto 2011 – Junho 2012
- Estágio Previsto: Negociando contrato.
- Estágio Atual: Negociando contrato.
- Sinalização em relação ao Plano de Licitação: VERDE

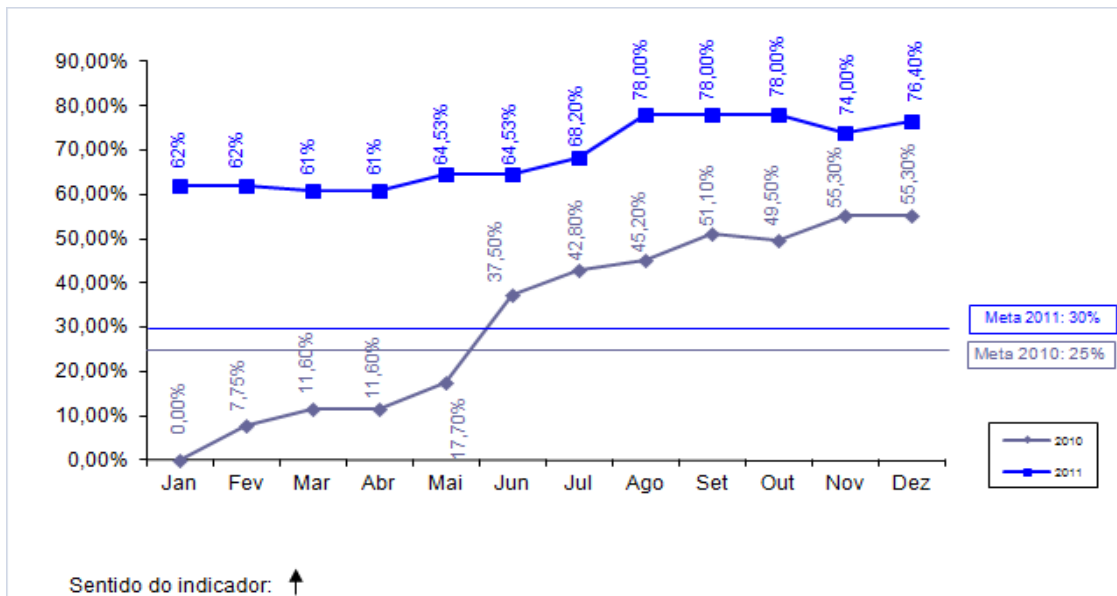
4. SESA

Representada por Ana Márcia Rodrigues.

INDICADORES PRIMÁRIOS

Indicador 7a: Percentual de Equipes de PSF/AB classificadas no sistema de classificação de qualidade do AMQ.

- Meta 2011: 30,00%
- Posição em 31/12: 76,40%
- Posição em 31/12 em relação à meta: VERDE
- Perspectiva de Cumprimento: Meta cumprida

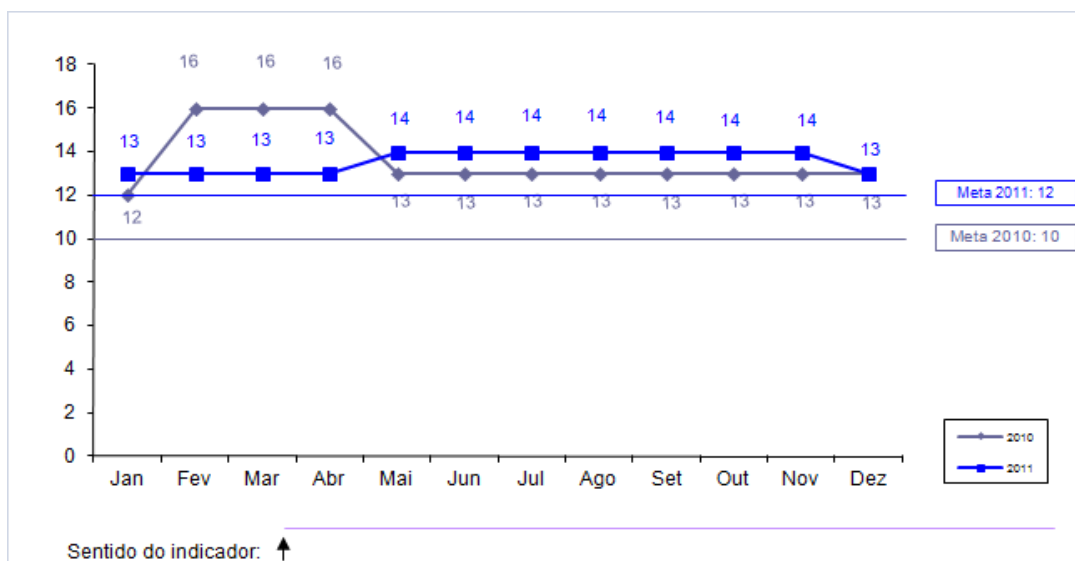


Indicador 7b: Percentual de Equipes de PSF/AB classificadas num ano anterior que melhoram sua classificação de qualidade do AMQ.

- Meta 2011: 30%
- Posição em 31/12: -
- Posição em 31/12 em relação à meta: VERDE
- Perspectiva de Cumprimento: meta será cumprida
- Comentários: O relatório de monitoramento esta sendo elaborado e só será possível após o final do ano. A meta será cumprida até 30/03/12.

Indicador 8a: Número de hospitais públicos e particulares no Estado licenciados de acordo com a Lei no 6.437/1977.

- Meta 2011: 12
- Posição em 31/12: 13
- Posição em 31/12 em relação à meta: VERDE
- Perspectiva de Cumprimento: Meta cumprida

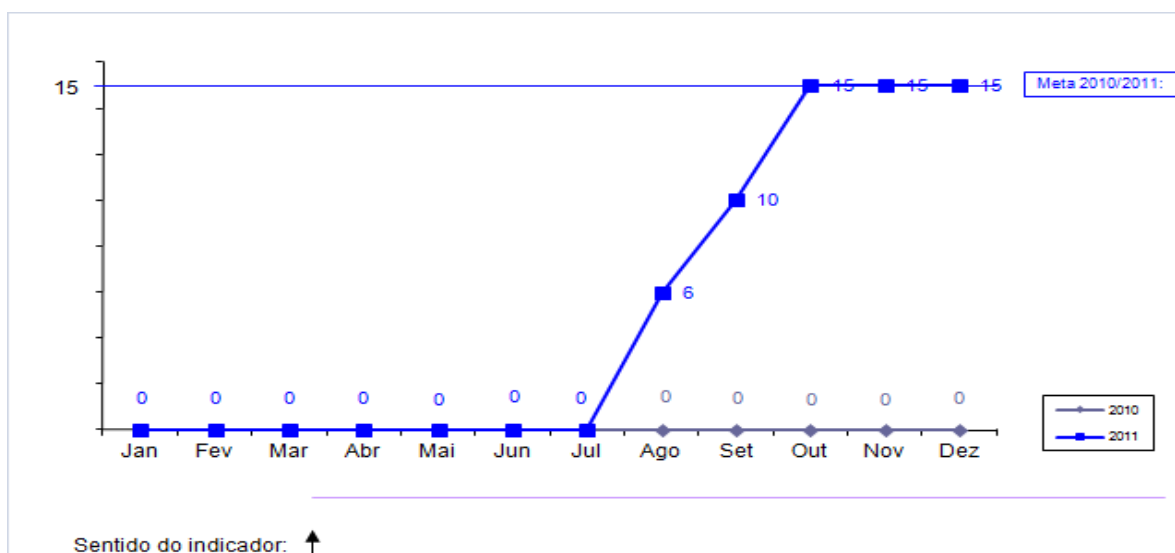


Indicador 8b: *Número de hospitais com certificação de qualidade da ONA.*

- Meta 2011: 1
- Posição em 31/12: -
- Posição em 31/12 em relação à meta: AMARELO
- Perspectiva de Cumprimento: meta poderá ser cumprida.
- Comentários: SESA solicitou ao BM em 14/11/11 alteração do prazo desse indicador para final de março em virtude da conclusão da reforma necessária. O hospital esta em processo de certificação.

Indicador 9: *Número dos hospitais públicos e particulares no Estado (hospitais pólo) com sistemas padronizados de contabilidade de custos e que remetem relatórios anuais de custos a SESA.*

- Meta 2011: 15
- Posição em 31/12: 15
- Posição em 31/12 em relação à meta:
- Perspectiva de Cumprimento: Meta cumprida.

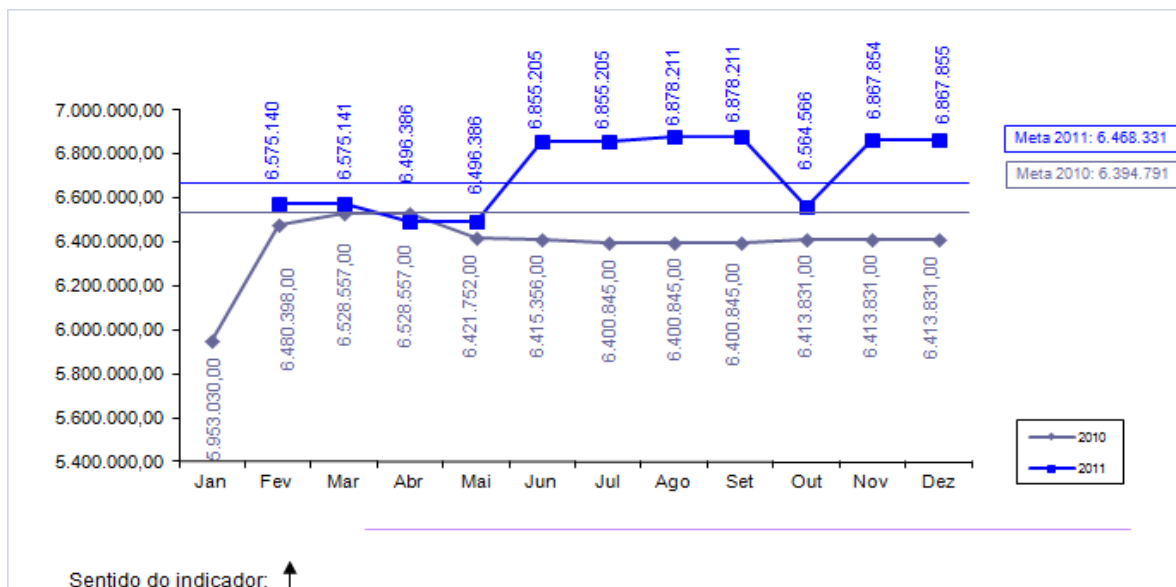


Silvia Helena – CGE sugeriu que os trabalhos realizados sobre os custos da SESA sejam repassados à SEDUC.

INDICADORES SECUNDÁRIOS

Indicador 7: *População Atendida pelas Equipes do PSF.*

- Meta 2011: 6.468.331
- Posição em 31/12: 6.867.855
- Posição em 31/12 em relação à meta: VERDE
- Perspectiva de Cumprimento: Meta cumprida.
- Comentários: Dados obtidos junto ao Sistema Nacional de Atenção Básica – SIAB, com informação completa de 169 municípios.



Indicador 8: Relatórios semestrais do “Grupo da Água para combater a diarreia infantil que leva a internação”.

- Meta 2011: 2
- Posição em 31/12: 1
- Posição em 31/12 em relação à meta: VERDE
- Perspectiva de Cumprimento: Meta será cumprida.
- Comentários: O segundo relatório esta sendo elaborado.

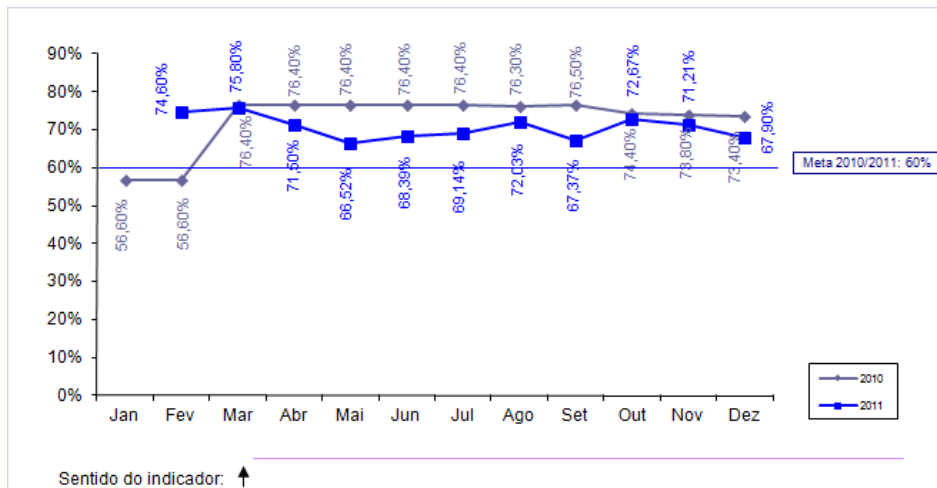
Ana Márcia – SESA informou que o relatório já está em andamento, ocorreram duas reuniões em 2011 sem a presença do Presidente, muitos municípios ainda têm internação devido à diarreia infantil.

Cristina Medeiros – IPECE perguntou se a permanência do grupo técnico é importante para o Estado.

Ana Márcia – SESA informou que é um trabalho muito complicado e sensível, pois as ações são municipais e não da Secretaria.

Indicador 9: Coleta sistemática e relato peso/altura dos bebês.

- Meta 2011: 60,00%
- Posição em 31/12: 67,90%
- Posição em 31/12 em relação à meta: VERDE
- Perspectiva de Cumprimento: Meta cumprida.
- Comentários: Dados obtidos junto ao Sistema de Vigilância Alimentar e Nutricional - SISVAN



PROJETOS DE ASSISTÊNCIA TÉCNICA

Projeto 26: Apoio para implantação de sistema de custos nos hospitais-pólo – Estratégia de Capacitação e disseminação do uso do software.

- Responsável: Vera Coelho e Helena Lima
- Categoria de Licitação: Empresa de Consultoria
- Valor: US\$ 94,82 mil
- Método de Aquisição: SQC
- Revisão Prévia/Posterior: Posterior
- Início/Término: Abril 2010 – Dezembro 2011
- Estágio Previsto: Concluído.
- Estágio Atual: Concluído.
- Sinalização em relação ao Plano de Licitação: VERDE

Projeto 27: Apoio para implantação de sistemas de custos nos hospitais-pólo – Validação da Metodologia.

- Responsável: Vera Coelho e Helena Lima
- Categoria de Licitação: Consultoria Individual
- Valor: US\$ 28,89 mil
- Método de Aquisição: Diretrizes Consultoria
- Revisão Prévia/Posterior: Posterior
- Início/Término: Junho 2009 – Agosto 2010
- Estágio Previsto: Concluído.
- Estágio Atual: Concluído.
- Sinalização em relação ao Plano de Licitação: VERDE

Projeto 28: Apoio para implantação de sistemas de custos nos hospitais-pólo- Definições e ajustes no modelo de absorção.

- Responsável: Vera Coelho e Helena Lima
- Categoria de Licitação: Consultoria Individual
- Valor: US\$ 56,51 mil
- Método de Aquisição: Diretrizes Consultoria
- Revisão Prévia/Posterior: Posterior
- Início/Término: Abril 2010 – Outubro 2011
- Estágio Previsto: Concluído.
- Estágio Atual: Concluído.

- Sinalização em relação ao Plano de Licitação: VERDE

Projeto 29: Apoio para implantação de sistemas de custos nos hospitais-pólo – Compra de equipamentos de informática para habilitar as CRES.

- Responsável: Vera Coelho e Helena Lima
- Categoria de Licitação: Bens
- Valor: US\$ 142,11 mil
- Método de Aquisição: Pregão Eletrônico
- Revisão Prévia/Posterior: Posterior
- Início/Término: Março 2010 – Março 2011
- Estágio Previsto: Concluído.
- Estágio Atual: Concluído.
- Sinalização em relação ao Plano de Licitação: VERDE

Projeto 30(Parte A): Apoio para implantação de sistema de custos nos hospitais-pólo – Aquisição de equipamentos de computação e informática.

- Responsável: Vera Coelho e Helena Lima
- Categoria de Licitação: Bens
- Valor: US\$ 234,16 mil
- Método de Aquisição: Pregão (Ata de Registro de Preço)
- Revisão Prévia/Posterior: Prévia
- Início/Término: Março 2010 – Março 2011
- Estágio Previsto: Concluído.
- Estágio Atual: Concluído.
- Sinalização em relação ao Plano de Licitação: VERDE

Projeto 30(Parte B): Apoio para implantação de sistema de custos nos hospitais-pólo – Aquisição de equipamentos de computação e informática (Servidores e Switches).

- Responsável: Vera Coelho e Helena Lima
- Categoria de Licitação: Bens
- Valor: US\$ 149,79 mil
- Método de Aquisição: Pregão Eletrônico
- Revisão Prévia/Posterior: Posterior
- Início/Término: Maio 2011 – Janeiro 2012
- Estágio Previsto: Prestando Serviço.
- Estágio Atual: Processo concluído e empenhado aguardando entrega dos equipamentos.
- Sinalização em relação ao Plano de Licitação: VERDE

Projeto 30 (Parte C): Apoio para implantação de sistemas de custos nos hospitais-pólo - Aquisição de equipamentos de computação e informação (no break e rádio).

- Responsável: Vera Coelho e Helena Lima
- Categoria de Licitação: Bens
- Valor: US\$ 29,21 mil
- Método de Aquisição: Pregão (Ata de Registro de Preço)
- Revisão Prévia/Posterior: Posterior
- Início/Término: Março 2010 – Março 2011
- Estágio Previsto: Concluído.
- Estágio Atual: Concluído.
- Sinalização em relação ao Plano de Licitação: VERDE

SALVAGUARDAS

Gestão de Resíduos Sólidos Hospitalares.

Relatório trimestral de acompanhamento da situação dos resíduos hospitalares, elaborado em parceria da SESA, CONPAM e CIDADES, de forma a indicar os avanços durante a implementação do Projeto SWAp II, enviado ao Banco Mundial em 10/11/11 (posição do 3º trimestre de 2011).

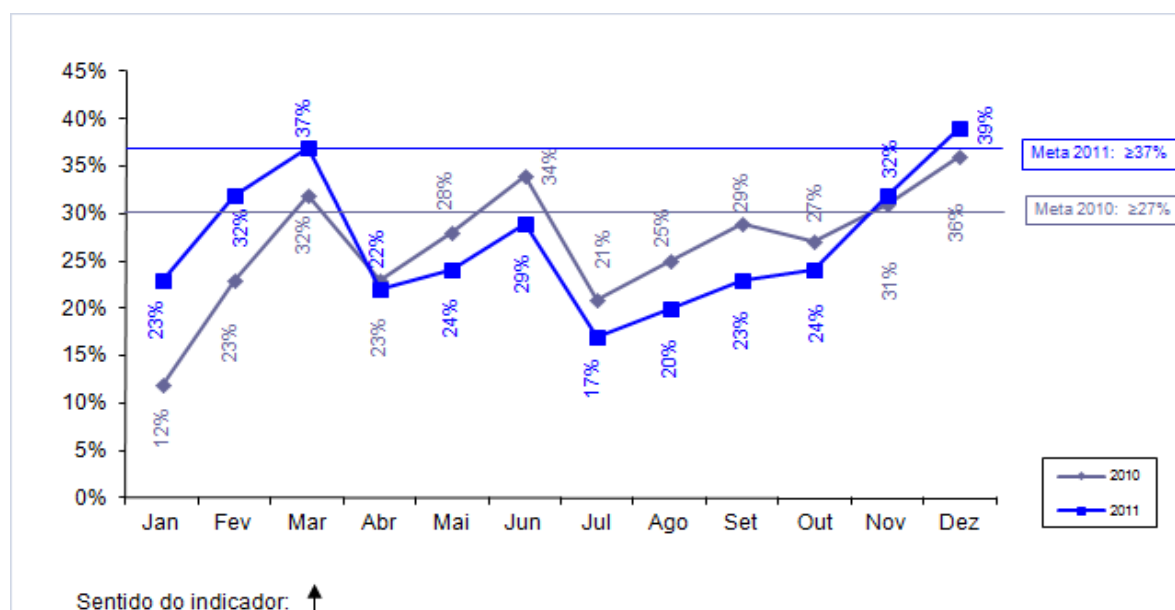
5. COGERH

Representado por Denilson Marcelino Fidelis.

INDICADOR PRIMÁRIO

Indicador 10: Percentual de faturamento da Água Bruta distribuída a usuários industriais, agrícolas e de aquicultura.

- Meta 2011: $\geq 37\%$
- Posição em 31/12: 39%
- Posição em 31/12 em relação à meta: VERDE
- Justificativa: O indicador na posição de dezembro/2011 atingiu e até sobrepujou a meta estabelecida em dois pontos percentuais pois, no período do último trimestre do ano, o consumo de água aumentou consideravelmente por parte dos usuários em geral, mormente quanto a categoria dos irrigantes, devida a falta de chuvas, que teve substancial influência para o cumprimento da meta.
- Perspectiva de Cumprimento: A meta foi cumprida.



Cristina Medeiros – IPECE parabenizou o esforço da COGERH que, após reunião em Outubro com a Coordenação do Projeto SWAp, conseguiu implementar um plano estratégico para o cumprimento do indicador que resultou na superação da meta.

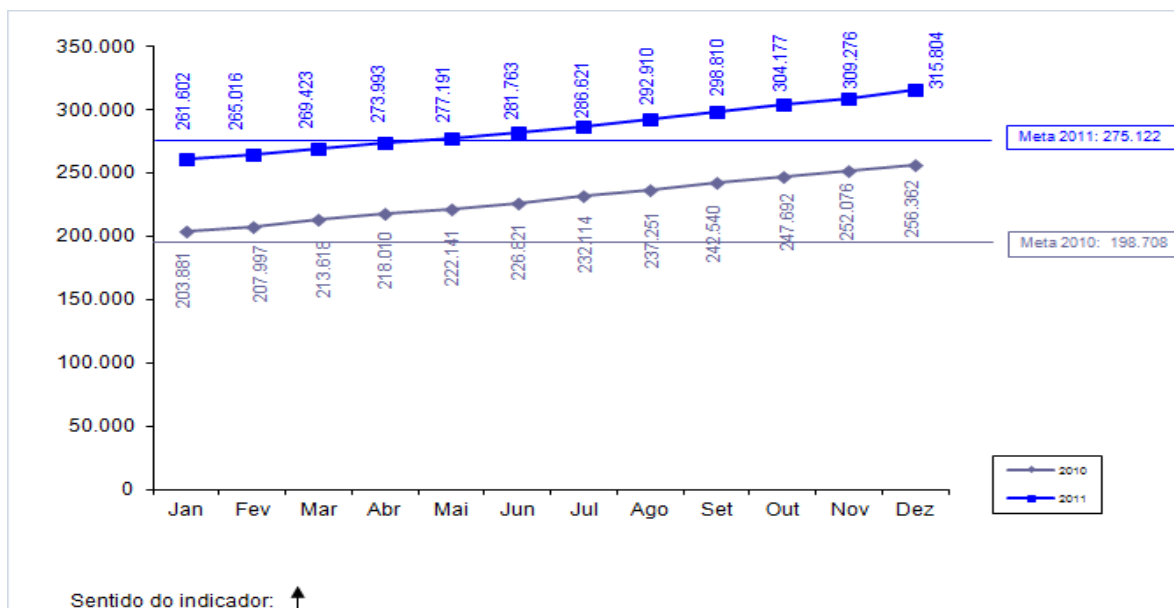
6. CAGECE

Representado por Cecília Duarte.

INDICADORES PRIMÁRIOS

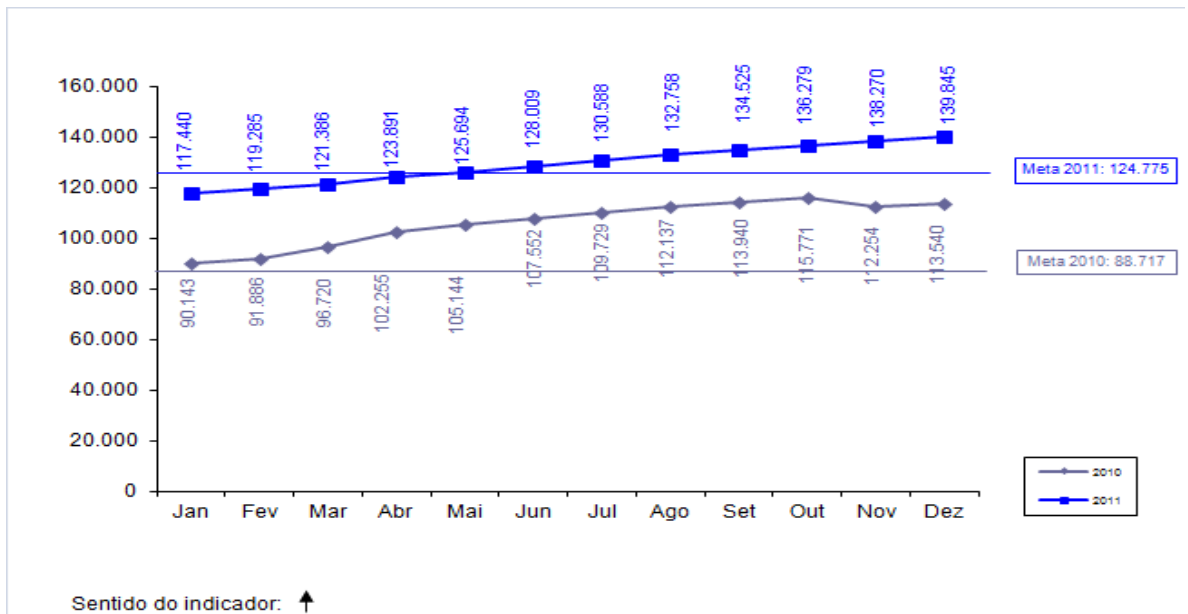
Indicador 11a: *Número de ligações urbanas de água.*

- Meta 2011: 275.122
- Posição em 31/12: 315.804
- Posição em 31/12 em relação à meta: VERDE
- Justificativa: De 2007 a dezembro de 2011 foram executadas 309.276 ligações domiciliares de água.
- Perspectiva de Cumprimento: Meta superada.



Indicador 11b: *Número de ligações de esgotos.*

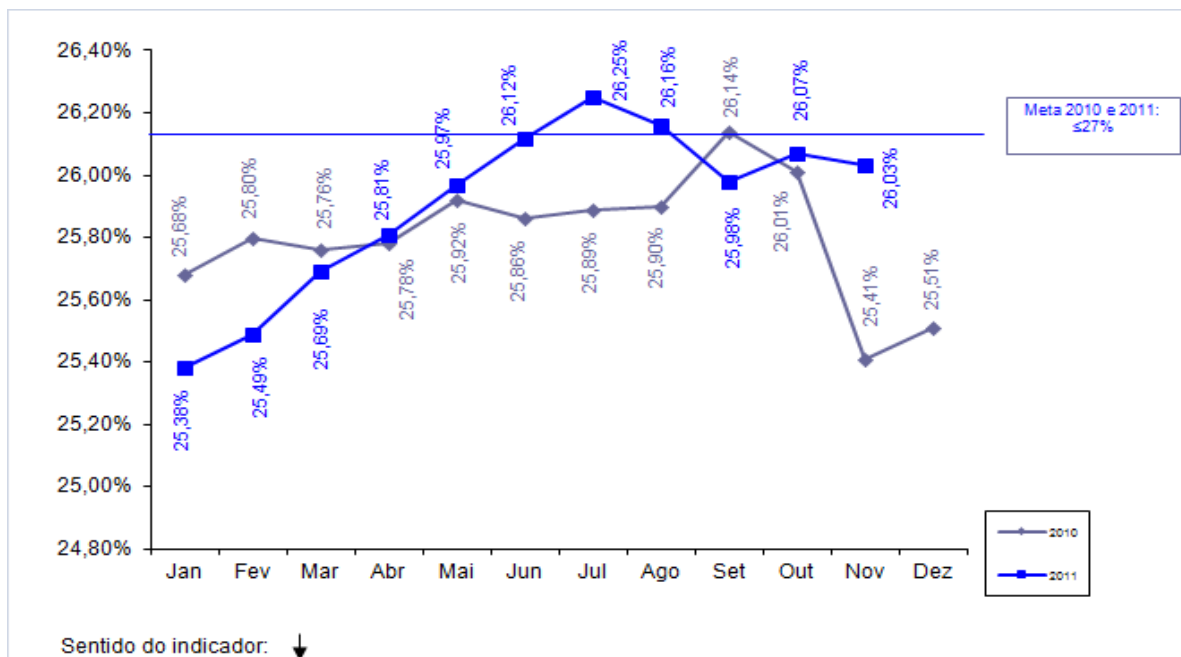
- Meta 2011: 124.775
- Posição em 31/12: 139.845
- Posição em 31/12 em relação à meta: VERDE
- Justificativa: De 2007 a dezembro de 2011 foram executadas 139.845 ligações domiciliares de esgoto.
- Perspectiva de Cumprimento: Meta superada.



Indicador 12: Percentual de Perda de Água.

- Meta 2011: ≤ 27,00%
- Posição em 31/12: 26,03% (valores de novembro de 2011)
- Posição em 31/12 em relação à meta:
- Justificativa: De 2007 a novembro de 2011, o percentual de perda de água foi de 26,03%.
- Comentários: Redução da meta aprovada pelo BM em 16.11.11, de 28,20% para 27%.

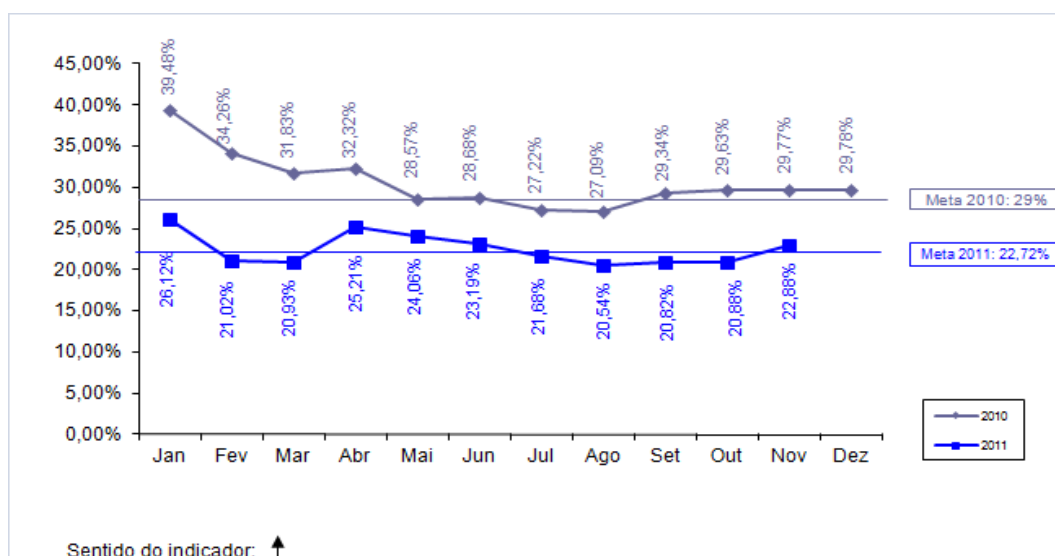
Cecília Duarte – CAGECE informou sobre a mudança no sistema comercial da CAGECE e a posição referente a dezembro ainda não estava atualizada.



INDICADOR SECUNDÁRIO

Indicador 10: *Margem EBITDA da CAGECE.*

- Meta 2011: 22,72%
- Posição em 31/12: 22,88% (valores de novembro de 2011)
- Posição em 31/12 em relação à meta:
- Perspectiva de Cumprimento: Meta será cumprida
- Comentários: Redução da meta aprovada pelo BM em 16.11.11, de 29,50% para 22,72%.



SALVAGUARDAS

Reassentamento e Desapropriações

Relatório Trimestral de Acompanhamento da Salvaguarda de Reassentamento e Desapropriação enviada ao Banco Mundial em 27/10/11 (posição do 3º Trimestre de 2011). Reunião em 24/11/11 com a Especialista Clarisse Dall'acqua.

7. CIDADES

Representado por Tércia Maria Martins

PROJETO DE ASSISTÊNCIA TÉCNICA

Projeto 4: Avaliação de sistemas de abastecimento de água com problemas de qualidade.

- Responsável: Tércia Pinheiro
- Categoria de Licitação: Empresas de Consultoria
- Valor: US\$ 115,52 mil
- Método de Aquisição: SQC
- Revisão Prévia/Posterior: Posterior
- Início/Término: Junho 2011 – Fevereiro 2012
- Estágio Previsto: Prestando serviço.
- Estágio Atual: Prestando serviço.
- Sinalização em relação ao Plano de Licitação: VERDE

Tércia Pinheiro – CIDADES informou que será pedido um aditivo para prorrogação de prazo até maio.

SALVAGUARDAS

Gestão de Resíduos Sólidos Hospitalares

Relatório trimestral de acompanhamento da situação dos resíduos hospitalares elaborado em parceria com a SESA, CONPAM e CIDADES, de forma a indicar os avanços durante a implementação do Projeto SWAp II, enviado ao Banco Mundial em 10/11/11 (posição do 3º trimestre de 2011).

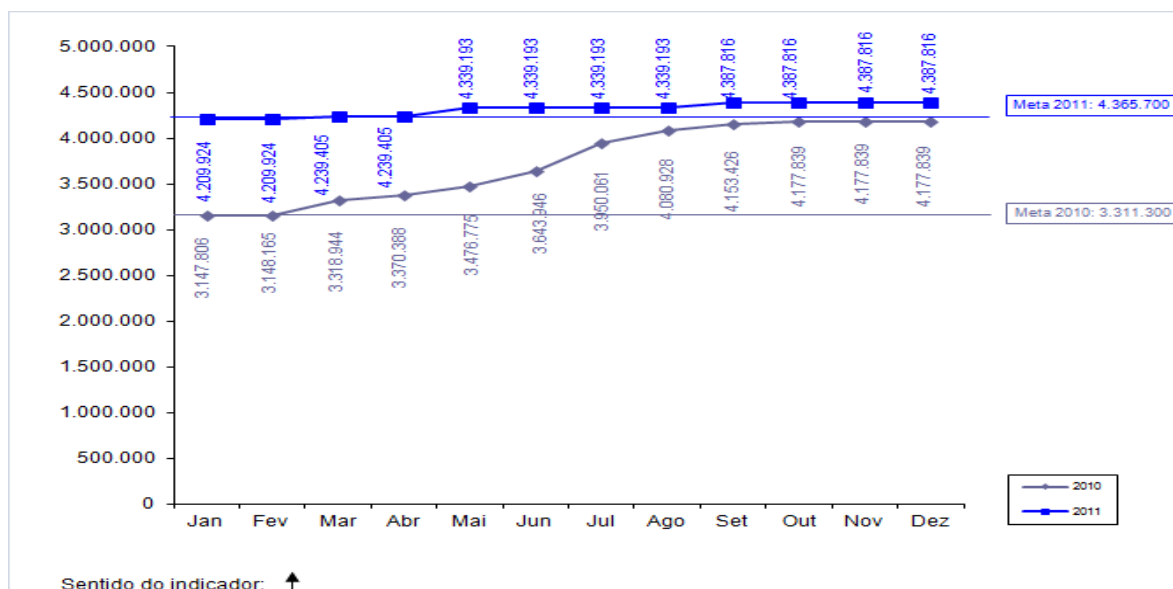
8. ETICE

Representado por João Carlos Lima..

INDICADOR PRIMÁRIO

Indicador 13: Número da população urbana total dos principais centros municipais com acesso a serviço de Internet banda larga.

- Meta 2011: 4.365.700
- Posição em 31/12: 4.387.816
- Posição em 31/12 em relação à meta: VERDE
- Justificativa: A partir do Cinturão Digital, o Governo do Estado do Ceará estenderá, por meios de ramificações de fibras óticas com uso da tecnologia Wimax, via rádio, a rede de banda larga, aos municípios.
- Perspectiva de Cumprimento: Meta cumprida.



INDICADOR SECUNDÁRIO

Indicador 12: Implementação do S2GPR (integração da plataforma de banco de dados do GPR do governo com sistemas).

- Meta 2011: 3
- Posição em 31/12: 3
- Posição em 31/12 em relação à meta: VERDE
- Justificativa: Os sistemas Ciclo Orçamentário, Middleware de Integração e Patrimônio, componentes do S2GPR, encontram-se implementados.
- Perspectiva de Cumprimento: A meta foi cumprida.

Silvia Helena – CGE complementou a informação confirmando que o S2GPR visa unificar os sistemas de informações existentes, fazendo com que eles possam interagir entre si. Hoje, há vários sistemas diferentes em utilização, para se obter uma única informação. O Projeto S2GPR, propõe a integração dos sistemas de Compras Governamentais, Contabilidade, Patrimônio, Planejamento e Orçamento.

Fabrizio Gomes – SEFAZ informou que o Ceará é pioneiro na implantação das novas normas de contabilidade.

PROJETO DE ASSISTÊNCIA TÉCNICA

Projeto 7 Realização de Workshop para discutir boas práticas de uso de uma rede de banda larga de internet.

- Responsável: Denise Olsen
- Categoria de Licitação: Serviço de não consultoria
- Valor: US\$ 32,72 mil
- Método de Aquisição: Shopping
- Revisão Prévia/Posterior: Posterior
- Início/Término: Maio 2009 – Setembro 2009
- Estágio Previsto: Concluído.
- Estágio Atual: Concluído.
- Sinalização em relação ao Plano de Licitação: VERDE

Projeto 8: Desenvolvimento de Sistema de Avaliação de Resultados do Cinturão Digital do Ceará.

- Responsável: Denise Olsen
- Categoria de Licitação: Empresas de Consultoria
- Valor: US\$ 59,37mil
- Método de Aquisição: SQC
- Revisão Prévia/Posterior: Posterior
- Início/Término: Setembro 2011 – Abril 2012
- Estágio Previsto: Avaliando propostas.
- Estágio Atual: Recebimento das propostas até às 16:00 horas do dia 31/01/2012.
- Sinalização em relação ao Plano de Licitação: VERMELHO

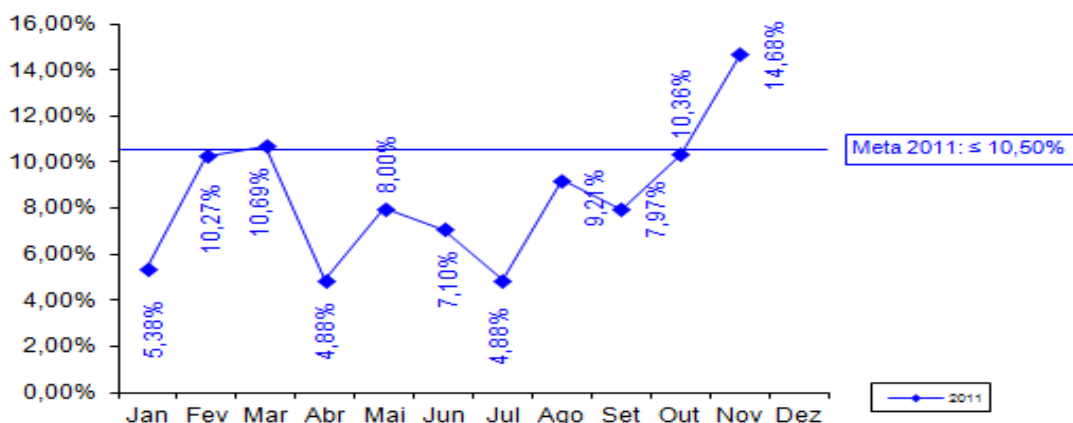
9. PGE

Representada por Fernando Grangeiro.

INDICADOR SECUNDÁRIO

Indicador 4: Redução de processos de licitação fracassados antes da assinatura do contrato.

- Meta 2011: ≤10,5%
- Posição em 31/12: 14,68%
- Posição em 31/12 em relação à meta: VERDE
- Perspectiva de Cumprimento: Meta com perspectiva de cumprimento.
- Comentários: Posição referente a novembro de 2011.



Sentido do indicador: ↓

Cristina Medeiros – IPECE questionou se a meta será cumprida já que no mês de novembro ela foi 14,68.

Fernando Grangeiro - PGE afirmou o cumprimento da meta em dezembro.

Fabrício Gomes – SEFAZ questionou por que não fazer uma média anual já que o indicador oscila por mês.

Silvia Helena – CGE sugeriu uma mudança na redação do indicador e questionou se há fracasso depois do contrato ser assinado.

Fernando Grangeiro - PGE informou que esse indicador mede o fracasso de uma licitação, mas que as partes podem desistir da realização do contrato e informou que o indicador terá um resultado de valor médio para 2011.

PROJETO DE ASSISTÊNCIA TÉCNICA

Projeto 14 Apoio à implantação de ações relacionadas aos indicadores OECD – Contratação de empresa para capacitação nas áreas de licitação e administrativa.

- Responsável: Tarso e Fernando Grangeiro
- Categoria de Licitação: Empresas de Consultoria
- Valor: US\$ 147 mil
- Método de Aquisição: SBQC
- Revisão Prévia/Posterior: Prévia
- Início/Término: Janeiro 2010 – Maio 2012
- Estágio Previsto: Prestando serviço.
- Estágio Atual: Em análise na CEL 04, realizando as alterações sugeridas pelo especialista do BM, Alexandre Oliveira na reunião realizada em 10/01/12.
- Sinalização em relação ao Plano de Licitação: VERMELHO

Projeto 15 Apoio à implantação de ações relacionadas aos indicadores OECD – Seminários para capacitação nas áreas de licitação e administrativa.

- Responsável: Tarso e Fernando Grangeiro
- Categoria de Licitação: Consultores Individuais
- Valor: US\$ 53 mil
- Método de Aquisição: Seção V - Diretrizes Consultoria
- Revisão Prévia/Posterior: Posterior
- Início/Término: Março 2011 – Maio 2012
- Estágio Previsto: Prestando serviço.
- Estágio Atual: Em análise na CEL 04, realizando as alterações sugeridas pelo especialista do BM, Alexandre Oliveira na reunião realizada em 10/01/12.
- Sinalização em relação ao Plano de Licitação: VERMELHO

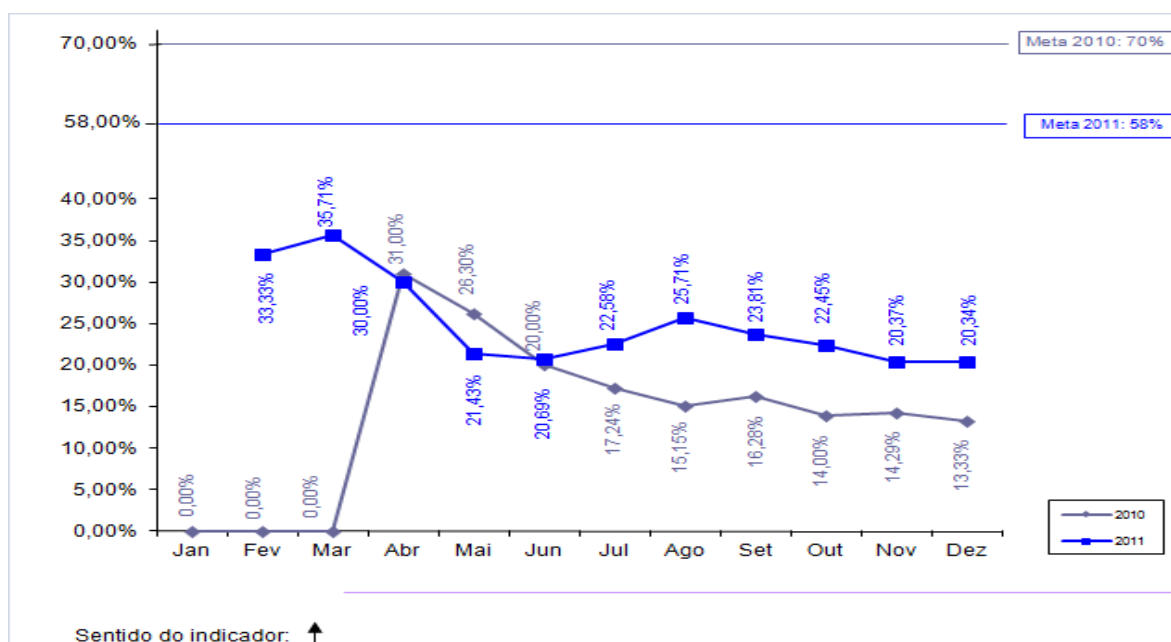
10. ARCE

Representado por Alexandre Caetano da Silva.

INDICADOR SECUNDÁRIO

Indicador 11: Índice de Conformidade da qualidade da água distribuída pela CAGECE

- Meta 2011: 58,00%
- Posição em 31/12: 20,34%
- Posição em 31/12 em relação à meta: VERMELHO
- Justificativa: 59 relatórios concluídos de janeiro a dezembro de 2011, dos quais 47 relataram não-conformidades na qualidade da água.
- Perspectiva de cumprimento: a melhoria observada no início do ano, de fevereiro a abril de 2011, não se manteve nos meses seguintes. A meta não foi atingida.



Alexandre Caetano – ARCE informou que o problema de degradação progressiva da água nos mananciais dificulta o tratamento da água e que para a melhoria do indicador é necessário o envolvimento de vários setores do Estado.

Cristina Medeiros – IPECE informou que houve uma reunião do IPECE e SEPLAG com a participação das setoriais envolvidas (CIDADES, CAGECE, COGERH, CONPAM, SEMACE) para discutir o problema desse indicador em 24/10/11. Acrescentou que foi criado um Grupo de Trabalho, coordenado pelo CONPAM, com o objetivo de pesquisar, avaliar, estudar e elaborar o plano de gestão integrada do setor de saneamento básico para o Estado do Ceará envolvendo os componentes de abastecimento de água, esgotamento sanitário, drenagem urbana e resíduos sólidos. Compete ao Grupo de Trabalho do Plano de Gestão Integrada do Setor de Saneamento Básico buscar a implantação de medidas estruturais de abastecimento de água potável, esgotamento sanitário, limpeza urbana e manejo de resíduos sólidos, e drenagem e manejo de águas pluviais urbanas, em áreas urbanas. O Grupo de Trabalho será composto por um representante, titular e suplente, de onze Instituição envolvida (Conselho de Gestão e Políticas do Meio Ambiente – CONPAM; Secretaria das Cidades – SCIDADES; Secretaria do Desenvolvimento Agrário – SDA; Secretaria dos Recursos Hídricos – SRH; Companhia de Gestão dos Recursos Hídricos – COGERH; Agência Reguladora dos Serviços Públicos Delegados do Estado – ARCE; Secretaria da Saúde – SESA; Secretaria do Trabalho e Desenvolvimento Social – STDS; Companhia de Água e Esgoto do Ceará – CAGECE; Instituto de Pesquisa e Estratégia Econômica do Ceará – IPECE e Associação dos Municípios e Prefeitos do Estado do Ceará – APRECE.

PROJETO DE ASSISTÊNCIA TÉCNICA

Projeto 1: *Elaboração do manual de indicadores de performance para o setor de saneamento ARCE.*

- Responsável: Mário Monteiro e Alexandre Caetano
- Categoria de Licitação: Empresas de Consultoria
- Valor: US\$ 119,42 mil
- Método de Aquisição: SQC
- Revisão Prévia/Posterior: Posterior
- Início/Término: Junho 2009 – Agosto 2011
- Estágio Previsto: Concluído.
- Estágio Atual: Concluído.
- Sinalização em relação ao Plano de Licitação: VERDE

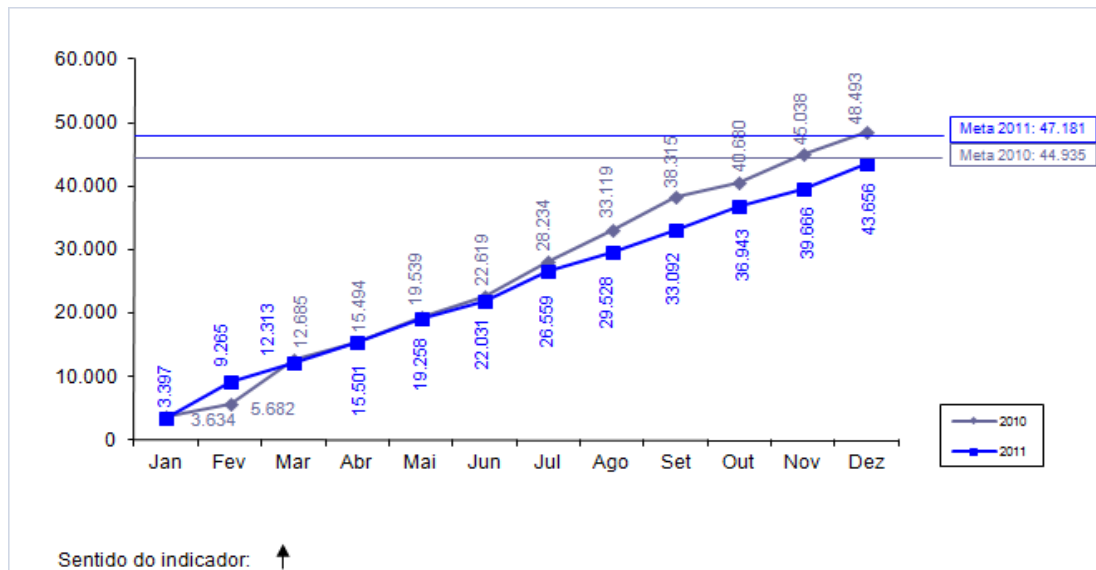
11. SECITECE

Representado por Ricardo Costa e Silva.

INDICADOR SECUNDÁRIO

Indicador 13: *Número de serviços tecnológicos realizados.*

- Meta 2011: 47.181
- Posição em 31/12: 43.656
- Posição em 31/12 em relação à meta: VERMELHO
- Perspectiva de cumprimento: Meta não alcançada.
- Comentários: Em 11/01/12 Vera Salgado – NUTECE enviou Nota Técnica com o seguinte esclarecimento: *As informações fornecidas para a meta de 2011 sobre o Indicador Secundário - “Número de Serviços Tecnológicos Realizados, foram apresentadas de maneira equivocada, pois onde se lê 50.837 seja 47.181. Este número foi calculado em reunião com o Senhor Governador do Estado, onde foi definido que seria de 5% a.a o incremento sobre a meta para o Indicador do Painel de Controle (GPR).” Com isso o Banco Mundial foi informado em e-mail de 12/01/12 sobre o assunto.*



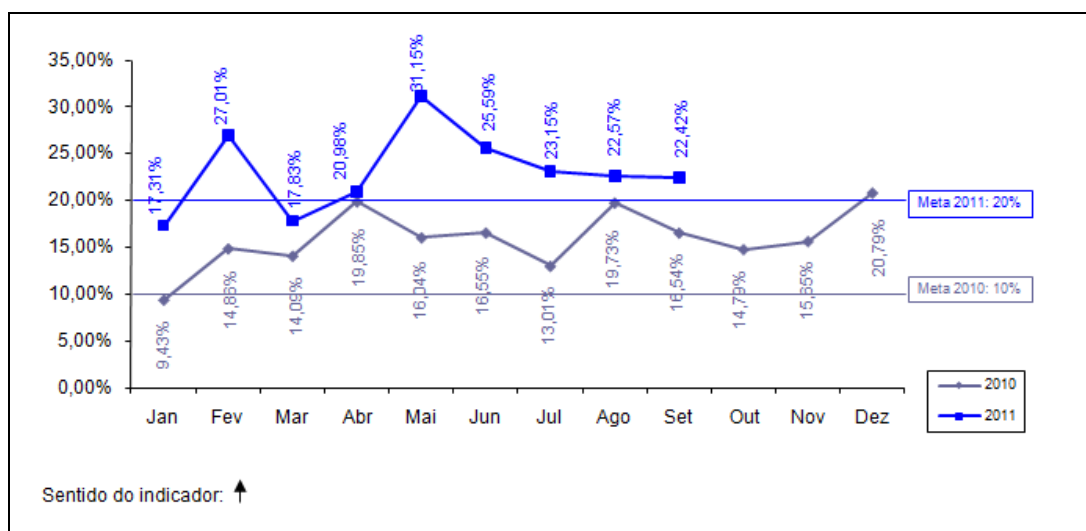
12. CONPAM

Representado por Maria Dias Cavalcante.

INDICADOR SECUNDÁRIO

Indicador 14: Redução do número médio de dias para emissão de licenças ambientais pelo Estado.

- Meta 2011: 20,00%
- Posição em 31/01: 20,00%
- Posição em 31/01 em relação à meta: VERDE
- Perspectiva de cumprimento: meta será cumprida
- Comentários: Informação referente à Outubro de 2011.



PROJETO DE ASSISTÊNCIA TÉCNICA

Projeto 5: *Fortalecimento da capacidade de coordenação de uma política estadual de meio ambiente – CONPAM.*

- Responsável: Maria Goretti de Castro e Maria Dias
- Categoria de Licitação: Empresa de Consultoria
- Valor: US\$ 39,68 mil
- Método de Aquisição: SQC
- Revisão Prévia/Posterior: Posterior
- Início/Término: Agosto 2009 – Novembro 2010
- Estágio Previsto: Concluído.
- Estágio Atual: Concluído.
- Sinalização em relação ao Plano de Licitação: VERDE

Projeto 6: *Estudo visando a integração da Gestão de Resíduos Sólidos de Saúde com a Política Estadual de Resíduos Sólidos – CONPAM.*

- Responsável: Maria Dias
- Categoria de Licitação: Empresa de Consultoria
- Valor: US\$ 123 mil
- Método de Aquisição: SQC
- Revisão Prévia/Posterior: Posterior
- Início/Término: Março 2011 – Março 2012
- Estágio Previsto: Prestando serviço.
- Estágio Atual: Negociando contrato.
- Sinalização em relação ao Plano de Licitação: VERMELHO

SALVAGUARDAS

Gestão de Resíduos Sólidos Hospitalares

Relatório do 3º trimestre de 2011 de acompanhamento da situação dos resíduos hospitalares, elaborado em parceria da SESA, CONPAM e CIDADES, de forma a indicar os avanços durante a implementação do Projeto SWAp II, enviado ao Banco Mundial em 10/11/11.

13. CGE

Representado por Silvia Helena Correia

PROJETOS DE ASSISTÊNCIA TÉCNICA

Projeto 2: *Capacitação em Mapeamento de Gestão e Auditoria de Processos com foco em Risco (no âmbito do Gov.Estadual).*

- Responsável: Marconi Lemos
- Categoria de Licitação: Empresa de consultoria.
- Valor: US\$ 180 mil
- Método de Aquisição: SQC
- Revisão Prévia/Posterior: Posterior
- Início/Término: Agosto 2011 – Junho 2012
- Estágio Previsto: Negociando contrato.
- Estágio Atual: A contratação deverá se efetuar no próximo mês de fevereiro.
- Sinalização em relação ao Plano de Licitação: VERDE

Silvia Helena – CGE informou que já houve a reunião com a empresa vencedora. O Estado será capacitado num conteúdo rico de controle interno voltado para o gerenciamento de processos organizacionais, com caráter preventivo. Esse treinamento será para o quadro de servidores, com atuação no âmbito do Sistema de Controle Interno do Estado, formando uma massa crítica na gestão e controle, assim como multiplicadores dentro das setoriais.

Projeto 3: *Aperfeiçoamento do Portal da Transparência do Governo do Estado do Ceará.*

- Responsável: Marconi Lemos
- Categoria de Licitação: Empresas de consultoria
- Valor: US\$ 122,16 mil
- Método de Aquisição: SQC
- Revisão Prévia/Posterior: Prévia
- Início/Término: Novembro 2009 – Janeiro 2012
- Estágio Previsto: Prestando serviço.
- Estágio Atual: Prestando serviço.
- Sinalização em relação ao Plano de Licitação: VERDE

Silvia Helena – CGE informou que a etapa final do projeto do portal está programada para março. Acrescentou que o portal virá com uma visão muito mais ampla e abrangente em relação ao que a legislação dispõe, assegurando ao cidadão o acesso à informação, e maior transparência das ações do Estado.

14. IPECE

Representado por Cristina Medeiros.

PROJETOS DE ASSISTÊNCIA TÉCNICA

Projeto 9: *Desenvolvimento de um framework para uma política integrada para a população indígena: Consultoria.*

- Responsável: Eveline Barbosa
- Categoria de Licitação: Consultores Individuais
- Valor: US\$ 31,34 mil
- Método de Aquisição: Seção V – Guidelines de Consultoria
- Revisão Prévia/Posterior: Posterior
- Início/Término: Dezembro 2009 – Março 2011
- Estágio Previsto: Concluído.
- Estágio Atual: Concluído.
- Sinalização em relação ao Plano de Licitação: VERDE

Projeto 10: *Desenvolvimento de um framework para uma política integrada para a população indígena: Evento com lideranças indígenas para apresentação dos livros didáticos resultado da consultoria.*

- Responsável: Eveline Barbosa
- Categoria de Licitação: Serviços de não consultoria
- Valor: US\$ 1,24 mil
- Método de Aquisição: Shopping
- Revisão Prévia/Posterior: Posterior
- Início/Término: Janeiro 2011 – Maio 2011
- Estágio Previsto: Concluído.
- Estágio Atual: Concluído.
- Sinalização em relação ao Plano de Licitação: VERDE

Projeto 11: *Desenvolvimento de um framework para uma política integrada para a população indígena: Serviços gráficos para a impressão de duas publicações dos livros didáticos voltado aos indígenas.*

- Responsável: Eveline Barbosa
- Categoria de Licitação: Serviços de não consultoria
- Valor: US\$ 1,24 mil
- Método de Aquisição: Pregão Eletrônico
- Revisão Prévia/Posterior: Posterior
- Início/Término: Janeiro 2010 – Março 2011
- Estágio Previsto: Concluído.
- Estágio Atual: Concluído.
- Sinalização em relação ao Plano de Licitação: VERDE

Projeto 12: *Suporte para funcionamento da UGP Projeto SWAp II (Apoio à coordenação do Projeto nas atividades de gerenciamento previstas no Acordo de Empréstimo).*

- Responsável: Cristina Medeiros
- Categoria de Licitação: Consultores Individuais
- Valor: US\$ 204,55 mil
- Método de Aquisição: Seção V- Diretrizes de consultoria
- Revisão Prévia/Posterior: Prévia
- Início/Término: Junho 2009 – Junho 2012
- Estágio Previsto: Prestando serviço.
- Estágio Atual: Prestando Serviço.
- Sinalização em relação ao Plano de Licitação: VERDE

Projeto 13: *Elaboração de três Relatórios Produto-Resultado.*

- Responsável: Leandro Oliveira
- Categoria de Licitação: Consultores Individuais
- Valor: US\$ 17,95 mil
- Método de Aquisição: Seção V – Diretrizes de consultoria
- Revisão Prévia/Posterior: Posterior
- Início/Término: Dezembro 2009 – Maio 2010
- Estágio Previsto: Concluído.
- Estágio Atual: Concluído.
- Sinalização em relação ao Plano de Licitação: VERDE

SALVAGUARDAS

Povo Indígena

- No dia 15 de Abril de 2011 ocorreu um evento na Aldeia Indígena Jenipapo Kanindé para o lançamento das duas cartilhas, (projetos AT 9,10 e 11), elaboradas dentro do escopo de Salvaguardas Social do Projeto SWAp II, intituladas Plantas Medicinais: Usos-saberes-sentidos; e Sentir-pensar-fazer: Artesanatos Indígenas no Ceará). Disponível no site do IPECE no link: http://www2.ipece.ce.gov.br/SWAP/swapii/salvaguadas/ARTESANATOS_INDIGENAS_NO_CEARA.pdf e http://www2.ipece.ce.gov.br/SWAP/swapii/salvaguadas/PLANTAS_MEDICINAIS_INDIGENAS.pdf
- Houve a participação dos representantes do Banco Mundial (Tom Kenyon, Clarisse Dall Aqua e Isabel Pimenta); representantes do IPECE: (Eveline Barbosa e Débora Varela); Consultora que elaborou os livros sob supervisão do IPECE (Ana Luisa Teixeira de

Menezes); Representante da UFC: Professor José Mendes Fonteles Filho (Babi); e Representantes das Lideranças Indígenas do Tremembé de Almofala, Pitaguary, Tapeba, Kanindé, Jenipapo-Kanindé e Anacé.

15. TCE

Representado por Manuel Salgueiro e Gustavo Pessoa.

PROJETOS DE ASSISTÊNCIA TÉCNICA

Projeto 31: Fortalecimento Institucional do TCE – Contratação de solução integrada de gerenciamento eletrônico de documentos e informações do TCE (TCE 100% digital).

- Responsável: Giovanna Adjafre
- Categoria de Licitação: Serviços de não Consultoria
- Valor: US\$ 200 mil
- Método de Aquisição: Pregão eletrônico
- Revisão Prévia/Posterior: Posterior
- Início/Término: Novembro 2010 – Março 2012
- Estágio Previsto: Prestando Serviço.
- Estágio Atual: Prestando Serviço.
- Sinalização em relação ao Plano de Licitação: VERDE

Projeto 32: Fortalecimento Institucional do TCE – Contratação de empresa para realização de consultoria de tecnologia da informação.

- Responsável: Giovanna Adjafre
- Categoria de Licitação: Empresas de Consultoria
- Valor: US\$ 70,59 mil
- Método de Aquisição: SQC
- Revisão Prévia/Posterior: Posterior
- Início/Término: Novembro 2009 – Setembro 2011
- Estágio Previsto: Concluído.
- Estágio Atual: Concluído
- Sinalização em relação ao Plano de Licitação: VERDE
- Comentários: existe um valor incluso nesse projeto que foi retirado do contrato, por sugestão do Banco Mundial na Auditoria de Licitação de Maio 2011. Esse valor será executado diretamente com a empresa ISACA - Information Systems Audit Control Association para a certificação de três Auditores no exame CISA - Certified information System Auditor.

VIII. CONTATOS COM A UGP

A comunicação deve ser feita através dos seguintes e-mails:

ugpswap@ipece.ce.gov.br e cristina.medeiros@ipece.ce.gov.br

IX. ENCERRAMENTO

Às 11:30 Cristina Medeiros encerrou a reunião agradecendo a presença de todos.

X. PARTICIPAÇÃO

O acompanhamento das participações das setoriais nas reuniões do Comitê SWAp II é realizado mensalmente conforme tabela (**Anexo 2**) e gráfico (**Anexo 3**).

XI. ANEXOS

Anexo 1 - Apresentação em *Power Point* – SWAp II;

Anexo 2 - Tabela – Sumário de Acompanhamento das Participações Mensais;

Anexo 3 - Gráfico - Sumário de Acompanhamento das Participações Mensais.

Anexo 1

OPERAÇÃO Swap II

Acompanhamento Mensal do Desempenho por Setorial
19 de Janeiro de 2012

OPERAÇÃO Swap II

PAUTA DA REUNIÃO

Pauta da Reunião

- 1 - Apresentação dos Participantes: Representantes do Comitê SWAp II;**
- 2 - Posição sobre status SWAp III e Missão do Banco Mundial Abril/12**
- 3 - Solicitação de Evidências de comprovação das metas;**
- 4 - Informações sobre a Auditoria 2010;**
- 5 - Acompanhamento dos Programas Elegíveis;**
- 6 - Sumário dos Projetos de Assistência Técnica;**
- 7 - Acompanhamento das Setoriais:**
 - Indicadores Primários e Secundários**
 - Assistência Técnica**
 - Salvaguardas**

OPERAÇÃO Swap II

1 - APRESENTAÇÃO DOS PARTICIPANTES

OPERAÇÃO Swap II

2 - POSIÇÃO SOBRE STATUS SWAP III E MISSÕES DO BANCO MUNDIAL

2 - POSIÇÃO SOBRE STATUS SWAP III E MISSÕES DO BANCO MUNDIAL

1. Posição SWAp III:

- ✓Elaboração de Análises sobre as áreas Social, Crescimento Econômico, Ambiental e Gestão até Março com apresentação ao Estado por meio de Workshops em 18-20/04/12;
- ✓Discussão e Negociação:Julho- Setembro;
- ✓Assinatura até final de 2012

2. Missões do Banco Mundial:

- ✓16-17/01/12: Gerenciamento Financeiro com a Especialista Susana Amaral – Auditoria, IFR;
- ✓16-18/01/12: Meio Ambiente com o Especialista Gunars Platais – Análise Ambiental Estratégica;
- ✓ 23-26/01/12: Análise Social com o Consultor Armando Castelar;
- ✓Fevereiro 2012: Análise Crescimento Econômico com Consultor Pedro Cavalcante e Análise Gestão Pública (não definido);
- ✓16-20/04/12: Revisão do SWAp II e Workshops Social, Crescimento Econômico, Ambiental e Gestão Pública.

OPERAÇÃO Swap II

3 - SOLICITAÇÃO DE EVIDÊNCIAS DE COMPROVAÇÃO DAS METAS

3 - Solicitação de Evidências de Comprovação das metas – Indicadores Primários.

- ✓ **METAS CUMPRIDAS** – Enviar a evidência de comprovação até o dia **10/02/2012**.

ACOMPANHAMENTO DOS INDICADORES PRIMÁRIOS DA OPERAÇÃO SWAP II - 2011				
Setor	Órgão	Indicador Primário	Meta	Realizado
Setor Público	SEFAZ	1. O saldo fiscal corrente do Estado (Receita Corrente menos Despesas Correntes).	R\$ 1.293 milhões	1.877,3 milhões
		2. Índice Hefirndahl de arrecadação de ICMS usando 4 setores (indústria, varejo, serviços públicos – energia & combustíveis e comunicação).	≤ 0,35	0,297695
Educação	SEDUC	6.a Percentual de municípios do Estado do Ceará com gerente designado para o programa de alfabetização de crianças: "Alfabetização na Idade Certa".	80%	100%
		6.b Percentual de municípios do Estado do Ceará com material didático para o programa "Alfabetização na Idade Certa" entregue às escolas.	≥80%	100%
		6.c Percentual de gerentes do programa "Alfabetização na Idade Certa" remunerados pelo Estado.	60%	100%
Saúde	SESA	7.a Percentual de Equipes de PSF/AB classificadas no sistema de classificação de qualidade do AMQ.	30%	76,40%
		8.a Número de hospitais públicos e particulares no Estado licenciados de acordo com a Lei nº 6.437/1977.	12	13
		9. Número dos hospitais públicos e particulares no Estado (hospitais pólo) com sistemas padronizados de contabilidade de custos e que remetem relatórios anuais de custos a SESA.	15	15
Água & Saneamento	SRH	10. Percentual de faturamento da Água Bruta distribuída a usuários industriais, agrícolas e de aquicultura.	≥37%	39%
		11.a Número de ligações urbanas de água.	275.122	315.804
	CAGECE	11.b Número de ligações de esgotos.	124.775	139.845
		12. Percentual de perda de água.	≤27% ¹	26,03% ²
Negócios & Inovação	ETICE	13. Número da população urbana total dos principais centros municipais com acesso a serviço de Internet banda larga.	4.365.700	4.387.816
	SEFAZ	14. Percentual de registros empresariais no CGF (Cadastro Geral da Fazenda) concluídos dentro de 72 horas.	≥35%	80,00%

(1) Meta Reduzida em 16.11.11.

(2) Posição referente a novembro de 2011

3 - Solicitação de Evidências de Comprovação das metas – Indicadores Secundários.

- ✓ **METAS CUMPRIDAS** – Enviar a evidência de comprovação até o dia **10/02/2012**.

ACOMPANHAMENTO DOS INDICADORES SECUNDÁRIOS DA OPERAÇÃO SWAP II - 2011				
Setor	Órgão	Indicador Secundário	Meta	Realizado
Setor Público	SEFAZ	1. Eficácia da Cobrança Administrativa do Crédito Tributário.	≤ 10%	3,26% ⁴
	SEPLAG	3. Cruzamento dos cadastros de pensões com bancos de dados federais para identificar irregularidades.	≤ 3 meses	1,24
	PGE	4. Percentual dos processos de licitação fracassados antes da assinatura do contrato.	≤ 10,5%	14,68 ¹
Educação	SEDUC	5. Avaliação da implementação municipal do programa "Alfabetização da Idade Certa".	1	1
Saúde	SESA	7. População atendida pelas visitas das Equipes da Saúde da Família.	6.468.331	6.867.855
		8. Relatórios semestrais do "Grupo da Água" para combater a diarreia infantil que leva a internação.	2	1
		9. Coleta sistemática e relato do peso/altura dos bebês.	60%	67,90%
Água & Saneamento	ARCE CAGECE	10. Margem do EBTIDA da CAGECE.	22,72% ³	22,88% ¹
		11. Índice de conformidade da qualidade da água distribuída pela CAGECE (pela ARCE).	58%	20,34%
Negócios & Inovação	ETICE SECITECE	12. Implementação do S2GPR (integração da plataforma de banco de dados do GPR do governo com os sistemas).	3	3
		13. Número de serviços tecnológicos realizados.	50.837	43.656
Meio Ambiente	CONPAM	14. Redução do número médio de dias para emissão de licenças ambientais pelo Estado.	≥ 20%	20% ²

(1) Posição referente a novembro de 2011.

(2) Posição referente a outubro de 2011.

(3) Meta reduzida em 16.11.11.

(4) Posição referente a março-julho/2011

■ evidência entregue em 08/12/2011

3 - Solicitação de Evidências de Comprovação das metas – **Indicadores Primários.**

- ✓ **METAS A SEREM CUMPRIDAS EM MARÇO – Enviar a comprovação de evidências até o dia **31/03/2012.****

INDICADORES PRIMÁRIOS DA OPERAÇÃO SWAP II PARA CUMPRIMENTO EM MARÇO DE 2012				
Setor	Órgão	Indicador Primário	Meta	Realizado
Setor Público	SEPLAG	3. Número de Secretarias Setoriais com relatórios anuais de desempenho validados pela SEPLAG e pelo COGERF e colocados na página eletrônica da SEPLAG.	15	
		4. Número de "Relatórios de Produtos - Resultados" (RPR) validados pelo COGERF e colocados na página eletrônica da SEPLAG.	7	
Educação	SEDUC	5. Resultados das avaliações externas dos alunos do 2º, 5º, 9º e 12º anos processados e publicizados em nível de cada escola pública do Estado, juntamente com relatório de melhores práticas.	≥90%	
Saúde	SESA	7.b Percentual das equipes classificadas num ano anterior que melhoram sua classificação de qualidade do AMQ.	30%	
		8.b Número de hospitais com certificação de qualidade ONA.	≥1	

3 - Solicitação de Evidências de Comprovação das metas – **Indicadores Secundários.**

- ✓ **METAS A SEREM CUMPRIDAS EM MARÇO – Enviar a comprovação de evidências até o dia **31/03/2012.****

INDICADORES SECUNDÁRIOS DA OPERAÇÃO SWAP II PARA CUMPRIMENTO EM MARÇO DE 2012				
Setor	Órgão	Indicador Secundário	Meta	Realizado
Setor Público	SEPLAG	2. Informações sobre GPR refletidas na apresentação do orçamento anual e no Discurso anual do Governador na Assembléia.	2	
Educação	SEDUC	6. Obtenção da alfabetização na 2ª série.	80%	

OPERAÇÃO Swap II

4 - INFORMAÇÕES SOBRE A AUDITORIA 2010

4 - INFORMAÇÕES SOBRE A AUDITORIA 2010

- ✓ O Relatório de Auditoria de 2010 foi finalizado e será apresentado na primeira reunião do ano dos Conselheiros do Pleno TCE no dia 7 de fevereiro e entregue ao IPECE e Banco Mundial em seguida;
- ✓ Susana Amaral - Banco Mundial esta realizando a revisão do Relatório de Auditoria de 2008-2009;
- ✓ As reuniões setoriais CIDADES, CAGECE, SEDUC, SESA, SECITECE com o TCE sobre os achados do Relatório de 2010 acontecerão em Fevereiro – Março;
- ✓ O Relatório de Auditoria de 2011 iniciará em Abril após a entrega do IFR revisado e terá até 30/09/12 como prazo final para entrega ao Banco Mundial.

OPERAÇÃO Swap II

5- ACOMPANHAMENTO DA EXECUÇÃO DOS PROGRAMAS ELEGÍVEIS

PROGRAMAS ELEGÍVEIS - REGRA DOS 30%

Acompanhamento de Despesas dos Programas Elegíveis - Ano de 2011 - Regra dos 30%

R\$ 1

Setorial	Cód. Programa / Descrição PROGRAMA	Previsão (out/11 a março/12) (a)	Realizado (31 de dezembro/11)	Realizado/Previsto (%) (b)/(a)	Farol
SECITECE	033 Ceará Digital	1.100.000	52.668	4,79%	
SEDUC	041 Padrões Básicos de Funcionamento das Unidades de Ensino	25.300.000	38.226.887	151,09%	
SEDUC	048 Qualidade da Educação Básica	2.420.000	8.255.801	341,15%	
SEDUC	058 Cooperação Estado e Município	241.500.000	330.025.335	136,66%	
SECITECE	194 Fortalecimento da Educação Superior e da Educação Profissional	5.500.000	2.783.934	50,62%	
SECITECE	196 Inovação Tecnológica, Pesquisa e Desenvolvimento Científico	1.050.000	82.423	7,85%	
SESA	535 Fortalecimento da Atenção à Saúde nos Níveis Secundário e Terciário	63.250.000	49.906.801	78,90%	
SESA	536 Fortalecimento da Atenção Primária à Saúde	3.450.000	10.227.159	296,44%	
SESA	554 Gestão do Trabalho e Educação em Saúde	1.500.000	2.477.726	165,18%	
CIDADES	711 Saneamento Ambiental do Ceará	6.325.000	25.487.740	402,97%	
TOTAL		351.395.000	467.526.472,9	133,05%	
Valor Limite do Desembolso [30% * TOTAL]		105.418.500,00		140.257.941,88	

Posição em: 31-dez-11

PROGRAMAS ELEGÍVEIS - REGRA DOS 70%

Acompanhamento de Despesas dos Programas Elegíveis - Ano de 2011 - Regra dos 70%

R\$ 1

Setorial	Cód. Programa / Descrição PROGRAMA	Orçamento 2011 Jan Dez (a)	Orçamento 2011 - Até 31/12	Realizado (até 31/12/11) (c)	Meta (até 31/12/11) (d)	Diferença (e) = (d) - (c)	Realizado/ Previsto	Farol
SECITECE	033 Ceará Digital	3.268.447	3.268.447	52.668	2.287.913	2.235.245	1,61%	
SEDUC	041 Padrões Básicos de Funcionamento das Unidades de Ensino	162.534.432	162.534.432	124.073.727	113.774.102	(10.299.625)	76,34%	
SEDUC	048 Qualidade da Educação Básica	23.826.799	23.826.799	11.833.863	16.678.759	4.844.897	49,67%	
SEDUC	058 Cooperação Estado e Município	975.497.717	975.497.717	1.185.536.948	682.848.402	(502.688.546)	121,53%	
SECITECE	194 Formação de Recursos Humanos para o Desenvolvimento	12.166.208	12.166.208	8.695.912	8.516.346	(179.566)	71,48%	
SECITECE	196 Inovação Tecnológica, Pesquisa e Desenvolvimento Científico	2.835.100	2.835.100	409.204	1.984.570	1.575.366	14,43%	
SESA	535 Fortalecimento da Atenção à Saúde nos Níveis Secundário e Terciário	194.927.906	194.927.906	219.573.769	136.449.534	(83.124.235)	112,64%	
SESA	536 Fortalecimento da Atenção Primária à Saúde	19.151.625	19.151.625	15.118.094	13.406.138	(1.711.957)	78,94%	
SESA	554 Gestão do Trabalho e Educação em Saúde	3.477.726	3.477.726	2.477.726	2.434.408	(43.318)	71,25%	
CIDADES	711 Saneamento Ambiental do Ceará	34.191.184	34.191.184	32.891.484	23.933.829	(8.957.655)	96,20%	
TOTAL		1.431.877.144,00	1.431.877.144	1.600.663.395,6	1.002.314.001			
Valor Limite do Desembolso [70% * TOTAL]		1.002.314.001	1.002.314.001					

Posição em: 31-dez-11

PROGRAMAS ELEGÍVEIS - REGRA DOS 70%

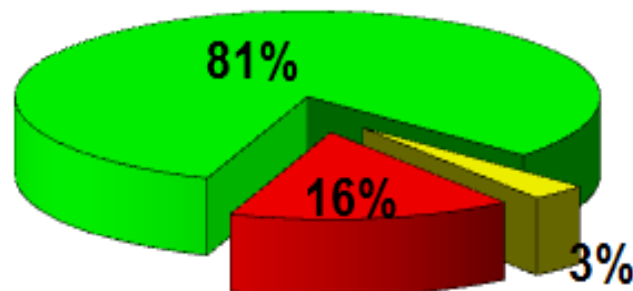
- ✓ Programas da SECITECE 033 e 196 estarão executando seus projetos até final de Março de 2012: posição dos mesmos?
- ✓ Programa 048 – poderá executar também?

OPERAÇÃO Swap II

6 - SUMÁRIO DO CUMPRIMENTO DO PLANO DE LICITAÇÕES DOS PROJETOS DE ASSISTÊNCIA TÉCNICA

Cumprimento do Plano de Licitações

32 PROJETOS NO PLANO DE LICITAÇÃO



■ Verde - Realização do projeto dentro do Plano de Licitações
■ Amarelo - Realização do projeto com atraso de um dia
■ Vermelho - Realização projeto com atraso de mais de 3 meses



Verde - Realização do projeto dentro do Plano de Licitações

26 PROJETOS:

ARCE (1), CGE (2,3), CIDADES (4), CONPAM (5), ETICE (7), IPECE (09,10,11,12,13), SEDUC (16,17,18,19,20,30), SEPLAG (22,24,25), SESA (26,27,28,29), TCE (31,32).



Amarelo - Realização do projeto com atraso de um dia

1 PROJETO:

ETICE (8).



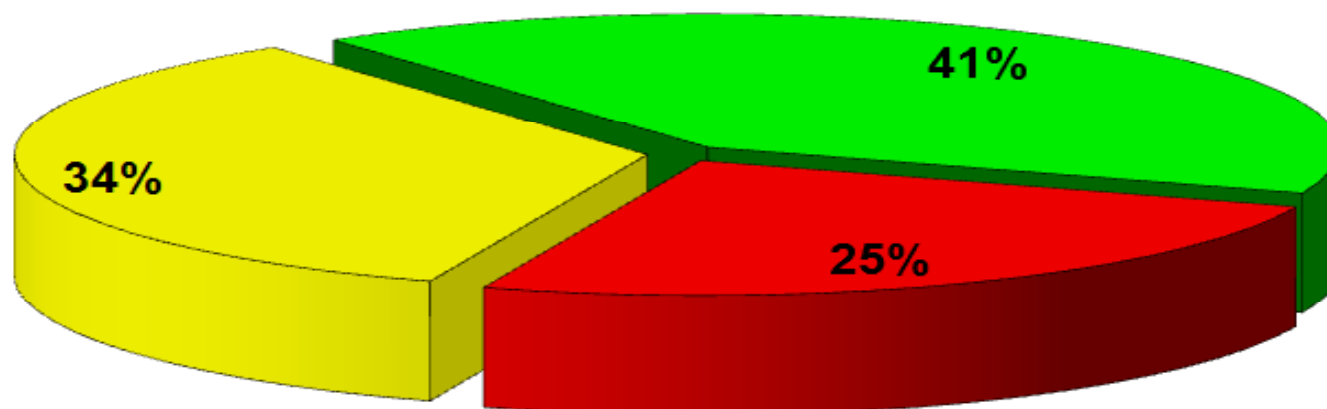
Vermelho - Realização projeto com atraso de mais de 3 meses

5 PROJETOS:

CONPAM (6), PGE(14,15), SEFAZ(21), SEPLAG (23).

Cumprimento do Plano de Licitações

19 PROJETOS EM EXECUÇÃO



■ Em andamento

■ Contrato Assinado/Prestando Serviço

■ Concluído

8 em andamento=

CGE (2), COMPAM (6), ETICE (8), PGE (14,15), SEDUC (20), SEFAZ (21), SEPLAG (23)

11 Contratos assinados =

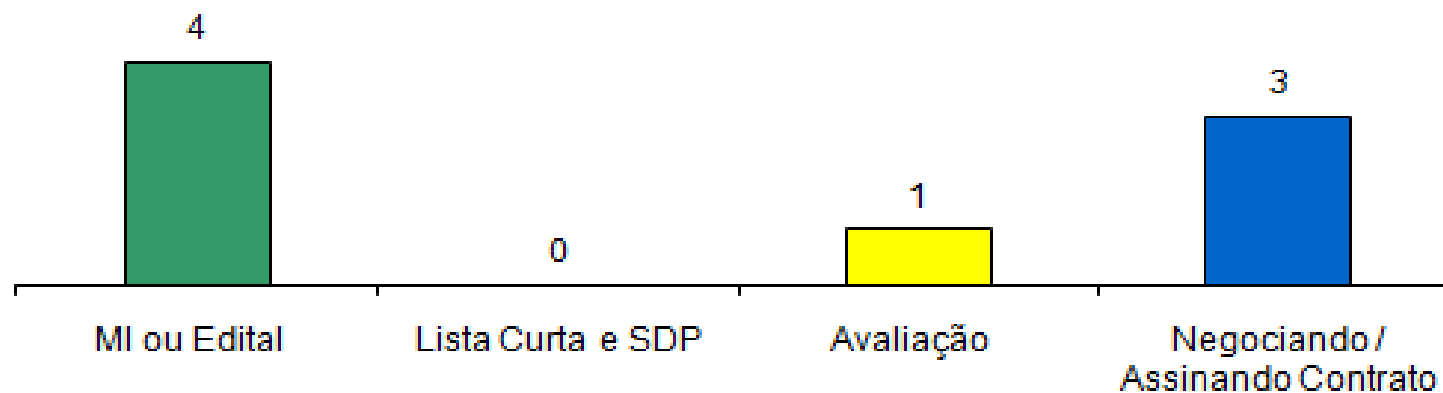
CGE (3), CIDADES (4), IPECE (12), SEDUC (17,19), SEPLAG(22,24,25), SESA(30),TCE(31,32)

13 Concluídos =

ARCE (1), COMPAM (5), ETICE (7), IPECE (09, 10, 11, 13), SEDUC (16,18), SESA (26, 27, 28, 29)

Cumprimento do Plano de Licitações

8 PROJETOS EM ANDAMENTO:



MI ou Edital = 4

Lista Curta e SDP = -

Avaliação = 1

Negociação Contrato = 3

ETICE (8), PGE (14,15), SEFAZ (21)

-

SEPLAG (23)

CGE (2), CONPAM (6), SEDUC (20)

OPERAÇÃO Swap II

7 - ACOMPANHAMENTO DO DESEMPENHO DAS SETORIAIS

OPERAÇÃO Swap II

SEFAZ

OPERAÇÃO Swap II

INDICADORES PRIMÁRIOS

Gestão do Setor Público

Secretaria da Fazenda - SEFAZ

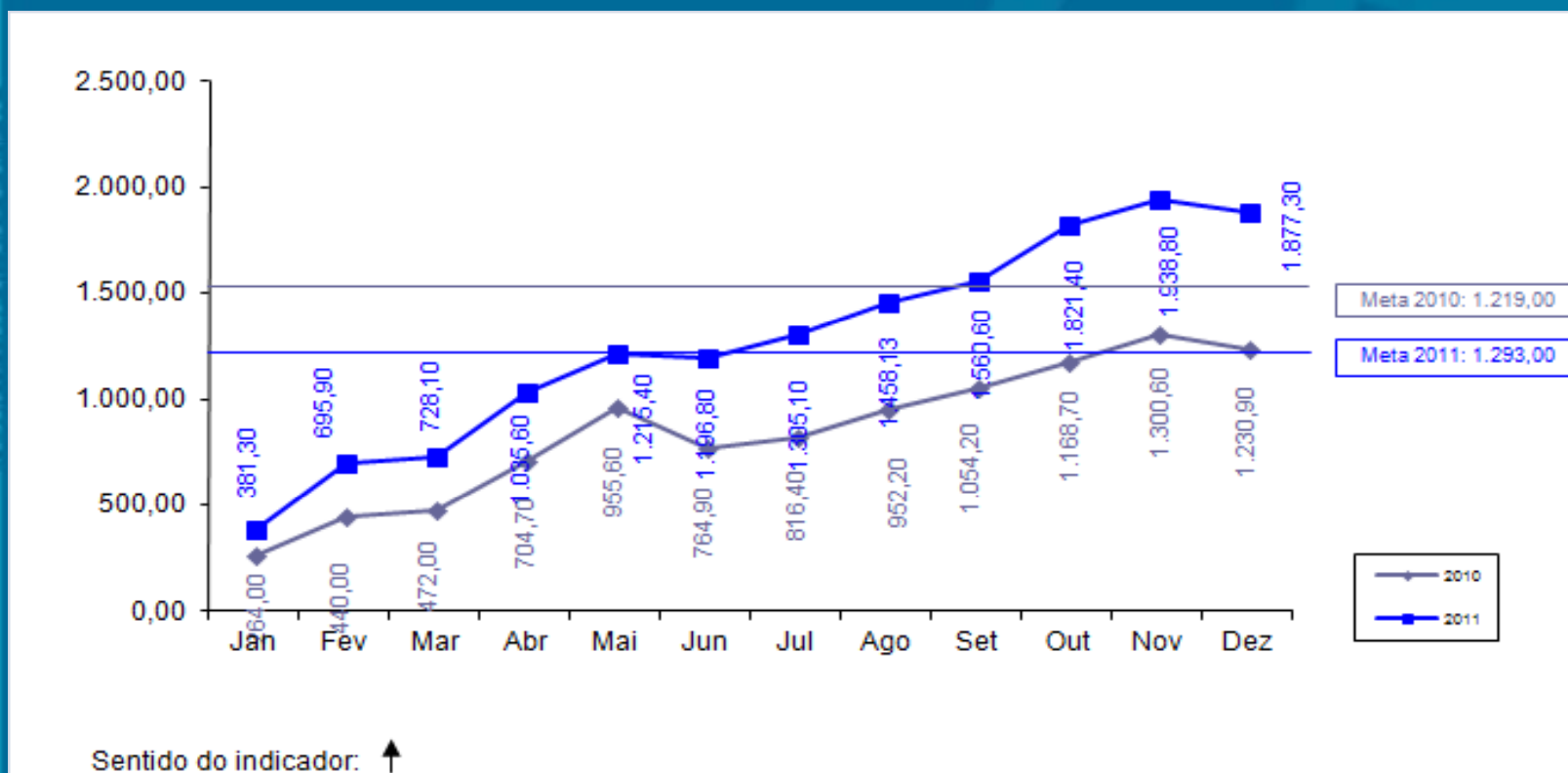
Indicador 1: Saldo Fiscal Corrente do Estado (Receita Correntes menos Despesas Correntes).

- **Meta 2011:** R\$ 1.293,00 milhões
- **Posição em 31/12:** R\$ 1.877,30 milhões
- **Posição em 31/12 em relação à meta:** ██████████
- **Justificativa:** As receitas e as despesas correntes se comportam conforme o esperado.
- **Perspectiva de Cumprimento:** Meta superada.

Gestão do Setor Público

Secretaria da Fazenda - SEFAZ


Saldo Fiscal Corrente do Estado



Gestão do Setor Público

Secretaria da Fazenda - SEFAZ

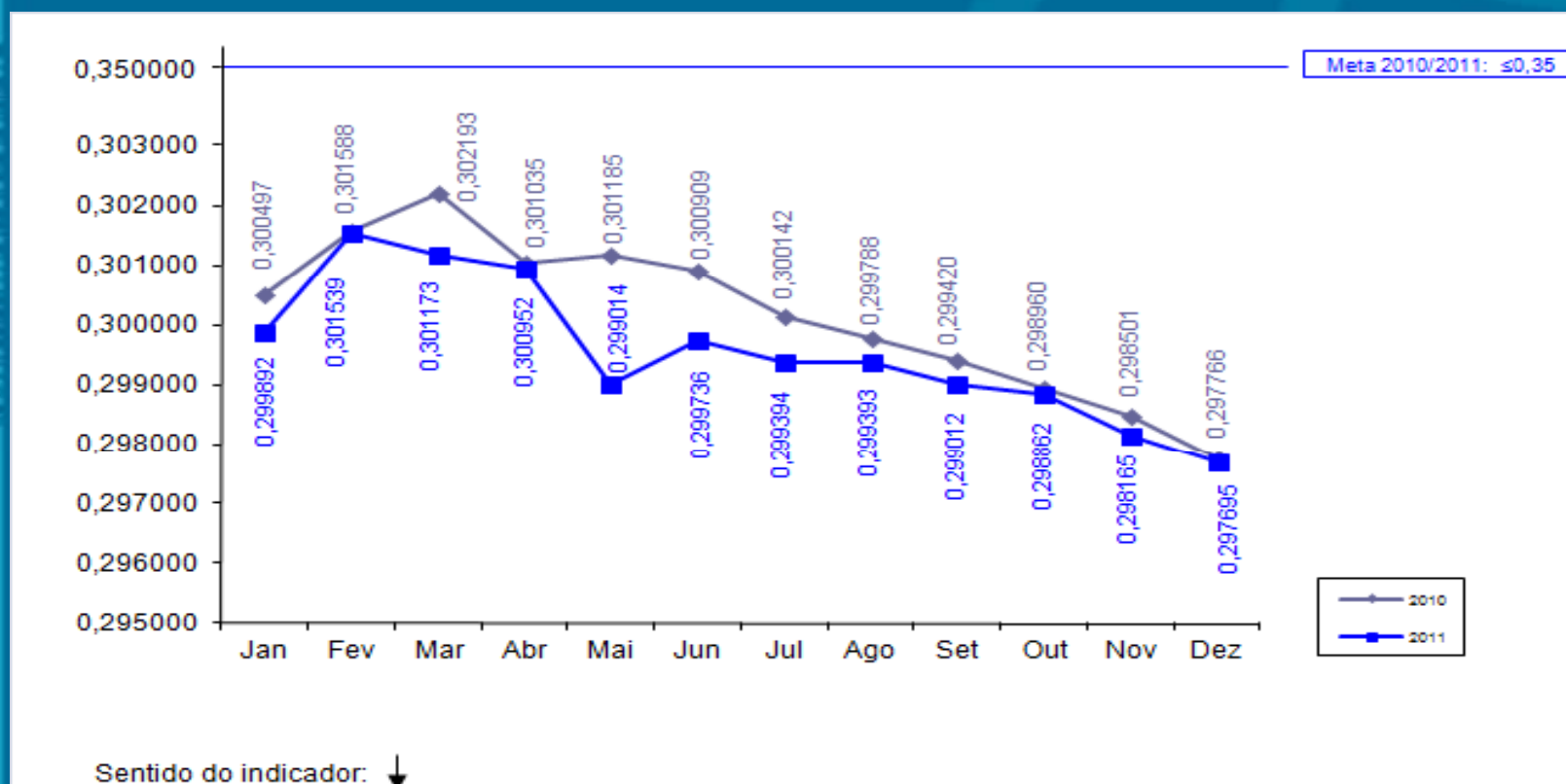
Indicador 2: Índice Herfindahl de arrecadação de ICMS usando 4 setores (indústria, varejo, serviços públicos – energia & combustíveis e comunicação).

- **Meta 2011:** $\leq 0,35$
- **Posição em 31/12:** 0,297695
- **Posição em 31/12 em relação à meta:** 
- **Justificativa:** Não há nenhuma indicação de que haja concentração de arrecadação de ICMS em algum dos setores estudados que possa aumentar o índice além da meta.
- **Perspectiva de Cumprimento:** Meta cumprida.

Gestão do Setor Público

Secretaria da Fazenda - SEFAZ


Índice Herfindahl de arrecadação de ICMS usando 4 setores



Negócios e Inovação

Secretaria da Fazenda - SEFAZ

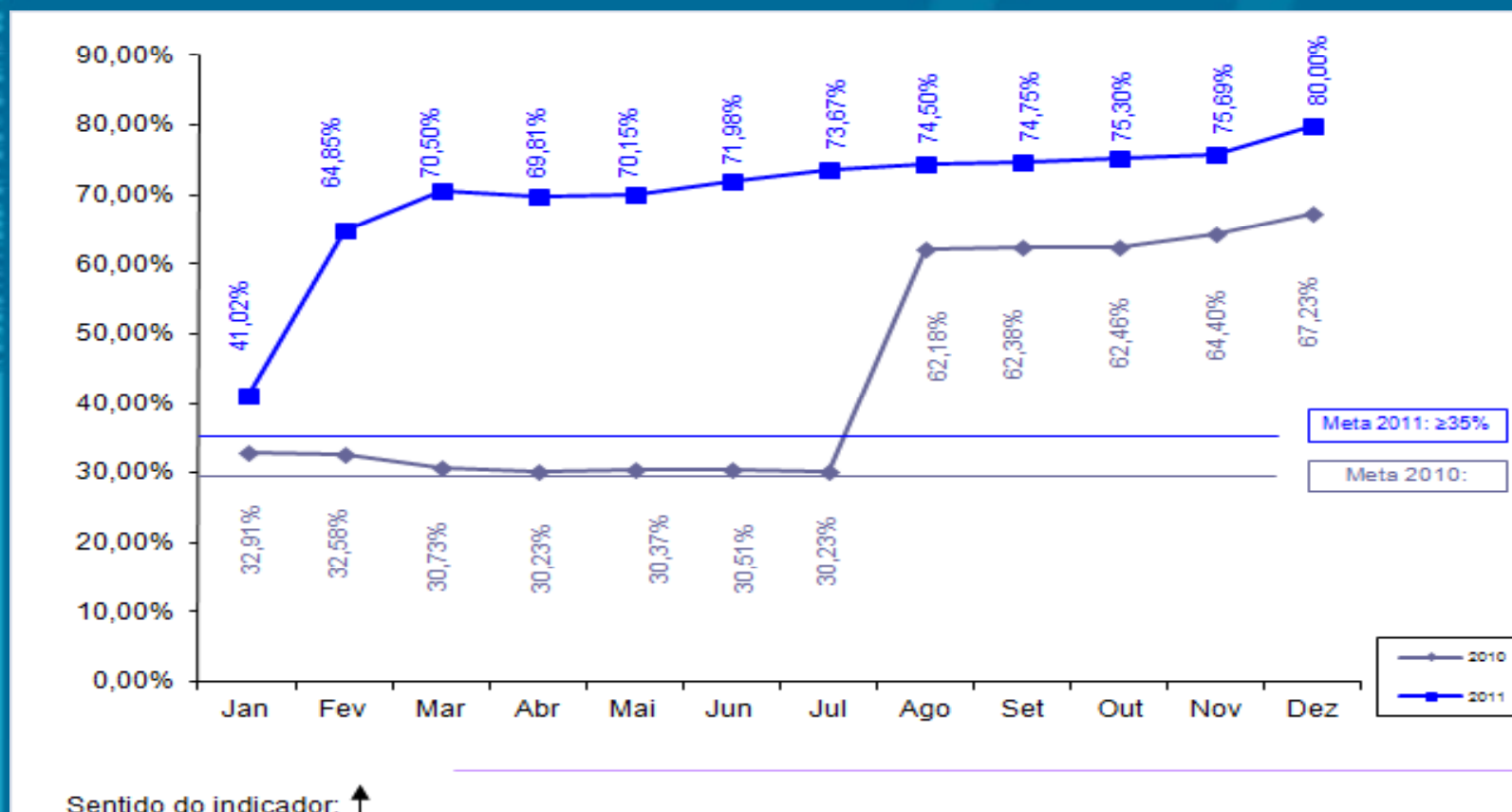
Indicador 14: Percentual de registros empresariais no CGF concluídos em 72 horas.

- **Meta 2011:** $\geq 35,00\%$
- **Posição em 31/12:** 80%
- **Posição em 31/12 em relação à meta:** 
- **Justificativa:** Com a vigência da Lei Complementar nº. 128/2010, as empresas do MEI são cadastradas automaticamente na SEFAZ/CE a partir do registro informado pela Receita Federal. Essas informações foram disponibilizadas por este órgão desde abril de 2010 e foram introduzidas no Estatístico do Cadastro da SEFAZ/CE nesta data.
- **Perspectiva de Cumprimento:** Meta cumprida.

Negócios e Inovação

Secretaria da Fazenda - SEFAZ

Percentual de registros empresariais no CGF concluídos em 72 horas




OPERAÇÃO Swap II

INDICADOR SECUNDÁRIO

Gestão do Setor Público

Secretaria da Fazenda - SEFAZ

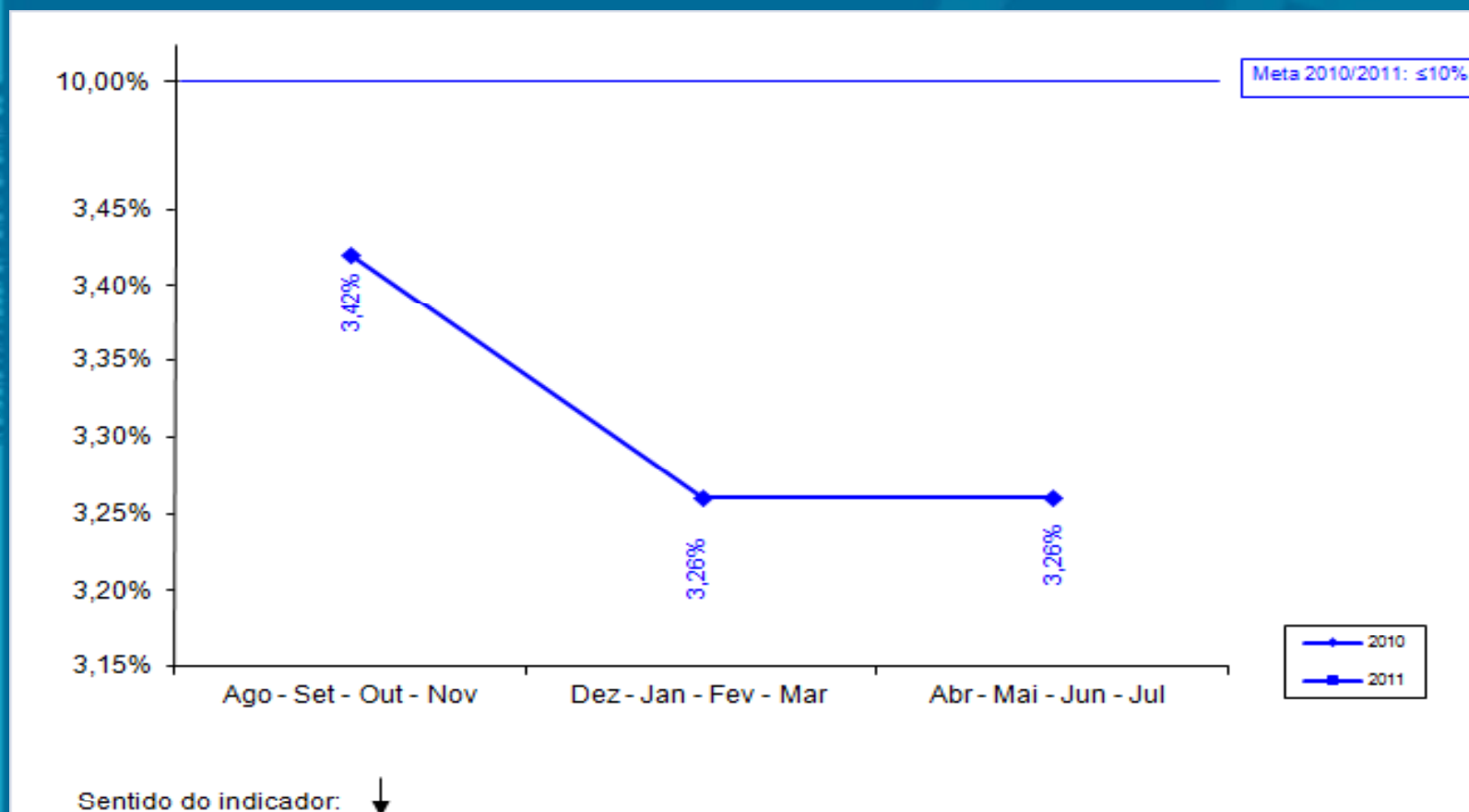
Indicador 1: Eficácia da Cobrança Administrativa do Crédito Tributário (% dos contribuintes ativos do regime de recolhimento normal que declararam saldo devedor na DÍEF que a SEFAZ inscreve na Dívida Ativa).

- **Meta 2011: $\leq 10,00\%$**
- **Posição em 31/12 : 3,26% (valor referente ao período de março a julho 2011)**
- **Posição em 31/12 em relação à meta: **
- **Comentários: Acordado com o BM que o indicador seria medido três vezes em 2011, com informações quadrimestrais referente ao período de cinco meses. Informação fornecida após a missão (19/12/11).**

Gestão do Setor Público

Secretaria da Fazenda - SEFAZ

Eficácia da Cobrança Administrativa do Crédito Tributário



OPERAÇÃO Swap II

**PROJETOS DE ASSISTÊNCIA
TÉCNICA**

Projeto 21: Aquisição de Notebooks como parte da Solução Tecnológica do Projeto da Auditoria Eletrônica.

- **Responsável:** Rejane Muniz
- **Categoria de Licitação:** BENS
- **Valor:** US\$ 300 mil
- **Método de Aquisição:** Pregão Eletrônico
- **Revisão Prévia/Posterior:** Prévia
- **Início/Término:** Março 2011 - Abril 2012
- **Estágio Previsto:** Contrato assinado.
- **Estágio Atual:** Licitação marcada em 30/01/2012.
- **Sinalização em relação ao Plano de Licitação:** ██████████

OPERAÇÃO Swap II

SEPLAG

OPERAÇÃO Swap II

INDICADORES PRIMÁRIOS

Gestão do Setor Público

Secretaria de Planejamento e Gestão - SEPLAG

Indicador 3: Número de Secretarias Setoriais com Relatórios Anuais de Desempenho Validados pela SEPLAG e pelo COGERF e Colocados na Página Eletrônica da SEPLAG.


- **Meta 2011: 15**
- **Posição em 31/12: - ***
- **Posição em 31/12 em relação à meta: ██████████**
- **Perspectiva de Cumprimento: A meta será cumprida**

*** Foi realizada reunião no dia 20/12/2011 para apresentar as orientações metodológicas às Secretarias sobre Relatório, que se encontra em fase de elaboração. O prazo de entrega à SEPLAG é 30/01/2012. Até 30/03/2012, o RDS deve ser apreciado e aprovado pelo COGERF.**

Gestão do Setor Público

Secretaria de Planejamento e Gestão - SEPLAG

Indicador 4: Número de “Relatórios Produto-Resultado” (RPR) validados pelo COGERF e colocados na página eletrônica da SEPLAG.

- **Meta 2011:** 7
- **Posição em 31/12:** - *
- **Posição em 31/12 em relação à meta:** 
- **Perspectiva de cumprimento:** A perspectiva é de cumprimento da meta.

*** A meta será cumprida em março de 2012.**


OPERAÇÃO Swap II

INDICADORES SECUNDÁRIOS

Gestão do Setor Público

Secretaria do Planejamento e Gestão - SEPLAG

Indicador 2: Informações sobre GPR refletidas na apresentação do orçamento anual e no Discurso anual do Governador na Assembleia.


- **Meta 2011: 2**
- **Posição em 31/12: - ***
- **Posição em 31/12 em relação à meta: **
- **Perspectiva de cumprimento: Previsão de pleno cumprimento.**

*** O Plano Plurianual encaminhado à Assembleia Legislativa em 30/09/2011 e a Mensagem à Assembleia 2012 está concluída em fase de editoração para ser entregue na abertura da Sessão Legislativa de 2012.**

Gestão do Setor Público

Secretaria do Planejamento e Gestão - SEPLAG

Indicador 3: Cruzamento dos cadastros de pensões com bancos de dados federais para identificar irregularidades.

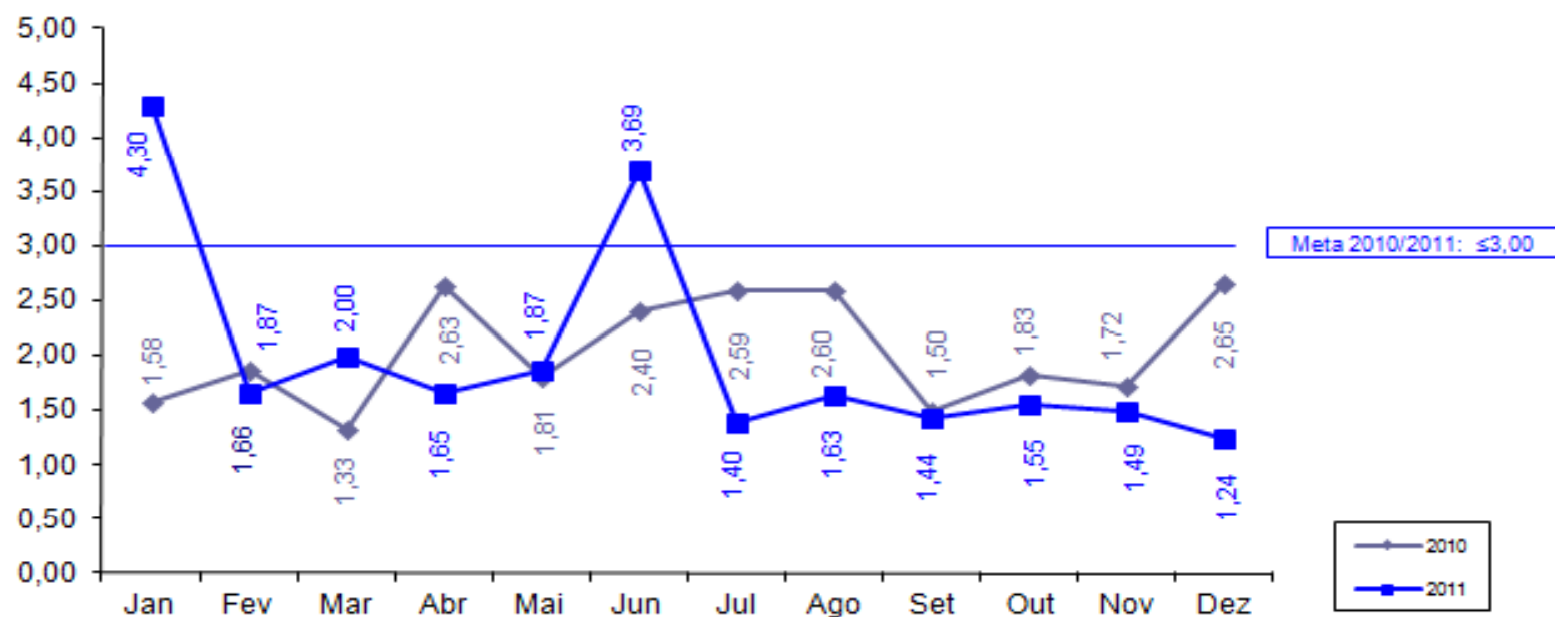
- **Meta 2011: ≤ 3 meses**
- **Posição em 31/12: 1,24 meses***
- **Posição em 31/12 em relação à meta: **
- **Perspectiva de cumprimento: Meta cumprida.**

***A média anual do indicador para 2011 foi de 1,99 meses.**

Gestão do Setor Público

Secretaria do Planejamento e Gestão - SEPLAG

Cruzamento dos cadastros de pensões com bancos de dados federais para identificar irregularidades



Sentido do indicador: ↓

OPERAÇÃO Swap II

**PROJETOS DE ASSISTÊNCIA
TÉCNICA**

Projeto 22: Modernização do Processo de Compensação Financeira Previdenciária no Estado do Ceará.

- **Responsável:** Sérgio Lage e Fernanda Salles
- **Categoria de Licitação:** Serviços de não consultoria
- **Valor:** US\$ 104,22 mil
- **Método de Aquisição:** Shopping
- **Revisão Prévia/Posterior:** Prévia
- **Início/Término:** Julho 2009 – Abril 2012
- **Estágio Previsto:** Prestando serviço.
- **Estágio Atual:** Prestando serviço.
- **Sinalização em relação ao Plano de Licitação:**

Projeto 23: Capacitação de servidores envolvidos nos processos de compras.

- **Responsável:** Soraya Quixadá
- **Categoria de Licitação:** Empresas de Consultoria
- **Valor:** US\$ 130 mil
- **Método de Aquisição:** SQC
- **Revisão Prévia/Posterior:** Posterior
- **Início/Término:** Dezembro 2010 – Maio 2012
- **Estágio Previsto:** Prestando Serviço.
- **Estágio Atual:** Revogada a licitação para elaboração de outro TOR para uma nova alocação dos recursos.
- **Sinalização em relação ao Plano de Licitação:** ██████████

Projeto 24: Realização de ampla campanha de divulgação do sistema de aquisição do Governo à sociedade em geral e às entidades representativas das empresas.

- **Responsável:** Soraya Quixadá
- **Categoria de Licitação:** Serviços de não consultoria
- **Valor:** US\$ 110,69 mil
- **Método de Aquisição:** Shopping
- **Revisão Prévia/Posterior:** Posterior
- **Início/Término:** Dezembro 2010 – Maio 2012
- **Estágio Previsto:** Prestando serviço.
- **Estágio Atual:** Prestando serviço.
- **Sinalização em relação ao Plano de Licitação:**

Projeto 25: Desenvolvimento de solução informatizada para Monitoramento da Cooperação Técnico-Financeira do Estado do Ceará.

- **Responsável:** Mário Fracalossi
- **Categoria de Licitação:** Empresa de Consultoria
- **Valor:** US\$ 103,58 mil
- **Método de Aquisição:** SQC
- **Revisão Prévia/Posterior:** Prévia
- **Início/Término:** Outubro 2009 – Maio 2012
- **Estágio Previsto:** Prestando serviço.
- **Estágio Atual:** Prestando serviço.
- **Sinalização em relação ao Plano de Licitação:**

OPERAÇÃO Swap II

SEDUC

OPERAÇÃO Swap II

INDICADORES PRIMÁRIOS

Educação

Secretaria da Educação - SEDUC


Indicador 5: Resultados das avaliações externas dos alunos do 2º, 5º, 9º e 12º anos processados e publicizados em nível de cada escola pública do Estado, juntamente com o relatório de melhores práticas.

- **Meta 2011:** $\geq 90 \%$
 - **Posição em 31/12:** - *
 - **Posição em 31/12 em relação à meta:** ██████████
 - **Perspectiva de cumprimento:** A perspectiva é de cumprimento da meta.
- * A avaliação externa está em andamento no período de 28/11 a 30/01/2012.

Educação

Secretaria da Educação - SEDUC

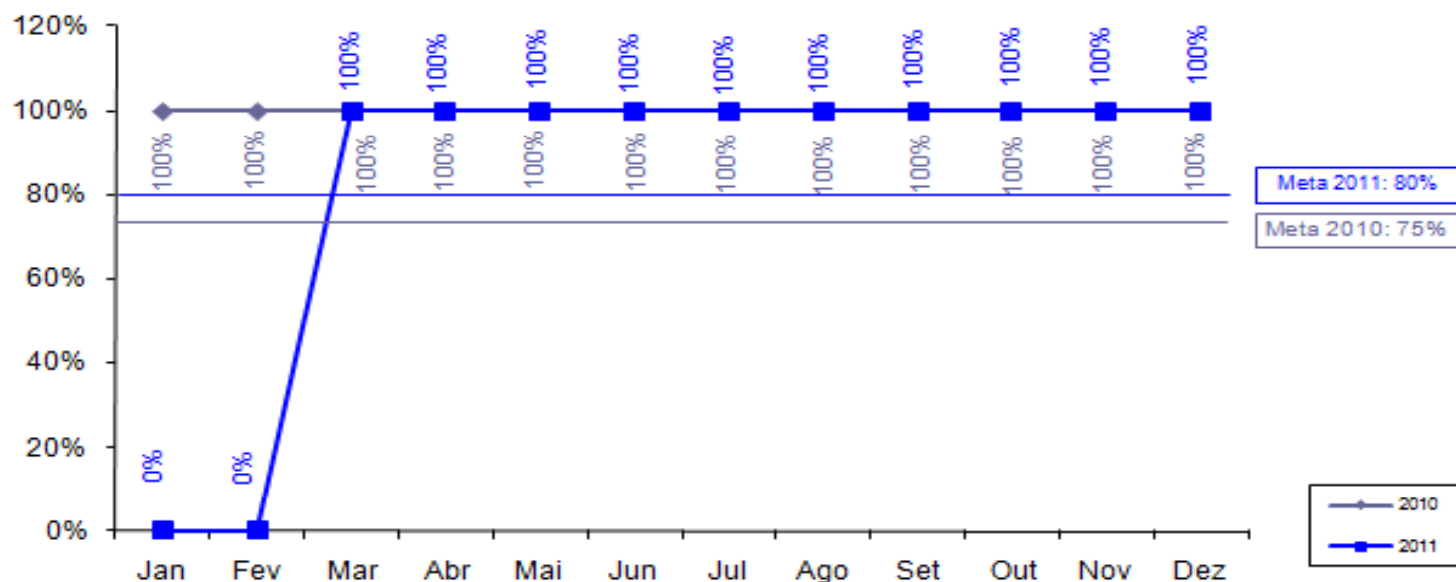
Indicador 6a: Percentual de municípios do Estado do Ceará com gerente designado para o programa de alfabetização de crianças “Alfabetização na Idade Certa”.

- **Meta 2011: 80%**
- **Posição em 31/12: 100%**
- **Posição em 31/12 em relação à meta: **
- **Perspectiva de Cumprimento: meta cumprida**

Educação

Secretaria da Educação - SEDUC

Percentual de municípios do Estado do Ceará com gerente designado para o programa de alfabetização de crianças “Alfabetização na Idade Certa”




Sentido do indicador: ↑

Educação

Secretaria da Educação - SEDUC

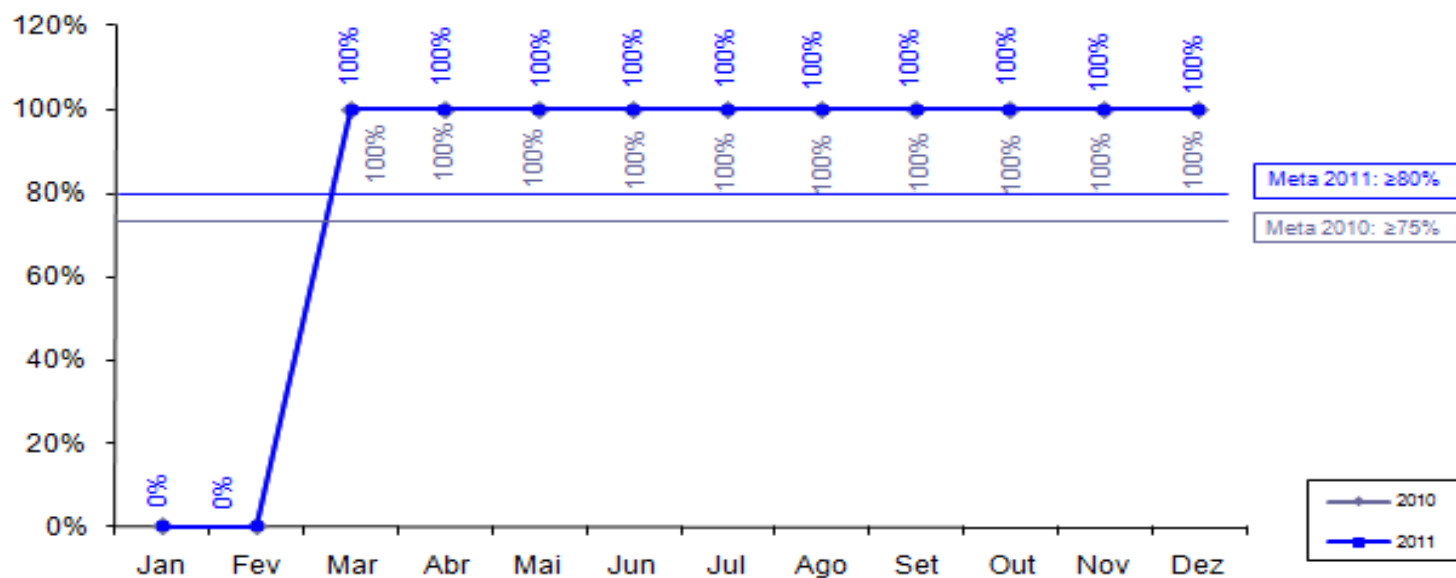
Indicador 6b: Percentual de municípios do Estado do Ceará com material didático p/ o programa “Alfabetização na Idade Certa” entregue às escolas.

- **Meta 2011:** $\geq 80\%$
- **Posição em 31/12:** **100%**
- **Posição em 31/12 em relação à meta:** 
- **Perspectiva de Cumprimento: meta cumprida**

Educação

Secretaria da Educação - SEDUC

Percentual de municípios do Estado do Ceará com material didático para o programa “Alfabetização na Idade Certa” entregue às escolas



Sentido do indicador: ↑

Educação

Secretaria da Educação - SEDUC

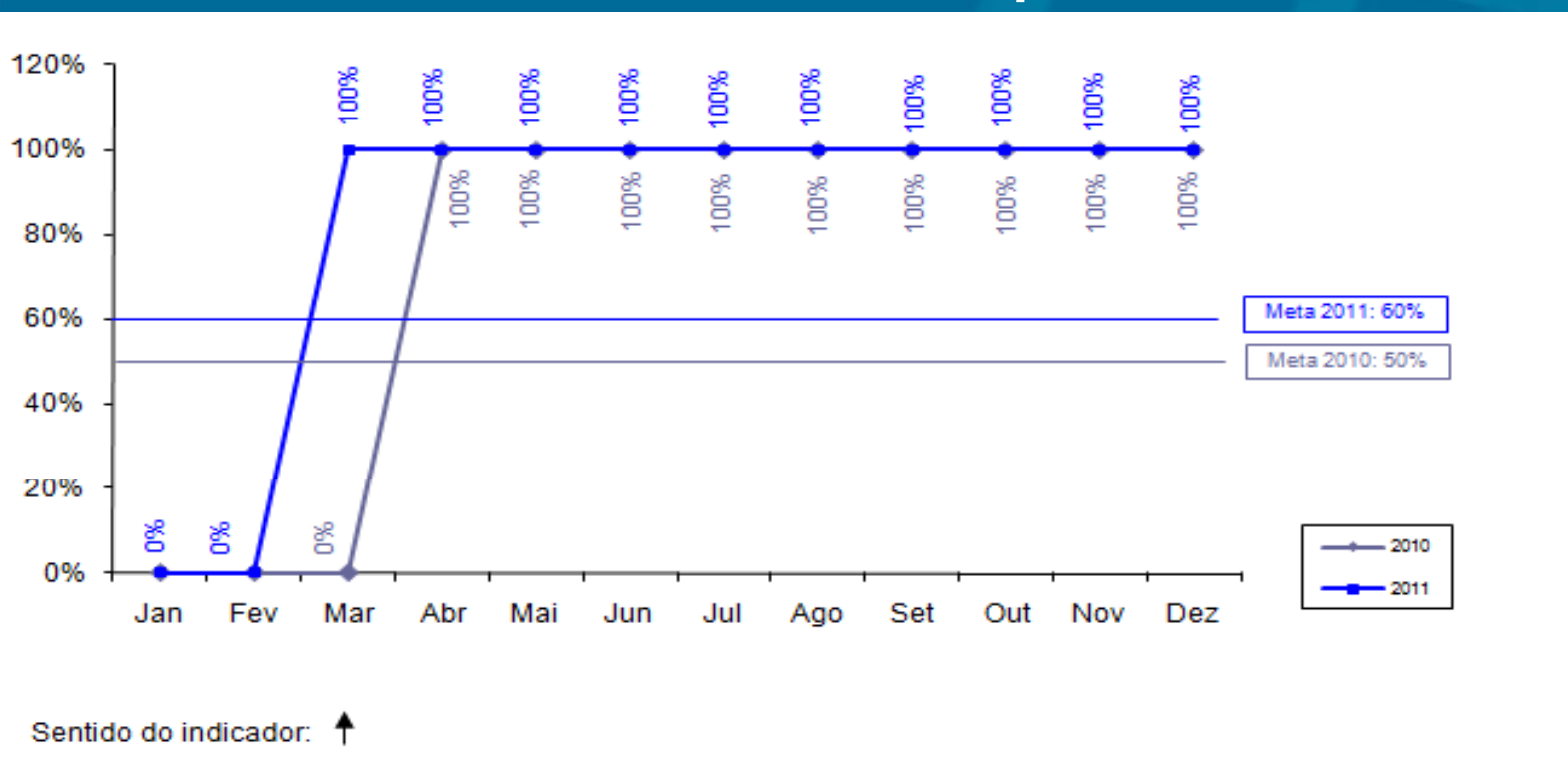
Indicador 6c: Percentual de gerentes do programa “Alfabetização na Idade Certa” remunerados pelo Estado.

- **Meta 2011: 60%**
- **Posição em 31/12: 100%**
- **Posição em 31/12 em relação à meta:**
- **Perspectiva de Cumprimento: meta cumprida**

Educação

Secretaria da Educação - SEDUC

Percentual de gerentes do programa “Alfabetização na Idade Certa” remunerados pelo Estado




OPERAÇÃO Swap II

INDICADORES SECUNDÁRIOS

Educação

Secretaria de Educação - SEDUC


Indicador 5: Avaliação da implementação municipal do programa “Alfabetização da Idade Certa” (uma em 2009 e uma em 2011).

- **Meta 2011: 1**
- **Posição em 31/12: 1**
- **Posição em 31/12 em relação à meta: **
- **Perspectiva de Cumprimento: meta cumprida em 08/12/2011.**

Educação

Secretaria de Educação - SEDUC

Indicador 6: Obtenção da alfabetização na 2ª série.

- **Meta 2011:** 80%
- **Posição em 31/12:** - (*)
- **Posição em 31/12 em relação a meta:** 
- **Perspectiva de cumprimento:** A perspectiva é de possibilidade média de cumprimento da meta.

(*) A SEDUC aguardará os resultados de 2011 que serão publicizados em 2012. A meta será cumprida até março de 2012.


OPERAÇÃO Swap II

**PROJETOS DE ASSISTÊNCIA
TÉCNICA**


Projeto 16: Avaliação do Programa E-Jovem.

- **Responsável:** Eneida Machado
- **Categoria de Licitação:** Empresa de Consultoria
- **Valor:** US\$ 72,90 mil
- **Método de Aquisição:** SQC
- **Revisão Prévia/Posterior:** Posterior
- **Início/Término:** Agosto 2009 - Setembro 2010
- **Estágio Previsto:** Concluído.
- **Estágio Atual:** Concluído.
- **Sinalização em relação ao Plano de Licitação:** ██████████


Projeto 17: Análise do uso dos resultados dos exames a partir dos planos escolares e dos programas municipais e suas estratégias de efetivação – 1ª Etapa.

- **Responsável:** Eneida Machado
- **Categoria de Licitação:** Empresa de Consultoria
- **Valor:** US\$ 35,36 mil
- **Método de Aquisição:** SQC
- **Revisão Prévia/Posterior:** Posterior
- **Início/Término:** Julho 2009 – Setembro 2010
- **Estágio Previsto:** Concluído.
- **Estágio Atual:** Concluído.
- **Sinalização em relação ao Plano de Licitação:** 

Projeto 17: Análise do uso dos resultados dos exames a partir dos planos escolares e dos programas municipais e suas estratégias de efetivação – 2ª Etapa.

- **Responsável:** Eneida Machado
- **Categoria de Licitação:** Empresa de Consultoria
- **Valor:** US\$ 37,25 mil
- **Método de Aquisição:** SQC
- **Revisão Prévia/Posterior:** Posterior
- **Início/Término:** Agosto 2010 - Outubro 2011
- **Estágio Previsto:** Concluído.
- **Estágio Atual:** Concluído.
- **Sinalização em relação ao Plano de Licitação:** 

Projeto 18: Serviço de consultoria para Fase 1 da Implantação de um Projeto Técnico-Pedagógico nas Escolas Profissionais do Estado do Ceará.

- **Responsável:** Eneida Machado e Kennedy
- **Categoria de Licitação:** Empresa de Consultoria
- **Valor:** US\$ 91,40 mil
- **Método de Aquisição:** SQC
- **Revisão Prévia/Posterior:** Posterior
- **Início/Término:** Agosto 2010 - Agosto 2011
- **Estágio Previsto:** Concluído.
- **Estágio Atual:** Concluído.
- **Sinalização em relação ao Plano de Licitação:** 

Projeto 19: Serviço de consultoria para Fase 2 da Implantação de um Projeto Técnico-Pedagógico nas Escolas Profissionais do Estado do Ceará.

- **Responsável:** Eneida Machado e Kennedy
- **Categoria de Licitação:** Empresa de Consultoria
- **Valor:** US\$ 195,96mil
- **Método de Aquisição:** SQC
- **Revisão Prévia/Posterior:** Posterior
- **Início/Término:** Junho 2011 – Abril 2012
- **Estágio Previsto:** Prestando serviço.
- **Estágio Atual:** Prestando serviço.
- **Sinalização em relação ao Plano de Licitação:**

Projeto 20: Análise do uso dos resultados das avaliações externas a partir dos planos escolares e dos programas municipais e suas estratégias de efetivação (3ª etapa).

- **Responsável:** Eneida Machado e Kennedy
- **Categoria de Licitação:** Empresa de Consultoria
- **Valor:** US\$ 167,42 mil
- **Método de Aquisição:** SQC
- **Revisão Prévia/Posterior:** Posterior
- **Início/Término:** Agosto 2011 – Junho 2012
- **Estágio Previsto:** Negociando contrato.
- **Estágio Atual:** Negociando contrato.
- **Sinalização em relação ao Plano de Licitação:**

OPERAÇÃO Swap II

SESA


OPERAÇÃO Swap II

INDICADORES PRIMÁRIOS

Saúde

Secretaria da Saúde - SESA

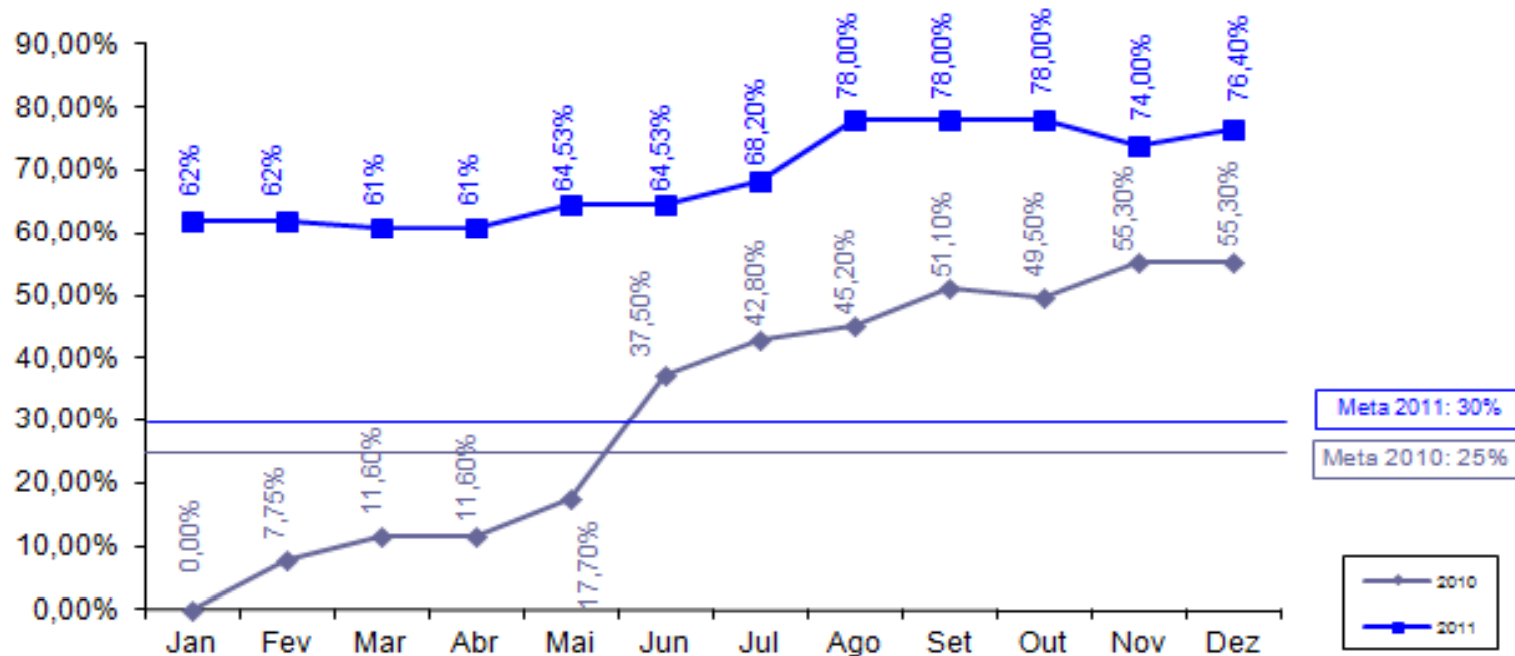
Indicador 7a: Percentual de Equipes de PSF/AB classificadas no sistema de classificação de qualidade do AMQ.

- **Meta 2011: 30,0%**
- **Posição em 31/12: 76,40%**
- **Posição em 31/12 em relação à meta: **
- **Perspectiva de Cumprimento: Meta cumprida**

Saúde

Secretaria da Saúde - SESA

Percentual de Equipes de PSF/AB classificadas no sistema de classificação de qualidade do AMQ



Sentido do indicador: ↑

Saúde

Secretaria da Saúde - SESA

Indicador 7b: Percentual de Equipes de PSF/AB classificadas num ano anterior que melhoram sua classificação de qualidade do AMQ.

- **Meta 2011: 30%**
- **Posição em 31/12: - (*)**
- **Posição em 31/12 em relação à meta: ██████████**
- **Perspectiva de Cumprimento: meta será cumprida**

(*) O relatório de monitoramento esta sendo elaborado e só será possível após o final do ano.

Saúde

Secretaria da Saúde - SESA

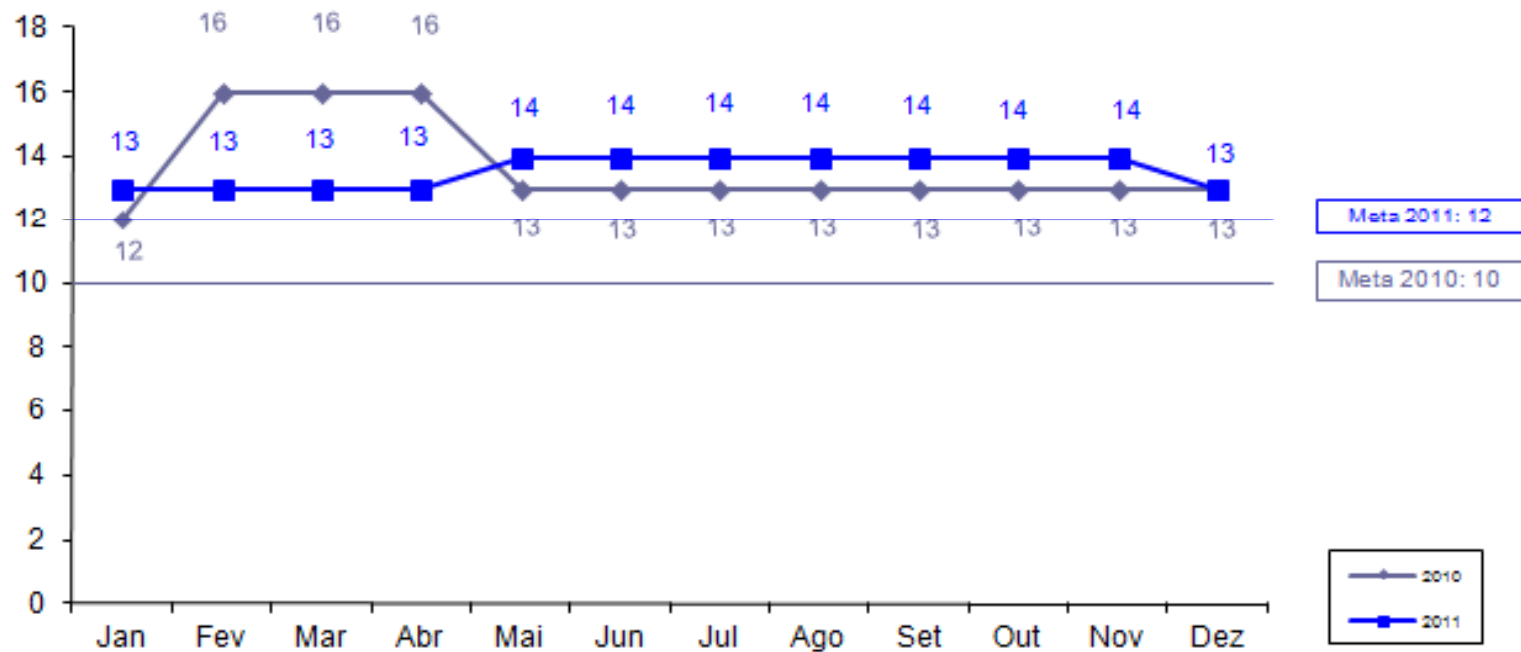
Indicador 8a: Número de hospitais públicos e particulares no Estado (Hospital Polo) licenciados de acordo com a Lei nº.6.437/1977.

- **Meta 2011: 12**
- **Posição em 31/12: 13**
- **Posição em 31/12 em relação à meta:**
- **Perspectiva de Cumprimento: Meta cumprida**

Saúde

Secretaria da Saúde - SESA

Número de hospitais públicos e particulares no Estado licenciados de acordo com a Lei nº. 6.437/1977



Sentido do indicador: ↑

Saúde

Secretaria da Saúde - SESA

Indicador 8b: Número de hospitais com certificação de qualidade ONA.

- **Meta 2011:** 1
- **Posição em 31/12:** -
- **Posição em 31/12 em relação à meta:**
- **Perspectiva de Cumprimento:** meta poderá ser cumprida. SESA solicitou ao BM em 14/11/11 alteração do prazo desse indicador para final de março em virtude da conclusão da reforma necessária. O hospital esta em processo de certificação.

Saúde

Secretaria da Saúde - SESA

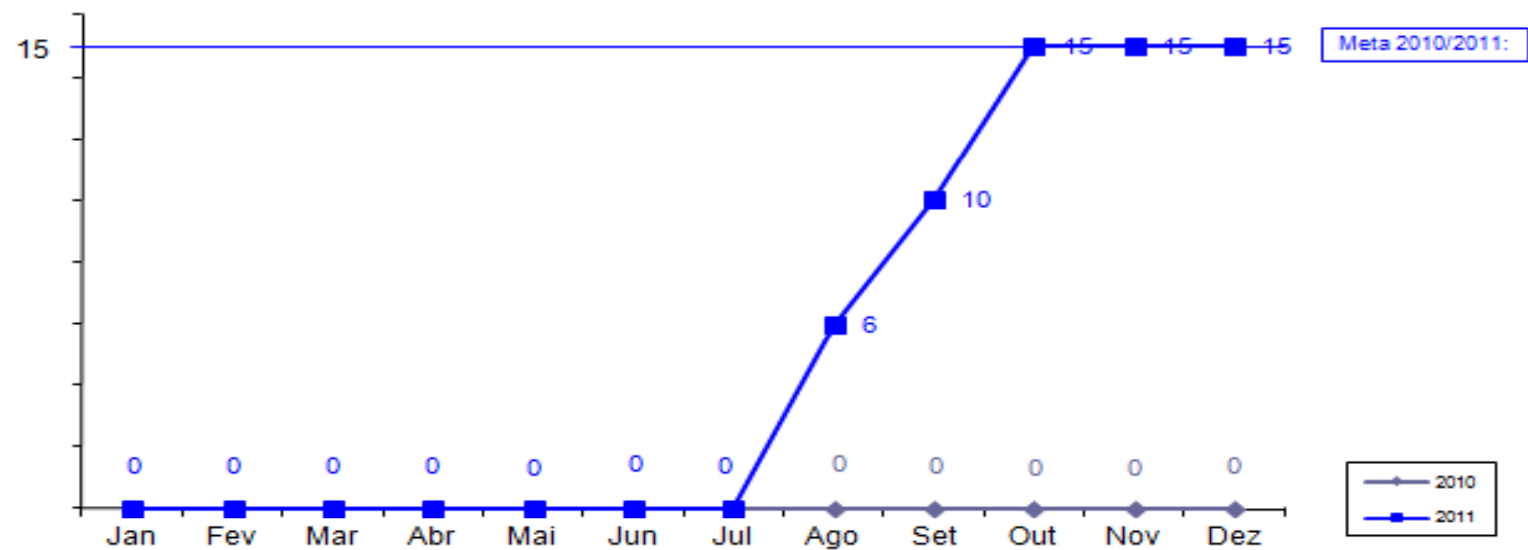
Indicador 9: Número de hospitais públicos e particulares no Estado (hospitais pólo) com sistemas padronizados de contabilidade de custos e que remetem relatórios anuais de custos a SESA.

- **Meta 2011: 15**
- **Posição em 31/12: 15**
- **Posição em 31/12 em relação à meta: 100%**
- **Perspectiva de Cumprimento: Meta cumprida.**

Saúde

Secretaria da Saúde - SESA

Nº. de hospitais públicos e particulares no Estado com sistemas padronizados de contabilidade de custos e que remetem relatórios anuais de custos à SESA



Sentido do indicador: ↑


OPERAÇÃO Swap II

INDICADORES SECUNDÁRIOS

Saúde

Secretaria da Saúde - SESA

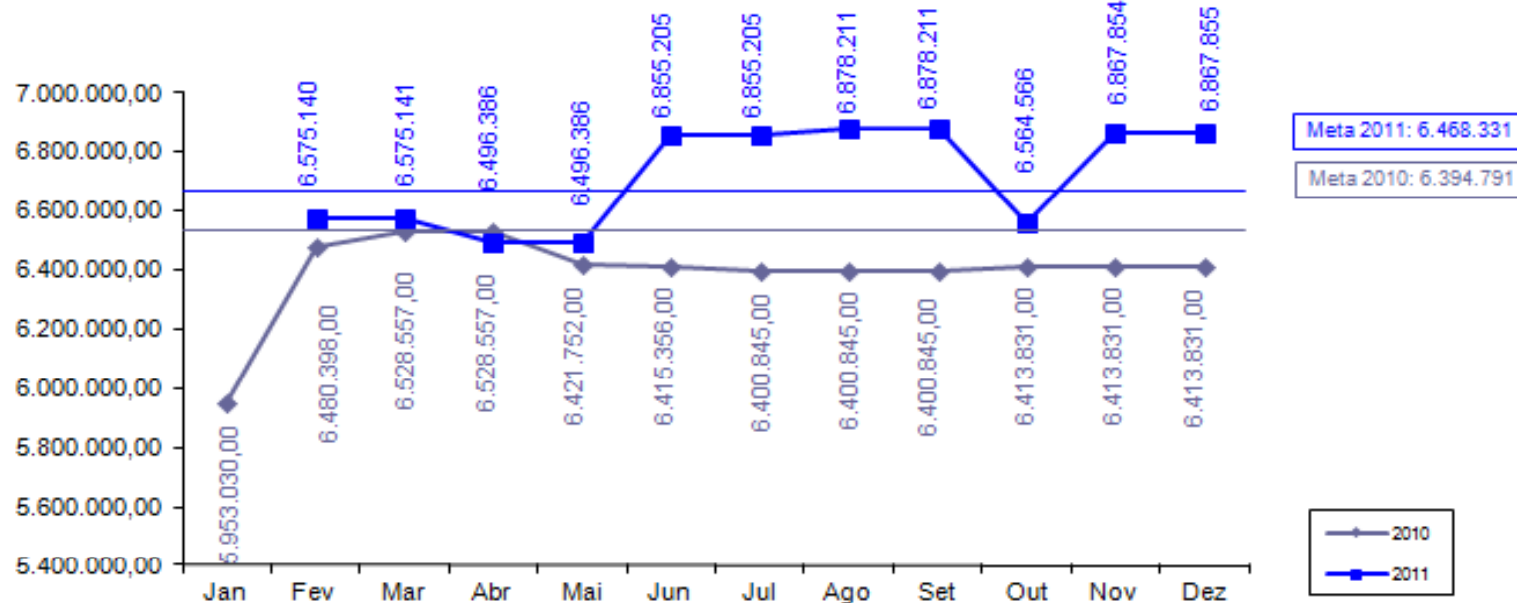
Indicador 7: População atendida pelas visitas das Equipes da Saúde da Família.

- **Meta 2011: 6.468.331**
- **Posição em 31/12: 6.867.855**
- **Posição em 31/12 em relação à meta:** 
- **Perspectiva de Cumprimento: Meta cumprida. Dados obtidos junto ao Sistema Nacional de Atenção Básica – SIAB, com informação completa de 169 municípios.**

Saúde


Secretaria da Saúde - SESA

População atendida pelas visitas das Equipes da Saúde da Família



Sentido do indicador: ↑

Indicador 8: Relatórios semestrais do “Grupo da Água” para combater a diarreia infantil que leva à internação.


- Meta 2011: 2
- Posição em 31/12: 1 (*)
- Posição em 31/12 em relação à meta: 
- Perspectiva de Cumprimento: Meta será cumprida.

(*) O segundo relatório esta sendo elaborado.

Saúde

Secretaria da Saúde - SESA

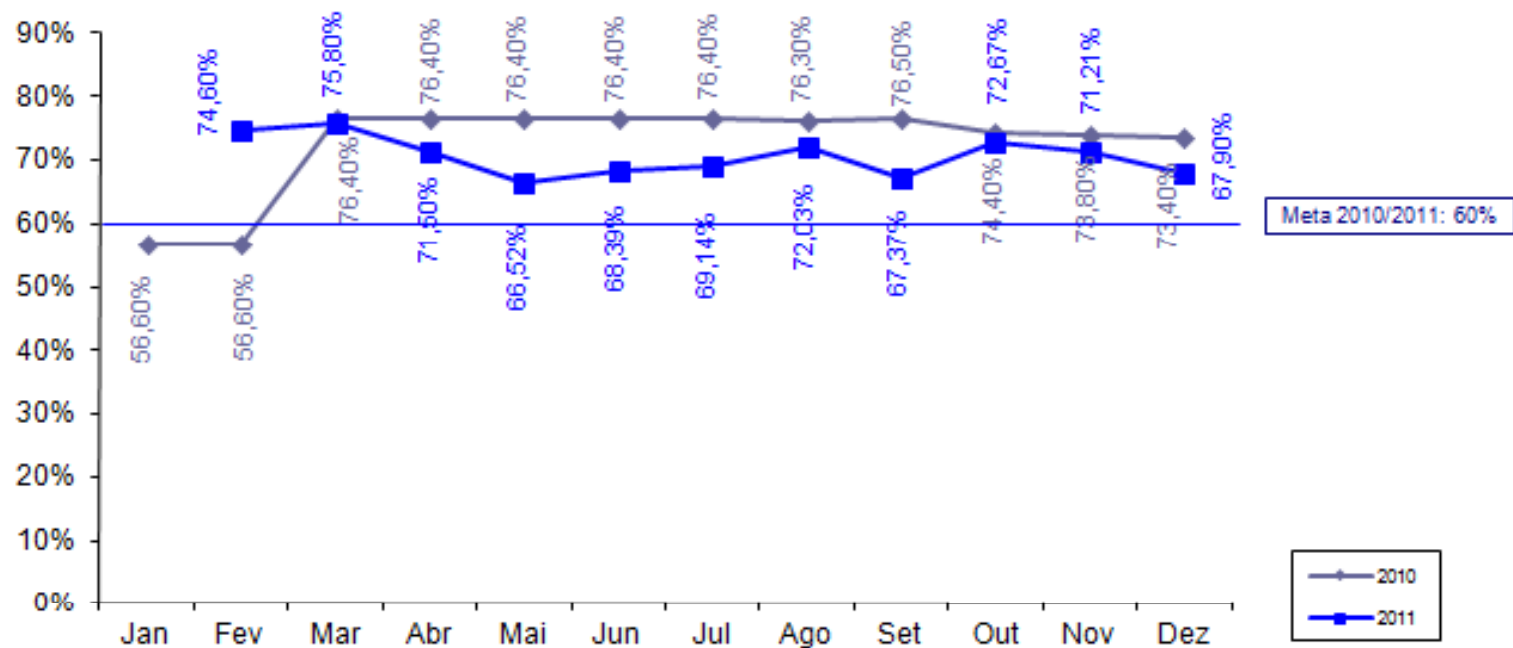
Indicador 9: Coleta sistemática e relato do peso/altura dos bebês.

- **Meta 2011:** 60 %
- **Posição em 31/12:** 67,90%
- **Posição em 31/12 em relação à meta:** 
- **Perspectiva de Cumprimento:** Meta cumprida. Dados obtidos junto ao Sistema de Vigilância Alimentar e Nutricional - SISVAN

Saúde

Secretaria da Saúde - SESA

Coleta sistemática e relato do peso/altura dos bebês



Sentido do indicador: ↑

OPERAÇÃO Swap II

**PROJETOS DE ASSISTÊNCIA
TÉCNICA**

Projeto 26: Apoio para implantação de sistemas de custos nos hospitais-pólo – Estratégia de capacitação e disseminação do uso do software.

- **Responsável:** Vera Coelho e Helena Lima
- **Categoria de Licitação:** Empresa de Consultoria
- **Valor:** US\$ 94,82 mil
- **Método de Aquisição:** SQC
- **Revisão Prévia/Posterior:** Posterior
- **Início/Término:** Abril 2010 – Dezembro 2011
- **Estágio Previsto:** Concluído.
- **Estágio Atual:** Concluído.
- **Sinalização em relação ao Plano de Licitação:** ██████████

Projeto 27: Apoio para implantação de sistemas de custos nos hospitais-pólo - Validação da Metodologia.

- **Responsável:** Vera Coelho e Helena Lima
- **Categoria de Licitação:** Consultoria Individual
- **Valor:** US\$ 28,89 mil
- **Método de Aquisição:** Diretrizes Consultoria
- **Revisão Prévia/Posterior:** Posterior
- **Início/Término:** Junho 2009 – Agosto 2010
- **Estágio Previsto:** Concluído.
- **Estágio Atual:** Concluído.
- **Sinalização em relação ao Plano de Licitação:**


Projeto 28: Apoio para implantação de sistemas de custos nos hospitais-pólo – Definições e ajustes no modelo de absorção.

- **Responsável:** Vera Coelho e Helena Lima
- **Categoria de Licitação:** Consultoria Individual
- **Valor:** US\$ 56,51 mil
- **Método de Aquisição:** Diretrizes Consultoria
- **Revisão Prévia/Posterior:** Posterior
- **Início/Término:** Abril 2010 – Outubro 2011
- **Estágio Previsto:** Concluído.
- **Estágio Atual:** Concluído.
- **Sinalização em relação ao Plano de Licitação:**

Projeto 29: Apoio para implantação de sistemas de custos nos hospitais-pólo – Compra de equipamentos de informática para habilitar as CRES.

- **Responsável:** Vera Coelho e Helena Lima
- **Categoria de Licitação:** Bens
- **Valor:** US\$ 142,11 mil
- **Método de Aquisição:** Pregão Eletrônico
- **Revisão Prévia/Posterior:** Posterior
- **Início/Término:** Março 2010 – Março 2011
- **Estágio Previsto:** Concluído.
- **Estágio Atual:** Concluído.
- **Sinalização em relação ao Plano de Licitação:** ██████████

Projeto 30 (Parte A): Apoio para implantação de sistemas de custos nos hospitais-pólo – Aquisição de equipamentos de computação e informação.

- **Responsável:** Vera Coelho e Helena Lima
- **Categoria de Licitação:** Bens
- **Valor:** US\$ 234,16 mil
- **Método de Aquisição:** Pregão (Ata de Registro de Preço)
- **Revisão Prévia/Posterior:** Prévia
- **Início/Término:** Março 2010 – Março 2011
- **Estágio Previsto:** Concluído.
- **Estágio Atual:** Concluído.
- **Sinalização em relação ao Plano de Licitação:** 

Projeto 30 (Parte B): Apoio para implantação de sistemas de custos nos hospitais-pólo – Aquisição de equipamentos de computação e informação (Servidores e switches).

- **Responsável:** Vera Coelho e Helena Lima
- **Categoria de Licitação:** Bens
- **Valor:** US\$ 149,79 mil
- **Método de Aquisição:** Pregão Eletrônico
- **Revisão Prévia/Posterior:** Posterior
- **Início/Término:** Maio 2011 – Janeiro 2012
- **Estágio Previsto:** Prestando Serviço.
- **Estágio Atual:** Processo concluído e empenhado aguardando entrega dos equipamentos.
- **Sinalização em relação ao Plano de Licitação:**

Projeto 30 (Parte C): Apoio para implantação de sistemas de custos nos hospitais - pólo – Aquisição de equipamentos de computação e informação (No-break e Rádio).

- **Responsável:** Vera Coelho e Helena Lima
- **Categoria de Licitação:** Bens
- **Valor:** US\$ 29,21 mil
- **Método de Aquisição:** Pregão (Ata de Registro de Preço)
- **Revisão Prévia/Posterior:** Posterior
- **Início/Término:** Março 2010 – Março 2011
- **Estágio Previsto:** Concluído.
- **Estágio Atual:** Concluído.
- **Sinalização em relação ao Plano de Licitação:** ██████████

OPERAÇÃO Swap II

SALVAGUARDAS

Secretaria das SESA

Relatório trimestral de acompanhamento da situação dos resíduos hospitalares, elaborado com a parceria da SESA, CONPAM e CIDADES, de forma a indicar os avanços durante a implementação do Projeto SWAp II, enviado ao Banco Mundial em 10/11/11 (posição do 3º trimestre de 2011).

OPERAÇÃO Swap II

COGERH

OPERAÇÃO Swap II

INDICADOR PRIMÁRIO

Água e Saneamento

Secretaria de Recursos Hídricos - SRH

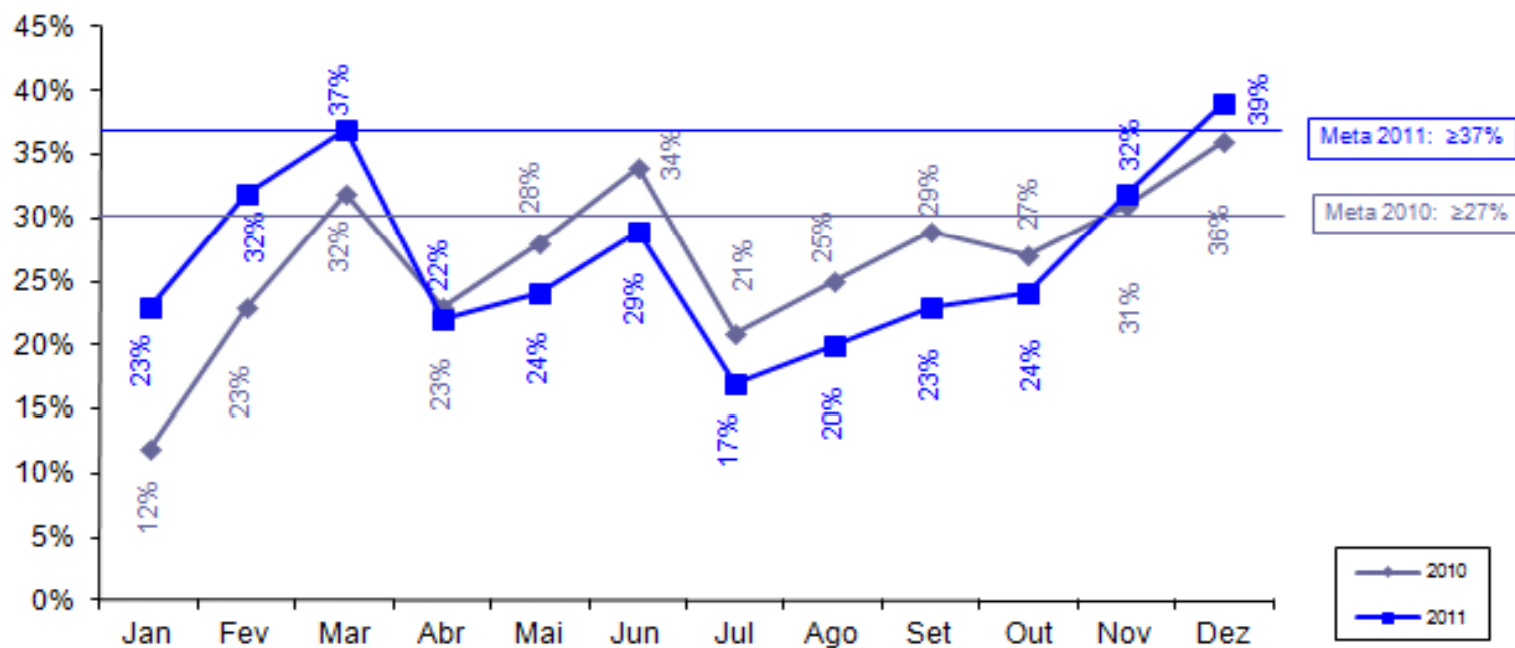
Indicador 10: Percentual de faturamento da Água Bruta distribuída a usuários industriais, agrícolas e de Aquicultura.

- **Meta 2011:** $\geq 37\%$
- **Posição em 31/12:** 39%
- **Posição em 31/12 em relação à meta:**
- **Justificativa:** O indicador na posição de dezembro/2011 atingiu e até sobrepujou a meta estabelecida em dois pontos percentuais pois, no período do último trimestre do ano, o consumo de água aumentou consideravelmente por parte dos usuários em geral, mormente quanto a categoria dos irrigantes, devida a falta de chuvas, que teve substancial influência para o cumprimento da meta.
- **Perspectiva de Cumprimento:** A meta foi cumprida.

Água e Saneamento

Secretaria de Recursos Hídricos - SRH

Percentual de faturamento da Água Bruta distribuída a usuários industriais, agrícolas e de aquicultura



Sentido do indicador: ↑

OPERAÇÃO Swap II

CAGECE


OPERAÇÃO Swap II

INDICADORES PRIMÁRIOS

Água e Saneamento

Companhia de Água e Esgoto do Ceará - CAGECE

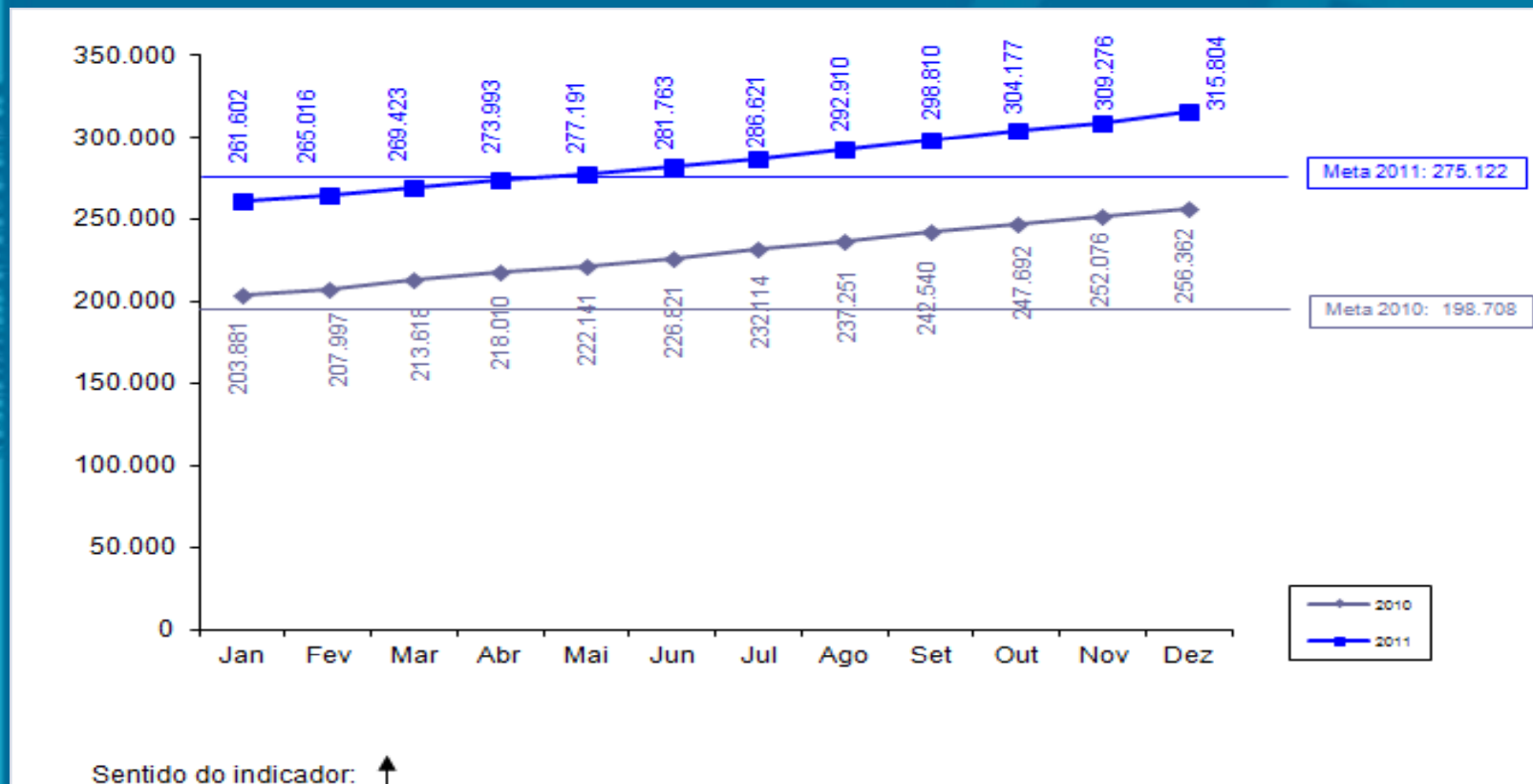
Indicador 11a: Número de ligações urbanas de água.

- **Meta 2011:** 275.122
- **Posição em 31/12:** 315.804
- **Posição em 31/12 em relação à meta:** 
- **Justificativa:** De 2007 a dezembro de 2011 foram executadas 309.276 ligações domiciliares de água.
- **Perspectiva de Cumprimento:** Meta superada.

Água e Saneamento

Companhia de Água e Esgoto do Ceará - CAGECE


Número de ligações urbanas de água



Água e Saneamento

Companhia de Água e Esgoto do Ceará - CAGECE

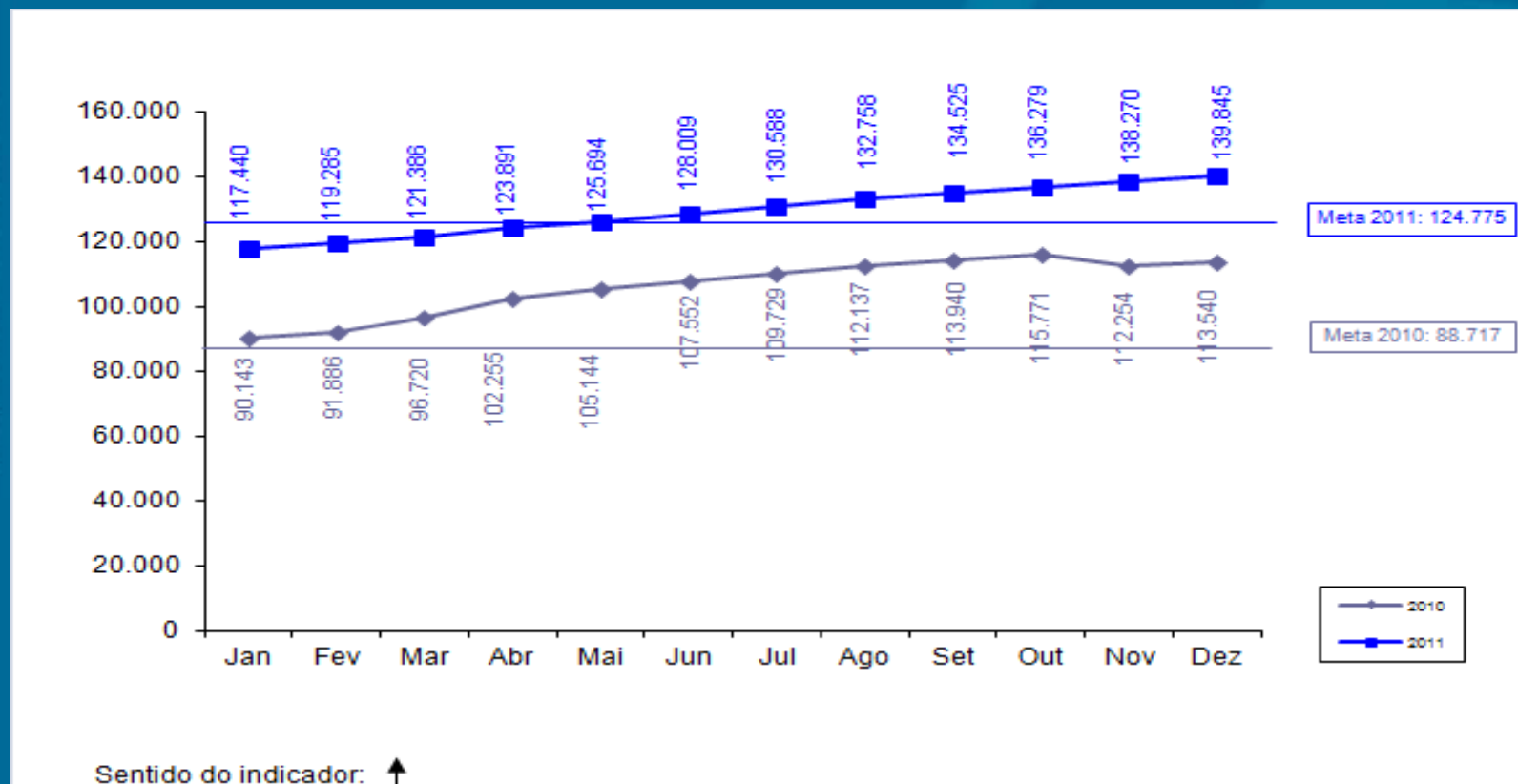
Indicador 11b: Número de ligações de esgotos.

- **Meta 2011:** 124.775
- **Posição em 31/12:** 139.845
- **Posição em 31/12 em relação à meta:** 
- **Justificativa:** De 2007 a dezembro de 2011 foram executadas 139.845 ligações domiciliares de esgoto.
- **Perspectiva de Cumprimento:** Meta superada.

Água e Saneamento

Companhia de Água e Esgoto do Ceará - CAGECE


Número de ligações de esgoto



Água e Saneamento

Companhia de Água e Esgoto do Ceará - CAGECE

Indicador 12: Percentual de Perda de Água.

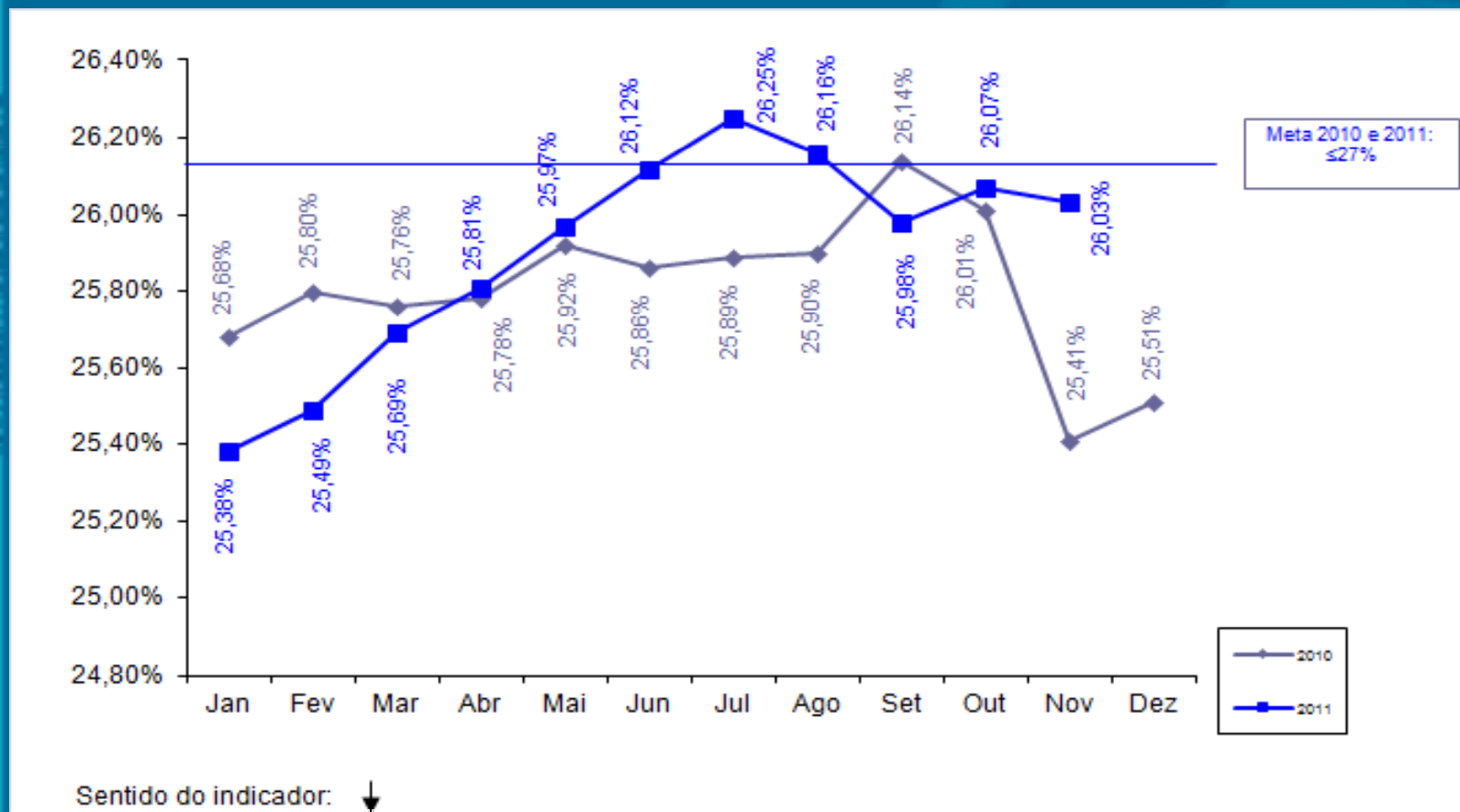
- **Meta 2011:** $\leq 27\%$ (*)
- **Posição em 31/12:** 26,03% (valores de novembro de 2011)
- **Posição em 31/12 em relação à meta:** 
- **Justificativa:** De 2007 a novembro de 2011, o percentual de perda de água foi de 26,03%.

(*) Redução da meta aprovada pelo BM em 16.11.11, de 28,20% para 27%.

Água e Saneamento

Companhia de Água e Esgoto do Ceará - CAGECE

Percentual de Perda de Água




OPERAÇÃO Swap II

INDICADOR SECUNDÁRIO

Água & Saneamento

Companhia de Água e Esgoto - CAGECE

Indicador 10: Margem EBITDA da CAGECE.

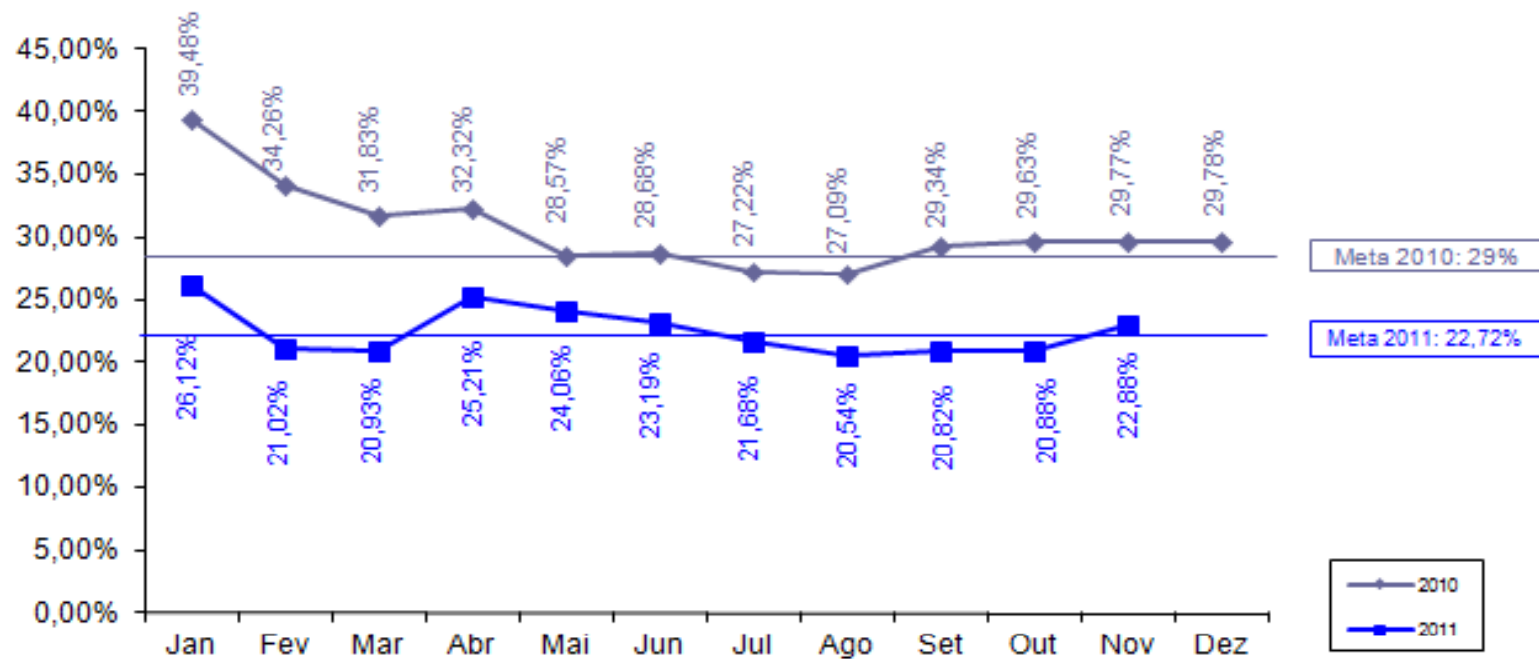
- **Meta 2011:** 22,72% (*)
- **Posição em 31/12:** 22,88% (valores de novembro de 2011)
- **Posição em 31/12 em relação à meta:** 
- **Perspectiva de Cumprimento:** Meta será cumprida

(*) Redução da meta aprovada pelo BM em 16.11.11, de 29,50% para 22,72%.

Água & Saneamento

Companhia de Água e Esgoto - CAGECE

Margem EBITDA da CAGECE



Sentido do indicador: ↑

OPERAÇÃO Swap II

SALVAGUARDAS

Água & Saneamento

Companhia de Água e Esgoto - CAGECE

Relatório Trimestral de Acompanhamento da Salvaguarda de Reassentamento e Desapropriação enviado ao Banco Mundial em 27/10/11 (posição do 3º Trimestre de 2011). Reunião em 24/11/11 com a Especialista Clarisse Dall'Acqua.


OPERAÇÃO Swap II

CIDADES

OPERAÇÃO Swap II

PROJETO DE ASSISTÊNCIA TÉCNICA

Projeto 4: Avaliação de sistemas de abastecimento de água com problemas de qualidade.

- **Responsável:** Tércia Pinheiro
- **Categoria de Licitação:** Empresas de Consultoria
- **Valor:** US\$ 115,52 mil
- **Método de Aquisição:** SQC
- **Revisão Prévia/Posterior:** Posterior
- **Início/Término:** Junho 2011 – Fevereiro 2012
- **Estágio Previsto:** Prestando serviço.
- **Estágio Atual:** Prestando serviço.
- **Sinalização em relação ao Plano de Licitação:** 

OPERAÇÃO Swap II

SALVAGUARDAS

Secretaria das CIDADES

Relatório trimestral de acompanhamento da situação dos resíduos hospitalares, elaborado com a parceria da SESA, CONPAM e CIDADES, de forma a indicar os avanços durante a implementação do Projeto SWAp II, enviado ao Banco Mundial em 10/11/11 (posição do 3º trimestre de 2011).

OPERAÇÃO Swap II

ETICE


OPERAÇÃO Swap II

INDICADOR PRIMÁRIO

Negócios e Inovação

Empresa de Tecnologia da Informação - ETICE

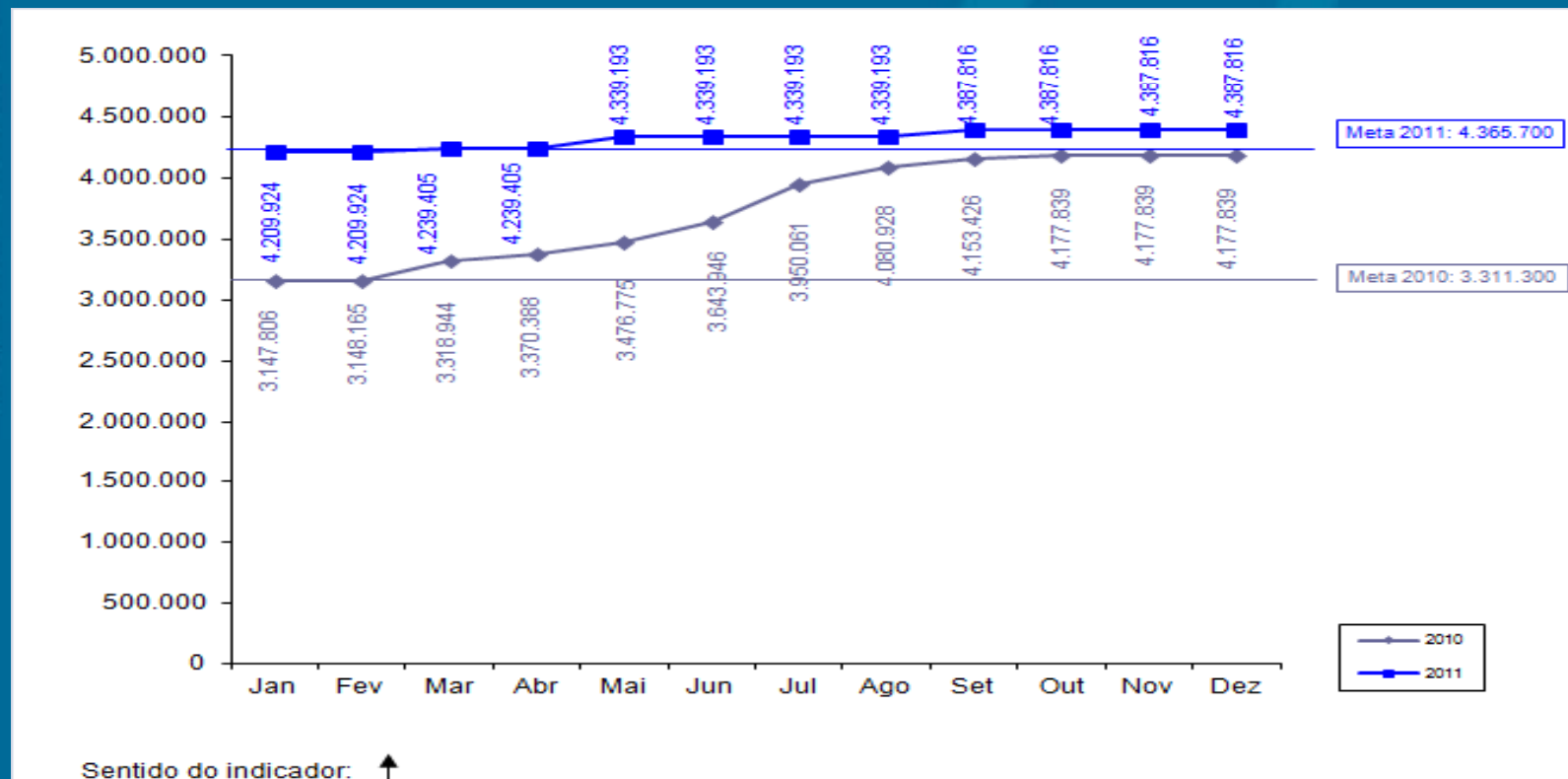
Indicador 13: Número da população urbana total dos principais centros municipais com acesso a serviço de Internet banda larga.

- **Meta 2011: 4.365.700**
- **Posição em 31/12: 4.387.816**
- **Posição em 31/12 em relação à meta: **
- **Justificativa: A partir do Cinturão Digital, o Governo do Estado do Ceará estenderá, por meios de ramificações de fibras óticas com uso da tecnologia Wimax, via rádio, a rede de banda larga aos municípios.**
- **Perspectiva de Cumprimento: Meta cumprida.**

Negócios e Inovação

Empresa de Tecnologia da Informação - ETICE

Número da população urbana total dos principais centros municipais com acesso a serviço de Internet banda larga




OPERAÇÃO Swap II

INDICADOR SECUNDÁRIO

Negócios & Inovação

Empresa de Tecnologia do Ceará - ETICE

Indicador 12: Implementação do S2GPR (integração da plataforma de banco de dados do GPR do governo com os sistemas).

- **Meta 2011:** 3
- **Posição em 31/12:** 3
- **Posição em 31/12 em relação à meta:** 
- **Justificativa:** Os sistemas Ciclo Orçamentário, Middleware de Integração e Patrimônio, componentes do S2GPR, encontram-se implementados.
- **Perspectiva de Cumprimento:** A meta foi cumprida.

OPERAÇÃO Swap II

PROJETO DE ASSISTÊNCIA TÉCNICA

Negócios & Inovação

Empresa de Tecnologia do Ceará - ETICE

Projeto 7: Realização de workshop para discutir boas práticas de uso de uma rede de banda larga de internet.

- **Responsável:** Denise Olsen
- **Categoria de Licitação:** Serviço de não consultoria
- **Valor:** US\$ 32,72 mil
- **Método de Aquisição:** Shopping
- **Revisão Prévia/Posterior:** Posterior
- **Início/Término:** Maio 2009 – Setembro 2009
- **Estágio Previsto:** Concluído.
- **Estágio Atual:** Concluído.
- **Sinalização em relação ao Plano de Licitação:**

Projeto 8: Desenvolvimento de Sistema de Avaliação de Resultados do Cinturão Digital do Ceará.

- **Responsável:** Denise Olsen
- **Categoria de Licitação:** Empresas de Consultoria
- **Valor:** US\$ 59,37mil
- **Método de Aquisição:** SQC
- **Revisão Prévia/Posterior:** Posterior
- **Início/Término:** Setembro 2011 – Abril 2012
- **Estágio Previsto:** Avaliando propostas.
- **Estágio Atual:** Recebimento das propostas até às 16:00 horas do dia 31/01/2012.
- **Sinalização em relação ao Plano de Licitação:** ██████████

OPERAÇÃO Swap II

PGE


OPERAÇÃO Swap II

INDICADOR SECUNDÁRIO

Gestão do Setor Público

Procuradoria Geral do Estado - PGE

Indicador 4: Redução de processos de licitação fracassados antes da assinatura do contrato.

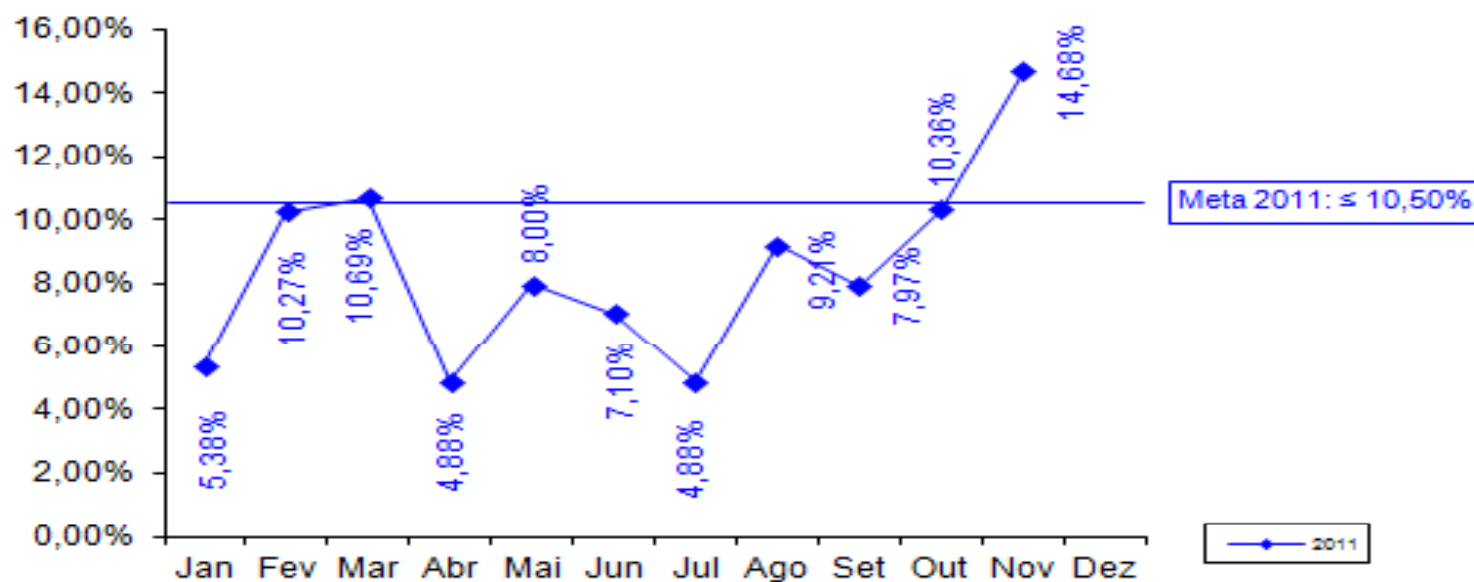
- **Meta 2011:** $\leq 10,5\%$
- **Posição em 31/12:** 14,68%*
- **Posição em 31/12 em relação à meta:** 
- **Perspectiva de Cumprimento:** Meta com perspectiva de cumprimento.

* Posição referente a novembro de 2011.

Gestão do Setor Público

Procuradoria Geral do Estado - PGE

Redução de processos de licitação fracassados antes da assinatura do contrato



Sentido do indicador: ↓

OPERAÇÃO Swap II

PROJETO DE ASSISTÊNCIA TÉCNICA

Projeto 14: Apoio à implantação de ações relacionadas aos indicadores OECD – Contratação de empresa para capacitação nas áreas de licitação, Administrativa e da Auditoria Preventiva.

- **Responsável:** Tarso e Fernando Grangeiro
- **Categoria de Licitação:** Empresas de Consultoria
- **Valor:** US\$ 147 mil
- **Método de Aquisição:** SBQC
- **Revisão Prévia/Posterior:** Prévia
- **Início/Término:** Janeiro 2010 – Maio 2012
- **Estágio Previsto:** Prestando serviço.
- **Estágio Atual:** Em análise na CEL 04, realizando as alterações sugeridas pelo especialista do BM, Alexandre Oliveira na reunião realizada em 10/01/12.
- **Sinalização em relação ao Plano de Licitação:** ██████████

Projeto 15: Apoio à implantação de ações relacionadas aos indicadores OECD – Seminários para capacitação nas áreas de licitação.

- **Responsável:** Tarso e Fernando Grangeiro
- **Categoria de Licitação:** Consultores Individuais
- **Valor:** US\$ 53 mil
- **Método de Aquisição:** Seção V - Diretrizes Consultoria
- **Revisão Prévia/Posterior:** Posterior
- **Início/Término:** Março 2011 – Maio 2012
- **Estágio Previsto:** Prestando serviço.
- **Estágio Atual:** Em análise na CEL 04, realizando as alterações sugeridas pelo especialista do BM, Alexandre Oliveira na reunião realizada em 10/01/12.
- **Sinalização em relação ao Plano de Licitação:** ██████████

OPERAÇÃO Swap II

ARCE


OPERAÇÃO Swap II

INDICADOR SECUNDÁRIO

Água & Saneamento

Agência Reguladora do Ceará - ARCE

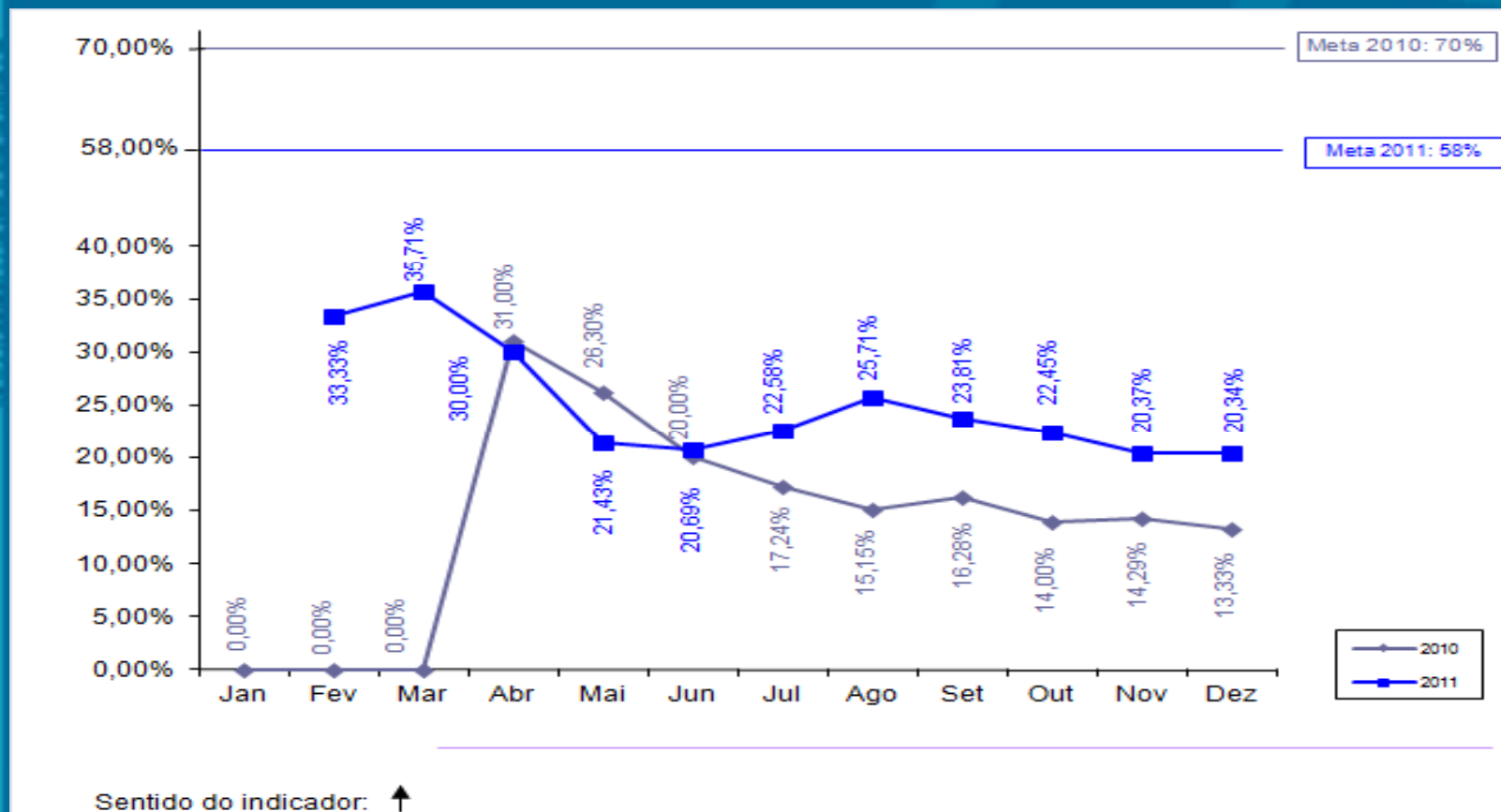
Indicador 11: Índice de conformidade da qualidade da Água distribuída pela CAGECE (pela ARCE).

- **Meta 2011:** 58,00%
- **Posição em 31/12:** 20,34%
- **Posição em 31/12 em relação à meta:** 
- **Justificativa:** 59 relatórios concluídos de janeiro a dezembro de 2011, dos quais 47 relataram não-conformidades na qualidade da água.
- **Perspectiva de cumprimento:** a melhoria observada no início do ano, de fevereiro a abril de 2011, não se manteve nos meses seguintes. A meta não foi atingida.

Água & Saneamento

Agência Reguladora do Ceará - ARCE


Índice de conformidade da qualidade da água distribuída pela CAGECE



OPERAÇÃO Swap II

PROJETO DE ASSISTÊNCIA TÉCNICA

Projeto 1: Elaboração de manual de indicadores de performance para o setor de saneamento.

- **Responsável:** Mário Monteiro e Alexandre Caetano
- **Categoria de Licitação:** Empresas de Consultoria
- **Valor:** US\$ 119,42 mil
- **Método de Aquisição:** SQC
- **Revisão Prévia/Posterior:** Posterior
- **Início/Término:** Junho 2009 – Agosto 2011
- **Estágio Previsto:** Concluído.
- **Estágio Atual:** Concluído.
- **Sinalização em relação ao Plano de Licitação:** 

OPERAÇÃO Swap II

SECITECE


OPERAÇÃO Swap II

INDICADOR SECUNDÁRIO

Negócios & Inovação

Secretaria da Ciência, Tecnologia e Educação Superior- SECITECE

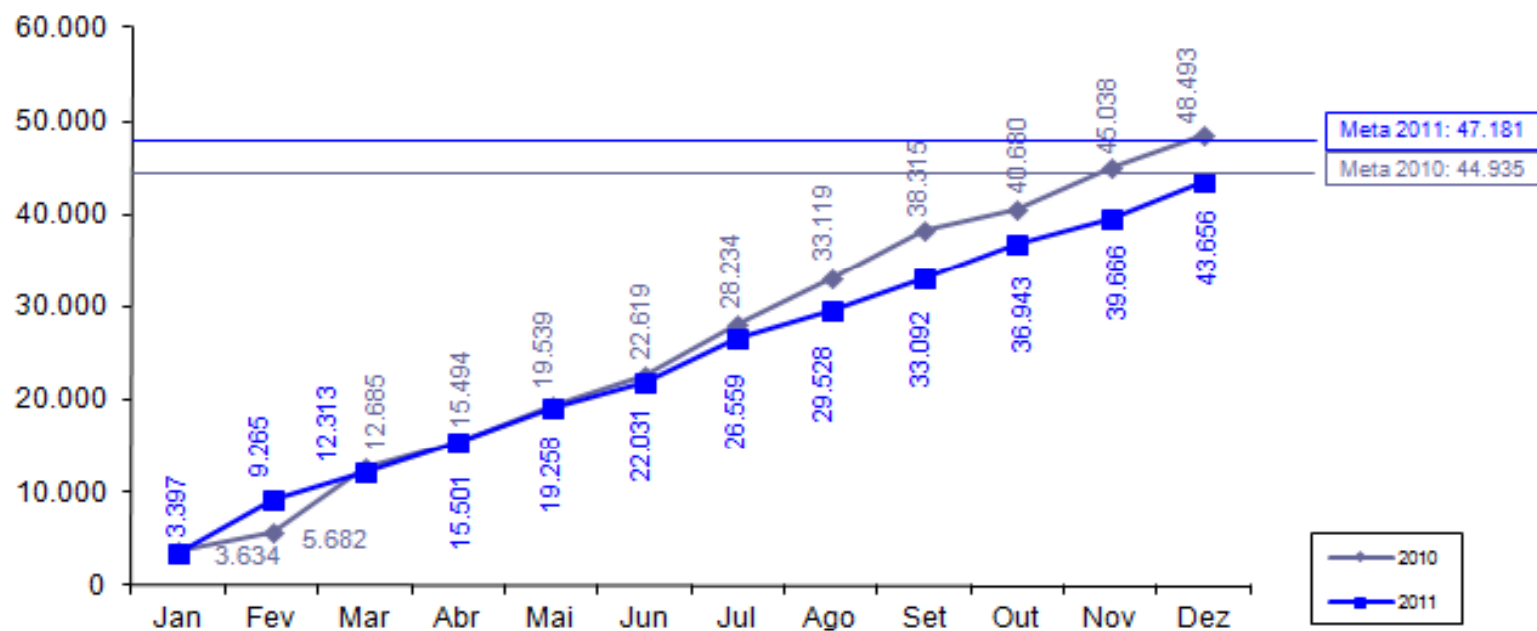
Indicador 13: Número de serviços tecnológicos realizados.

- **Meta 2011:** 47.181
- **Posição em 31/12:** 43.656
- **Posição em 31/12 em relação à meta:** 
- **Perspectiva de cumprimento:** Meta não alcançada.

Negócios & Inovação

Secretaria da Ciência, Tecnologia e Educação Superior- SECITECE

Número de serviços tecnológicos realizados



Sentido do indicador: ↑

OPERAÇÃO Swap II

CONPAM


OPERAÇÃO Swap II

INDICADOR SECUNDÁRIO

Meio Ambiente

Conselho de Políticas e Gestão do Meio Ambiente - CONPAM

Indicador 14: Redução do número médio de dias para emissão de licenças ambientais pelo Estado (percentual de licenças protocoladas na SEMACE no prazo de 60 dias).

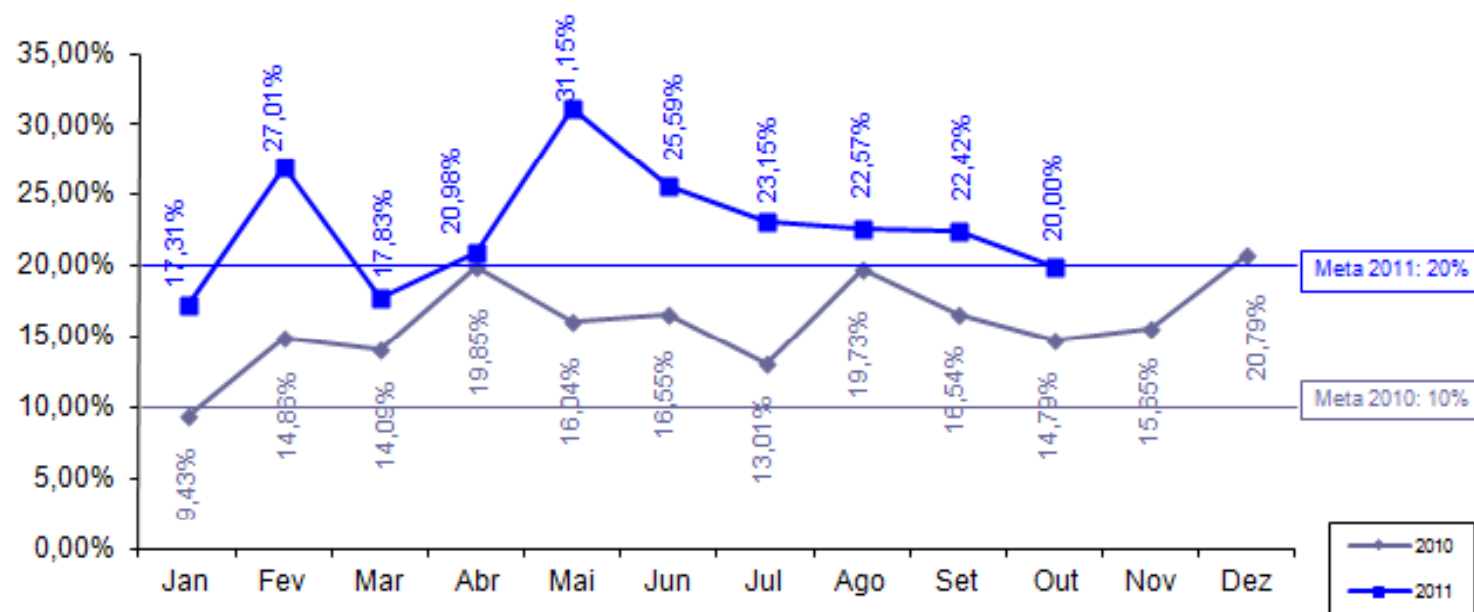
- **Meta 2011: 20,00%**
- **Posição em 31/12: 20,00%***
- **Posição em 31/12 em relação à meta: **
- **Perspectiva de cumprimento: meta será cumprida**

* Informação referente a Outubro de 2011.

Meio Ambiente

Conselho de Políticas e Gestão do Meio Ambiente - CONPAM

Redução do número médio de dias para emissão de licenças ambientais pelo Estado (percentual de licenças protocoladas na SEMACE no prazo de 60 dias)



Sentido do indicador: ↑

OPERAÇÃO Swap II

PROJETO DE ASSISTÊNCIA TÉCNICA

Projeto 5: Fortalecimento da capacidade de coordenação de uma política estadual de meio ambiente.

- **Responsável:** Maria Goretti de Castro e Maria Dias
- **Categoria de Licitação:** Empresa de Consultoria
- **Valor:** US\$ 39,68 mil
- **Método de Aquisição:** SQC
- **Revisão Prévia/Posterior:** Posterior
- **Início/Término:** Agosto 2009 – Novembro 2010
- **Estágio Previsto:** Concluído.
- **Estágio Atual:** Concluído.
- **Sinalização em relação ao Plano de Licitação:** ██████████

Projeto 6: Estudo visando a integração da Gestão de Resíduos de Saúde com a Política Estadual de Resíduos Sólidos.

- **Responsável:** Maria Dias
- **Categoria de Licitação:** Empresa de Consultoria
- **Valor:** US\$ 123 mil
- **Método de Aquisição:** SQC
- **Revisão Prévia/Posterior:** Posterior
- **Início/Término:** Março 2011 – Março 2012
- **Estágio Previsto:** Prestando serviço.
- **Estágio Atual:** Negociando contrato.
- **Sinalização em relação ao Plano de Licitação:** ██████████

OPERAÇÃO Swap II

SALVAGUARDAS

Secretaria das CONPAM

Relatório trimestral de acompanhamento da situação dos resíduos hospitalares, elaborado com a parceria da SESA, CONPAM e CIDADES, de forma a indicar os avanços durante a implementação do Projeto SWAp II, enviado ao Banco Mundial em 10/11/11 (posição do 3º trimestre de 2011).

OPERAÇÃO Swap II

CGE


OPERAÇÃO Swap II

**PROJETOS DE ASSISTÊNCIA
TÉCNICA**

Projeto 2: Capacitação em Mapeamento, Gestão e Auditoria de Processos com foco em Risco (no âmbito do Governo Estadual).

- **Responsável:** Marconi Lemos
- **Categoria de Licitação:** Empresa de consultoria.
- **Valor:** US\$ 180 mil
- **Método de Aquisição:** SQC
- **Revisão Prévia/Posterior:** Posterior
- **Início/Término:** Agosto 2011 – Junho 2012
- **Estágio Previsto:** Negociando contrato.
- **Estágio Atual:** A contratação deverá se efetuar no próximo mês de fevereiro.
- **Sinalização em relação ao Plano de Licitação:** ██████████

Projeto 3: Aperfeiçoamento do Portal da Transparência do Governo do Estado do Ceará.

- **Responsável:** Marconi Lemos
- **Categoria de Licitação:** Empresas de consultoria
- **Valor:** US\$ 122,16 mil
- **Método de Aquisição:** SQC
- **Revisão Prévia/Posterior:** Prévia
- **Início/Término:** Novembro 2009 – Janeiro 2012
- **Estágio Previsto:** Prestando serviço.
- **Estágio Atual:** Prestando serviço.
- **Sinalização em relação ao Plano de Licitação:** 

OPERAÇÃO Swap II

IPECE

OPERAÇÃO Swap II

**PROJETOS DE ASSISTÊNCIA
TÉCNICA**

Projeto 9: Desenvolvimento de um framework para uma política integrada para a população indígena: Consultoria.

- **Responsável:** Eveline Barbosa
- **Categoria de Licitação:** Consultores Individuais
- **Valor:** US\$ 31,34 mil
- **Método de Aquisição:** Seção V – Guidelines de consultoria
- **Revisão Prévia/Posterior:** Posterior
- **Início/Término:** Dezembro 2009 – Março 2011
- **Estágio Previsto:** Concluído.
- **Estágio Atual:** Concluído.
- **Sinalização em relação ao Plano de Licitação:**

Projeto 10: Contratação de serviços para realização de evento c/ lideranças indígenas p/ apresentação dos livros didáticos/resultados da consultoria.

- **Responsável:** Eveline Barbosa
- **Categoria de Licitação:** Serviços de não consultoria
- **Valor:** US\$ 1,24 mil
- **Método de Aquisição:** Shopping
- **Revisão Prévia/Posterior:** Posterior
- **Início/Término:** Janeiro 2011 – Maio 2011
- **Estágio Previsto:** Concluído.
- **Estágio Atual:** Concluído.
- **Sinalização em relação ao Plano de Licitação:**


Projeto 11: Contratação de serviços gráficos para impressão e publicação dos livros didático-pedagógicos para as escolas indígenas do Estado do Ceará.

- **Responsável:** Eveline Barbosa
- **Categoria de Licitação:** Serviços de não consultoria
- **Valor:** US\$ 1,24 mil
- **Método de Aquisição:** Pregão Eletrônico
- **Revisão Prévia/Posterior:** Posterior
- **Início/Término:** Janeiro 2010 – Março 2011
- **Estágio Previsto:** Concluído.
- **Estágio Atual:** Concluído.
- **Sinalização em relação ao Plano de Licitação:**

Projeto 12: Suporte p/ funcionamento da UGP do Projeto SWAP II - Contratação de Consultores Individuais.

- **Responsável:** Cristina Medeiros
- **Categoria de Licitação:** Consultores Individuais
- **Valor:** US\$ 204,55 mil
- **Método de Aquisição:** Seção V- Diretrizes de consultoria
- **Revisão Prévia/Posterior:** Prévia
- **Início/Término:** Junho 2009 – Junho 2012
- **Estágio Previsto:** Prestando serviço.
- **Estágio Atual:** Prestando Serviço.
- **Sinalização em relação ao Plano de Licitação:**

Projeto 13: Elaboração de três Relatórios Produto-Resultado.

- **Responsável:** Leandro Oliveira
- **Categoria de Licitação:** Consultores Individuais
- **Valor:** US\$ 17,95 mil
- **Método de Aquisição:** Seção V – Diretrizes de consultoria
- **Revisão Prévia/Posterior:** Posterior
- **Início/Término:** Dezembro 2009 – Maio 2010
- **Estágio Previsto:** Concluído.
- **Estágio Atual:** Concluído.
- **Sinalização em relação ao Plano de Licitação:** 

OPERAÇÃO Swap II

SALVAGUARDAS

Salvaguardas Povo Indígena:

- No dia 15 de Abril de 2011, ocorreu um evento na Aldeia Indígena Jenipapo Kanindé para o lançamento das duas cartilhas (projetos AT 9,10 e 11), elaboradas dentro do escopo de Salvaguardas Social do Projeto SWAp II intituladas *Plantas Medicinais: Usos-saberes-sentidos; e Sentir-pensar-fazer: Artesanatos Indígenas no Ceará*.
- Houve a participação dos representantes do Banco Mundial Tom Kenyon, Clarisse Dall Aqua, Isabel Pimenta; de representantes do IPECE Eveline Barbosa, Débora Varela e a Consultora que elaborou os livros, sob supervisão do IPECE, Ana Luisa Teixeira de Menezes; Representante da UFC, Professor José Mendes Fonteles Filho (Babi) e Representantes das Lideranças Indígenas do Tremembé de Almofala, Pitaguary, Tapeba, Kanindé, Jenipapo-Kanindé e Anacé.

OPERAÇÃO Swap II

TCE

OPERAÇÃO Swap II

**PROJETOS DE ASSISTÊNCIA
TÉCNICA**

Projeto 31: Fortalecimento Institucional do TCE - Contratação de soluções integradas de Gerenciamento eletrônico de documento e informações do TCE (TCE 100% digital).

- **Responsável:** Giovanna Adjafre
- **Categoria de Licitação:** Serviços de não Consultoria
- **Valor:** US\$ 200 mil
- **Método de Aquisição:** Pregão eletrônico
- **Revisão Prévia/Posterior:** Posterior
- **Início/Término:** Novembro 2010 – Março 2012
- **Estágio Previsto:** Prestando Serviço.
- **Estágio Atual:** Prestando Serviço.
- **Sinalização em relação ao Plano de Licitação:**

Projeto 32: Contratação de empresa para a realização de consultoria em auditoria de tecnologia da informação.

- **Responsável:** Giovanna Adjafre
- **Categoria de Licitação:** Empresas de Consultoria
- **Valor:** US\$ 70,59 mil
- **Método de Aquisição:** SQC
- **Revisão Prévia/Posterior:** Posterior
- **Início/Término:** Novembro 2009 – Setembro 2011
- **Estágio Previsto:** Concluído.
- **Estágio Atual:** Concluído.
- **Sinalização em relação ao Plano de Licitação:** ██████████

OBRIGADA!

OPERAÇÃO
Swap II

The background of the slide is a solid blue color. On the right side, there is a faint, light blue graphic of a globe with latitude and longitude lines. On the left side, there are several vertical bars of varying shades of blue and white, some with horizontal lines, creating a decorative pattern.

Anexo 2



Estado do Ceará

Secretaria do Planejamento e Gestão

Instituto de Pesquisa e Análise Econômica do Ceará - IPEAC

SUMÁRIO DA PARTICIPAÇÃO DOS MEMBROS E REPRESENTANTES DO COMITÊ SWAP II NAS REUNIÕES DO ANO DE 2009

Table with columns: Órgão, Reunião, Nome do Participante, Função, and 33 numbered columns for meeting dates (33ª to 1ª). Includes rows for ARCE, CAGECE, COE, CIDADES, CONPAM, ENFACE, ETICE, IPECE, POE, SECITECE, SEDUC, SEFAZ, SEFLAG, SRH/COGERH, and SESA. Final row is TCE. Includes participation percentages for each organization.

1ª A partir da 6ª reunião o Titular mudou de Alceu da Castro Galvão Júnior para Alexandre Caetano
2ª A partir da 3ª reunião o Titular mudou de José Aurício de Oliveira para Denise Maria Norões
3ª A partir da 3ª reunião o Titular mudou de Francisco O. Coelho para Ricardo Costa e Silva
4ª A partir da 11ª reunião o Titular mudou de Luiz Jarbas de Mesquita para Fabiano Ramos
5ª A partir da 11ª reunião o Titular mudou de Paulo Sérgio Rocha para Fabrício Santos
6ª A partir da 15ª reunião o Titular mudou de Fernando Antonio C. de Oliveira para Fernando Grangiero
7ª A partir da 15ª reunião o Suplente mudou de Fco. Antônio N. Bezerra para Tarso Pinheiro Borges
8ª A partir da 16ª reunião o Suplente mudou de Luiz Fernando G Viana para Maria do Céu R Colares
9ª A partir da 19ª reunião o Titular mudou de Emiliana L. Figueiras para Márcio Normando B. Coelho
10ª A partir da 19ª reunião Emiliana L. Figueiras deixou de ser Titular e passou a ser Suplente
11ª A partir da 20ª reunião o Suplente mudou de Wanda Murta para Edison Uchoa Lopes
12ª A partir da 22ª reunião o Coordenador da Operação SWAP II mudou de Eveline Barbosa para Flávio Ataliba
13ª A partir da 24ª reunião o Titular mudou de Carlos Eduardo Sobrinho para Náliana Lima
14ª A partir da 20ª reunião o Titular mudou de Marcelo de Sousa Monteiro para Sílvia Helena Corneia
15ª A partir da 29ª reunião o Suplente mudou de Kelly Cristina de O. Barbosa para Paulo Roberto de C. Nunes
16ª A partir da 30ª reunião o Suplente mudou de Maria do Céu Ramos Colares para Denilson Marcelino Fideles
17ª A partir da 31ª reunião José Maurício Giffoni passou a ser Suplente pela SEMACE
18ª A partir da 33ª reunião o Suplente mudou de Mário Augusto Pereira Monteiro para Daniela Carvalho Cambráia Dantas

Anexo 3

Gráfico da Participação por Setorial

