



GOVERNO DO
ESTADO DO CEARÁ

Secretaria do Planejamento e Gestão
Instituto de Pesquisa e Estratégia Econômica do Ceará IPECE

ATA 32ª REUNIÃO MENSAL DO COMITÊ SWAp II

Data: 12/12/2011 Início: 9:20 Duração: 2:40 Término: 12:00 Local: Sala de Reuniões da SEPLAG

Quadro de Presença			
ÓRGÃO	NOME	FUNÇÃO	PRESENTES
BANCO MUNDIAL	Thomas Kenyon	Task Manager SWAp II	OK
	Cristian Quijada Torres	Private Sector Development Specialist	OK
	Joseph Kizito	Especialista Sênior em Gestão Financeira	OK
	Gunars Platais	Especialista em Salvaguardas do Meio Ambiente	OK
	Anita Fiori	Especialista em Setor Privado	OK
COORDENAÇÃO SWAP II	Flávio Ataliba	Coordenador SWAp II	OK
	Ana Cristina Medeiros	Assessora SWAP II	OK
	Alice Helena da Silva Pinto	Consultora SWAP II	OK
	Fabiana Silva de Castro	Consultora SWAP II	OK
	Idima Silvia Pereira Rodrigues	Consultora SWAP II	OK
1. ARCE	Alexandre Caetano da Silva	Titular	OK
	Mário Augusto Parente Monteiro	Suplente	X
2. CAGECE	José Ricardo Meira	Titular	X
	Raimunda Aurineide Lemos Caldas	Suplente	X
	Emiliana Leite Filgueiras	Suplente	OK
	Cecília Duarte	Representante	OK
3. CGE	Silvia Helena Correia	Titular	OK
	Paulo Roberto de Carvalho Nunes	Suplente	X
4. CIDADES	Tércia Maria Pinheiro Martins	Titular	OK
	Edilson Uchoa Lopes	Suplente	X
5. CONPAM /SEMACE	José Iraguassú T. Filho	Titular	X
	Maria Dias Cavalcante	Suplente	OK
	José Maurício Mendes Giffoni	Suplente	X
6. ETICE	Denise Maria Norões	Titular	OK
	Sérgio Vicente de Matos Brito	Suplente	X
	João Carlos Lima	Suplente	X
	Fernando Carvalho	Presidente	OK
7. PGE	Fernando Grangeiro	Titular	OK
	Tarso Pinheiro	Suplente	X
8. SECITECE/NUTEC	Almir Bittencourt da Silva	Titular	X
	Ricardo Costa e Silva	Suplente	OK
	Vera Lúcia Salgado	Representante NUTEC	OK
9. SEDUC	Maria Eneida Machado Maia	Titular	OK
	Maria Ângela leão Hitzshky Madeira	Suplente	X
	José Iran da Silva	Suplente	OK
	Noemi A. Araripe Cordeiro	Representante	OK
10. SEFAZ	Fabiano Moreira Ramos	Titular	X
	Fabrizio Gomes Santos	Suplente	OK
	Sandra Machado	Representante	OK
	Luiza Ondina	Representante	OK

11. SEPLAG	Naiana Corrêa Lima	Titular	OK
	Fátima Coelho Benevides Falcão	Suplente	OK
	Philippe Nottingham	Secretário Adjunto	OK
	Mário Fracalossi	Representante	OK
	Fernanda Salles	Representante	OK
	Soraya Quixada	Representante	OK
	Ailson Filho	Representante	OK
12. SRH /COGERH	Francisca Isabel V. de Cavallhedo	Titular	X
	Denilson Marcelino Fidelis	Suplente	OK
	Phillip Falcão	Representante	OK
	Mônica Holanda Freitas	Representante	OK
	Wagner Freire	Representante	OK
	João Lúcio	Representante	OK
	Hugo E. R. Bezerra	Representante	OK
13. SESA	Vera Maria Câmara Coelho	Titular	OK
	Ana Márcia Rodrigues	Suplente	X
	Ana Angélica	Suplente	X
14. TCE	Giovanna Augusta Moura Adjafre	Titular	OK
	José Teni Cordeiro Júnior	Suplente	X
	José Alexandre da Silva	Auditor do Projeto	X

INTRODUÇÃO

Na Sala de Reuniões do SEPLAG, às 9h20min, o Secretário Adjunto Philippe Nottingham da SEPLAG, iniciou a reunião dando boas vindas a todos os presentes e principalmente aos representantes do Banco Mundial que estão participando da Missão de Supervisão do SWAp II e da pré-discussão do SWAp III, conforme Agenda anexa. **(Anexo 1)**

Thomas Kenyon – BANCO MUNDIAL solicitou a mudança da reunião de discussão do SWAp III prevista para o dia 12 a tarde para o dia 13 de dezembro para que outro participante do Banco – José Guilherme Reis – possa estar presente, visto que houve um imprevisto e o mesmo não conseguiu ainda chegar em Fortaleza. A mudança foi aceita pelo grupo e a representante do TCE – Giovanna Adjafre concordou em trocar seu horário da reunião do TCE com o Banco do dia 13 para o dia 12 a tarde.

Flávio Ataliba – IPECE agradeceu a presença de todos da equipe do Estado, pois, assim a discussão seria bem participativa e informou que, pela manhã a reunião seria primeiro de avaliação do SWAp II e logo em seguida seria apresentado a proposta preliminar do SWAp III.

Flávio Ataliba – IPECE reforçou que está prevista para quinta-feira, dia 15 de dezembro, a reunião com o Sr. Governador e que este se mostra muito interessado em receber a Comissão do Banco Mundial.

Flávio Ataliba – IPECE solicitou a apresentação dos presentes e em seguida passou a palavra para Cristina Medeiros que iniciou a apresentação em *Power Point* do SWAp II **(Anexo 2)** cuja pauta está abaixo:

1. Apresentação dos Participantes: Representantes do Comitê SWAp II e da Missão do Banco Mundial
2. Acompanhamento dos Programas Elegíveis
3. Sumário dos Projetos de Assistência Técnica
4. Acompanhamento das Setoriais:
 - a. Indicadores Primários e Secundários
 - b. Assistência Técnica
 - c. Salvaguardas

I. APRESENTAÇÃO DOS PARTICIPANTES DAS SETORIAIS

Todos que estavam presentes, conforme quadro de presença, se apresentaram.

II. ACOMPANHAMENTO DOS PROGRAMAS ELEGÍVEIS DE 2011

Naiana Corrêa – SEPLAG iniciou explicando a regra dos 30%. Informou ainda que, esse acompanhamento das despesas dos Programas Elegíveis com relação à regra dos 30% vai de outubro de 2011 a março de 2012 e que o desempenho apresentado no Quadro 1 considera apenas os dois meses de outubro à novembro. Destacou que, existem quatro Programas com farol vermelho, mas que ainda tem quatro meses para avaliar o desempenho desses Programas, já que a regra vai até março de 2012.

Quadro 1 - Regra dos 30%

Acompanhamento de Despesas dos Programas Elegíveis - Ano de 2011 - Regra dos 30%					
R\$ 1					
Setorial	Cód. Programa / Descrição PROGRAMA	Previsão (out/11 a março/12) (a)	Realizado (até 30/nov/11) (b)	Realizado/Previsto (%) (b)/(a)	Farol
SECITECE	033 Ceará Digital	1.100.000	52.668	4,79%	
SEDUC	041 Padrões Básicos de Funcionamento das Unidades de Ensino	25.300.000	13.069.827	51,66%	
SEDUC	048 Qualidade da Educação Básica	2.420.000	4.251.137	175,67%	
SEDUC	058 Cooperação Estado e Município	241.500.000	218.612.199	90,52%	
SECITECE	194 Fortalecimento da Educação Superior e da Educação Profissional	5.500.000	1.056.812	19,21%	
SECITECE	196 Inovação Tecnológica, Pesquisa e Desenvolvimento Científico	1.050.000	12.711	1,21%	
SESA	535 Fortalecimento da Atenção à Saúde nos Níveis Secundário e Terciário	63.250.000	39.414.077	62,31%	
SESA	536 Fortalecimento da Atenção Primária à Saúde	3.450.000	1.922.972	55,74%	
SESA	554 Gestão do Trabalho e Educação em Saúde	1.500.000	-	0,00%	
CIDADES	711 Saneamento Ambiental do Ceará	6.325.000	6.128.154	96,89%	
TOTAL		351.395.000	284.520.557,0	80,97%	
Valor Limite do Desembolso [30% * TOTAL]		105.418.500,00		85.356.167,09	

Posição em: 30-nov-11

Legenda:

- ✓ Se o valor pago for maior ou igual a 30% = verde;
- ✓ Se o valor pago for menor que 30% = vermelho;

Naiana Corrêa – SEPLAG passou a explicar cada coluna do quadro da regra dos 70%, informando que somente dois programas cumpriram a meta, visto que para os demais existem problemas peculiares a cada um que serão apresentados por suas respectivas Secretarias.

Quadro 2 - Regra dos 70%

Acompanhamento de Despesas dos Programas Elegíveis - Ano de 2011 - Regra dos 70%								
R\$ 1								
Setorial	Cód. Programa / Descrição PROGRAMA	Orçamento 2011 Jan - Dez (a)	Orçamento 2011 - Até 30/11 (b)	Realizado (até 30/11/11) (c)	Meta (até 31/12/11) (d)	Diferença (e) = (d) - (c)	Realizado/Previsto (%) (c)/(b)	Farol
SECITECE	033 Ceará Digital	3.268.447,0	2.996.081	52.668,0	2.287.913	2.235.245	1,76%	
SEDUC	041 Padrões Básicos de Funcionamento das Unidades de Ensino	162.534.432,0	148.989.896	98.916.667	113.774.102	14.857.435	66,39%	
SEDUC	048 Qualidade da Educação Básica	23.826.799,0	21.841.237	7.829.199	16.678.759	8.849.560	35,85%	
SEDUC	058 Cooperação Estado e Município	975.497.717,0	894.206.236	1.074.123.812	682.848.402	(391.275.410)	120,12%	
SECITECE	194 Formação de Recursos Humanos para o Desenvolvimento	12.166.208,0	11.152.361	6.968.790	8.516.346	1.547.556	62,49%	
SECITECE	196 Inovação Tecnológica, Pesquisa e Desenvolvimento Científico	2.835.100,0	2.598.838	339.493	1.984.570	1.645.077	13,06%	
SESA	535 Fortalecimento da Atenção à Saúde nos Níveis Secundário e Terciário	194.927.906,0	178.683.912	209.081.045	136.449.534	(72.631.511)	117,01%	
SESA	536 Fortalecimento da Atenção Primária à Saúde	19.151.625,0	17.555.659	6.813.907	13.406.138	6.592.230	38,81%	
SESA	554 Gestão do Trabalho e Educação em Saúde	3.477.726,0	3.187.921	-	2.434.408	2.434.408	0,00%	
CIDADES	711 Saneamento Ambiental do Ceará	34.191.184,0	31.341.915	13.531.898	23.933.829	10.401.931	43,18%	
TOTAL		1.431.877.144,00	1.312.554.056	1.417.657.479,7	1.002.314.001			
Valor Limite do Desembolso [70% * TOTAL]		1.002.314.000,80	918.787.839					

Posição em: 30-nov-11

Legenda:

- √ 0% - 50,00% = vermelho;
- √ 50,01% - 69,99% = amarelo;
- √ 70,00% em diante = verde.

Thomas Kenyon – BANCO MUNDIAL questionou qual seria a previsão para o cumprimento da meta já que o prazo será até o final de dezembro.

Flávio Ataliba – IPECE informou que durante a semana da Missão, esse assunto seria aprofundado.

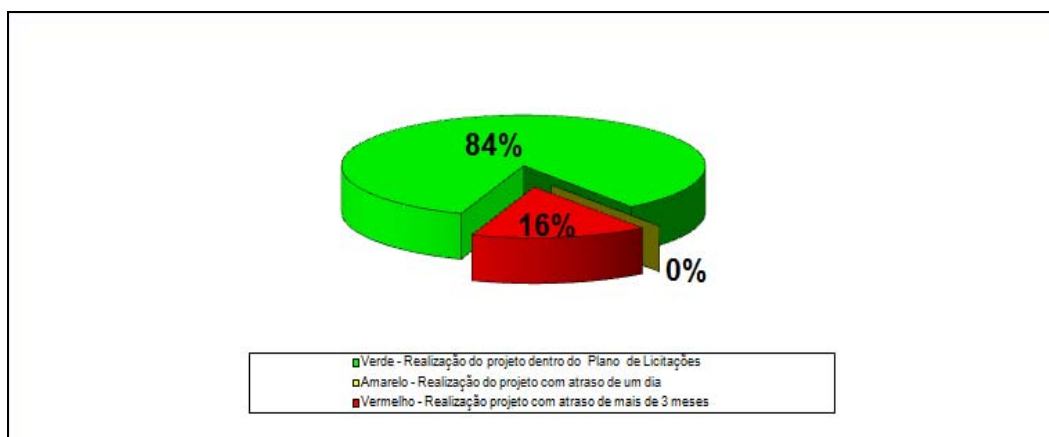
Philippe Nottingham – SEPLAG informou que o maior problema do SWAp II está concentrado na regra dos 70% dos Programas Elegíveis mas existem programas entre os que estão com sinalização da cor vermelha com grande chance de atingir a meta. Informou ainda que essa questão foi discutida com as Secretarias envolvidas (SESA, SEDUC, SCIDADES/CAGECE, SECITECE) em reunião com o Governador (28/10/11) e este tomou uma série de providências para tentar reverter o quadro. Afirmou que têm programas com dificuldades mais sérias, mas há outros que, com medidas adotadas, as metas poderão ser cumpridas.

Thomas Kenyon – BANCO MUNDIAL informou que há a possibilidade de prorrogar o prazo até o final de março de 2012.

III. SUMÁRIO DOS PROJETOS DE ASSISTÊNCIA TÉCNICA

Cristina Medeiros – IPECE passou a apresentar a posição de 09/12/11 dos Projetos de Assistência Técnica, explicando que dos 32 projetos 27 estão com a execução conforme o Plano de Licitação e somente 5 estão com atraso, conforme apresentado no Gráfico 1.

Gráfico 1 – Acompanhamento da Sinalização da Execução do Plano de Licitação dos Projetos



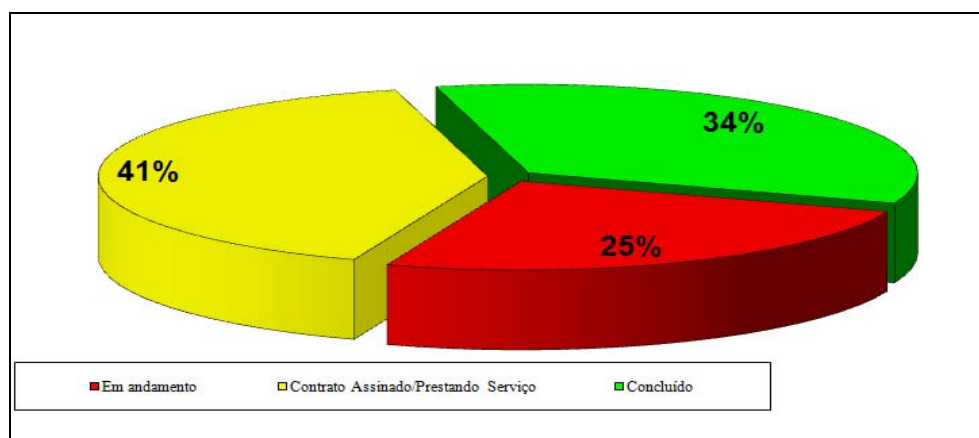
Sinalização	Setorial com o número do Projeto
Verde - Realização do projeto dentro do Plano de Licitações	27 PROJETOS: ARCE (1), CGE (2,3), CIDADES (4), COMPAM (5), ETICE (7,8), IPECE (09,10,11,12,13), SEDUC (16,17,18,19,20,30), SEPLAG (22,24,25), SESA (26,27,28,29), TCE (31,32).
Amarelo - Realização do projeto com atraso de um dia	
Vermelho - Realização projeto com atraso de mais de 3 meses	5 PROJETOS: COMPAM (6), PGE(14,15), SEFAZ(21), SEPLAG (23).

OBS: O número ao lado do nome da setorial se refere à identificação do número do Projeto cuja descrição encontra-se no Acompanhamento no site do IPECE:

http://www2.ipece.ce.gov.br/SWAP/swapii/assistencia/Acompanhamento_Projetos_2011.htm

Cristina Medeiros – IPECE passou a explicar que em relação aos estágios dos processos licitatórios, dos 32 Projetos de Assistência Técnica (posição de 09/12/11), 11 estão concluídos e 21 estão sendo executados, sendo que desses, 8 estão com seu processo licitatório em andamento e 13 estão com seus contratos assinados e os serviços estão sendo prestados, conforme apresentado no Gráfico 2.

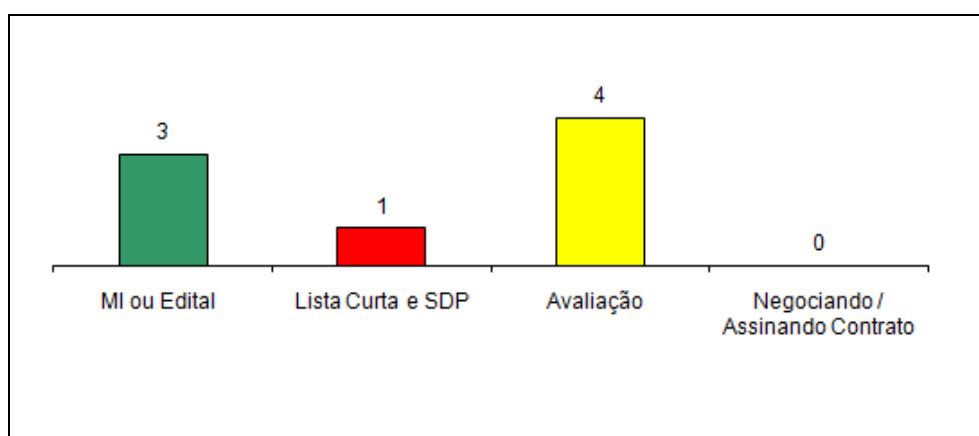
Gráfico 2 – Estágio dos Processos Licitatórios



Em andamento= 8	CGE (2), CONPAM (6), ETICE (8), PGE (14,15), SEDUC (20), SEFAZ (21), SEPLAG (23).
Contratos assinados =13	CGE (3), CIDADES (4), IPECE (12), SEDUC (17,19), SEPLAG (22,24,25), SESA (26, 28,30),TCE(31,32)
Concluídos = 11	ARCE (1), COMPAM (5), ETICE (7), IPECE (09, 10, 11, 13), SEDUC (16,18), SESA (27, 29)

Cristina Medeiros – IPECE informou também que dos 8 projetos em andamento, 3 estão com estágio de preparação do Edital, um na preparação da Solicitação de Proposta - SDP e 4 na preparação do Relatório de Avaliação, de acordo com o gráfico 3.

Gráfico 3 – Projetos em Andamento



MI ou Edital = 3	PGE (14,15), SEFAZ (21)
Lista Curta e SDP = 1	ETICE (8)
Avaliação = 4	CGE (2), CONPAM (6), SEDUC (20), SEPLAG (23),

IV. ACOMPANHAMENTO DO DESEMPENHO DAS SETORIAIS

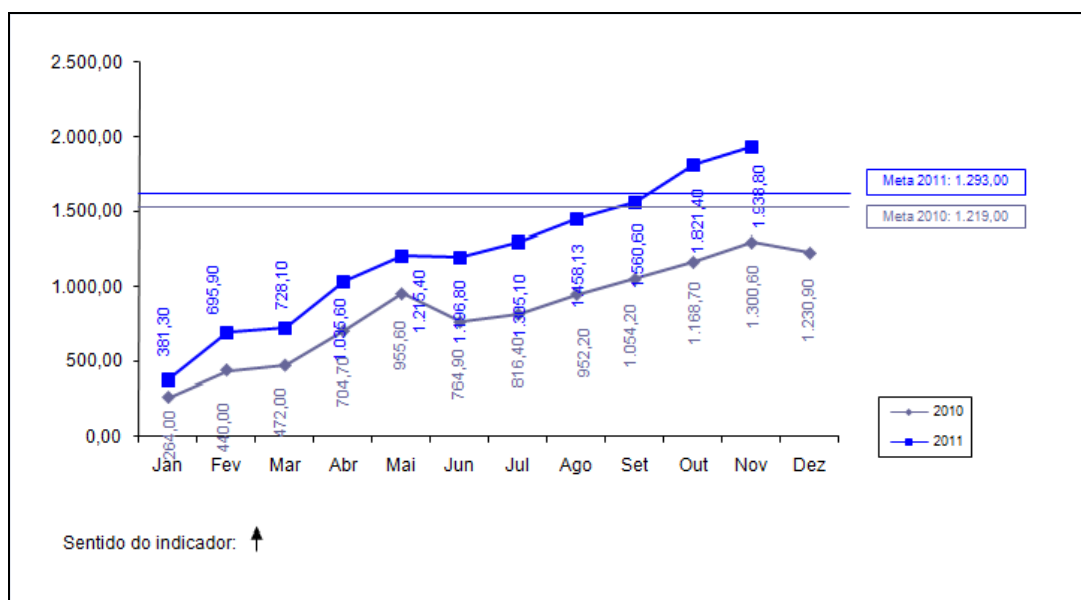
1. SEFAZ

Representada por Fabrízio Gomes Santos, Sandra Machado e Luiza Ondina.

INDICADORES PRIMÁRIOS

Indicador 1: Saldo Fiscal Corrente do Estado (Receitas Correntes menos Despesas Correntes).

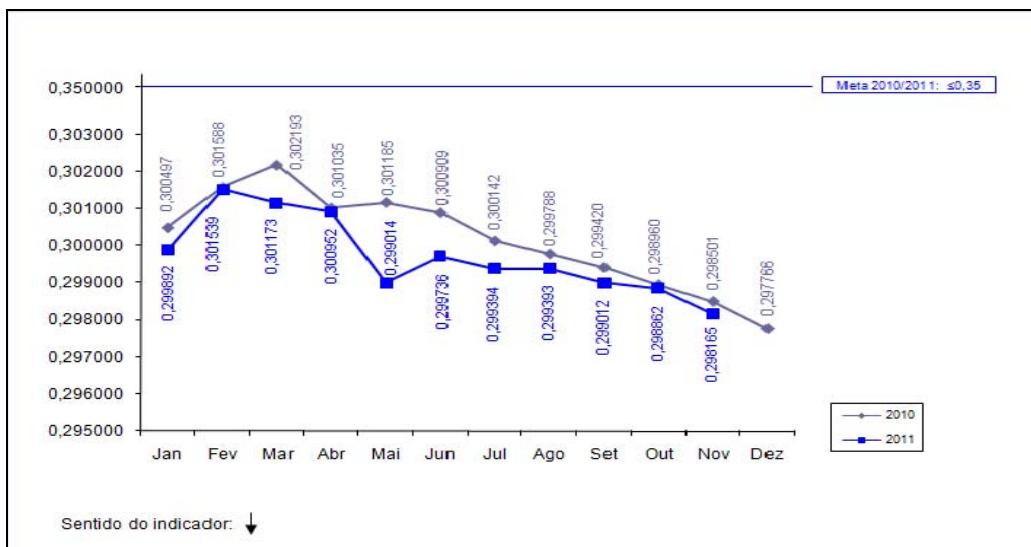
- Meta 2011: R\$ 1.293,00 milhões
- Posição em 30/11: R\$ 1.938,80 milhões
- Posição em 30/11 em relação à meta: VERDE
- Justificativa: As receitas e as despesas correntes se comportam conforme o esperado.
- Perspectiva de Cumprimento: Meta superada.



Fabrízio – SEFAZ explicou que o Saldo Fiscal é a diferença da Receita Corrente e a Despesa Corrente e o seu resultado mostra o que o Estado tem em Recursos Próprios, podendo assim fazer investimentos e pagar suas despesas de capital. Destacou que esse indicador é importante, pois mostra a saúde financeira do Estado. Percebeu que no gráfico referente ao mês de Junho há um nivelamento em relação ao mês anterior e que isso é resultado do pagamento do 13º salário dos servidores, mas que durante o restante do ano continua subindo e já atingiu a meta estabelecida.

Indicador 2: Índice Hefirndahl de arrecadação de ICMS usando quatro setores (indústria, varejo, serviços públicos – energia & combustíveis e comunicação).

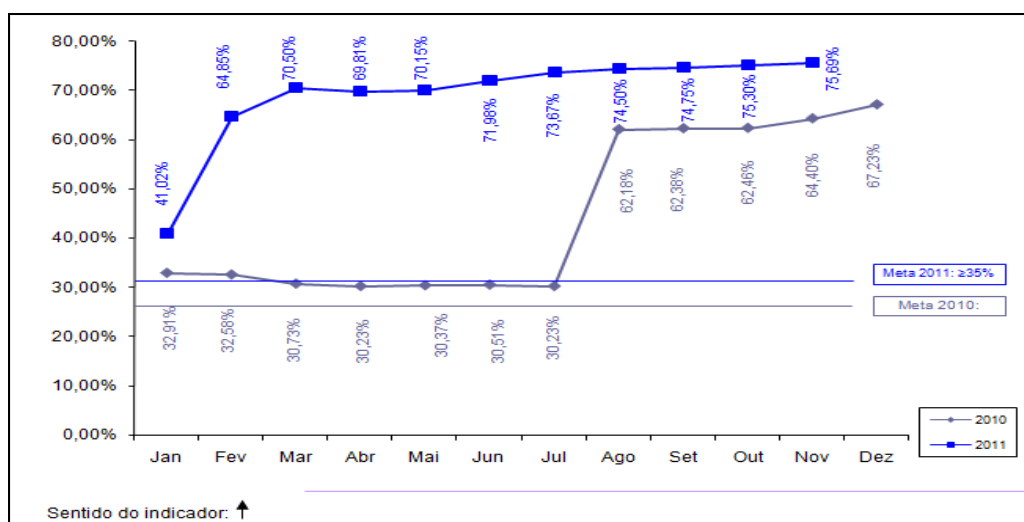
- Meta 2011: $\leq 0,35$
- Posição em 30/11: 0,298165
- Posição em 30/11 em relação à meta: VERDE
- Justificativa: Não há nenhuma indicação de que haja concentração de arrecadação de ICMS em algum dos setores estudados que possa aumentar o índice além da meta.
- Perspectiva de Cumprimento: Permaneceremos dentro da meta até o final do ano.



Fabrício – SEFAZ explicou que este indicador analisa se existe algum setor de arrecadação de ICMS que concentra muito, pois, em época de crise, essa concentração de arrecadação pode gerar problemas financeiros para o Estado.

Indicador 14: Percentual de registros empresariais no CGF (Cadastro Geral da Fazenda) concluídos dentro de 72 horas.

- Meta 2011: $\geq 35,00\%$
- Posição em 30/11: 75,69%
- Posição em 30/11 em relação à meta: VERDE
- Justificativa: Com a vigência da Lei Complementar nº. 128/2010, as empresas do MEI são cadastradas automaticamente na SEFAZ/CE a partir do registro informado pela Receita Federal. Essas informações foram disponibilizadas por este órgão desde abril de 2010 e foram introduzidas no Estatístico do Cadastro da SEFAZ/CE nesta data.
- Perspectiva de Cumprimento: A meta será cumprida.



Sandra Machado – SEFAZ informou que a partir da vigência de uma Lei Complementar nº. 128/2010 as micro e pequenas empresas começaram a ser cadastradas automaticamente e por esta razão a meta do indicador foi superada de forma brusca.

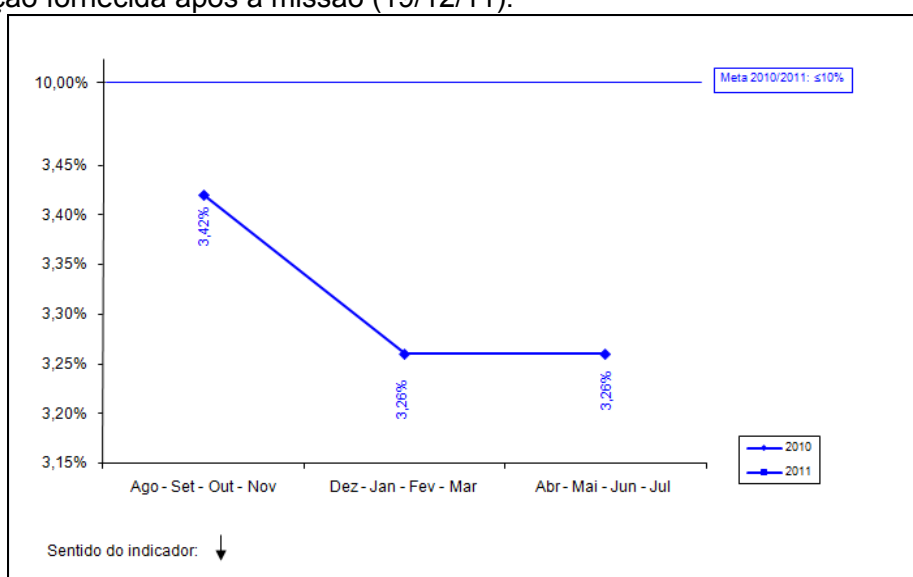
Philippe Nottingham – SEPLAG questionou se esse patamar deverá prevalecer futuramente.

Sandra Machado – SEFAZ afirmou que a tendência é de passar para um nível ainda mais elevado quando implantado, o Projeto Nacional de Cadastro Sincronizado, capitaneado pela Receita Federal e o nível de 72 horas passará a ser o perfil perseguido por todos os estados.

INDICADOR SECUNDÁRIO

Indicador 1: Eficácia da Cobrança Administrativa do Crédito Tributário (% dos contribuintes ativos do regime de recolhimento normal que declaram saldo devedor na DIEF que a SEFAZ inscreve na Dívida Ativa).

- Meta 2011: $\leq 10,00\%$
- Posição em 30/11: 3,26% % (valor referente ao período de março a julho 2011)
- Posição em 30/11 em relação à meta: VERDE
- Comentários: Acordado com o BM que o indicador seria medido três vezes em 2011, com informações quadrimestrais referentes ao período de cinco meses anteriores. Informação fornecida após a missão (19/12/11).



Sandra Machado – SEFAZ explicou que esse indicador é medido trimestralmente baseado em informações quadrimestrais e que ele está favorável, pois está quase automatizado, embora a dívida ativa esteja na competência da Procuradoria Geral e que SEFAZ, na necessidade de acompanhamento da Receita, faz o gerenciamento sistemático.

PROJETO DE ASSISTÊNCIA TÉCNICA¹

Projeto 21: Aquisição de Notebooks como parte da Solução Tecnológica do Projeto de Auditoria Eletrônica.

- Responsável: Rejane Muniz
- Categoria de Licitação: BENS
- Valor: US\$ 300 mil
- Método de Aquisição: Pregão Eletrônico
- Revisão Prévia/Posterior: Prévia
- Início/Término: Março 2011 - Abril 2012
- Estágio Previsto: Elaborando Contrato.
- Estágio Atual: Processo autorizado para ser enviado a PGE (aquisição dos 106 notebooks).
- Sinalização em relação ao Plano de Licitação: VERMELHO

¹ Legenda da Sinalização para cumprimento dos Projetos de Assistência Técnica:

Verde=Realização conforme o Plano de Licitações; Amarelo = Realização com atraso mais de um dia; Vermelho = Realização com atraso de mais de três meses.

Sandra Machado – SEFAZ informou que tiveram algumas dificuldades em relação à definição do objeto, mas que já está em andamento junto a PGE para ser licitado. Como o projeto é de aquisição de equipamentos, acredita ser resolvido rapidamente sem previsão de impedimento para a realização.

Cristina Medeiros – IPECE informou que o método de aquisição é um pregão e que a revisão desse projeto é prévia, alertando que antes de ser adjudicado e homologado, teria que ser repassado para a aprovação do Banco Mundial.

2. SEPLAG

Representado por Fátima Falcão, Mário Fracalossi, Fernanda Salles, Soraya Quixadá, Rejane Cavalcante e Francisco Ailson.

INDICADORES PRIMÁRIOS

Indicador 3: *Número de Secretarias Setoriais com relatórios anuais de desempenho validados pela SEPLAG e pelo COGERF e colocados na página eletrônica da SEPLAG.*

- Meta 2011: 15
 - Posição em 30/11: - *
 - Posição em 30/11 em relação à meta: VERDE
 - Perspectiva de Cumprimento: cumprimento total da meta nos prazos previstos
- * A meta será cumprida em março de 2012.

Fátima Falcão – SEPLAG informou que esse indicador diz respeito ao relatório de desempenho integral que são elaborados pelas Secretarias que integram o modelo de gestão pública por resultado. Esse relatório procura mostrar o desempenho de indicadores e analisa como os programas contribuíram ou não contribuíram para o desempenho estabelecido. Destacou que não há dificuldade de cumprimento da meta porque as Secretarias que vinham realizando os relatórios continuam realizando. Que no ano de 2011 houve um acréscimo de quatro Secretarias.

Indicador 4: *Número de "Relatórios de Produtos - Resultados" (RPR) validados pelo COGERF e colocados na página eletrônica da SEPLAG.*

- Meta 2011: 7
 - Posição em 30/11: - *
 - Posição em 30/11 em relação à meta: VERDE
 - Perspectiva de cumprimento: A perspectiva é de cumprimento da meta.
- * A meta será cumprida em março de 2012.

Cristina Medeiros – IPECE informou que o IPECE tem coordenado a elaboração dos relatórios de produto-resultado e que a perspectiva de cumprimento da meta será no final de março/2012.

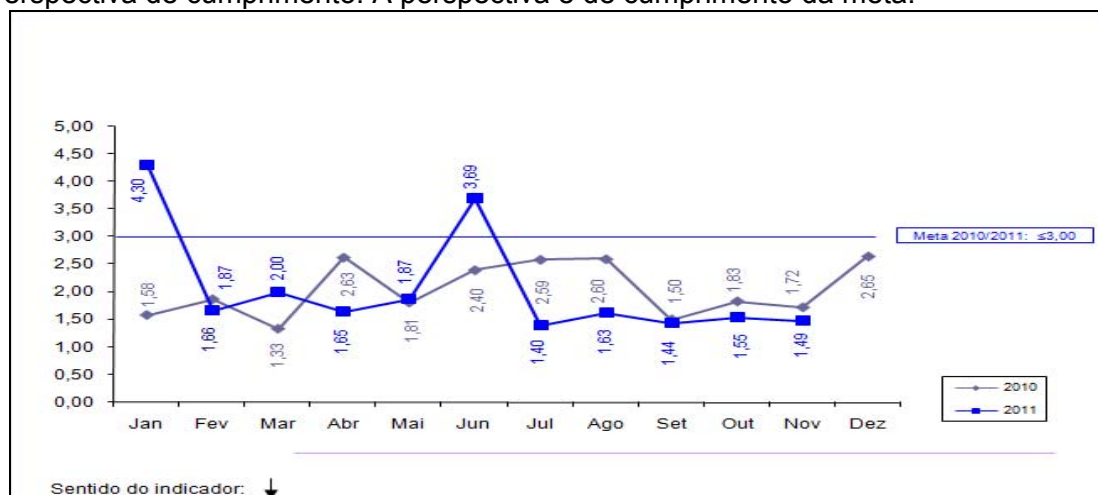
INDICADORES SECUNDÁRIOS

Indicador 2: *Informações sobre GPR refletidas na apresentação do orçamento anual e no discurso anual do Governador na Assembleia.*

- Meta 2011: 2
 - Posição em 30/11: - *
 - Posição em 30/11 em relação à meta: VERDE
 - Perspectiva de cumprimento: A perspectiva é de cumprimento da meta.
- * A meta do indicador será cumprida no início de 2012.

Indicador 3: Cruzamento dos cadastros de pensões com bancos de dados federais para identificar irregularidades.

- Meta 2011: ≤ 3 meses
- Posição em 30/11: 1,49 meses
- Posição em 30/11 em relação à meta: VERDE
- Perspectiva de cumprimento: A perspectiva é de cumprimento da meta.



Fernanda Salles – SEPLAG informou que o cruzamento é feito através do sistema informatizado de controle de óbito disponibilizado pelo Ministério da Previdência Social aos regimes próprios de previdência e oferece o batimento desse cadastro com a folha de pagamento do Estado para identificar se existem pensionistas que ainda estão na folha, mas que já estão falecidos. Acrescentou que a meta é uma média anual e que está em 2,06 meses.

PROJETOS DE ASSISTÊNCIA TÉCNICA

Projeto 22: Modernização do Processo de Compensação Financeira Previdenciária no Estado do Ceará – SEPLAG.

- Responsável: Sérgio Lage e Fernanda Salles
- Categoria de Licitação: Serviços de não consultoria
- Valor: US\$ 104,22 mil
- Método de Aquisição: Shopping
- Revisão Prévia/Posterior: Prévia
- Início/Término: Julho 2009 – Abril 2012
- Estágio Previsto: Prestando serviço.
- Estágio Atual: Prestando serviço.
- Sinalização em relação ao Plano de Licitação: VERDE

Projeto 23: Capacitação de servidores envolvidos nos processos de compras – SEPLAG.

- Responsável: Soraya Quixadá
- Categoria de Licitação: Empresas de Consultoria
- Valor: US\$ 130 mil
- Método de Aquisição: SQC
- Revisão Prévia/Posterior: Posterior
- Início/Término: Dezembro 2010 – Maio 2012
- Estágio Previsto: Prestando Serviço.
- Estágio Atual: Reprovada a 1ª empresa e enviando relatório para a PGE para que seja chamada a 2ª colocada.
- Sinalização em relação ao Plano de Licitação: VERMELHO

Projeto 24: Realização de uma ampla campanha de divulgação do sistema de aquisição do governo à sociedade em geral e as entidades representativas das empresas – SEPLAG.

- Responsável: Soraya Quixadá
- Categoria de Licitação: Serviços de não consultoria
- Valor: US\$ 110,69 mil
- Método de Aquisição: Shopping
- Revisão Prévia/Posterior: Posterior
- Início/Término: Dezembro 2010 – Maio 2012
- Estágio Previsto: Prestando serviço.
- Estágio Atual: Prestando serviço.
- Sinalização em relação ao Plano de Licitação: VERDE

Projeto 25: Desenvolvimento de Solução Informatizada para monitoramento da Cooperação Técnico-financeira do Estado do Ceará – SEPLAG.

- Responsável: Mário Fracalossi
- Categoria de Licitação: Empresa de Consultoria
- Valor: US\$ 103,58 mil
- Método de Aquisição: SQC
- Revisão Prévia/Posterior: Prévia
- Início/Término: Outubro 2009 – Maio 2012
- Estágio Previsto: Prestando serviço.
- Estágio Atual: Prestando serviço.
- Sinalização em relação ao Plano de Licitação: VERDE

Mário Fracalossi – SEPLAG informou que o projeto está em desenvolvimento e que se trata de um painel de controle para o acompanhamento da cooperação técnico financeira do Estado, inclusive os projetos de PPP que o Estado está iniciando. Acrescentou que a empresa está com os produtos nos prazos estabelecidos.

3. SEDUC

Representada por Maria Eneida Machado, José Iran da Silva e Noemi Cordeiro

INDICADORES PRIMÁRIOS

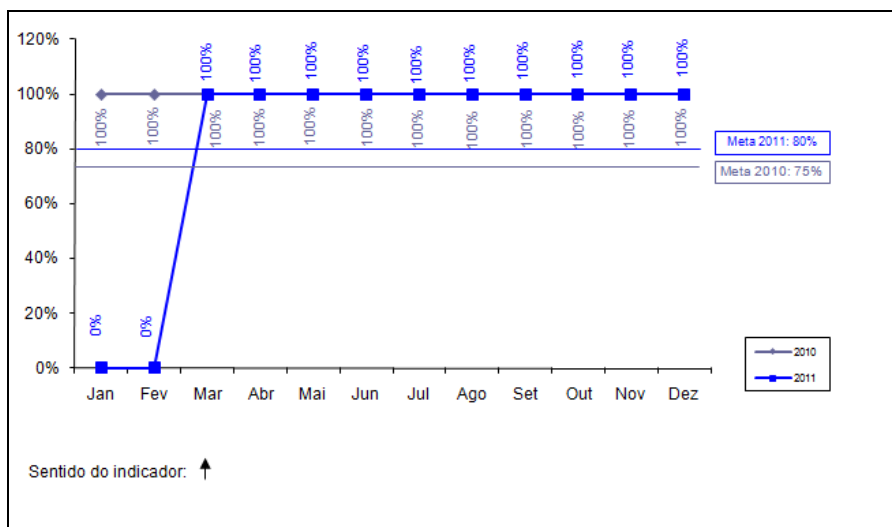
Indicador 5: Resultados das avaliações externas dos alunos do 2º, 5º, 9º e 12º anos processados e publicizados em nível de cada escola pública do Estado, juntamente com relatório de melhores práticas.

- Meta 2011: ≥90 %
 - Posição em 30/11: - *
 - Posição em 30/11 em relação à meta: VERDE
 - Perspectiva de cumprimento: A perspectiva é de cumprimento da meta.
- * A meta será cumprida até março de 2012.

Eneida Machado – SEDUC informou que a avaliação será concluída hoje e conforme acordado com o Banco Mundial será apresentado no site em março de 2012.

Indicador 6a: Percentual de municípios do Estado do Ceará com gerente designado para o programa de alfabetização de crianças: "Alfabetização na Idade Certa".

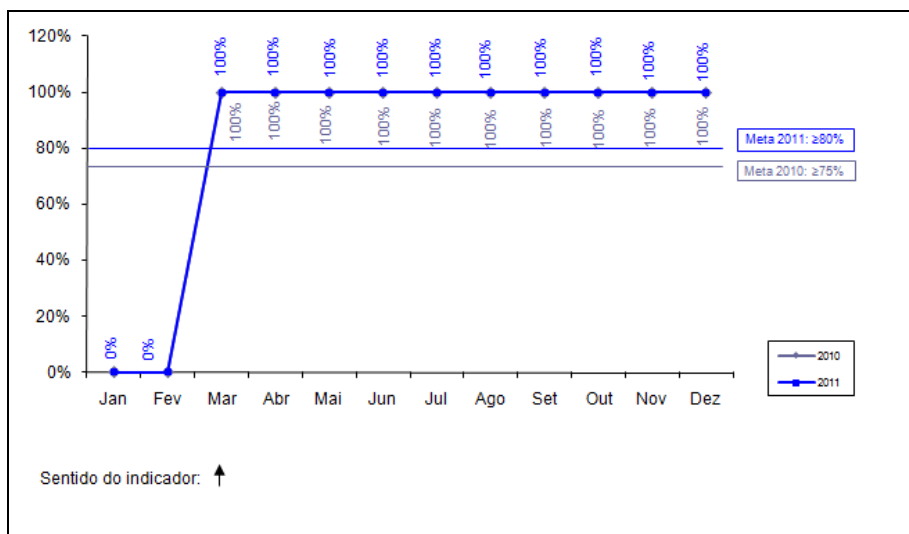
- Meta 2011: 80%
- Posição em 30/11: 100%
- Posição em 30/11 em relação à meta: VERDE
- Perspectiva de Cumprimento: meta cumprida



Eneida Machado – SEDUC informou que esse é um Programa que vem dando certo no Estado e foi adotado pelo Governo Federal como um projeto modelo para a alfabetização das crianças. Informou também que ele é acompanhado pela Secretaria de Educação como também por gerentes estaduais e municipais designados para o Programa.

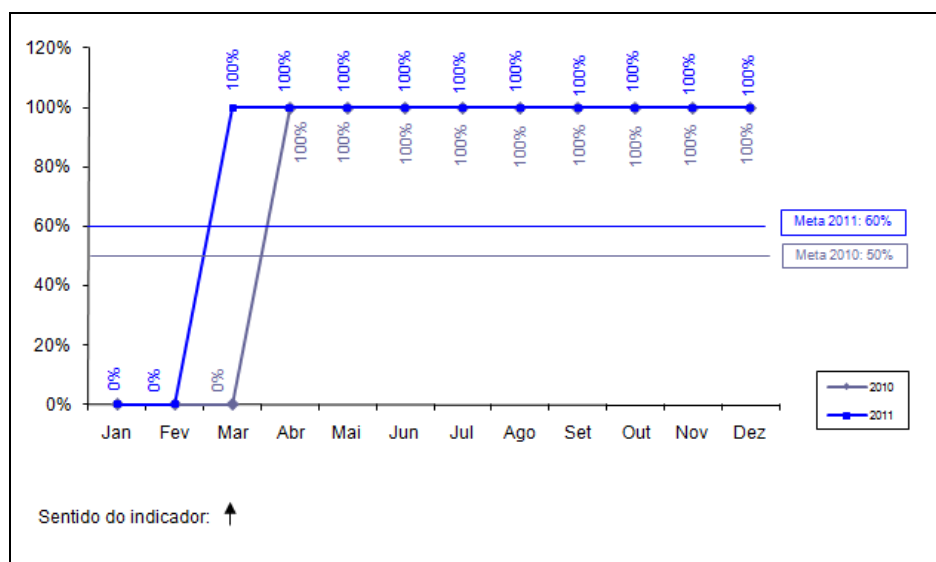
Indicador 6b: Percentual de municípios do Estado do Ceará com material didático para o programa "Alfabetização na Idade Certa" entregue às escolas.

- Meta 2011: ≥80%
- Posição em 30/11: 100%
- Posição em 30/11 em relação à meta: VERDE
- Perspectiva de Cumprimento: meta cumprida



Indicador 6c: Percentual de gerentes do programa “Alfabetização na Idade Certa” remunerados pelo Estado.

- Meta 2011: 60%
- Posição em 30/11: 100%
- Posição em 30/11 em relação à meta: VERDE
- Perspectiva de Cumprimento: meta cumprida



INDICADORES SECUNDÁRIOS

Indicador 5: Avaliação da Implementação municipal do programa “Alfabetização da Idade Certa” (uma em 2009 e uma em 2011).

- Meta 2011: 1
- Posição em 30/11: 1
- Posição em 30/11 em relação à meta: VERDE
- Perspectiva de Cumprimento: meta cumprida em 08/12/2011.

Indicador 6: Obtenção da alfabetização na 2ª série.

- Meta 2011: 80%
- Posição em 30/11: - (*)
- Posição em relação a meta: AMARELO (**)
- Perspectiva de cumprimento: possibilidade média de cumprimento da meta.
-

(*) A meta será cumprida até março de 2012. Eneida Machado – SEDUC informou que só poderá obter o resultado dessa meta após a realização da avaliação quando ter-se-á o indicativo de quantos alunos foram alfabetizados. A SEDUC aguardará os resultados de 2011 para serem publicizados em março de 2012.

(**) Durante a reunião setorial com Missão do Banco Mundial, Eneida Machado – SEDUC solicitou modificar a sinalização para a cor amarela, ou seja, perspectiva média de cumprir essa meta, devido ao tempo decorrido sem aulas pelo motivo da greve dos professores no município de Fortaleza, no mês de novembro, que pode vim a ter tido um efeito negativo na avaliação.

PROJETOS DE ASSISTÊNCIA TÉCNICA

Projeto 16: Avaliação do Programa E- Jovem.

- Responsável: Eneida Machado
- Categoria de Licitação: Empresa de Consultoria
- Valor: US\$ 72,90 mil
- Método de Aquisição: SQC
- Revisão Prévia/Posterior: Posterior
- Início/Término: Agosto 2009 - Setembro 2010
- Estágio Previsto: Concluído.
- Estágio Atual: Concluído.
- Sinalização em relação ao Plano de Licitação: VERDE

Projeto 17: Análise do uso dos resultados dos exames a partir dos planos escolares e dos programas municipais e suas estratégias de efetivação – 1ª Etapa.

- Responsável: Eneida Machado
- Categoria de Licitação: Empresa de Consultoria
- Valor: US\$ 35,36 mil
- Método de Aquisição: SQC
- Revisão Prévia/Posterior: Posterior
- Início/Término: Julho 2009 – Setembro 2010
- Estágio Previsto: Concluído.
- Estágio Atual: Concluído.
- Sinalização em relação ao Plano de Licitação: VERDE

Projeto 17: Análise do uso dos resultados dos exames a partir dos planos escolares e dos programas municipais e suas estratégias de efetivação – 2ª Etapa.

- Responsável: Eneida Machado
- Categoria de Licitação: Empresa de Consultoria
- Valor: US\$ 37,25 mil
- Método de Aquisição: SQC
- Revisão Prévia/Posterior: Posterior
- Início/Término: Agosto 2010 - Outubro 2011
- Estágio Previsto: Concluído.
- Estágio Atual: Aguardando produto final por parte da consultoria, para realização do último pagamento.
- Sinalização em relação ao Plano de Licitação: VERDE

Projeto 18: Serviço de consultoria para a Fase 1 da Implantação de um Projeto Técnico – Pedagógico nas Escolas Profissionais do Estado do Ceará.

- Responsável: Eneida Machado e Kennedy
- Categoria de Licitação: Empresa de Consultoria
- Valor: US\$ 91,40 mil
- Método de Aquisição: SQC
- Revisão Prévia/Posterior: Posterior
- Início/Término: Agosto 2010 - Agosto 2011
- Estágio Previsto: Concluído.
- Estágio Atual: Concluído.
- Sinalização em relação ao Plano de Licitação: VERDE

Projeto 19: Serviço de consultoria para Fase 2 da Implantação de um Projeto Técnico-Pedagógico nas Escolas Profissionais do Estado do Ceará.

- Responsável: Eneida Machado e Kennedy
- Categoria de Licitação: Empresa de Consultoria
- Valor: US\$ 195,96mil
- Método de Aquisição: SQC
- Revisão Prévia/Posterior: Posterior
- Início/Término: Junho 2011 – Abril 2012
- Estágio Previsto: Contrato Assinado.
- Estágio Atual: Contrato Assinado.
- Sinalização em relação ao Plano de Licitação: VERDE

Projeto 20: Análise do uso dos resultados das avaliações externas a partir dos planos escolares e dos programas municipais e suas estratégias de efetivação (3ª etapa).

- Responsável: Eneida Machado e Kennedy
- Categoria de Licitação: Empresa de Consultoria
- Valor: US\$ 167,42 mil
- Método de Aquisição: SQC
- Revisão Prévia/Posterior: Posterior
- Início/Término: Agosto 2011 – Junho 2012
- Estágio Previsto: Negociando contrato.
- Estágio Atual: Recebida a documentação referente as propostas, estando em análise na CEL 04, em 05/12/2011.
- Sinalização em relação ao Plano de Licitação: VERDE

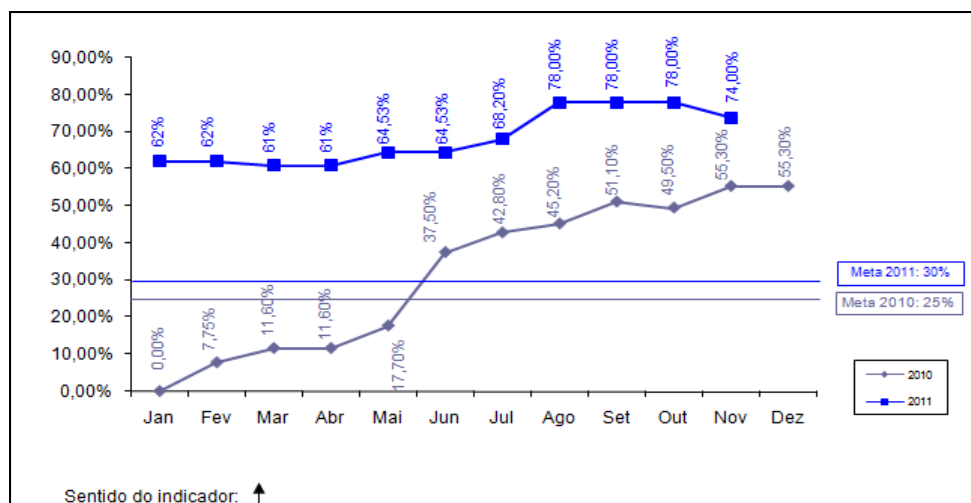
4. SESA

Representada por Vera Maria Câmara Coelho

INDICADORES PRIMÁRIOS

Indicador 7a: Percentual de Equipes de PSF/AB classificadas no sistema de classificação de qualidade do AMQ.

- Meta 2011: 30,0%
- Posição em 30/11: 74,0%
- Posição em 30/11 em relação à meta: VERDE
- Perspectiva de Cumprimento: meta cumprida



Vera Coelho – SESA informou que o avanço em relação ao alcance da meta ocorreu a partir da decisão do Estado em incentivar os municípios com adesão ao Sistema da AMQ, a alimentar esse sistema. Informou também que, no momento ao qual o Estado sinalizou aos municípios que à medida que fizessem a adesão passariam a ser incentivados, com recursos de investimentos, como veículos para transporte da equipe, houve um grande movimento das equipes de saúde da família na busca de fazer essa auto avaliação, gerando o alcance da meta com certa tranquilidade por parte do Estado.

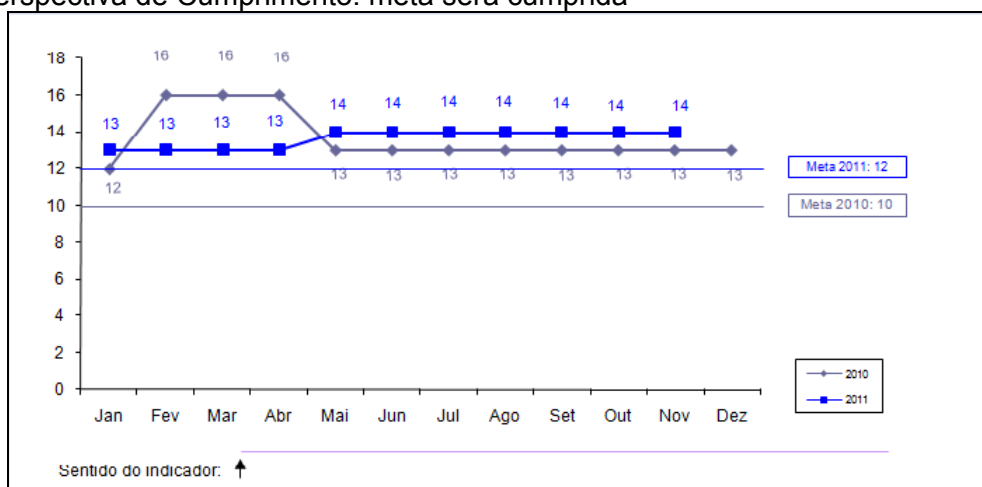
Indicador 7b: Percentual de Equipes de PSF/AB classificadas num ano anterior que melhoram sua classificação de qualidade do AMQ.

- Meta 2011: 30%
- Posição em 30/11: - (*)
- Posição em 30/11 em relação à meta: VERDE
- Perspectiva de Cumprimento: meta será cumprida

(*) O monitoramento só será possível após o final de janeiro. Vera Coelho - SESA informou que só esse resultado só poderá ser apurado quando concluir o exercício, para verificar quanto das equipes vinham alimentando o sistema.

Indicador 8a: Número de hospitais públicos e particulares no Estado licenciados de acordo com a Lei no 6.437/1977.

- Meta 2011: 12
- Posição em 30/11: 14
- Posição em 30/11 em relação à meta: VERDE
- Perspectiva de Cumprimento: meta será cumprida



Indicador 8b: Número de hospitais com certificação de qualidade da ONA.

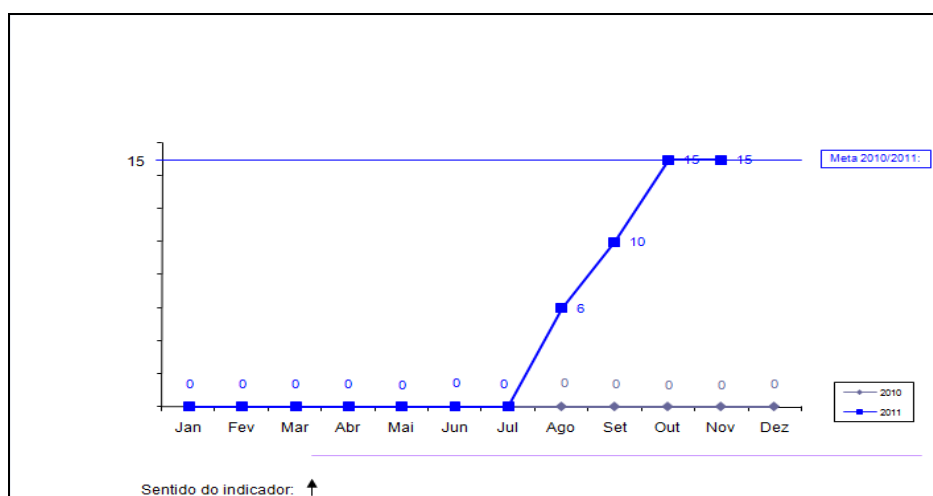
- Meta 2011: 1
- Posição em 30/11: -
- Posição em 30/11 em relação à meta: AMARELO
- Perspectiva de Cumprimento: meta poderá ser cumprida. Foi realizada uma visita pelo NUESP/SESA e verificado que o hospital está executando os ajustes necessários, recomendados pelo IQC. SESA solicitou ao BM em 14/11/11 alteração do prazo desse indicador para final de março em virtude da conclusão da reforma necessária.

Vera Coelho – SESA informou que esse indicador refere-se que pelo menos um dos hospitais pólos, além de licenciados pela ANVISA, possa ser certificados pela ONA. Informou que o escolhido foi o Hospital São Vicente de Paulo, em Itapipoca, trata-se de uma Instituição

Filantrópica, e que estão trabalhando no sentido de adequar-se para ter, pelo menos, a certificação de primeiro nível da ONA. Adiantou também que logo após a primeira visita da equipe da ONA, verificou-se a necessidade de adequar a estrutura física do Hospital, cuja reforma necessária está prevista para o final de Março 2012.

Indicador 9: Número dos hospitais públicos e particulares no Estado (hospitais pólo) com sistemas padronizados de contabilidade de custos e que remetem relatórios anuais de custos a SESA.

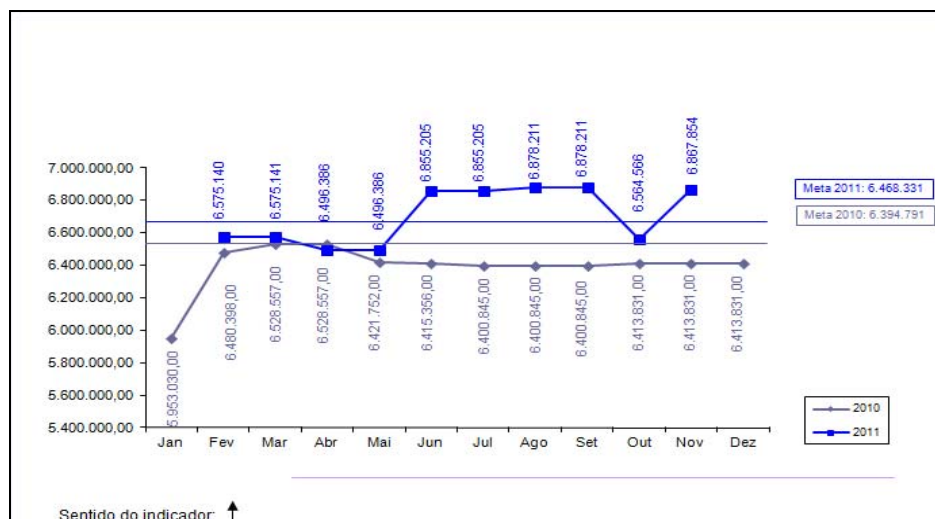
- Meta 2011: 15
- Posição em 30/11: 15
- Posição em 30/11 em relação à meta: VERDE
- Perspectiva de Cumprimento: meta cumprida.



INDICADORES SECUNDÁRIOS

Indicador 7: População Atendida pelas Equipes do PSF.

- Meta 2011: 6.468.331
- Posição em 30/11: 6.867.854
- Posição em 30/11 em relação à meta: VERDE
- Perspectiva de Cumprimento: meta cumprida. Dados obtidos junto ao Sistema Nacional de Atenção Básica – SIAB, com informação completa de 169 municípios.

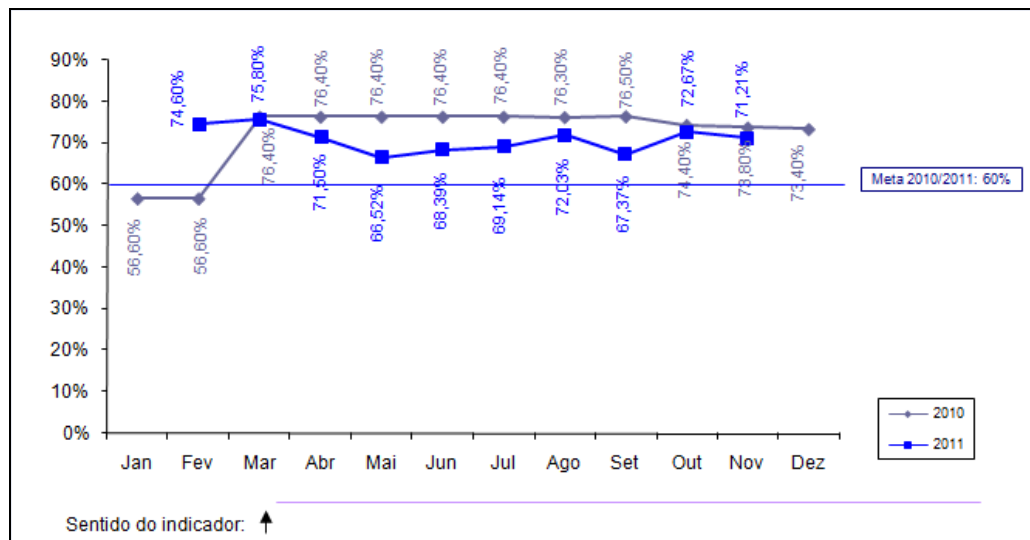


Indicador 8: Relatórios semestrais do “Grupo da Água para combater a diarreia infantil que leva a internação”.

- Meta 2011: 2
- Posição em 30/11: 1
- Posição em 30/11 em relação à meta: VERDE
- Perspectiva de Cumprimento: meta será cumprida.

Indicador 9: Coleta sistemática e relato peso/altura dos bebês.

- Meta 2011: 60 %
- Posição em 30/11: 71,21%
- Posição em 30/11 em relação à meta: VERDE
- Perspectiva de Cumprimento: meta será cumprida. Dados obtidos junto ao Sistema de Vigilância Alimentar e Nutricional - SISVAN



PROJETOS DE ASSISTÊNCIA TÉCNICA

Projeto 26: Apoio para implantação de sistema de custos nos hospitais-pólo – Estratégia de Capacitação e disseminação do uso do software.

- Responsável: Vera Coelho e Helena Lima
- Categoria de Licitação: Empresa de Consultoria
- Valor: US\$ 94,82 mil
- Método de Aquisição: SQC
- Revisão Prévia/Posterior: Posterior
- Início/Término: Abril 2010 – Dezembro 2011
- Estágio Previsto: Prestando serviço.
- Estágio Atual: Prestando serviço.
- Sinalização em relação ao Plano de Licitação: VERDE

Projeto 27: Apoio para implantação de sistemas de custos nos hospitais-pólo – Validação da Metodologia.

- Responsável: Vera Coelho e Helena Lima
- Categoria de Licitação: Consultoria Individual
- Valor: US\$ 28,89 mil
- Método de Aquisição: Diretrizes Consultoria
- Revisão Prévia/Posterior: Posterior
- Início/Término: Junho 2009 – Julho 2010
- Estágio Previsto: Concluído.
- Estágio Atual: Concluído.
- Sinalização em relação ao Plano de Licitação: VERDE

Projeto 28: Apoio para implantação de sistemas de custos nos hospitais-pólo- Definições e ajustes no modelo de absorção.

- Responsável: Vera Coelho e Helena Lima
- Categoria de Licitação: Consultoria Individual
- Valor: US\$ 56,51 mil
- Método de Aquisição: Diretrizes Consultoria
- Revisão Prévia/Posterior: Posterior
- Início/Término: Abril 2010 – Outubro 2011
- Estágio Previsto: Concluído.
- Estágio Atual: Concluído.
- Sinalização em relação ao Plano de Licitação: VERDE

Projeto 29: Apoio para implantação de sistemas de custos nos hospitais-pólo – Compra de equipamentos de informática para habilitar as CRES.

- Responsável: Vera Coelho e Helena Lima
- Categoria de Licitação: Bens
- Valor: US\$ 142,11 mil
- Método de Aquisição: Pregão Eletrônico
- Revisão Prévia/Posterior: Posterior
- Início/Término: Março 2010 – Março 2011
- Estágio Previsto: Concluído.
- Estágio Atual: Concluído.
- Sinalização em relação ao Plano de Licitação: VERDE

Projeto 30 (Parte A): Apoio para implantação de sistema de custos nos hospitais-pólo – Aquisição de equipamentos de computação e informática.

- Responsável: Vera Coelho e Helena Lima
- Categoria de Licitação: Bens
- Valor: US\$ 234,16 mil
- Método de Aquisição: Pregão (Ata de Registro de Preço)
- Revisão Prévia/Posterior: Prévia
- Início/Término: Março 2010 – Março 2011
- Estágio Previsto: Concluído.
- Estágio Atual: Concluído.
- Sinalização em relação ao Plano de Licitação: VERDE

Projeto 30 (Parte B): Apoio para implantação de sistema de custos nos hospitais-pólo – Aquisição de equipamentos de computação e informática (Servidores e Switches).

- Responsável: Vera Coelho e Helena Lima
- Categoria de Licitação: Bens
- Valor: US\$ 149,79 mil
- Método de Aquisição: Pregão Eletrônico
- Revisão Prévia/Posterior: Posterior
- Início/Término: Maio 2011 – Janeiro 2012
- Estágio Previsto: Contrato assinado.
- Estágio Atual: Contrato publicado em 06/12/2011.
- Sinalização em relação ao Plano de Licitação: VERDE

Projeto 30 (Parte C): Apoio para implantação de sistemas de custos nos hospitais-pólo - Aquisição de equipamentos de computação e informação (no break e rádio).

- Responsável: Vera Coelho e Helena Lima
- Categoria de Licitação: Bens
- Valor: US\$ 29,21 mil
- Método de Aquisição: Pregão (Ata de Registro de Preço)
- Revisão Prévia/Posterior: Posterior
- Início/Término: Março 2010 – Março 2011
- Estágio Previsto: Concluído.
- Estágio Atual: Concluído.
- Sinalização em relação ao Plano de Licitação: VERDE

SALVAGUARDAS

Gestão de Resíduos Sólidos Hospitalares.

Relatório trimestral de acompanhamento da situação dos resíduos hospitalares, elaborado em parceria da SESA, CONPAM e CIDADES, de forma a indicar os avanços durante a implementação do Projeto SWAp II, enviado ao Banco Mundial em 10/11/11 (posição do 3º trimestre de 2011).

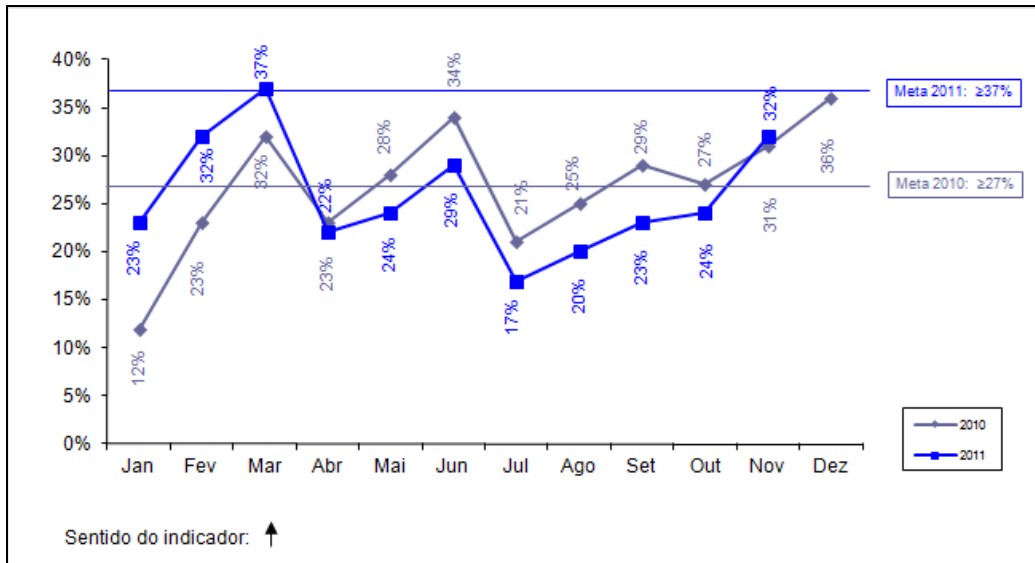
5. COGERH

Representado por Mônica Holanda, Wagner Freire, Phillip Falcão, João Lúcio, Hugo Bezerra e Denilson Marcelino Fidelis.

INDICADOR PRIMÁRIO

Indicador 10: Percentual de faturamento da Água Bruta distribuída a usuários industriais, agrícolas e de aquicultura.

- Meta 2011: $\geq 37\%$
- Posição em 30/11: 32%
- Posição em 30/11 em relação à meta: VERDE
- Justificativa: Neste período o consumo de água sofre um aumento considerável principalmente da categoria dos irrigantes. O Decreto 30.159/2010 estabelece a atualização dos valores das tarifas de água bruta e concede descontos regressivos para as categorias de irrigação, piscicultura em tanque escavado e carcinicultura foi publicado no DOE em 04/05/10.
- Perspectiva de Cumprimento: Alta



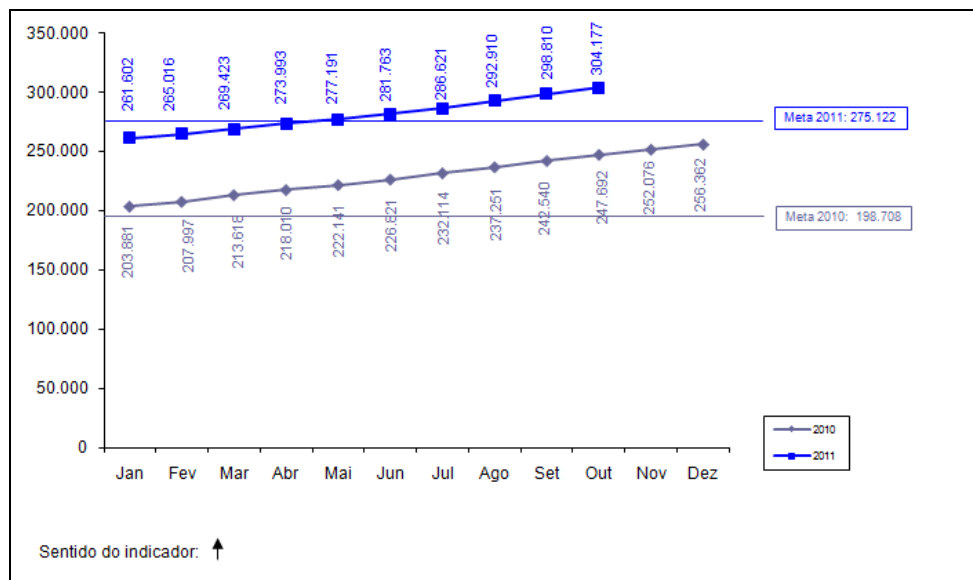
6. CAGECE

Representado por Emiliana Leite Filgueiras e Cecília Duarte.

INDICADORES PRIMÁRIOS

Indicador 11a: *Número de ligações urbanas de água.*

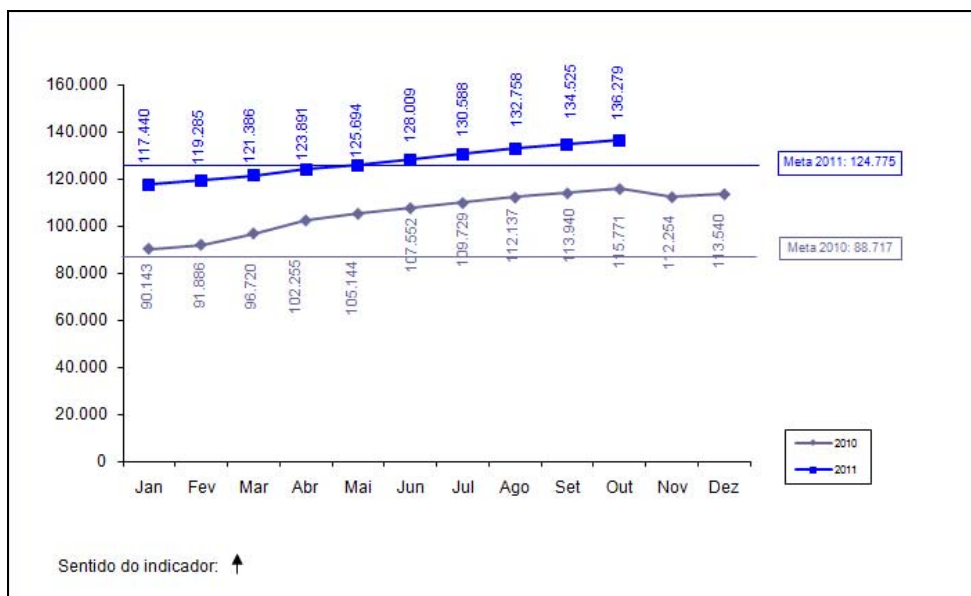
- Meta 2011: 275.122
- Posição em 30/11: 304.177 (valor referente a outubro).
- Posição em 30/11 em relação à meta: VERDE
- Justificativa: De 2007 a outubro de 2011 foram executadas 304.177 ligações domiciliares de água.
- Perspectiva de Cumprimento: Meta superada.



Emiliana Filgueiras – CAGECE lembrou que as ligações são reais e acumuladas desde 2007, o ano base.

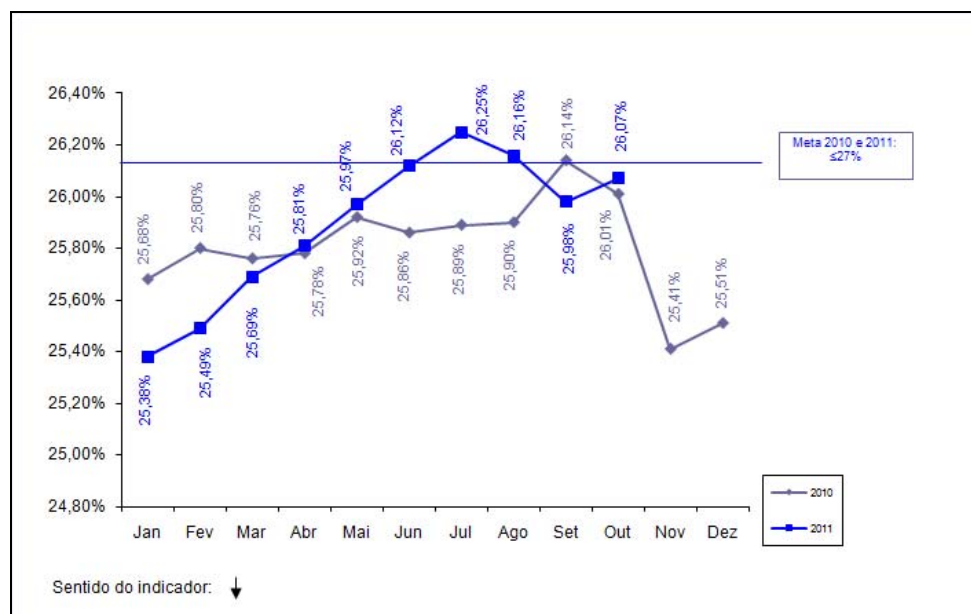
Indicador 11b: Número de ligações de esgotos.

- Meta 2011: 124.775
- Posição em 30/11: 136.279 (valor referente a outubro).
- Posição em 30/11 em relação à meta: VERDE
- Justificativa: De 2007 a outubro de 2011 foram executadas 136.279 ligações domiciliares de esgoto.
- Perspectiva de Cumprimento: Meta superada.



Indicador 12: Percentual de Perda de Água.

- Meta 2011: ≤ 27% (*)
- Posição em 30/11: 26,07 % (valores de outubro de 2011)
- Posição em 30/11 em relação à meta:
- Justificativa: De 2007 a outubro de 2011, o percentual de perda de água foi de 26,07%.
(*) Redução da percentagem, de 28,20% para 27%, aprovada pelo BM em 16/11/11.



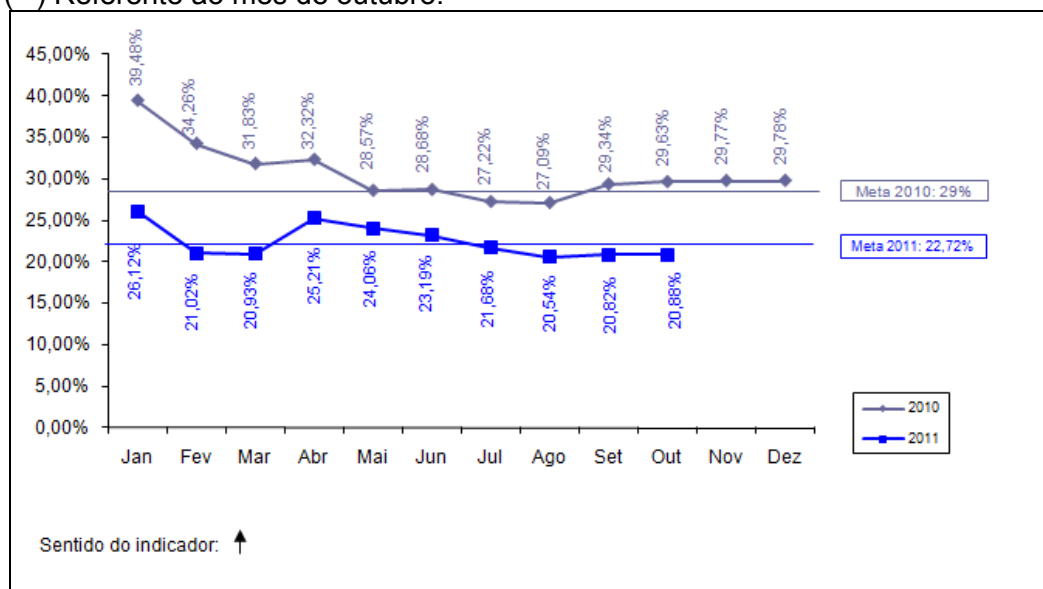
INDICADOR SECUNDÁRIO

Indicador 10: Margem EBITDA da CAGECE.

- Meta 2011: 22,72% (*)
- Posição em 30/11: 20,82% (**)
- Posição em 30/11 em relação à meta: VERDE
- Perspectiva de Cumprimento: Meta será cumprida

(*) Redução do percentual, de 29,50% para 22,72%, aprovada pelo BM em 16/11/11.

(**) Referente ao mês de outubro.



Emiliana Filgueiras – CAGECE informou que a posição do indicador seria 22,88%, atingindo, portanto, a meta.

Cristina Medeiros – IPECE respondeu que a informação repassada pelo Ricardo Meira – CAGECE foi referente ao mês de outubro, visto que ele não tinha o valor referente a novembro.

SALVAGUARDAS

Reassentamento e Desapropriações

Relatório Trimestral de Acompanhamento da Salvaguarda de Reassentamento e Desapropriação enviada ao Banco Mundial em 27/10/11 (posição do 3º Trimestre de 2011). Reunião em 24/11/11 com a Especialista Clarisse Dall'acqua.

Cristina Medeiros – IPECE falou que está em sua posse a ata elaborada pela Marta Régea – CAGECE da reunião realizada no dia 23 de novembro faltando assim, receber a ajuda memória da Clarisse Dall'acqua.

7. CIDADES

Representado por Tércia Maria Martins

PROJETO DE ASSISTÊNCIA TÉCNICA

Projeto 4: Avaliação de sistemas de abastecimento de água com problemas de qualidade.

- Responsável: Tércia Pinheiro
- Categoria de Licitação: Empresas de Consultoria
- Valor: US\$ 115,52 mil
- Método de Aquisição: SQC
- Revisão Prévia/Posterior: Posterior
- Início/Término: Junho 2011 – Abril 2012
- Estágio Previsto: Prestando serviço.
- Estágio Atual: Prestando serviço.
- Sinalização em relação ao Plano de Licitação: VERDE

SALVAGUARDAS

Gestão de Resíduos Sólidos Hospitalares

Relatório trimestral de acompanhamento da situação dos resíduos hospitalares elaborado em parceria com a SESA, CONPAM e CIDADES, de forma a indicar os avanços durante a implementação do Projeto SWAp II, enviado ao Banco Mundial em 10/11/11 (posição do 3º trimestre de 2011).

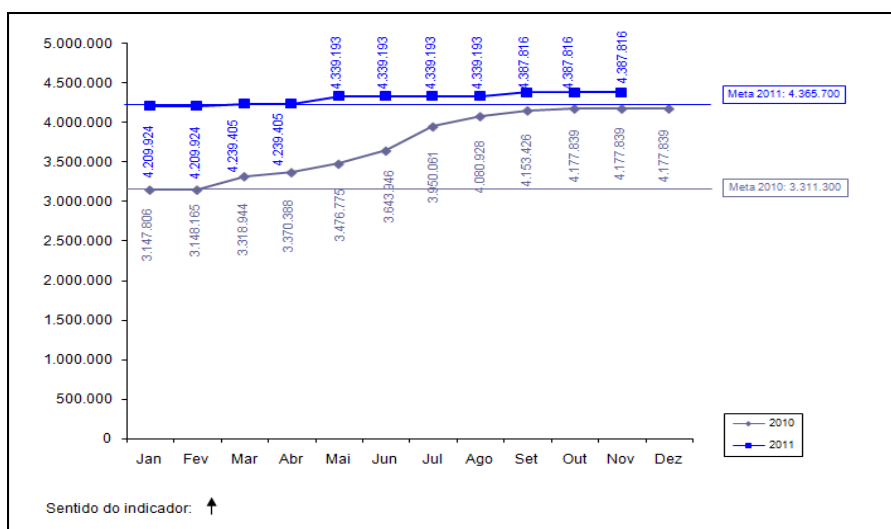
8. ETICE

Representado por Fernando Carvalho e Denise Maria Olsen.

INDICADOR PRIMÁRIO

Indicador 13: Número da população urbana total dos principais centros municipais com acesso a serviço de Internet banda larga.

- Meta 2011: 4.365.700
- Posição em 30/11: 4.387.816
- Posição em 30/11 em relação à meta: VERDE
- Justificativa: A partir do Cinturão Digital, o Governo do Estado do Ceará estenderá por meios de ramificações de fibras óticas com uso da tecnologia Wimax, via rádio, a rede de banda larga aos municípios.
- Perspectiva de Cumprimento: Meta cumprida.



Fernando Carvalho – ETICE levantou a discussão sobre a inauguração recente, pelo Governo, da rede de 2.600 km de fibra ótica que serve vários órgãos do Governo com banda larga, inclusive chegando até os postos de fronteiras da SEFAZ, hospitais, entre outros. Ressaltou um fato interessante ocorrido na inauguração em que foi feita uma sessão de tele saúde a partir de um hospital situado em Juazeiro do Norte e que foi transmitido para vários outros 400 pontos que estavam conectados a rede de banda larga, e a seu ver, foi um grande resultado para o Governo.

INDICADOR SECUNDÁRIO

Indicador 12: *Implementação do S2GPR (integração da plataforma de banco de dados do GPR do governo com sistemas).*

- Meta 2011: 3
- Posição em 30/11: -
- Posição em 30/11 em relação à meta: VERDE
- Justificativa: Os sistemas componentes do S2GPR encontram-se em processo de implementação: Ciclo Orçamentário e Middleware de integração. O sistema de Cadastro do Patrimônio encontra-se em homologação na SEPLAG.
- Perspectiva de Cumprimento: Meta com perspectiva de cumprimento.

Fernando Carvalho – ETICE falou que a importância desse indicador se dá pela integração dos sistemas do Governo que estavam desintegrados, sem a possibilidade de integração, dificultando muito a agilidade dos processos e da própria governança. Informou que o sistema S2GPR permite a integração do legado com novos sistemas que estão sendo desenvolvidos, inclusive, fazendo com que as informações mantenham-se íntegras, de forma centralizada no middleware.

PROJETO DE ASSISTÊNCIA TÉCNICA

Projeto 7 *Realização de Workshop para discutir boas práticas de uso de uma rede de banda larga de internet.*

- Responsável: Denise Olsen
- Categoria de Licitação: Serviço de não consultoria
- Valor: US\$ 32,72 mil
- Método de Aquisição: Shopping
- Revisão Prévia/Posterior: Posterior
- Início/Término: Maio 2009 – Setembro 2009
- Estágio Previsto: Concluído.
- Estágio Atual: Concluído.
- Sinalização em relação ao Plano de Licitação: VERDE

Projeto 8: *Desenvolvimento de Sistema de Avaliação de Resultados do Cinturão Digital do Ceará.*

- Responsável: Denise Olsen
- Categoria de Licitação: Empresas de Consultoria
- Valor: US\$ 59,37mil
- Método de Aquisição: SQC
- Revisão Prévia/Posterior: Posterior
- Início/Término: Setembro 2011 – Abril 2012
- Estágio Previsto: Avaliando propostas.
- Estágio Atual: O Relatório da Lista Curta e o SDP já encontra-se na PGE.
- Sinalização em relação ao Plano de Licitação: VERDE

Fernando Carvalho – ETICE ressaltou que o projeto de Assistência Técnica *Desenvolvimento de Sistema de Avaliação de Resultados do Cinturão Digital do Ceará* é muito importante para o Cinturão Digital porque ele procura identificar os impactos econômicos em todas as outras áreas do Governo.

9. PGE

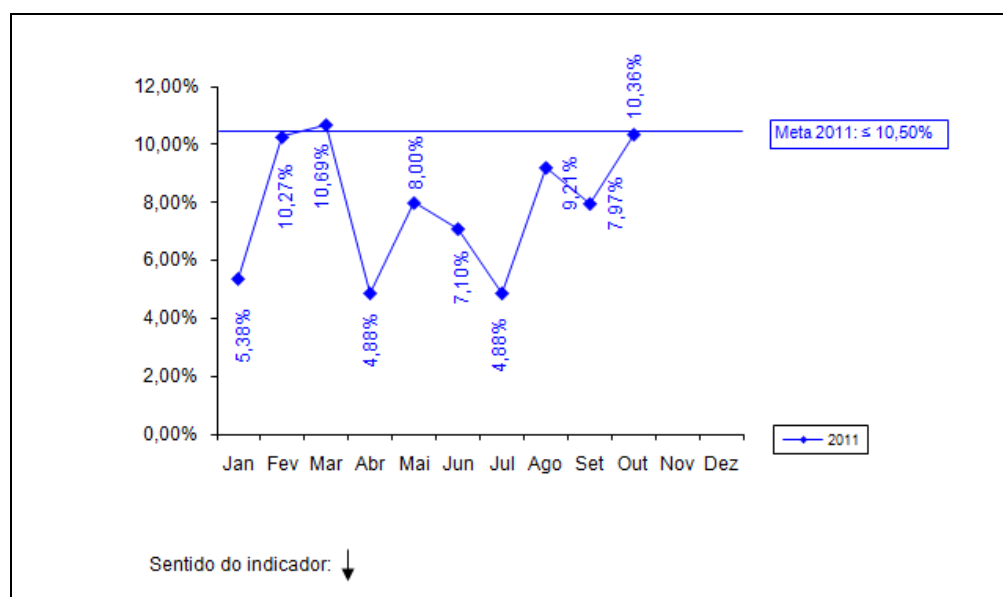
Representada por Fernando Grangeiro.

INDICADOR SECUNDÁRIO

Indicador 4: *Redução de processos de licitação fracassados antes da assinatura do contrato.*

- Meta 2011: $\leq 10,5\%$
- Posição em 30/11: 10,36%*
- Posição em relação à meta: VERDE
- Perspectiva de Cumprimento: Meta com perspectiva de cumprimento.

* Posição referente a outubro de 2011.



PROJETO DE ASSISTÊNCIA TÉCNICA

Projeto 14 *Apoio à implantação de ações relacionadas aos indicadores OECD – Contratação de empresa para capacitação nas áreas de licitação e administrativa.*

- Responsável: Tarso e Fernando Grangeiro
- Categoria de Licitação: Empresas de Consultoria
- Valor: US\$ 147 mil
- Método de Aquisição: SBQC
- Revisão Prévia/Posterior: Prévia
- Início/Término: Janeiro 2010 – Maio 2012
- Estágio Previsto: Prestando serviço.
- Estágio Atual: Aguardando propostas de empresas para fins de submissão ao Banco Mundial quanto à Contratação Direta.
- Sinalização em relação ao Plano de Licitação: VERMELHO

Projeto 15 Apoio à implantação de ações relacionadas aos indicadores OECD – Seminários para capacitação nas áreas de licitação e administrativa.

- Responsável: Tarso e Fernando Grangeiro
- Categoria de Licitação: Consultores Individuais
- Valor: US\$ 53 mil
- Método de Aquisição: Seção V - Diretrizes Consultoria
- Revisão Prévia/Posterior: Posterior
- Início/Término: Março 2011 – Maio 2012
- Estágio Previsto: Prestando serviço.
- Estágio Atual: Aguardando propostas de empresas para fins de submissão ao Banco Mundial quanto à Contratação Direta.
- Sinalização em relação ao Plano de Licitação: VERMELHO

Fernando Grangeiro – PGE informou que, em relação aos dois projetos de assistência técnica, até hoje não conseguiu manifestantes interessados e qualificados para realizar esse treinamento, ressaltando que foram publicadas várias vezes e nenhum atendeu aos Termos de Referência, mas que mesmo assim, estão tentando uma contratação direta. Informou ainda que foi solicitada uma proposta de três empresas na qual uma apresentou um valor superior ao preço estimado. Esclareceu que no momento estão aguardando as propostas das outras duas empresas para verificar se terão condições de realizar esse projeto.

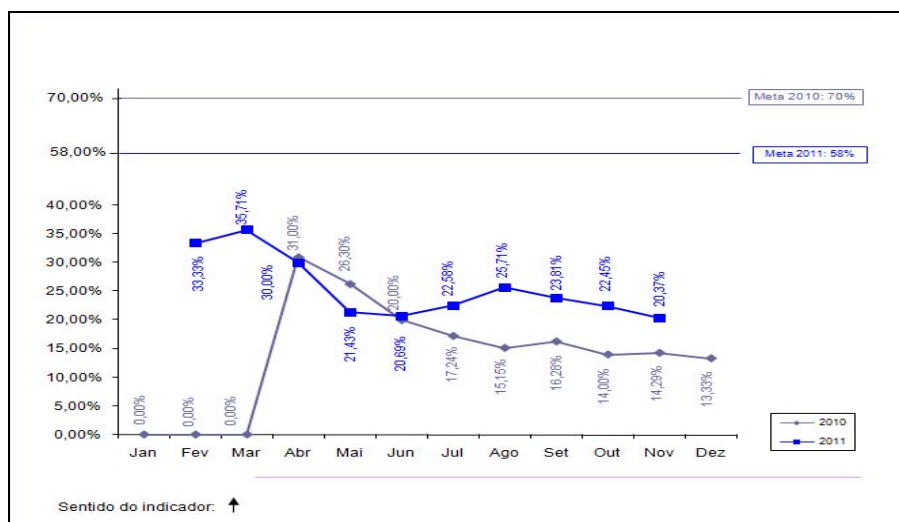
10. ARCE

Representado por Alexandre Caetano da Silva.

INDICADOR SECUNDÁRIO

Indicador 11: Índice de Conformidade da qualidade da água distribuída pela CAGECE

- Meta 2011: 58,00%
- Posição em 30/11: 20,37%
- Posição em 30/11 em relação à meta: VERMELHO
- Justificativa: 54 relatórios concluídos de janeiro a novembro de 2011, dos quais 43 relataram não conformidades na qualidade da água.
- Perspectiva de cumprimento: a melhoria observada no início do ano, de fevereiro a abril de 2011, não se manteve nos meses seguintes. Não há mais possibilidade de atingir a meta até o final do ano, indicando-se sinalizar em vermelho a probabilidade de cumprimento da meta.



Alexandre Caetano – ARCE esclareceu que o indicador representa a relação entre a quantidade de fiscalizações que a ARCE fez ao longo do ano, onde a agência aprovou a conformidade da qualidade da água no total de fiscalizações. Apontou que, esse indicador funciona mais como um alerta. Afirmou que, é uma leitura incorreta dizer que 80% da água fornecida pela CACEGE estão inadequadas e que, na verdade, significa que 80% de sistemas que a CAGECE opera precisariam de alguma intervenção para assegurar a potabilidade da água. Informou ainda que, a partir desse dado, foram feitas investigações mais profundas. Esclareceu que é muito recorrente nas fiscalizações o problema em relação à turbidez da água na saída do tratamento e foi levantada uma discussão mais aberta com o Governo, COGERH e área ambiental do Estado. Esclareceu que fora detectado um problema de degradação progressiva da água nos mananciais, dificultando, portanto, o tratamento da água.

Philippe Nottingham – SEPLAG levantou a discussão sobre a preocupação do Governo com esse indicador. Informou que, o Estado criou um grupo de trabalho para tratar exatamente sobre este assunto, reunindo assim a área de saúde, recursos hídricos, meio ambiente e Cidades com o objetivo de fazer o acompanhamento do processo de eutrofização dos açudes que é a causa principal da turbidez da água. Adiantou que esse grupo de trabalho constituído está examinando como tratar esse problema que é de uma ordem muito mais complexa porque envolve todo processo de alimentação desses mananciais. Afirmou que o Governo está bastante atento. Informou que, o COGERF determinou que se fizesse um estudo mais aprofundado. Apontou também a dificuldade do indicador, pois as amostras analisadas e traduzidas não se repetem, passando assim para outros pontos.

PROJETO DE ASSISTÊNCIA TÉCNICA

Projeto 1: *Elaboração do manual de indicadores de performance para o setor de saneamento ARCE.*

- Responsável: Mário Monteiro e Alexandre Caetano
- Categoria de Licitação: Empresas de Consultoria
- Valor: US\$ 119,42 mil
- Método de Aquisição: SQC
- Revisão Prévia/Posterior: Posterior
- Início/Término: Junho 2009 – Agosto 2011
- Estágio Previsto: Concluído.
- Estágio Atual: Concluído.
- Sinalização em relação ao Plano de Licitação: VERDE

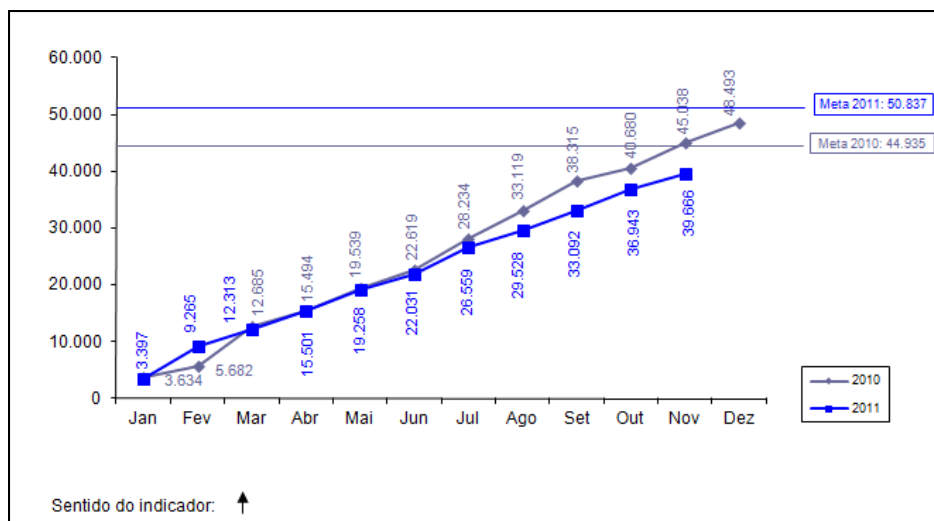
11. SECITECE

Representado por Ricardo Costa e Silva e Vera Lúcia Salgado.

INDICADOR SECUNDÁRIO

Indicador 13: *Número de serviços tecnológicos realizados.*

- Meta 2011: 50.837
- Posição em 30/11: 39.666
- Posição em relação à meta: AMARELO
- Perspectiva de cumprimento: Existe a possibilidade de não cumprimento da meta.



Vera Salgado – SECITECE iniciou a discussão informando que houve um engano em relação ao estabelecimento da meta de 2011, que na verdade seria de 47.181 e não 50.837. Esclareceu ainda que independente do valor essa meta não será cumprida e pelos cálculos vão atingir até dezembro somente 94,37% de 47.181.

Cristina Medeiros – IPECE informou que existe um documento indicando que em fevereiro de 2011 houve uma comunicação do NUTEC elevando a meta de 47.181 para 50.837 e pediu melhor esclarecimento, a ser enviado a UGP, sobre qual a meta a ser considerada. (OBS: Em 11/01/12 Vera Salgado – NUTEC enviou Nota Técnica com o seguinte esclarecimento: *As informações fornecidas para a meta de 2011 sobre o Indicador Secundário - "Número de Serviços Tecnológicos Realizados", foram apresentadas de maneira equivocada, pois onde se lê 50.837 seja 47.181. Este número foi calculado em reunião com o Senhor Governador do Estado, onde foi definido que seria de 5% a.a o incremento sobre a meta para o Indicador do Painel de Controle (GPR).*" Com isso o Banco Mundial foi informado em e-mail de 12/01/12 sobre o assunto.

12. CONPAM

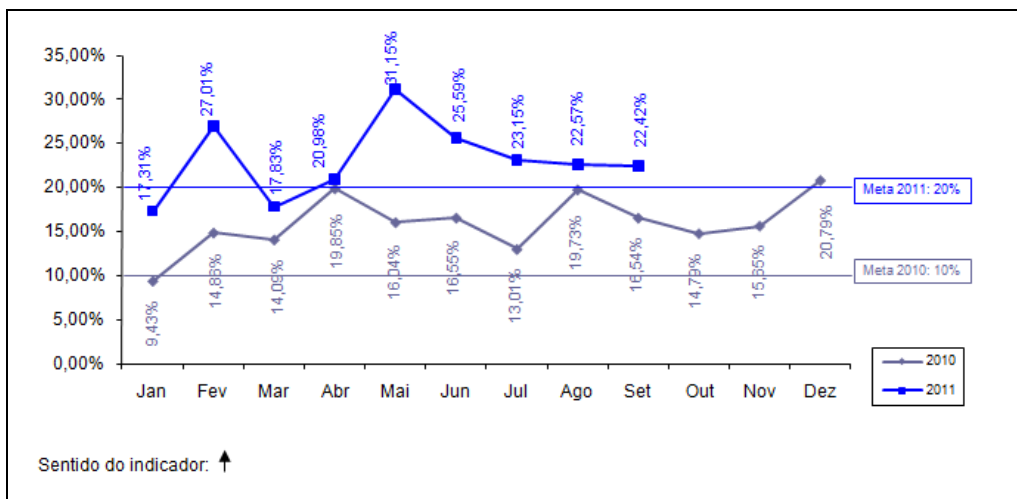
Representado por Maria Dias Cavalcante.

INDICADOR SECUNDÁRIO

Indicador 14: Redução do número médio de dias para emissão de licenças ambientais pelo Estado.

- Meta 2011: 20,00%
- Posição em 30/11: 22,42%*
- Posição em relação à meta: VERDE
- Perspectiva de cumprimento: meta será cumprida

* Informação referente a Setembro de 2011.



Maria Dias – CONPAM informou que foi realizado um trabalho inverso dessas licenças e licenças simples. Ressaltou que foi um resultado do esforço dentro do órgão. Houve mudanças no próprio sistema, orientados pelo projeto de Assistência Técnica *Fortalecimento da capacidade de coordenação de uma política estadual de meio ambiente – CONPAM*.

PROJETO DE ASSISTÊNCIA TÉCNICA

Projeto 5: *Fortalecimento da capacidade de coordenação de uma política estadual de meio ambiente – CONPAM*.

- Responsável: Maria Goretti de Castro e Maria Dias
- Categoria de Licitação: Empresa de Consultoria
- Valor: US\$ 39,68 mil
- Método de Aquisição: SQC
- Revisão Prévia/Posterior: Posterior
- Início/Término: Agosto 2009 – Novembro 2010
- Estágio Previsto: Concluído.
- Estágio Atual: Concluído.
- Sinalização em relação ao Plano de Licitação: VERDE

Projeto 6: *Estudo visando a integração da Gestão de Resíduos Sólidos de Saúde com a Política Estadual de Resíduos Sólidos – CONPAM*.

- Responsável: Maria Dias
- Categoria de Licitação: Empresa de Consultoria
- Valor: US\$ 123 mil
- Método de Aquisição: SQC
- Revisão Prévia/Posterior: Posterior
- Início/Término: Março 2011 – Março 2012
- Estágio Previsto: Prestando serviço.
- Estágio Atual: O parecer referente a proposta técnica seria enviado a partir do dia 09/12 para a PGE.
- Sinalização em relação ao Plano de Licitação: VERMELHO

Maria Dias – CONPAM esclareceu que um dos objetos de trabalho do grupo de saneamento, com o envolvimento da saúde, meio ambiente, Cidades e saneamento, é identificar a problemática da destinação dos resíduos, principalmente sobre o serviço de saúde. Informou que já foi elaborado o parecer, aguardando o retorno do presidente para assiná-lo e encaminhá-lo a PGE, já com o parecer técnico da análise da proposta técnica.

SALVAGUARDAS

Gestão de Resíduos Sólidos Hospitalares

Relatório trimestral de acompanhamento da situação dos resíduos hospitalares, elaborado em parceria da SESA, CONPAM e CIDADES, de forma a indicar os avanços durante a implementação do Projeto SWAp II, enviado ao Banco Mundial em 10/11/11 (posição do 3º trimestre de 2011).

Maria Dias – CONPAM informou que o Estado, com recursos do Banco Mundial, está finalizando até junho a regionalização, onde estão trabalhando a gestão de resíduos sólidos de forma integrada e regionalizada com foco nos consórcios públicos. Informou também que, estão fechando junto ao Governo Federal, também com recursos do Banco Mundial, a elaboração dos planos de gestão estadual e metropolitanos do Estado, justamente para complementar esse trabalho das salvaguardas e do grupo inter setorial mencionado pelo Philipe Nottingham.

13. CGE

Representado por Silvia Helena Correia

PROJETOS DE ASSISTÊNCIA TÉCNICA

Projeto 2: *Capacitação em Mapeamento de Gestão e Auditoria de Processos com foco em Risco (no âmbito do Gov.Estadual).*

- Responsável: Marconi Lemos
- Categoria de Licitação: Empresa de consultoria.
- Valor: US\$ 180 mil
- Método de Aquisição: SQC
- Revisão Prévia/Posterior: Posterior
- Início/Término: Agosto 2011 – Junho 2012
- Estágio Previsto: Avaliando proposta.
- Estágio Atual: Análise de proposta Técnica e Comercial da empresa selecionada em primeiro lugar.
- Sinalização em relação ao Plano de Licitação: VERDE

Silvia Helena – CGE falou que serão capacitados 220 servidores no âmbito de todo o Estado para que se tenha um quadro de analista de controle interno para ser implantado um controle interno mais preventivo, que consiga ter uma visão do processo, do monitoramento da contratação e celebração de convênio ao longo de toda a sua execução.

Projeto 3: *Aperfeiçoamento do Portal da Transparência do Governo do Estado do Ceará.*

- Responsável: Marconi Lemos
- Categoria de Licitação: Empresas de consultoria
- Valor: US\$ 122,16 mil
- Método de Aquisição: SQC
- Revisão Prévia/Posterior: Prévia
- Início/Término: Novembro 2009 – Janeiro 2012
- Estágio Previsto: Prestando serviço.
- Estágio Atual: Prestando serviço.
- Sinalização em relação ao Plano de Licitação: VERDE

Silvia Helena – CGE informou que esse projeto está em fase de conclusão e de testes. Ressaltou que a previsão de lançamento da ferramenta discutida com o Governador será em fevereiro de 2012 e já estão fazendo a divulgação junto à Casa Civil. Esclareceu que o portal virá com uma visão muito mais ampla e abrangente em relação ao que a legislação dispõe, assegurando ao cidadão o acesso à informação, tendo o sigilo como exceção, resultado de uma lei recém-aprovada que traz a transparência.

14. IPECE

Representado por Flávio Ataliba e Cristina Medeiros.

PROJETOS DE ASSISTÊNCIA TÉCNICA

Projeto 9: Desenvolvimento de um framework para uma política integrada para a população indígena: Consultoria.

- Responsável: Eveline Barbosa
- Categoria de Licitação: Consultores Individuais
- Valor: US\$ 31,34 mil
- Método de Aquisição: Seção V – Guidelines de consultoria
- Revisão Prévia/Posterior: Posterior
- Início/Término: Dezembro 2009 – Março 2011
- Estágio Previsto: Concluído.
- Estágio Atual: Concluído.
- Sinalização em relação ao Plano de Licitação: VERDE

Projeto 10: Desenvolvimento de um framework para uma política integrada para a população indígena: Evento com lideranças indígenas para apresentação dos livros didáticos resultado da consultoria.

- Responsável: Eveline Barbosa
- Categoria de Licitação: Serviços de não consultoria
- Valor: US\$ 1,24 mil
- Método de Aquisição: Shopping
- Revisão Prévia/Posterior: Posterior
- Início/Término: Janeiro 2011 – Março 2011
- Estágio Previsto: Concluído.
- Estágio Atual: Concluído.
- Sinalização em relação ao Plano de Licitação: VERDE

Projeto 11: Desenvolvimento de um framework para uma política integrada para a população indígena: Serviços gráficos para a impressão de duas publicações dos livros didáticos voltado aos indígenas.

- Responsável: Eveline Barbosa
- Categoria de Licitação: Serviços de não consultoria
- Valor: US\$ 1,24 mil
- Método de Aquisição: Pregão Eletrônico
- Revisão Prévia/Posterior: Posterior
- Início/Término: Janeiro 2010 – Março 2011
- Estágio Previsto: Concluído.
- Estágio Atual: Concluído.
- Sinalização em relação ao Plano de Licitação: VERDE

Projeto 12: Suporte para funcionamento da UGP Projeto SWAp II (Apoio à coordenação do Projeto nas atividades de gerenciamento previstas no Acordo de Empréstimo).

- Responsável: Cristina Medeiros
- Categoria de Licitação: Consultores Individuais
- Valor: US\$ 204,55 mil
- Método de Aquisição: Seção V- Diretrizes de consultoria
- Revisão Prévia/Posterior: Prévia
- Início/Término: Junho 2009 – Junho 2012
- Estágio Previsto: Prestando serviço.
- Estágio Atual: Prestando Serviço.
- Sinalização em relação ao Plano de Licitação: VERDE

Projeto 13: Elaboração de três Relatórios Produto-Resultado.

- Responsável: Leandro Oliveira
- Categoria de Licitação: Consultores Individuais
- Valor: US\$ 17,95 mil
- Método de Aquisição: Seção V – Diretrizes de consultoria
- Revisão Prévia/Posterior: Posterior
- Início/Término: Dezembro 2009 – Maio 2010
- Estágio Previsto: Concluído.
- Estágio Atual: Concluído.
- Sinalização em relação ao Plano de Licitação: VERDE

SALVAGUARDAS

Povo Indígena

- No dia 15 de Abril de 2011 ocorreu um evento na Aldeia Indígena Jenipapo Kanindé para o lançamento das duas cartilhas, (projetos AT 9,10 e 11), elaboradas dentro do escopo de Salvaguardas Social do Projeto SWAp II, intituladas Plantas Medicinais: Usos-saberes-sentidos; e Sentir-pensar-fazer: Artesanatos Indígenas no Ceará). Disponível no site do IPECE no link: http://www2.ipece.ce.gov.br/SWAP/swapii/salvaguardas/ARTESANATOS_INDIGENAS_NO_CEARA.pdf e http://www2.ipece.ce.gov.br/SWAP/swapii/salvaguardas/PLANTAS_MEDICINAIS_INDIGENAS.pdf
- Houve a participação dos representantes do Banco Mundial (Tom Kenyon, Clarisse Dall Aqua e Isabel Pimenta); representantes do IPECE: (Eveline Barbosa e Débora Varela); Consultora que elaborou os livros sob supervisão do IPECE (Ana Luisa Teixeira de Menezes); Representante da UFC: Professor José Mendes Fonteles Filho (Babi); e Representantes das Lideranças Indígenas do Tremembé de Almofala, Pitaguary, Tapeba, Kanindé, Jenipapo-Kanindé e Anacé.

15. TCE

Representado por Giovanna Augusta Adjafre

PROJETOS DE ASSISTÊNCIA TÉCNICA

Projeto 31: *Fortalecimento Institucional do TCE – Contratação de solução integrada de gerenciamento eletrônico de documentos e informações do TCE (TCE 100% digital).*

- Responsável: Giovanna Adjafre
- Categoria de Licitação: Serviços de não Consultoria
- Valor: US\$ 200 mil
- Método de Aquisição: Pregão eletrônico
- Revisão Prévia/Posterior: Posterior
- Início/Término: Novembro 2010 – Março 2012
- Estágio Previsto: Prestando Serviço.
- Estágio Atual: Prestando Serviço.
- Sinalização em relação ao Plano de Licitação: VERDE

Projeto 32: *Fortalecimento Institucional do TCE – Contratação de empresa para realização de consultoria de tecnologia da informação.*

- Responsável: Giovanna Adjafre
- Categoria de Licitação: Empresas de Consultoria
- Valor: US\$ 70,59 mil
- Método de Aquisição: SQC
- Revisão Prévia/Posterior: Posterior
- Início/Término: Novembro 2009 – Setembro 2011
- Estágio Previsto: Concluído.
- Estágio Atual: Concluído.
- Sinalização em relação ao Plano de Licitação: VERDE

Giovanna Adjafre – TCE informou que os relatórios de aquisição e financeiro, referentes a 2010, já estão em fase de revisão e será apresentado ao Pleno do Tribunal de Contas do Ceará e posteriormente encaminhado ao IPECE e ao Banco Mundial. (Em e-mail de 26/12/11 Giovanna Adjafre informou que em consequência do mês de Janeiro ser férias para os conselheiros o Relatório de 2010 será discutido no Pleno somente em 07/02/12. Essa informação foi repassada para o Banco Mundial em 27/12/11(Etel Bereslawski - Aquisições) e 28/12/11 (Susana Amaral - Gerenciamento Financeiro).

Flávio Ataliba – IPECE deu início a apresentação do projeto SWAp III (**Anexo 3**) cuja pauta abordou os seguintes temas:

- I. Processo de Construção do SWAp III
- II. Propostas do SWAp III
- III. Propostas dos Indicadores, Programas Elegíveis e Assistência Técnica por Setorial

Flávio Ataliba – comentou os seguintes tópicos:

✓ **Processo de Construção do SWAp III**

- 1) IPECE e SEPLAG elaboraram Carta Consulta a COFIEIX;
- 2) Carta Consulta a COFIEIX recebida em 13/10/11 pela a Secretaria de Assuntos Internacionais;
- 3) IPECE e SEPLAG apresentaram a Proposta da Carta Consulta no dia 31/10/11 no GT da COFIEIX;
- 4) IPECE realizou dez reuniões setoriais com 16 órgãos para aprofundamento das discussões dos Indicadores e Metas e definição dos Programas Elegíveis – 26 de Setembro a 26 de outubro 2011;
- 5) IPECE apresentou SWAp III ao TCE no dia 03/11/11;
- 6) COFIEIX analisa e aprova sem ressalva a Proposta SWAp III no dia 11/11/11;
- 7) Secretário da SEPLAG e Diretor Geral do IPECE reuniu em 21/11/11 com todos os Secretários envolvidos para validação das propostas de Indicadores e Programas Elegíveis do SWAp III e TCE fez apresentação do resumo dos achados de auditoria;
- 8) Governador reuniu com todos os Secretários envolvidos no dia 29/11/11 às 16h para discutir a proposta do SWAp III;
- 9) Governador reuniu com todos os Secretários envolvidos no dia 05/12/11 às 15h para dar continuidade da Proposta do SWAp III;
- 10) Banco Mundial em Missão de Supervisão do SWAp II e negociação preliminar da proposta do SWAp III, de 12-16 dezembro de 2011.

✓ **Propostas do SWAp III.**

- Nome: Projeto de Apoio ao Crescimento Econômico com Redução das Desigualdades e Sustentabilidade Ambiental do Estado do Ceará - SWAp III
- Valor: US\$ 350 milhões
- Prazo: quatro anos (2012-2015)
- Objetivo: consolidar os avanços do SWAp I e II e apoiar o crescimento econômico que privilegie a inclusão social e seja ambientalmente sustentável.
- Setores:
 - ✓ Ciência e Tecnologia
 - ✓ Educação
 - ✓ Gestão Pública
 - ✓ Meio Ambiente
 - ✓ Recursos Hídricos e Saneamento
 - ✓ Saúde

Mário Fracalossi – SEPLAG iniciou a discussão sobre a aprovação da Carta Consulta informando que o processo de autorização pela COFIEIX foi dado em um período curto já que em 2011 o Governo Federal deu um freio de acomodação, prendendo a execução do orçamento, mas que o Programa de Ajuste Fiscal dos Estados foi assinado somente em outubro. Informou que para o Estado do Ceará foi liberado quatro bilhões de reais para contratar novas operações com diversos organismos que o Estado trabalha, dentre elas o Banco Mundial, mostrando que o governo está em busca de parcerias para seus investimentos.

Acrescentou que esse Projeto, SWAp III, é muito importante para dar continuidade ao desenvolvimento do Estado.

Cristina Medeiros – IPECE continuou apresentando no PowerPoint o último item e deu a palavra para Mário Fracalossi concluir com a reunião com o tema da Assistência Técnica:

✓ **Propostas dos Indicadores, Programas Elegíveis e Assistência Técnica por Setorial**

Mário Fracalossi – SEPLAG informou que o Projeto SWAp é de grande importância para o Estado do Ceará. Salientou também que o Governo do Estado aposta na proposta da Gestão por Resultados, com foco no cumprimento de suas metas e dando transparência da sua execução. Informou também que se trata de um processo muito trabalhoso, pois envolve modelos conceituais e culturais dentro do próprio Governo. Relatou os desafios enfrentados com as mudanças da gestão a cada quatro anos, que muitas vezes é significativa, mas que nos últimos vinte anos tem-se mantido as mesmas filosofias e ideologias no processo de desenvolvimento. Apontou que as Propostas de Assistência Técnica para o SWAp III trata-se de uma evolução do que foi realizado nos dois últimos Projetos, sendo esse mais abrangente e com foco dos projetos direcionado para o modelo de Gestão por Resultado. Por fim, Mário fez uma breve explanação do Mapa do Projeto de Assistência (**Anexo 4**) falando do objetivo geral do SWAp III, objetivos específicos, eixos governamentais envolvidos, setores apoiados pelo Projeto, bem como os projetos de Assistência Técnica submetidos pelas setoriais estariam alinhados a todos esses itens.

V. ENCERRAMENTO

Às 12:00 Philippe Nottingham – SEPLAG encerrou a reunião agradecendo a presença de todos.

VI. PARTICIPAÇÃO

O acompanhamento das participações das setoriais nas reuniões do Comitê SWAp II é realizado mensalmente conforme tabela (**Anexo 5**) e gráfico (**Anexo 6**).

VII. ANEXOS

- Anexo 1 - Agenda da Missão do Banco Mundial;
- Anexo 2 - Apresentação em *Power Point* – SWAp II;
- Anexo 3 - Apresentação em *Power Point* – SWAp III;
- Anexo 4 - Mapa de Assistência Técnica para o Projeto SWAp III;
- Anexo 5 - Tabela – Sumário de Acompanhamento das Participações Mensais;
- Anexo 6 - Gráfico - Sumário de Acompanhamento das Participações Mensais.

Anexo 1

AGENDA DA MISSÃO BANCO MUNDIAL NO CEARÁ - PROJETO SWAp II E SWAp III - 12 a 16 DE DEZEMBRO DE 2011

Nº.	HORÁRIO	ÓRGÃO	ATIVIDADE: REUNIÕES SOBRE SWAp II e III	PARTICIPANTES			LOCAL	
				BANCO MUNDIAL	SETORIAIS	Coordenação IPECE		
Segunda-Feira (12/12/11)								
1	9:00 – 12:00	COMITÊ SWAp II	<ul style="list-style-type: none"> Reunião COMITÊ SWAp II: Desempenho SWAp II Apresentação da Proposta do SWAp III. 	Thomas Kenyon, Cristian Torres, José Guilherme Reis, Joseph Kizito, Gunars Platais, Anita Fiori.	Philipe Nottingham Mário Fracalossi Naiana Lima Francisco Ailson Representantes Comitê	SEPLAG SEPLAG SEPLAG SEPLAG TODOS	Flávio Ataliba, Adriano Sarquis, Cristina Medeiros, Consultores UGP.	SEPLAG
2	14:30 - 17:00	TCE	<ul style="list-style-type: none"> SWAp II: Relatório de Auditoria 2010. SWAp III: Auditoria SWAp III. SWAp II: Projetos de Assistência Técnica. 	Thomas Kenyon, Cristian Torres, José Guilherme Reis, Joseph Kizito, Gunars Platais, Anita Fiori	Giovanna Adjafre Alexandre da Silva Mário Fracalossi Naiana Lima Francisco Ailson	TCE TCE SEPLAG SEPLAG SEPLAG	Flávio Ataliba, Adriano Sarquis, Cristina Medeiros.	SEPLAG
Terça-Feira (13/12/11)								
3	8:30 -11:00	IPECE e SEPLAG	<ul style="list-style-type: none"> Discussão da Proposta do SWAp III. 	Thomas Kenyon, Joseph Kizito, Cristian Torres, José Guilherme Reis, Anita Fiori.	Philipe Nottinham Fátima Falcão/Ana lúcia Francisco Ailson Naiana Lima Mário Fracalossi	SEPLAG SEPLAG SEPLAG SEPLAG SEPLAG	Flávio Ataliba, Adriano Sarquis, Cristina Medeiros, Consultores UGP.	SEPLAG
4	11:00 - 12:00	SEFAZ	<ul style="list-style-type: none"> SWAp II: Indicadores Primário e Secundário e Projetos de Assistência Técnica. SWAp III: Indicadores. 	Thomas Kenyon, Joseph Kizito, Cristian Torres, José Guilherme Reis, Anita Fiori.	Fabrizio Santos Fabiano Ramos Najla e Olavo Junior Rejane Muniz	SEFAZ SEFAZ SEFAZ SEFAZ	Flávio Ataliba, Adriano Sarquis, Cristina Medeiros, Consultores UGP.	IPECE
5	12:00 - 13:00	SECITECE/ NUTEC	<ul style="list-style-type: none"> SWAp II: Programas Elegíveis e Indicador Secundário. SWAp III: Programas Elegíveis, Indicadores e Projetos de Assistência Técnica. 	Thomas Kenyon, Cristian Torres, José Guilherme Reis, Joseph Kizito, Anita Fiori.	Almir Bittencourt Ricardo C. Silva Vera Salgado	SECITECE SECITECE NUTEC	Flávio Ataliba, Adriano Sarquis, Cristina Medeiros, Consultores UGP.	IPECE
6	14:00 - 15:00	CGE	<ul style="list-style-type: none"> SWAp II: Projetos de Assistência Técnica. SWAp III: Indicadores e Projetos de Assistência Técnica. 	Thomas Kenyon, Joseph Kizito, Cristian Torres, José Guilherme Reis, Anita Fiori.	Paulo Roberto Marconi Lemos	CGE CGE	Flávio Ataliba, Adriano Sarquis, Cristina Medeiros, Consultores	IPECE
7	15:00 - 15:45	PGE	<ul style="list-style-type: none"> SWAp II: Indicador Secundário e Projetos de Assistência Técnica. SWAp III: Indicadores e Projetos de Assistência Técnica. 	Thomas Kenyon, Joseph Kizito, Cristian Torres, José Guilherme Reis, Anita Fiori.	Fernando Grangeiro Tarso Pinheiro	PGE PGE	Flávio Ataliba, Adriano Sarquis, Cristina Medeiros, Consultores	IPECE
8	15:45 - 16:45	SEPLAG	<ul style="list-style-type: none"> SWAp II: Indicadores Primário e Secundário e Projetos de Assistência Técnica. SWAp III: Indicadores e Projetos de Assistência Técnica. 	Thomas Kenyon, Cristian Torres, José Guilherme Reis, Joseph Kizito, Anita Fiori.	Fátima Falcão/Ana Lúcia Sérgio Lage Soraya Quixadá/Ana	SEPLAG SEPLAG SEPLAG	Flávio Ataliba, Adriano Sarquis, Cristina Medeiros, Consultores UGP.	IPECE

Quarta-Feira (14/12/11)								
9	8:30 - 9:30	CONPAM/ SEMACE	<ul style="list-style-type: none"> • SWAp II: Indicador Secundário e Projeto de Assistência Técnica. • SWAp III: Indicadores e Projeto de Assistência Técnica. 	Thomas Kenyon, José Guilherme Reis, Cristian Torres, Gunars Platais, Anita Fiori.	Maria Dias Iraguassu Teixeira Mauricio Giffoni	CONPAM CONPAM SEMACE	Flávio Ataliba, Adriano Sarquis, Cristina Medeiros e Consultores UGP.	IPECE
10	9:30 - 10:15	CIDADES	<ul style="list-style-type: none"> • SWAp II: Salvaguardas do Projeto - Resíduos Sólidos de Serviços de Saúde. • SWAp III: Salvaguardas do Projeto. 	Thomas Kenyon, José Guilherme Reis, Cristian Torres, Gunars Platais, Anita Fiori.	Tércia Martins	CIDADES	Flávio Ataliba, Adriano Sarquis, Cristina Medeiros e Consultores UGP.	IPECE
		CAGECE			Paulo Abreu Alves	CIDADES		
		SESA			Ricardo Meira	CAGECE		
		CONPAM			Vera Coelho	SESA		
		ARCE			Tereza Rosane	SESA		
					Iraguassu Teixeira	CONPAM		
					Maria Dias	CONPAM		
					Alexandre Caetano	ARCE		
11	10:15 - 11:15	CIDADES	<ul style="list-style-type: none"> • SWAp II: Indicadores Primário, Secundário, Projeto de Assistência Técnica e Programa Elegível. • SWAp III: Programas Elegíveis, Indicadores e Projeto de Assistência Técnica. 	Thomas Kenyon, José Guilherme Reis, Cristian Torres, Gunars Platais, Anita Fiori.	Tércia Martins	CIDADES	Flávio Ataliba, Adriano Sarquis, Cristina Medeiros e Consultores UGP.	IPECE
		CAGECE			Ricardo Meira	CAGECE		
		ARCE			Alexandre Caetano	ARCE		
12	11:15 - 12:15	SRH/ COGERH	<ul style="list-style-type: none"> • SWAp II: Indicador Primário. • SWAp III: Programas Elegíveis, Indicadores. 	Thomas Kenyon, José Guilherme Reis, Cristian Torres, Gunars Platais, Anita Fiori.	João Lúcio	COGERH	Flávio Ataliba, Adriano Sarquis, Cristina Medeiros e Consultores UGP.	IPECE
					Denílson Fidelis	COGERH		
					Mônica Holanda	SRH		
13	14:00 - 16:00	IPECE e SEPLAG	<ul style="list-style-type: none"> • SWAp II: Resultado das reuniões setoriais (menos SEDUC e SESA) . • SWAp III: Resultado das reuniões setoriais e refinamento da discussão da proposta SWAp III para apresentação ao Governador . 	Thomas Kenyon, José Guilherme Reis, Cristian Torres, Anita Fiori.	Philippe Nottingham	SEPLAG	Flávio Ataliba, Adriano Sarquis, Cristina Medeiros e Consultores UGP.	SEPLAG
					Mário Fracalossi	SEPLAG		
					Naiana Lima	SEPLAG		
					Francisco Ailson	SEPLAG		
					Fátima Falcão/Ana Lúcia	SEPLAG		
14	16:00 -17:00	ETICE	<ul style="list-style-type: none"> • SWAp II: Indicadores Primário e Secundário e Projetos de Assistência Técnica. • SWAp III: Indicadores e Projetos de Assistência Técnica. 	Thomas Kenyon, José Guilherme Reis, Cristian Torres, Anita Fiori.	Fernando Carvalho	ETICE	Flávio Ataliba, Adriano Sarquis, Cristina Medeiros.	IPECE
					Denise Olsen	ETICE		
Quinta-Feira (15/12/11)								
15	9:00 - 11:00	GABGOV	<ul style="list-style-type: none"> • SWAp II e SWAp III :Missão do Banco Mundial com o Governador Cid Gomes. 	Thomas Kenyon, José Guilherme Reis, Cristian Torres, Ricardo Silveira, Anita Fiori.	Philippe Nottingham Mário Fracalossi	SEPLAG SEPLAG	Flávio Ataliba, Adriano Sarquis, Cristina Medeiros.	Palácio da Abolição
16	14:00 - 15:00	SEDUC	<ul style="list-style-type: none"> • SWAp II: Programas Elegíveis, Indicadores Primário, Secundário e Projetos de Assistência Técnica . • SWAp III: Programas Elegíveis, Indicadores e Projetos de Assistência Técnica. 	Thomas Kenyon, José Guilherme Reis, Cristian Torres, Ricardo Silveira, Anita Fiori.	Eneida Maia	SEDUC	Flávio Ataliba, Adriano Sarquis, Cristina Medeiros e Consultores UGP.	IPECE
					José Iran	SEDUC		
					Noemi Cordeiro	SEDUC		
17	15:00 - 17:00	IPECE	<ul style="list-style-type: none"> • SWAp II: Revisão Acordos e Pendências, Plano de Licitação, Projetos de A.T. 	Thomas Kenyon, Cristian Torres, Anita Fiori, Ricardo Silveira e José Guilherme Reis	Flávio Ataliba	IPECE	Consultores UGP.	ADECE
					Cristina Medeiros	IPECE		
					Roberto Smith	ADECE		
					Eduardo Neves	ADECE		

Sexta-Feira (16/12/11)

18	8:30 - 10:00	SESA	<ul style="list-style-type: none"> • SWAp II: Programas Elegíveis, Indicadores Primário , Secundário e Projetos de Assistência Técnica . • SWAp III:Programas Elegíveis, Indicadores e Projetos de Assistência Técnica. 	Thomas Kenyon, José Guilherme Reis, Cristian Torres, Ricardo Silveira, Anita Fiori.	Vera Coelho	SESA	Flávio Ataliba, Adriano Sarquis, Cristina Medeiros e Consultores UGP.	IPECE
					Ana Márcia	SESA		
					Ana Angélica	SESA		
19	10:00 - 12:30	SEPLAG	<ul style="list-style-type: none"> • SWAp III: Fechamento da Discussão de Negociação da Proposta do SWAp III. 	Thomas Kenyon, José Guilherme Reis, Cristian Torres, Ricardo Silveira, Anita Fiori.	Philipe Nottingham	SEPLAG	Flávio Ataliba, Adriano Sarquis, Cristina Medeiros.	SEPLAG
					Mário Fracalossi	SEPLAG		
					Fátima Falcão/Ana Lúcia	SEPLAG		

Anexo 2

OPERAÇÃO Swap II

Acompanhamento Mensal do Desempenho por Setorial
12 de Dezembro de 2011

OPERAÇÃO Swap II

PAUTA DA REUNIÃO

Pauta da Reunião

1 - Apresentação dos Participantes: Representantes do Comitê SWAp II e da Missão do Banco Mundial

2 - Acompanhamento dos Programas Elegíveis

3 - Sumário dos Projetos de Assistência Técnica

4 – Acompanhamento das Setoriais:

- **Indicadores Primários e Secundários**
- **Assistência Técnica**
- **Salvaguardas**

OPERAÇÃO Swap II

1 - APRESENTAÇÃO DOS PARTICIPANTES

OPERAÇÃO Swap II

2 - ACOMPANHAMENTO DA EXECUÇÃO DOS PROGRAMAS ELEGÍVEIS

PROGRAMAS ELEGÍVEIS - REGRA DOS 30%

Acompanhamento de Despesas dos Programas Elegíveis - Ano de 2011 - Regra dos 30%

R\$ 1

Setorial	Cód. Programa / Descrição PROGRAMA	Previsão (out/11 a março/12) (a)	Realizado (até 30/nov/11) (b)	Realizado/Previsto (%) (b)/(a)	Farol
SECITECE	033 Ceará Digital	1.100.000	52.668	4,79%	
SEDUC	041 Padrões Básicos de Funcionamento das Unidades de Ensino	25.300.000	13.069.827	51,66%	
SEDUC	048 Qualidade da Educação Básica	2.420.000	4.251.137	175,67%	
SEDUC	058 Cooperação Estado e Município	241.500.000	218.612.199	90,52%	
SECITECE	194 Fortalecimento da Educação Superior e da Educação Profissional	5.500.000	1.056.812	19,21%	
SECITECE	196 Inovação Tecnológica, Pesquisa e Desenvolvimento Científico	1.050.000	12.711	1,21%	
SESA	535 Fortalecimento da Atenção à Saúde nos Níveis Secundário e Terciário	63.250.000	39.414.077	62,31%	
SESA	536 Fortalecimento da Atenção Primária à Saúde	3.450.000	1.922.972	55,74%	
SESA	554 Gestão do Trabalho e Educação em Saúde	1.500.000	-	0,00%	
CIDADES	711 Saneamento Ambiental do Ceará	6.325.000	6.128.154	96,89%	
TOTAL		351.395.000	284.520.557,0	80,97%	
Valor Limite do Desembolso [30% * TOTAL]		105.418.500,00		85.356.167,09	

Posição em: 30-nov-11

PROGRAMAS ELEGÍVEIS - REGRA DOS 70%

Acompanhamento de Despesas dos Programas Elegíveis - Ano de 2011 - Regra dos 70%

RS 1

Setorial	Cód. Programa / Descrição PROGRAMA	Orçamento 2011 Jan - Dez (a)	Orçamento 2011 - Até 30/11 (b)	Realizado (até 30/11/11) (c)	Meta (até 31/12/11) (d)	Diferença (e) = (d) - (c)	Realizado/ Previsto (%) (c)/(b)	Farol
SECITECE	033 Ceará Digital	3.268.447,0	2.996.081	52.668,0	2.287.913	2.235.245	1,76%	
SEDUC	041 Padrões Básicos de Funcionamento das Unidades de Ensino	162.534.432,0	148.989.896	98.916.667	113.774.102	14.857.435	66,39%	
SEDUC	048 Qualidade da Educação Básica	23.826.799,0	21.841.237	7.829.199	16.678.759	8.849.560	35,85%	
SEDUC	058 Cooperação Estado e Município	975.497.717,0	894.206.236	1.074.123.812	682.848.402	(391.275.410)	120,12%	
SECITECE	194 Formação de Recursos Humanos para o Desenvolvimento	12.166.208,0	11.152.361	6.968.790	8.516.346	1.547.556	62,49%	
SECITECE	196 Inovação Tecnológica, Pesquisa e Desenvolvimento Científico	2.835.100,0	2.598.838	339.493	1.984.570	1.645.077	13,06%	
SESA	535 Fortalecimento da Atenção à Saúde nos Níveis Secundário e Terciário	194.927.906,0	178.683.912	209.081.045	136.449.534	(72.631.511)	117,01%	
SESA	536 Fortalecimento da Atenção Primária à Saúde	19.151.625,0	17.555.659	6.813.907	13.406.138	6.592.230	38,81%	
SESA	554 Gestão do Trabalho e Educação em Saúde	3.477.726,0	3.187.921	-	2.434.408	2.434.408	0,00%	
CIDADES	711 Saneamento Ambiental do Ceará	34.191.184,0	31.341.915	13.531.898	23.933.829	10.401.931	43,18%	
TOTAL		1.431.877.144,00	1.312.554.056	1.417.657.479,7	1.002.314.001			
Valor Limite do Desembolso [70% * TOTAL]		1.002.314.000,80	918.787.839					

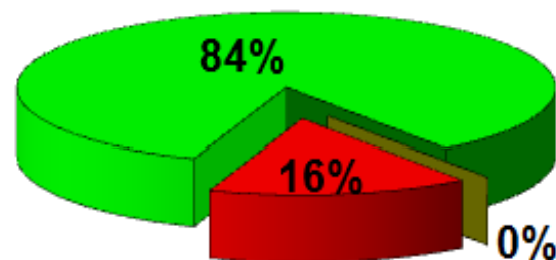
Posição em: 30-nov-11

OPERAÇÃO Swap II

3 - SUMÁRIO DO CUMPRIMENTO DO PLANO DE LICITAÇÕES DOS PROJETOS DE ASSISTÊNCIA TÉCNICA

Cumprimento do Plano de Licitações

32 PROJETOS NO PLANO DE LICITAÇÃO



■ Verde - Realização do projeto dentro do Plano de Licitações
■ Amarelo - Realização do projeto com atraso de um dia
■ Vermelho - Realização projeto com atraso de mais de 3 meses



Verde - Realização do projeto dentro do Plano de Licitações



Amarelo - Realização do projeto com atraso de um dia



Vermelho - Realização projeto com atraso de mais de 3 meses

27 PROJETOS:

ARCE (1), CGE (2,3), CIDADES (4), CONPAM (5), ETICE (7,8), IPECE (09,10,11,12,13), SEDUC (16,17,18,19,20,30), SEPLAG (22,24,25), SESA (26,27,28,29), TCE (31,32).

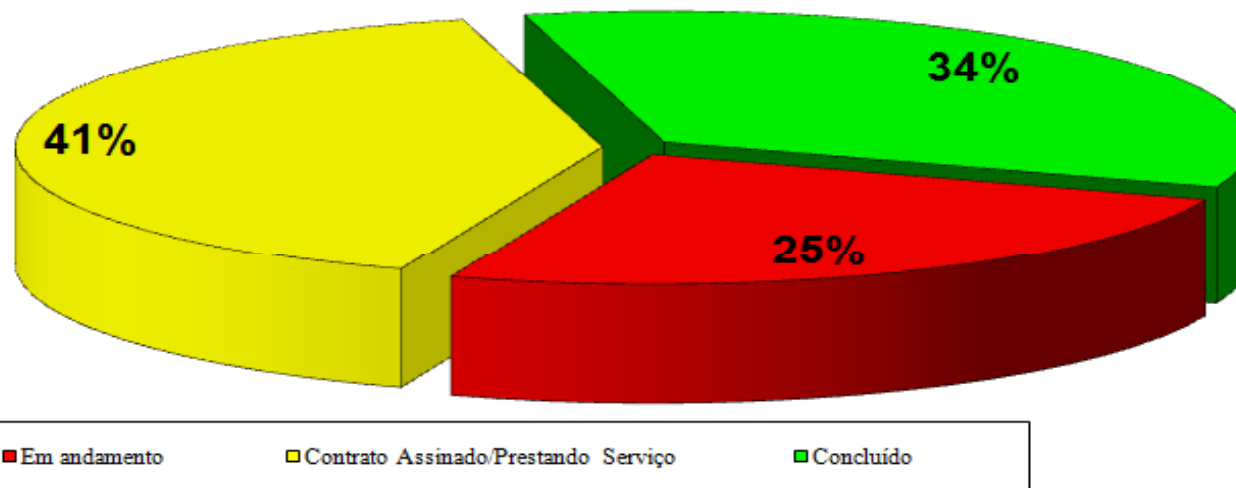
-

5 PROJETOS:

CONPAM (6), PGE(14,15), SEFAZ(21), SEPLAG (23).

Cumprimento do Plano de Licitações

22 PROJETOS EM EXECUÇÃO



8 em andamento=

CGE (2), CONPAM (6), ETICE (8), PGE (14,15), SEDUC (20), SEFAZ (21), SEPLAG (23)

13 Contratos assinados =

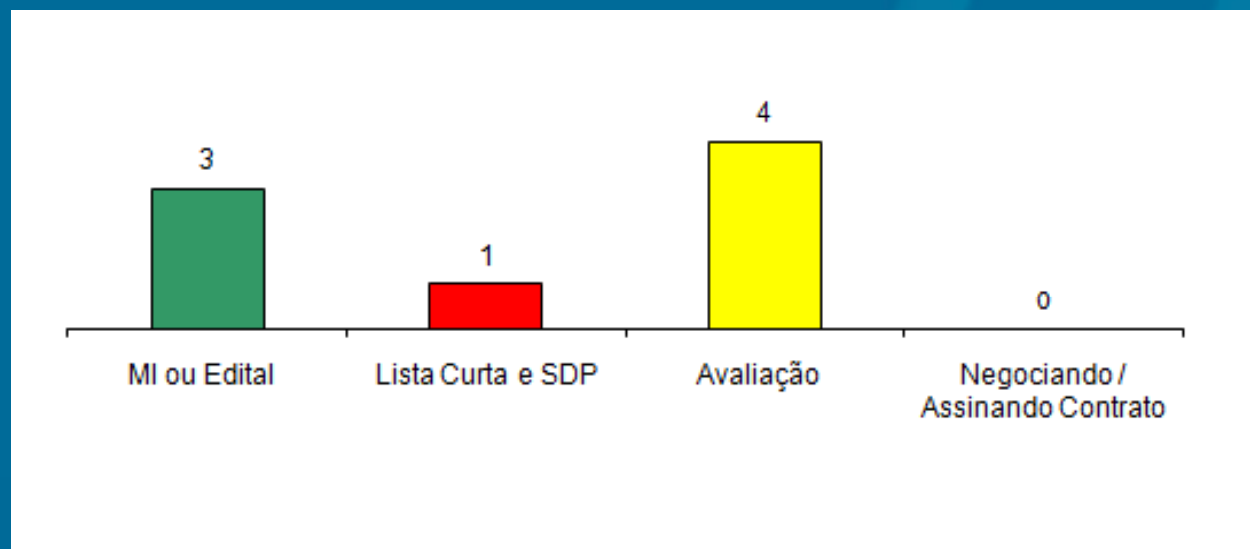
CGE (3), CIDADES (4), IPECE (12), SEDUC (17,19), SEPLAG(22,24,25), SESA(26,28,30),TCE(31,32)

11 Concluídos =

ARCE (1), COMPAM (5), ETICE (7), IPECE (09, 10, 11, 13), SEDUC (16,18), SESA (27, 29)

Cumprimento do Plano de Licitações

8 PROJETOS EM ANDAMENTO:



MI ou Edital = 3

Lista Curta e SDP = 1

Avaliação = 4

Negociação Contrato = -

PGE (14,15), SEFAZ (21)

ETICE (8)

CGE (2), CONPAM (6), SEPLAG (23), SEDUC (20)

OPERAÇÃO Swap II

4 - ACOMPANHAMENTO DO DESEMPENHO DAS SETORIAIS

OPERAÇÃO Swap II

SEFAZ


OPERAÇÃO Swap II

INDICADORES PRIMÁRIOS

Gestão do Setor Público

Secretaria da Fazenda - SEFAZ

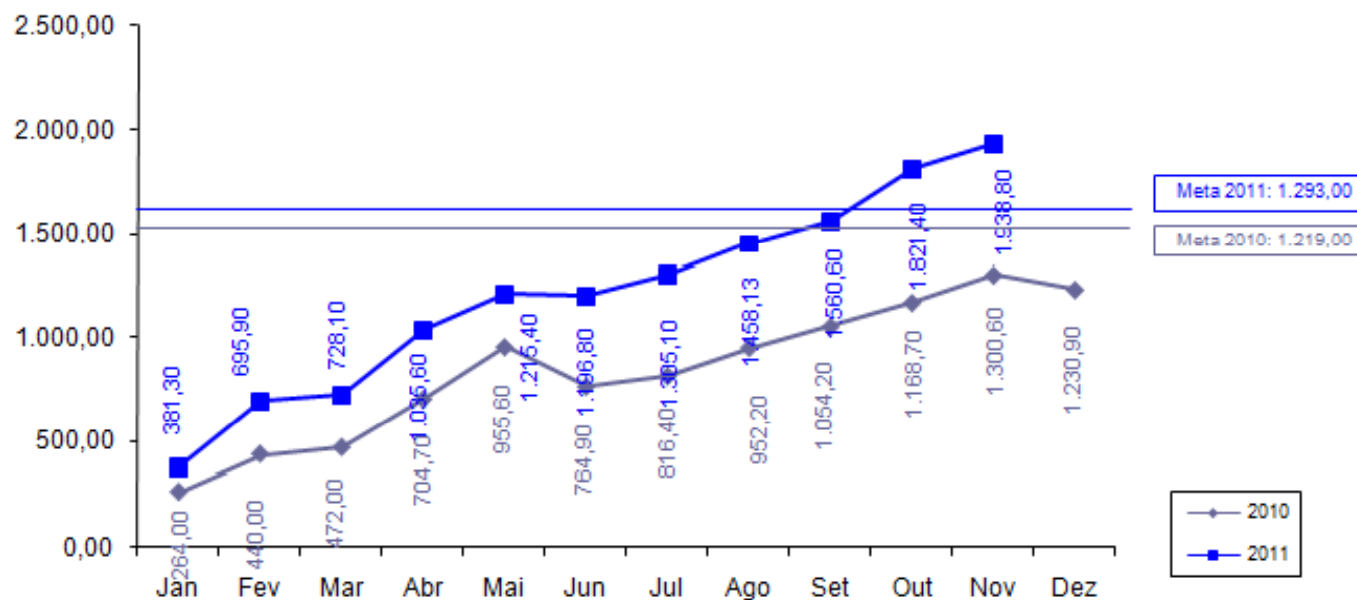
Indicador 1: Saldo Fiscal Corrente do Estado (Receita Correntes menos Despesas Correntes).

- **Meta 2011:** R\$ 1.293,0 milhões
- **Posição em 30/11:** R\$ 1.938,8 milhões
- **Posição em 30/11 em relação à meta:** 
- **Justificativa:** As receitas e as despesas correntes se comportam conforme o esperado.
- **Perspectiva de Cumprimento:** Meta superada.

Gestão do Setor Público

Secretaria da Fazenda - SEFAZ

Saldo Fiscal Corrente do Estado




Sentido do indicador: ↑

Gestão do Setor Público

Secretaria da Fazenda - SEFAZ

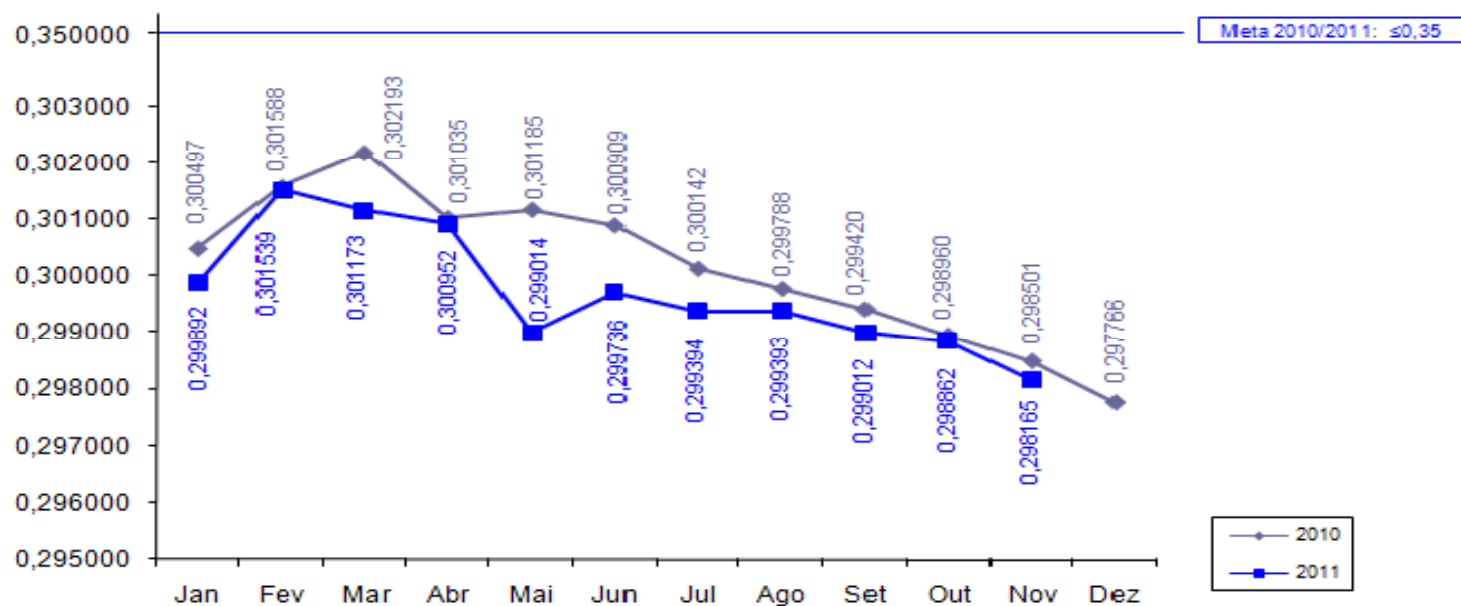
Indicador 2: Índice Herfindahl de arrecadação de ICMS usando 4 setores (indústria, varejo, serviços públicos – energia & combustíveis e comunicação).

- **Meta 2011:** $\leq 0,35$
- **Posição em 30/11:** 0,298165
- **Posição em 30/11 em relação à meta:** 
- **Justificativa:** Não há nenhuma indicação de que haja concentração de arrecadação de ICMS em algum dos setores estudados que possa aumentar o índice além da meta.
- **Perspectiva de Cumprimento:** Permaneceremos dentro da meta até o final do ano.

Gestão do Setor Público

Secretaria da Fazenda - SEFAZ

Índice Herfindahl de arrecadação de ICMS usando 4 setores




Sentido do indicador: ↓

Negócios e Inovação

Secretaria da Fazenda - SEFAZ

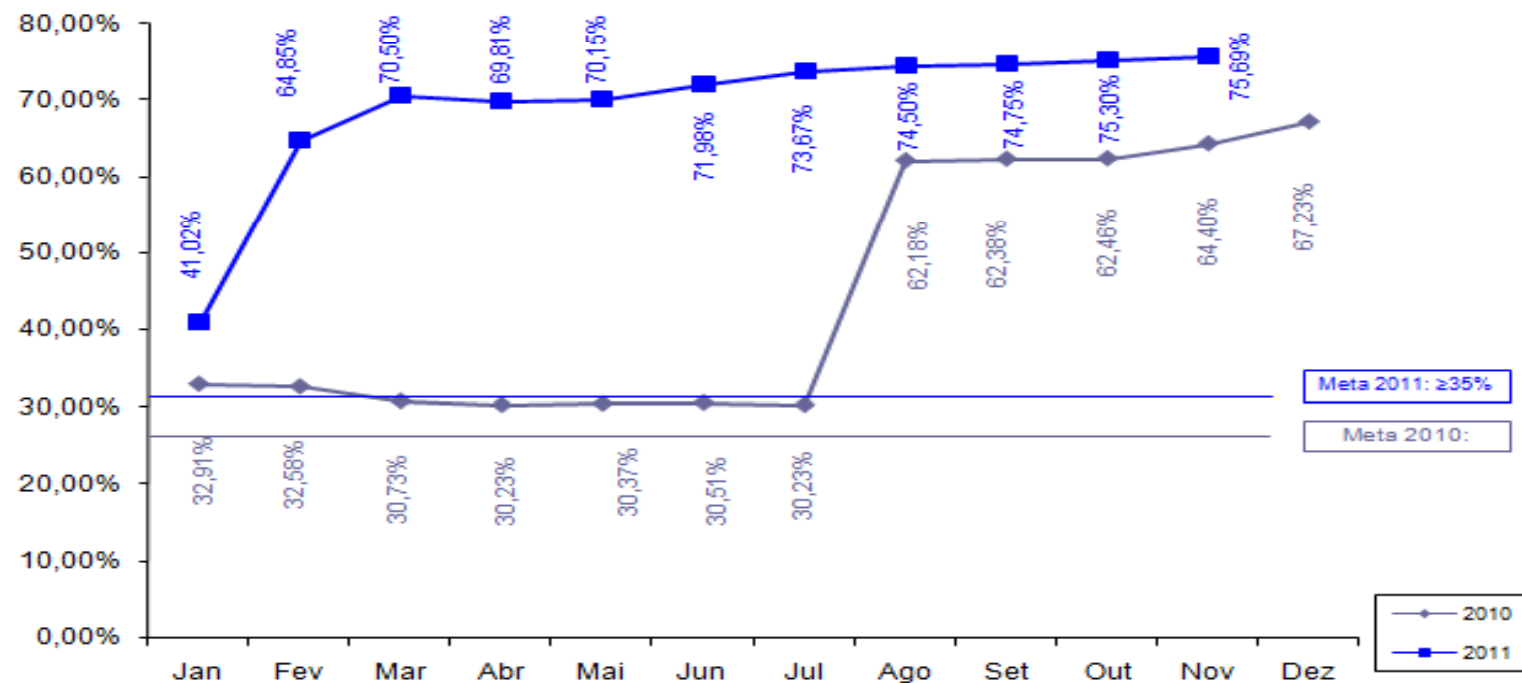
Indicador 14: Percentual de registros empresariais no CGF concluídos em 72 horas.

- **Meta 2011: $\geq 35,00\%$**
- **Posição em 30/11: 75,69%**
- **Posição em 30/11 em relação à meta: **
- **Justificativa: Com a vigência da Lei Complementar nº. 128/2010, as empresas do MEI são cadastradas automaticamente na SEFAZ/CE a partir do registro informado pela Receita Federal. Essas informações foram disponibilizadas por este órgão desde abril de 2010 e foram introduzidas no Estatístico do Cadastro da SEFAZ/CE nesta data.**
- **Perspectiva de Cumprimento: A meta será cumprida.**

Negócios e Inovação

Secretaria da Fazenda - SEFAZ

Percentual de registros empresariais no CGF concluídos em 72 horas



Sentido do indicador: ↑


OPERAÇÃO Swap II

INDICADOR SECUNDÁRIO

Gestão do Setor Público

Secretaria da Fazenda - SEFAZ

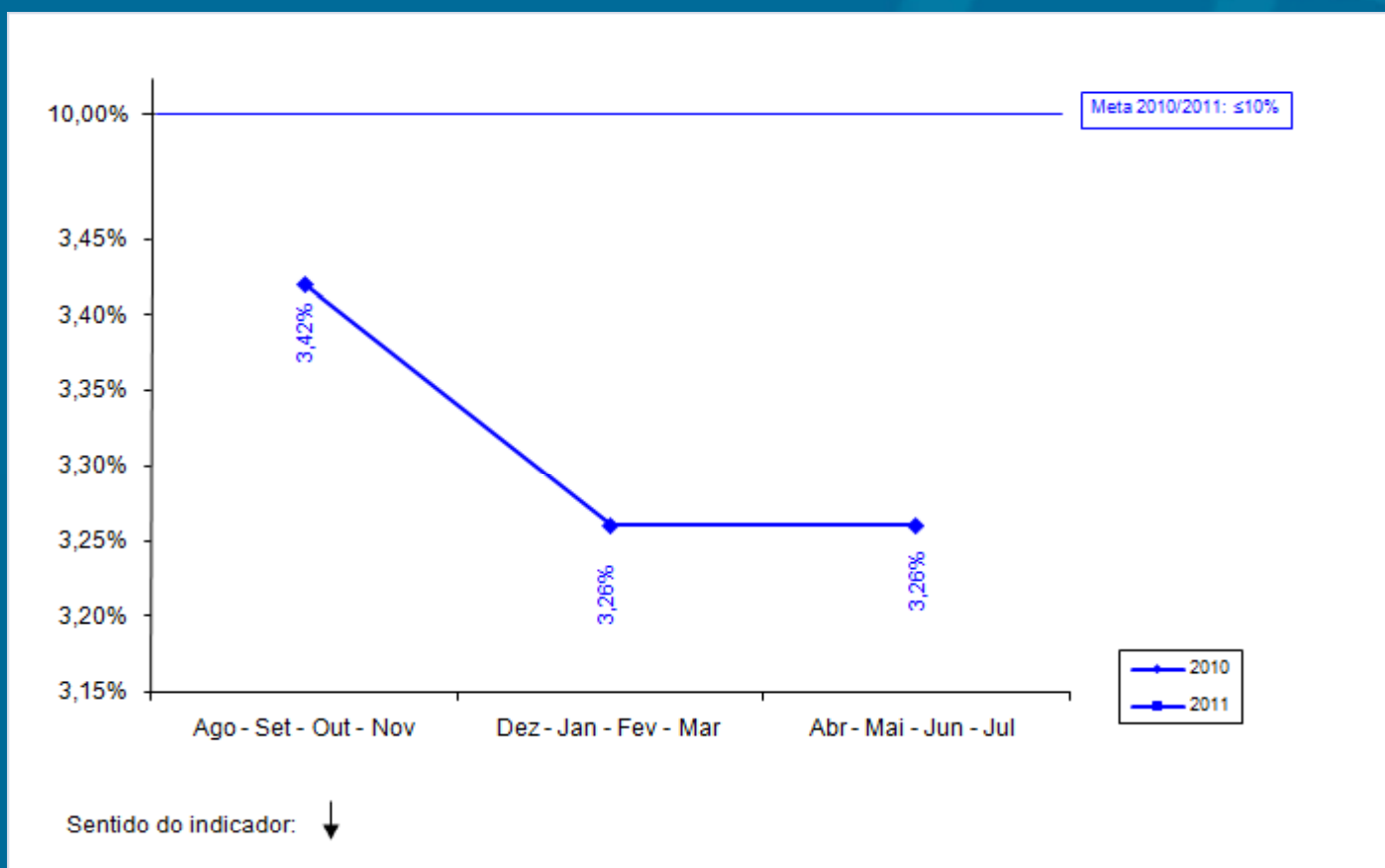
Indicador 1: Eficácia da Cobrança Administrativa do Crédito Tributário (% dos contribuintes ativos do regime de recolhimento normal que declararam saldo devedor na DÍEF que a SEFAZ inscreve na Dívida Ativa).

- **Meta 2011: $\leq 10,00\%$**
- **Posição em 30/11 : 3,26% (valor informado em 19.12.11 referente ao período de março a julho 2011)**
- **Posição em 30/11 em relação à meta: **
- **Comentários: Acordado com o BM que o indicador seria medido três vezes em 2011, com informações quadrimestrais referente ao período de cinco meses anteriores. Próxima informação 2ª quinzena dez.**

Gestão do Setor Público

Secretaria da Fazenda - SEFAZ

Eficácia da Cobrança Administrativa do Crédito Tributário



OPERAÇÃO Swap II

**PROJETOS DE ASSISTÊNCIA
TÉCNICA**

Projeto 21: Aquisição de Notebooks como parte da Solução Tecnológica do Projeto da Auditoria Eletrônica.

- **Responsável:** Rejane Muniz
- **Categoria de Licitação:** BENS
- **Valor:** US\$ 300 mil
- **Método de Aquisição:** Pregão Eletrônico
- **Revisão Prévia/Posterior:** Prévia
- **Início/Término:** Março 2011 - Abril 2012
- **Estágio Previsto:** Contrato assinado.
- **Estágio Atual:** Processo autorizado para ser enviado a PGE (aquisição dos 106 notebooks).
- **Sinalização em relação ao Plano de Licitação:** ██████████

OPERAÇÃO Swap II

SEPLAG


OPERAÇÃO Swap II

INDICADORES PRIMÁRIOS

Gestão do Setor Público

Secretaria de Planejamento e Gestão - SEPLAG

Indicador 3: Número de Secretarias Setoriais com Relatórios Anuais de Desempenho Validados pela SEPLAG e pelo COGERF e Colocados na Página Eletrônica da SEPLAG.


- **Meta 2011: 15**
- **Posição em 30/11: - ***
- **Posição em 30/11 em relação à meta: **
- **Perspectiva de Cumprimento: cumprimento total da meta nos prazos previstos**

*** A meta será cumprida em março de 2012.**

Gestão do Setor Público

Secretaria de Planejamento e Gestão - SEPLAG

Indicador 4: Número de “Relatórios Produto-Resultado” (RPR) validados pelo COGERF e colocados na página eletrônica da SEPLAG.

- **Meta 2011: 7**
- **Posição em 30/11: - ***
- **Posição em 30/11 em relação à meta: **
- **Perspectiva de cumprimento: A perspectiva é de cumprimento da meta.**

*** A meta será cumprida em março de 2012.**


OPERAÇÃO Swap II

INDICADORES SECUNDÁRIOS

Gestão do Setor Público

Secretaria do Planejamento e Gestão - SEPLAG

Indicador 2: Informações sobre GPR refletidas na apresentação do orçamento anual e no Discurso anual do Governador na Assembleia.


- **Meta 2011: 2**
- **Posição em 30/11: - ***
- **Posição em 30/11 em relação à meta: **
- **Perspectiva de cumprimento: A perspectiva é de cumprimento da meta.**

*** A meta do indicador será cumprida no início de 2012.**

Gestão do Setor Público

Secretaria do Planejamento e Gestão - SEPLAG

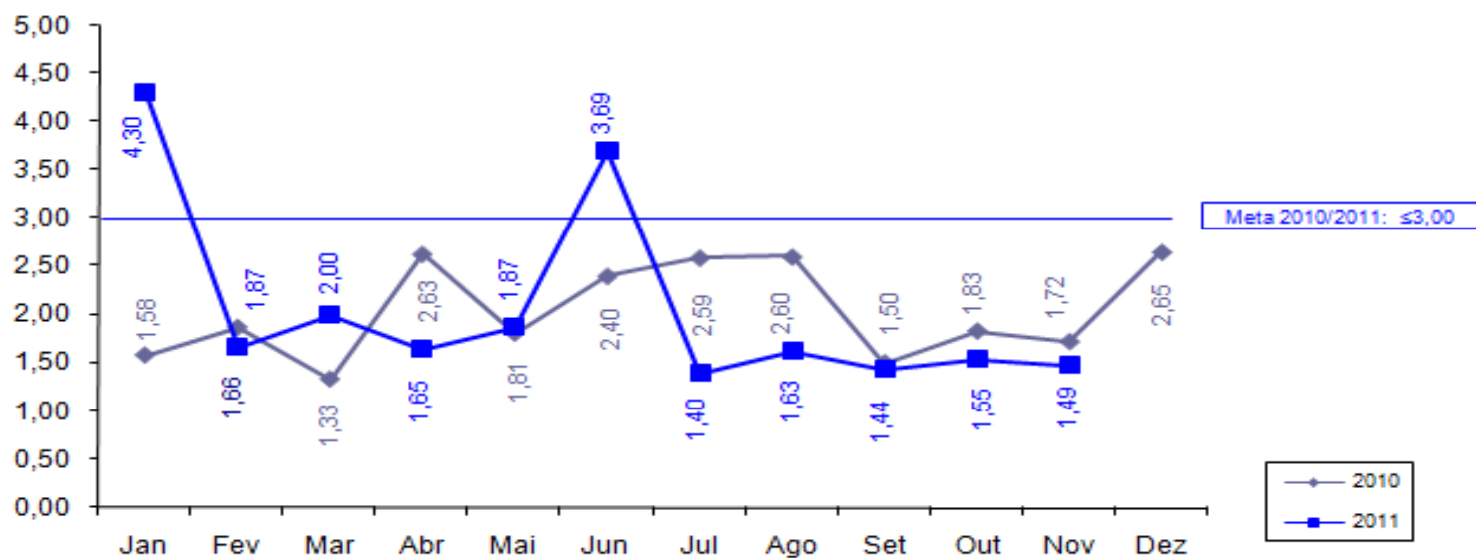
Indicador 3: Cruzamento dos cadastros de pensões com bancos de dados federais para identificar irregularidades.

- **Meta 2011:** ≤ 3 meses
- **Posição em 30/11:** 1,49 meses
- **Posição em 30/11 em relação à meta:** 
- **Perspectiva de cumprimento:** A perspectiva é de cumprimento da meta.

Gestão do Setor Público

Secretaria do Planejamento e Gestão - SEPLAG

Cruzamento dos cadastros de pensões com bancos de dados federais para identificar irregularidades



Sentido do indicador: ↓

OPERAÇÃO Swap II

**PROJETOS DE ASSISTÊNCIA
TÉCNICA**

Projeto 22: Modernização do Processo de Compensação Financeira Previdenciária no Estado do Ceará.

- **Responsável:** Sérgio Lage e Fernanda Salles
- **Categoria de Licitação:** Serviços de não consultoria
- **Valor:** US\$ 104,22 mil
- **Método de Aquisição:** Shopping
- **Revisão Prévia/Posterior:** Prévia
- **Início/Término:** Julho 2009 – Abril 2012
- **Estágio Previsto:** Prestando serviço.
- **Estágio Atual:** Prestando serviço.
- **Sinalização em relação ao Plano de Licitação:** ██████████

Projeto 23: Capacitação de servidores envolvidos nos processos de compras.

- **Responsável:** Soraya Quixadá
- **Categoria de Licitação:** Empresas de Consultoria
- **Valor:** US\$ 130 mil
- **Método de Aquisição:** SQC
- **Revisão Prévia/Posterior:** Posterior
- **Início/Término:** Dezembro 2010 – Maio 2012
- **Estágio Previsto:** Prestando Serviço.
- **Estágio Atual:** Reprovada a 1ª empresa e enviando relatório para a PGE para que seja chamada a 2ª colocada.
- **Sinalização em relação ao Plano de Licitação:** ██████████

Projeto 24: Realização de ampla campanha de divulgação do sistema de aquisição do Governo à sociedade em geral e às entidades representativas das empresas.

- **Responsável:** Soraya Quixadá
- **Categoria de Licitação:** Serviços de não consultoria
- **Valor:** US\$ 110,69 mil
- **Método de Aquisição:** Shopping
- **Revisão Prévia/Posterior:** Posterior
- **Início/Término:** Dezembro 2010 – Maio 2012
- **Estágio Previsto:** Prestando serviço.
- **Estágio Atual:** Prestando serviço.
- **Sinalização em relação ao Plano de Licitação:**

Projeto 25: Desenvolvimento de solução informatizada para Monitoramento da Cooperação Técnico-Financeira do Estado do Ceará.

- **Responsável:** Mário Fracalossi
- **Categoria de Licitação:** Empresa de Consultoria
- **Valor:** US\$ 103,58 mil
- **Método de Aquisição:** SQC
- **Revisão Prévia/Posterior:** Prévia
- **Início/Término:** Outubro 2009 – Maio 2012
- **Estágio Previsto:** Prestando serviço.
- **Estágio Atual:** Prestando serviço.
- **Sinalização em relação ao Plano de Licitação:** ██████████

OPERAÇÃO Swap II

SEDUC


OPERAÇÃO Swap II

INDICADORES PRIMÁRIOS

Educação

Secretaria da Educação - SEDUC

Indicador 5: Resultados das avaliações externas dos alunos do 2º, 5º, 9º e 12º anos processados e publicizados em nível de cada escola pública do Estado, juntamente com o relatório de melhores práticas.


- **Meta 2011:** $\geq 90 \%$
- **Posição em 30/11:** - *
- **Posição em 30/11 em relação à meta:** 
- **Perspectiva de cumprimento:** A perspectiva é de cumprimento da meta.

* A meta será cumprida até março de 2012.

Educação

Secretaria da Educação - SEDUC

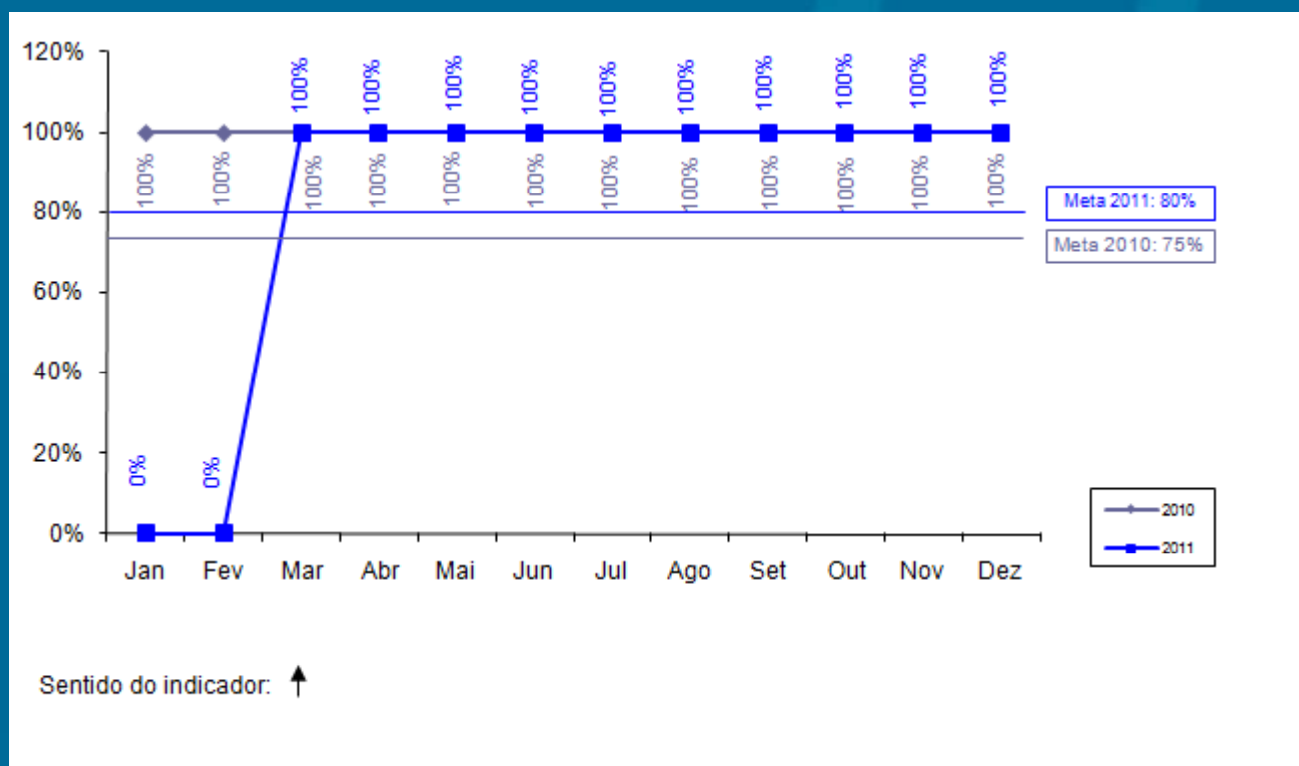
Indicador 6a: Percentual de municípios do Estado do Ceará com gerente designado para o programa de alfabetização de crianças “Alfabetização na Idade Certa”.

- **Meta 2011: 80%**
- **Posição em 30/11: 100%**
- **Posição em 30/11 em relação à meta: **
- **Perspectiva de Cumprimento: meta cumprida**

Educação

Secretaria da Educação - SEDUC


Percentual de municípios do Estado do Ceará com gerente designado para o programa de alfabetização de crianças “Alfabetização na Idade Certa”



Educação

Secretaria da Educação - SEDUC

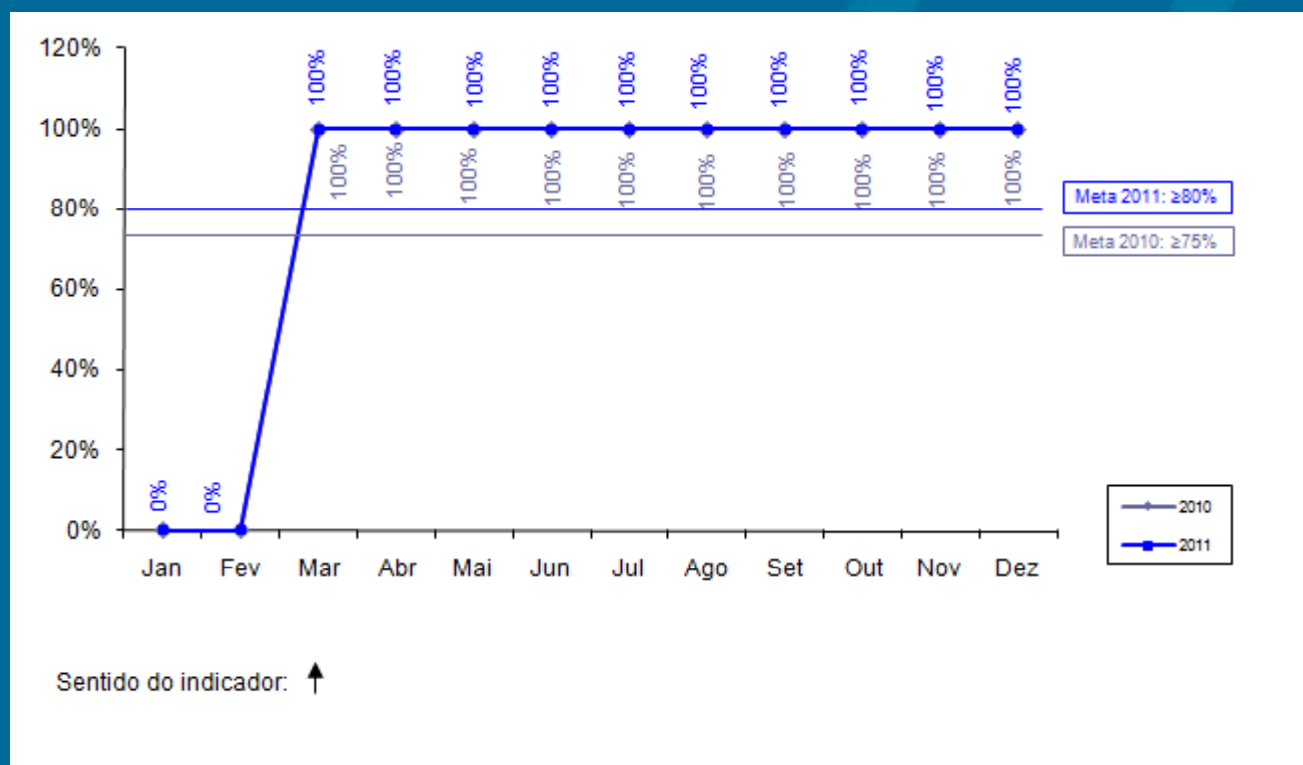
Indicador 6b: Percentual de municípios do Estado do Ceará com material didático p/ o programa “Alfabetização na Idade Certa” entregue às escolas.

- **Meta 2011:** **≥80%**
- **Posição em 30/11:** **100%**
- **Posição em 30/11 em relação à meta:** 
- **Perspectiva de Cumprimento:** **meta cumprida**

Educação

Secretaria da Educação - SEDUC


Percentual de municípios do Estado do Ceará com material didático para o programa “Alfabetização na Idade Certa” entregue às escolas



Educação

Secretaria da Educação - SEDUC

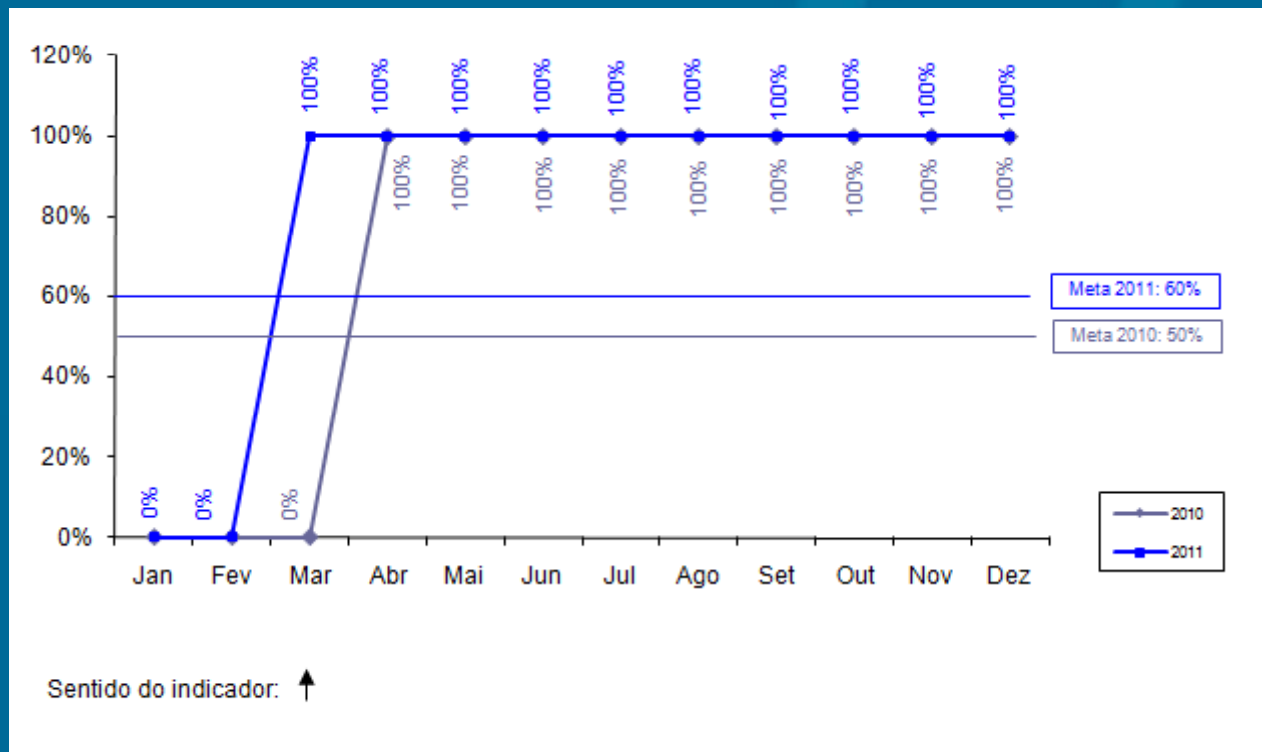
Indicador 6c: Percentual de gerentes do programa “Alfabetização na Idade Certa” remunerados pelo Estado.

- **Meta 2011: 60%**
- **Posição em 30/11: 100%**
- **Posição em 30/11 em relação à meta: **
- **Perspectiva de Cumprimento: meta cumprida**

Educação

Secretaria da Educação - SEDUC

Percentual de gerentes do programa “Alfabetização na Idade Certa” remunerados pelo Estado



OPERAÇÃO Swap II

INDICADORES SECUNDÁRIOS

Educação

Secretaria de Educação - SEDUC


Indicador 5: Avaliação da implementação municipal do programa “Alfabetização da Idade Certa” (uma em 2009 e uma em 2011).

- **Meta 2011: 1**
- **Posição em 30/11: 1**
- **Posição em 30/11 em relação à meta: ██████████**
- **Perspectiva de Cumprimento: meta cumprida em 08/12/2011.**

Educação

Secretaria de Educação - SEDUC

Indicador 6: Obtenção da alfabetização na 2ª série.


- **Meta 2011:** 80%
- **Posição em 30/11:** - (*)
- **Posição em relação a meta:** 
- **Perspectiva de cumprimento:** A perspectiva é de possibilidade média de cumprimento da meta.

(*) A SEDUC aguardará os resultados de 2011 que serão publicizados em 2012. A meta será cumprida até março de 2012. Modificado durante a Missão pelo tempo de greve, município de Fortaleza, nos mês de novembro.


OPERAÇÃO Swap II

**PROJETOS DE ASSISTÊNCIA
TÉCNICA**

Projeto 16: Avaliação do Programa E-Jovem.

- **Responsável:** Eneida Machado
- **Categoria de Licitação:** Empresa de Consultoria
- **Valor:** US\$ 72,90 mil
- **Método de Aquisição:** SQC
- **Revisão Prévia/Posterior:** Posterior
- **Início/Término:** Agosto 2009 - Setembro 2010
- **Estágio Previsto:** Concluído.
- **Estágio Atual:** Concluído.
- **Sinalização em relação ao Plano de Licitação:** 


Projeto 17: Análise do uso dos resultados dos exames a partir dos planos escolares e dos programas municipais e suas estratégias de efetivação – 1ª Etapa.

- **Responsável:** Eneida Machado
- **Categoria de Licitação:** Empresa de Consultoria
- **Valor:** US\$ 35,36 mil
- **Método de Aquisição:** SQC
- **Revisão Prévia/Posterior:** Posterior
- **Início/Término:** Julho 2009 – Setembro 2010
- **Estágio Previsto:** Concluído.
- **Estágio Atual:** Concluído.
- **Sinalização em relação ao Plano de Licitação:** 

Projeto 17: Análise do uso dos resultados dos exames a partir dos planos escolares e dos programas municipais e suas estratégias de efetivação – 2ª Etapa.

- **Responsável:** Eneida Machado
- **Categoria de Licitação:** Empresa de Consultoria
- **Valor:** US\$ 37,25 mil
- **Método de Aquisição:** SQC
- **Revisão Prévia/Posterior:** Posterior
- **Início/Término:** Agosto 2010 - Outubro 2011
- **Estágio Previsto:** Concluído.
- **Estágio Atual:** Aguardando produto final por parte da consultoria, para realização do último pagamento.
- **Sinalização em relação ao Plano de Licitação:**

Projeto 18: Serviço de consultoria para Fase 1 da Implantação de um Projeto Técnico-Pedagógico nas Escolas Profissionais do Estado do Ceará.

- **Responsável:** Eneida Machado e Kennedy
- **Categoria de Licitação:** Empresa de Consultoria
- **Valor:** US\$ 91,40 mil
- **Método de Aquisição:** SQC
- **Revisão Prévia/Posterior:** Posterior
- **Início/Término:** Agosto 2010 - Agosto 2011
- **Estágio Previsto:** Concluído.
- **Estágio Atual:** Concluído.
- **Sinalização em relação ao Plano de Licitação:** 

Projeto 19: Serviço de consultoria para Fase 2 da Implantação de um Projeto Técnico-Pedagógico nas Escolas Profissionais do Estado do Ceará.

- **Responsável:** Eneida Machado e Kennedy
- **Categoria de Licitação:** Empresa de Consultoria
- **Valor:** US\$ 195,96mil
- **Método de Aquisição:** SQC
- **Revisão Prévia/Posterior:** Posterior
- **Início/Término:** Junho 2011 – Abril 2012
- **Estágio Previsto:** Prestando serviço.
- **Estágio Atual:** Prestando serviço.
- **Sinalização em relação ao Plano de Licitação:** ██████████

Projeto 20: Análise do uso dos resultados das avaliações externas a partir dos planos escolares e dos programas municipais e suas estratégias de efetivação (3ª etapa).

- **Responsável:** Eneida Machado e Kennedy
- **Categoria de Licitação:** Empresa de Consultoria
- **Valor:** US\$ 167,42 mil
- **Método de Aquisição:** SQC
- **Revisão Prévia/Posterior:** Posterior
- **Início/Término:** Agosto 2011 – Junho 2012
- **Estágio Previsto:** Negociando contrato.
- **Estágio Atual:** Recebida a documentação referente as propostas, estando em análise na CEL 04, em 05/12/2011.
- **Sinalização em relação ao Plano de Licitação:**

OPERAÇÃO Swap II

SESA


OPERAÇÃO Swap II

INDICADORES PRIMÁRIOS

Saúde

Secretaria da Saúde - SESA

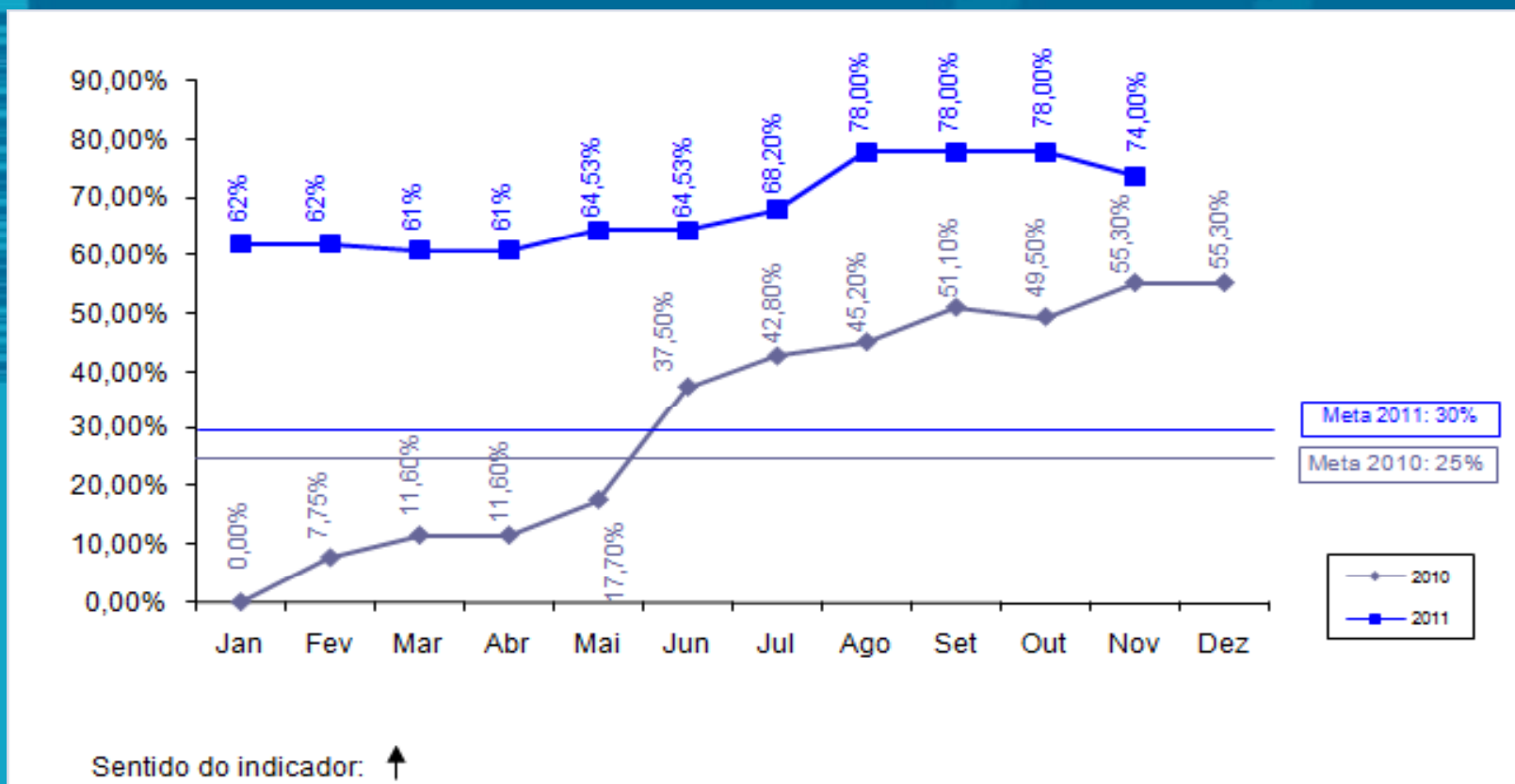
Indicador 7a: Percentual de Equipes de PSF/AB classificadas no sistema de classificação de qualidade do AMQ.

- **Meta 2011: 30,0%**
- **Posição em 30/11: 74,0%**
- **Posição em 30/11 em relação à meta: **
- **Perspectiva de Cumprimento: meta cumprida**

Saúde

Secretaria da Saúde - SESA

Percentual de Equipes de PSF/AB classificadas no sistema de classificação de qualidade do AMQ



Saúde

Secretaria da Saúde - SESA

Indicador 7b: Percentual de Equipes de PSF/AB classificadas num ano anterior que melhoram sua classificação de qualidade do AMQ.


- **Meta 2011: 30%**
- **Posição em 30/11: - (*)**
- **Posição em 30/11 em relação à meta: ██████████**
- **Perspectiva de Cumprimento: meta será cumprida**

(*) O monitoramento só será possível após o final do ano.

Saúde

Secretaria da Saúde - SESA

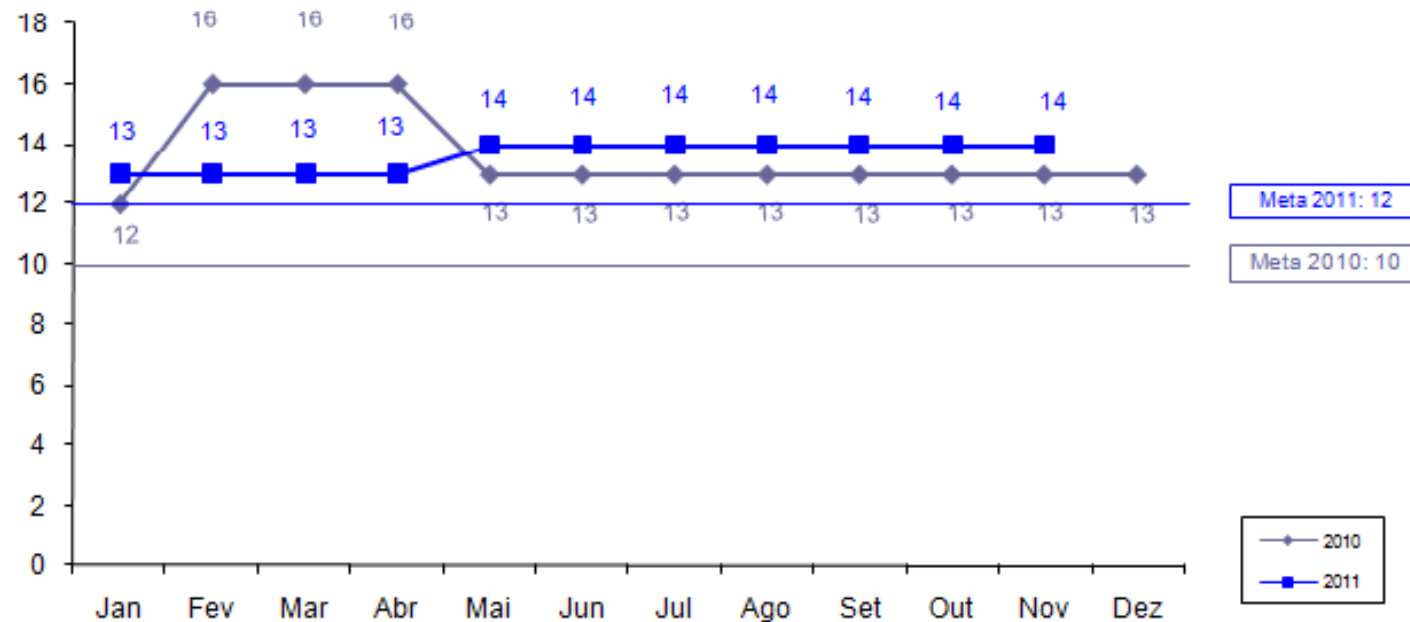
Indicador 8a: Número de hospitais públicos e particulares no Estado (Hospital Polo) licenciados de acordo com a Lei nº.6.437/1977.

- **Meta 2011: 12**
- **Posição em 30/11: 14**
- **Posição em 30/11 em relação à meta:** 
- **Perspectiva de Cumprimento: meta será cumprida**

Saúde


Secretaria da Saúde - SESA

Número de hospitais públicos e particulares no Estado licenciados de acordo com a Lei nº. 6.437/1977



Sentido do indicador: ↑

Indicador 8b: Número de hospitais com certificação de qualidade ONA.

- **Meta 2011:** 1
- **Posição em 30/11:** -
- **Posição em 30/11 em relação à meta:** 
- **Perspectiva de Cumprimento:** meta poderá ser cumprida. Foi realizada uma visita pelo NUESP/SESA e verificado que o hospital está executando os ajustes necessários, recomendados pelo IQC. SESA solicitou ao BM em 14/11/11 alteração do prazo desse indicador para final de março em virtude da conclusão da reforma necessária.

Saúde

Secretaria da Saúde - SESA

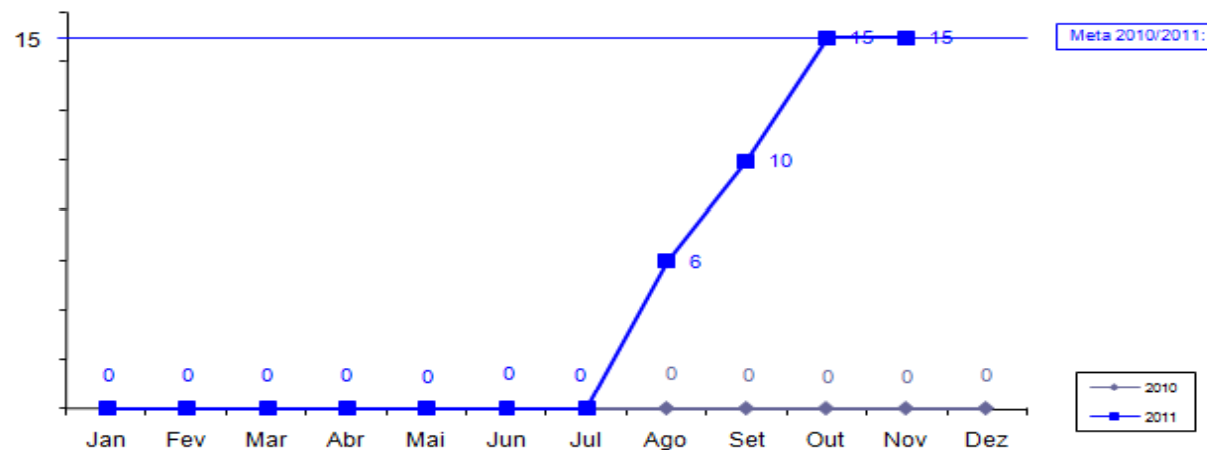
Indicador 9: Número de hospitais públicos e particulares no Estado (hospitais pólo) com sistemas padronizados de contabilidade de custos e que remetem relatórios anuais de custos a SESA.

- **Meta 2011: 15**
- **Posição em 30/11: 15**
- **Posição em 30/11 em relação à meta:**
- **Perspectiva de Cumprimento: meta cumprida.**

Saúde

Secretaria da Saúde - SESA

Nº. de hospitais públicos e particulares no Estado com sistemas padronizados de contabilidade de custos e que remetem relatórios anuais de custos à SESA



Sentido do indicador: ↑


OPERAÇÃO Swap II

INDICADORES SECUNDÁRIOS

Saúde

Secretaria da Saúde - SESA

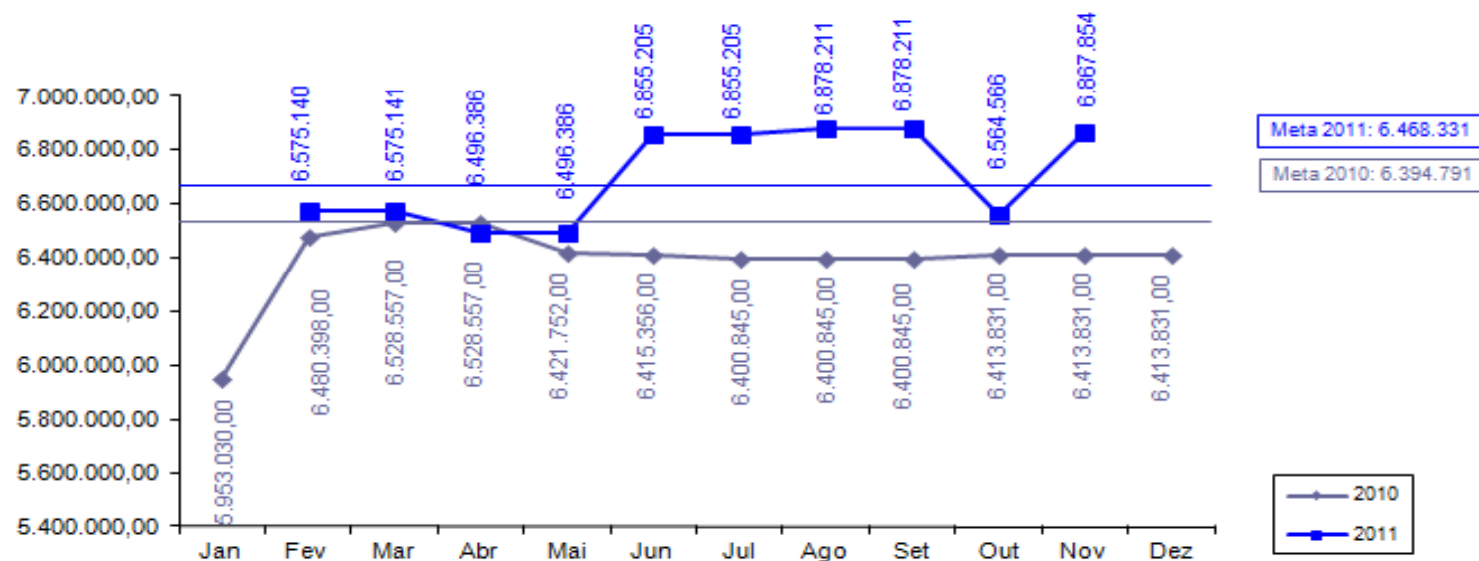
Indicador 7: População atendida pelas visitas das Equipes da Saúde da Família.

- **Meta 2011: 6.468.331**
- **Posição em 30/11: 6.867.854**
- **Posição em 30/11 em relação à meta:** 
- **Perspectiva de Cumprimento: meta cumprida. Dados obtidos junto ao Sistema Nacional de Atenção Básica – SIAB, com informação completa de 169 municípios.**

Saúde

Secretaria da Saúde - SESA

População atendida pelas visitas das Equipes da Saúde da Família




Sentido do indicador: ↑


Saúde

Secretaria da Saúde - SESA

Indicador 8: Relatórios semestrais do “Grupo da Água” para combater a diarreia infantil que leva à internação.

- **Meta 2011: 2**
- **Posição em 30/11: 1**
- **Posição em 30/11 em relação à meta: **
- **Perspectiva de Cumprimento: meta será cumprida.**

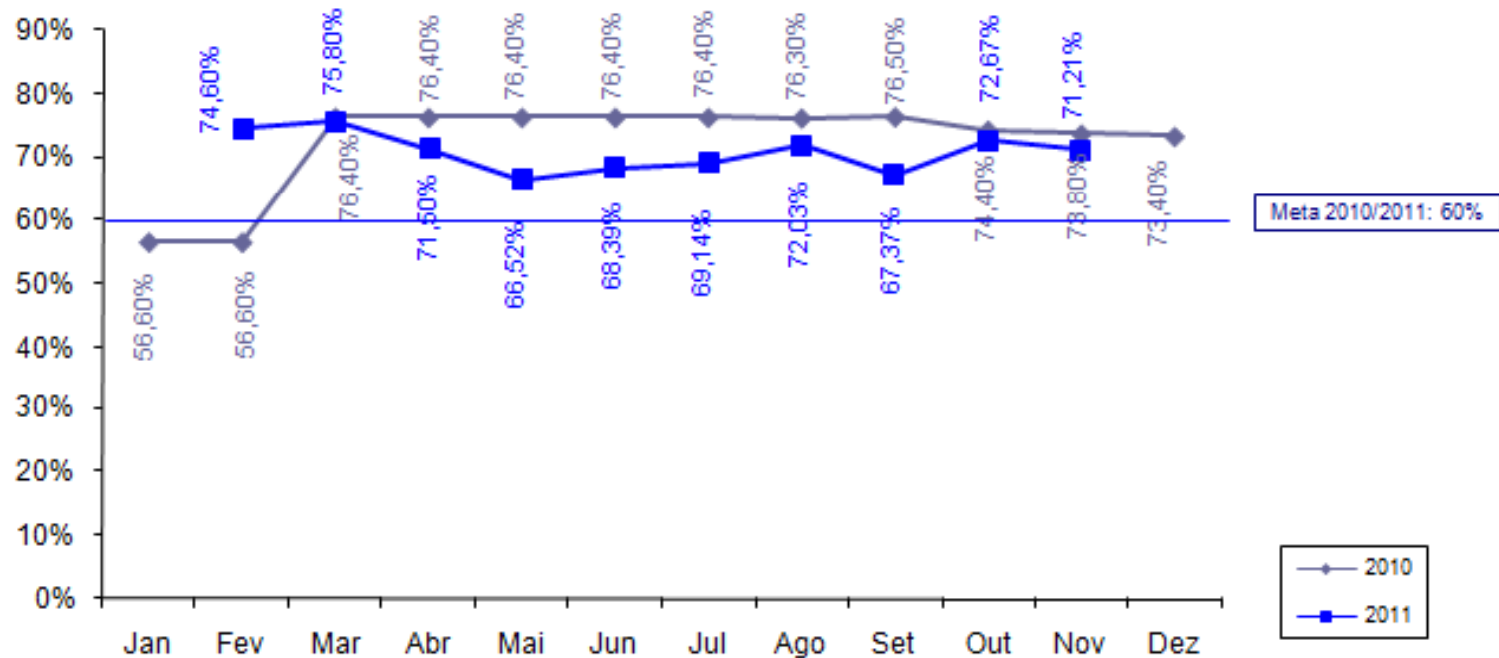
Indicator 9: Coleta sistemática e relato do peso/altura dos bebês.

- **Meta 2011:** 60 %
- **Posição em 30/11:** 71,21%
- **Posição em 30/11 em relação à meta:** 
- **Perspectiva de Cumprimento: meta será cumprida. Dados obtidos junto ao Sistema de Vigilância Alimentar e Nutricional - SISVAN**

Saúde

Secretaria da Saúde - SESA

Coleta sistemática e relato do peso/altura dos bebês




Sentido do indicador: ↑

OPERAÇÃO Swap II

**PROJETOS DE ASSISTÊNCIA
TÉCNICA**

Projeto 26: Apoio para implantação de sistemas de custos nos hospitais-pólo – Estratégia de capacitação e disseminação do uso do software.

- **Responsável:** Vera Coelho e Helena Lima
- **Categoria de Licitação:** Empresa de Consultoria
- **Valor:** US\$ 94,82 mil
- **Método de Aquisição:** SQC
- **Revisão Prévia/Posterior:** Posterior
- **Início/Término:** Abril 2010 – Dezembro 2011
- **Estágio Previsto:** Prestando serviço.
- **Estágio Atual:** Prestando serviço.
- **Sinalização em relação ao Plano de Licitação:** 


Projeto 27: Apoio para implantação de sistemas de custos nos hospitais-pólo - Validação da Metodologia.

- **Responsável:** Vera Coelho e Helena Lima
- **Categoria de Licitação:** Consultoria Individual
- **Valor:** US\$ 28,89 mil
- **Método de Aquisição:** Diretrizes Consultoria
- **Revisão Prévia/Posterior:** Posterior
- **Início/Término:** Junho 2009 – Julho 2010
- **Estágio Previsto:** Concluído.
- **Estágio Atual:** Concluído.
- **Sinalização em relação ao Plano de Licitação:**


Projeto 28: Apoio para implantação de sistemas de custos nos hospitais-pólo – Definições e ajustes no modelo de absorção.

- **Responsável:** Vera Coelho e Helena Lima
- **Categoria de Licitação:** Consultoria Individual
- **Valor:** US\$ 56,51 mil
- **Método de Aquisição:** Diretrizes Consultoria
- **Revisão Prévia/Posterior:** Posterior
- **Início/Término:** Abril 2010 – Outubro 2011
- **Estágio Previsto:** Concluído.
- **Estágio Atual:** Concluído.
- **Sinalização em relação ao Plano de Licitação:**

Projeto 29: Apoio para implantação de sistemas de custos nos hospitais-pólo – Compra de equipamentos de informática para habilitar as CRES.

- **Responsável:** Vera Coelho e Helena Lima
- **Categoria de Licitação:** Bens
- **Valor:** US\$ 142,11 mil
- **Método de Aquisição:** Pregão Eletrônico
- **Revisão Prévia/Posterior:** Posterior
- **Início/Término:** Março 2010 – Março 2011
- **Estágio Previsto:** Concluído.
- **Estágio Atual:** Concluído.
- **Sinalização em relação ao Plano de Licitação:** 

Projeto 30 (Parte A): Apoio para implantação de sistemas de custos nos hospitais-pólo – Aquisição de equipamentos de computação e informação.

- **Responsável:** Vera Coelho e Helena Lima
- **Categoria de Licitação:** Bens
- **Valor:** US\$ 234,16 mil
- **Método de Aquisição:** Pregão (Ata de Registro de Preço)
- **Revisão Prévia/Posterior:** Prévia
- **Início/Término:** Março 2010 – Março 2011
- **Estágio Previsto:** Concluído.
- **Estágio Atual:** Concluído.
- **Sinalização em relação ao Plano de Licitação:** 

Secretaria da Saúde do Estado do Ceará - SESA

Projeto 30 (Parte B): Apoio para implantação de sistemas de custos nos hospitais-pólo – Aquisição de equipamentos de computação e informação (Servidores e switches).

- **Responsável:** Vera Coelho e Helena Lima
- **Categoria de Licitação:** Bens
- **Valor:** US\$ 149,79 mil
- **Método de Aquisição:** Pregão Eletrônico
- **Revisão Prévia/Posterior:** Posterior
- **Início/Término:** Maio 2011 – Janeiro 2012
- **Estágio Previsto:** Contrato assinado.
- **Estágio Atual:** Contrato publicado em 06/12/2011.
- **Sinalização em relação ao Plano de Licitação:**

Projeto 30 (Parte C): Apoio para implantação de sistemas de custos nos hospitais - pólo – Aquisição de equipamentos de computação e informação (*No-break* e Rádio).

- **Responsável:** Vera Coelho e Helena Lima
- **Categoria de Licitação:** Bens
- **Valor:** US\$ 29,21 mil
- **Método de Aquisição:** Pregão (Ata de Registro de Preço)
- **Revisão Prévia/Posterior:** Posterior
- **Início/Término:** Março 2010 – Março 2011
- **Estágio Previsto:** Concluído.
- **Estágio Atual:** Concluído.
- **Sinalização em relação ao Plano de Licitação:**

OPERAÇÃO Swap II

SALVAGUARDAS

Secretaria das SESA

Relatório trimestral de acompanhamento da situação dos resíduos hospitalares, elaborado com a parceria da SESA, CONPAM e CIDADES, de forma a indicar os avanços durante a implementação do Projeto SWAp II, enviado ao Banco Mundial em 10/11/11 (posição do 3º trimestre de 2011).

OPERAÇÃO Swap II

COGERH

OPERAÇÃO Swap II

INDICADOR PRIMÁRIO

Água e Saneamento

Secretaria de Recursos Hídricos - SRH

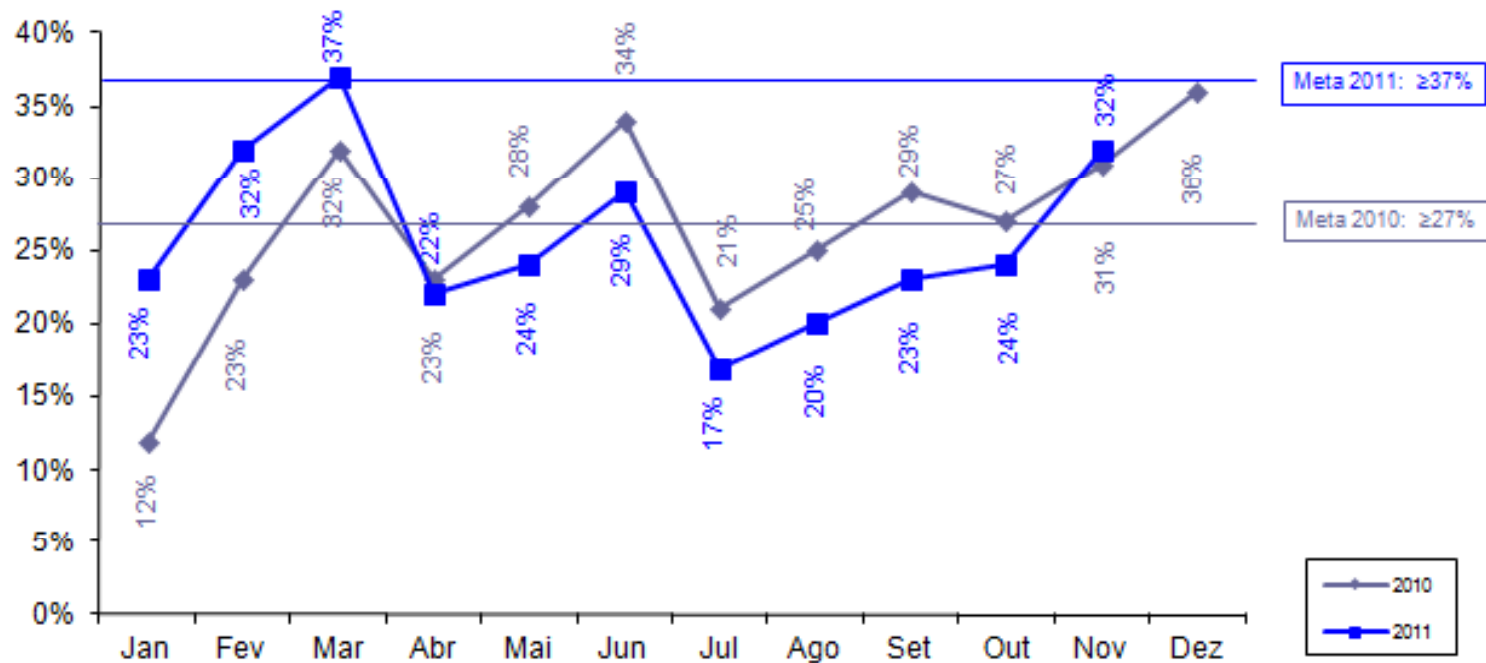
Indicador 10: Percentual de faturamento da Água Bruta distribuída a usuários industriais, agrícolas e de Aqüicultura.

- **Meta 2011: $\geq 37\%$**
- **Posição em 30/11: 32%**
- **Posição em 30/11 em relação à meta: ██████████**
- **Justificativa: Neste período o consumo de água sofre um aumento considerável principalmente da categoria dos irrigantes. O Decreto 30.159/2010, estabelece a atualização dos valores das tarifas de água bruta e concede descontos regressivos para as categorias de irrigação, piscicultura em tanque escavado e carcinicultura foi publicado no DOE em 04/05/10.**
- **Perspectiva de Cumprimento: Alta**

Água e Saneamento

Secretaria de Recursos Hídricos - SRH

Percentual de faturamento da Água Bruta distribuída a usuários industriais, agrícolas e de aquicultura



Sentido do indicador: ↑

OPERAÇÃO Swap II

CAGECE


OPERAÇÃO Swap II

INDICADORES PRIMÁRIOS

Água e Saneamento

Companhia de Água e Esgoto do Ceará - CAGECE

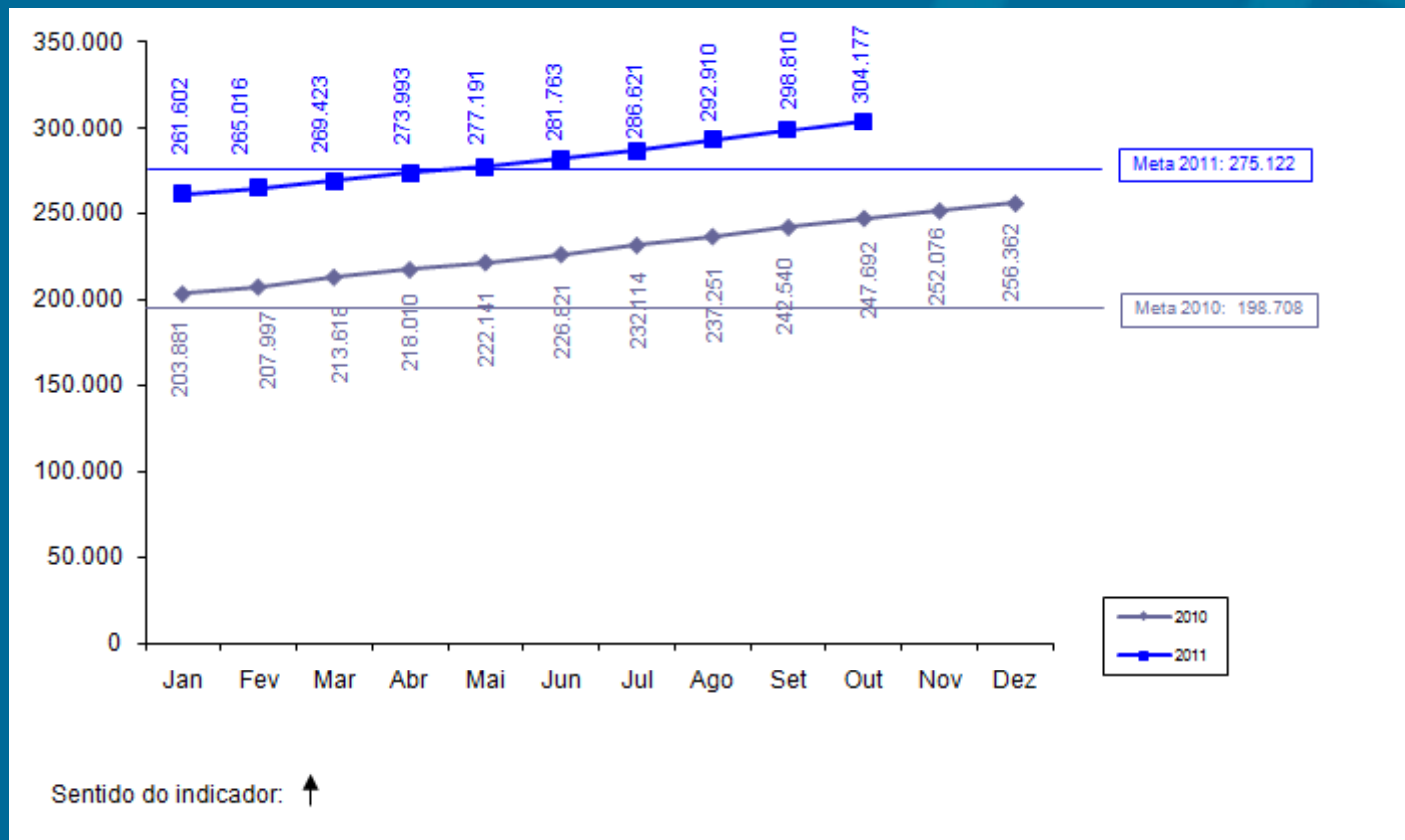
Indicador 11a: Número de ligações urbanas de água.

- **Meta 2011:** 275.122
- **Posição em 30/11:** 304.177 (valor referente a outubro).
- **Posição em 30/11 em relação à meta:** 
- **Justificativa:** De 2007 a outubro de 2011 foram executadas 304.177 ligações domiciliares de água.
- **Perspectiva de Cumprimento:** Meta superada.

Água e Saneamento

Companhia de Água e Esgoto do Ceará - CAGECE


Número de ligações urbanas de água



Água e Saneamento

Companhia de Água e Esgoto do Ceará - CAGECE

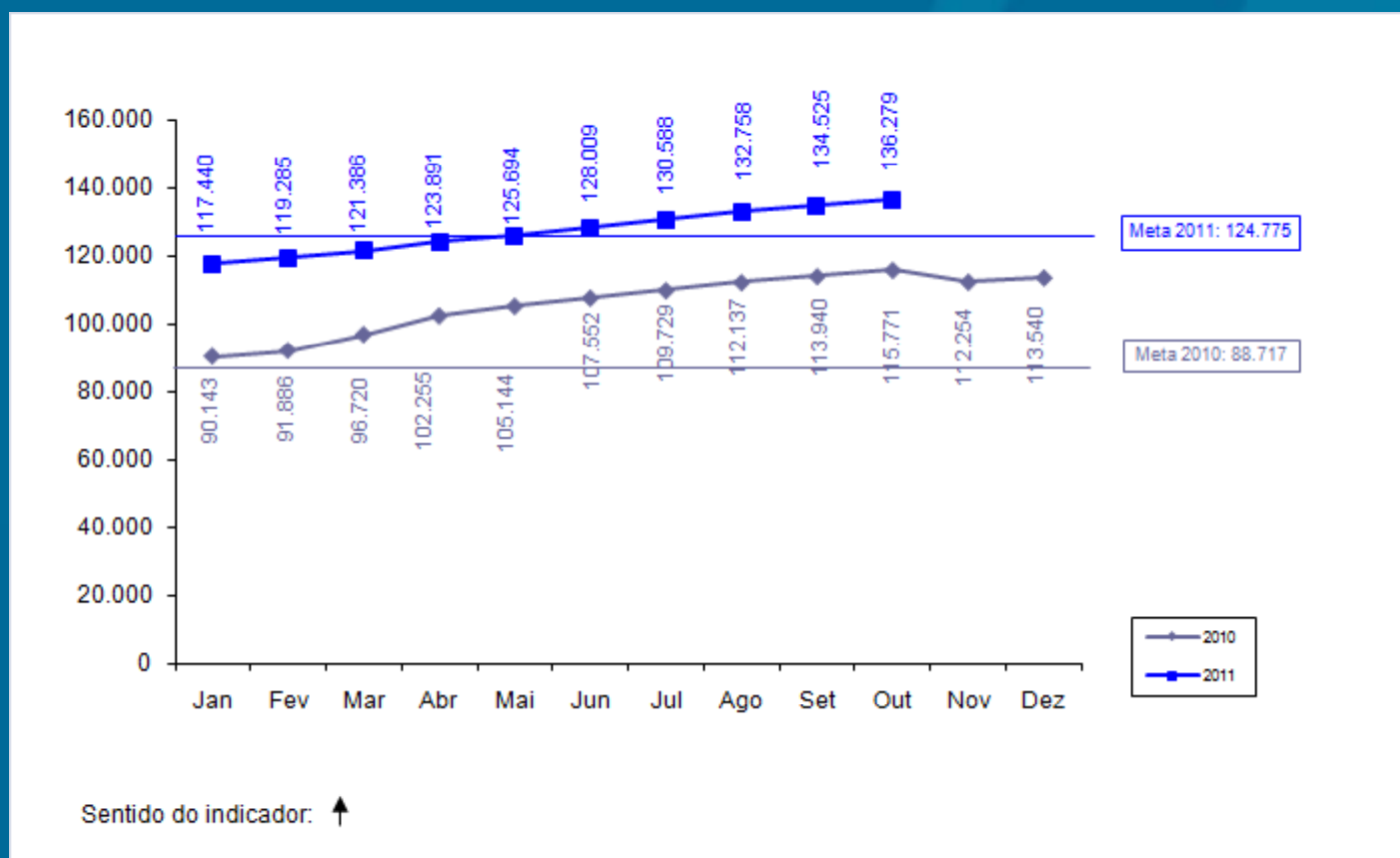
Indicador 11b: Número de ligações de esgotos.

- **Meta 2011:** 124.775
- **Posição em 30/11:** 136.279 (valor referente a outubro).
- **Posição em 30/11 em relação à meta:** 
- **Justificativa:** De 2007 a outubro de 2011 foram executadas 136.279 ligações domiciliares de esgoto.
- **Perspectiva de Cumprimento:** Meta superada.

Água e Saneamento

Companhia de Água e Esgoto do Ceará - CAGECE


Número de ligações de esgoto



Água e Saneamento

Companhia de Água e Esgoto do Ceará - CAGECE

Indicador 12: Percentual de Perda de Água.

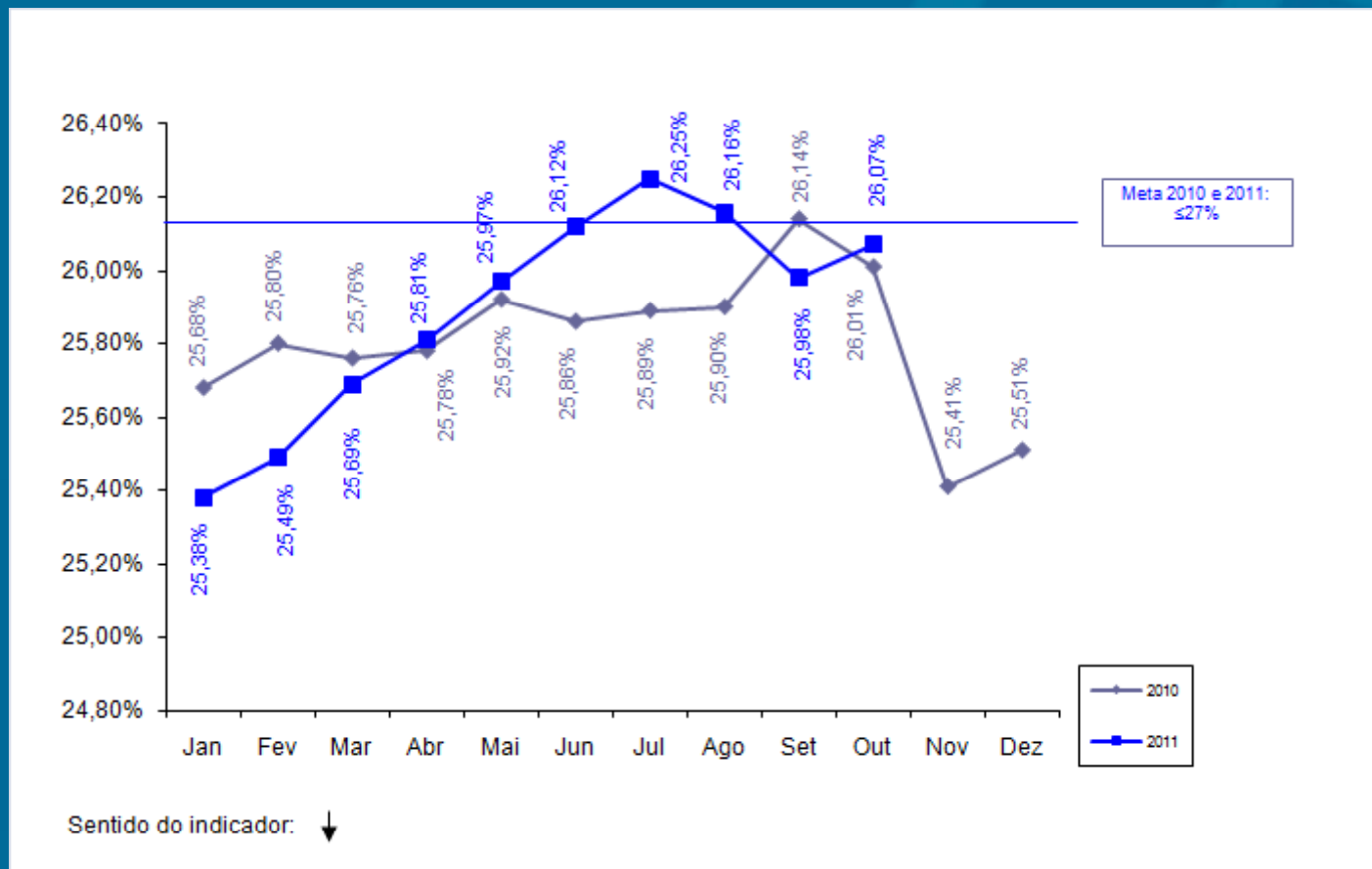
- **Meta 2011:** $\leq 27\%$ (*)
- **Posição em 30/11:** 26,07 % (valores de outubro de 2011)
- **Posição em 30/11 em relação à meta:** 
- **Justificativa:** De 2007 a outubro de 2011, o percentual de perda de água foi de 26,07%.

(*) Redução da meta aprovada pelo BM em 16.11.11, de 28,20% para 27%.

Água e Saneamento

Companhia de Água e Esgoto do Ceará - CAGECE

Percentual de Perda de Água




OPERAÇÃO Swap II

INDICADOR SECUNDÁRIO

Água & Saneamento

Companhia de Água e Esgoto - CAGECE

Indicador 10: Margem EBITDA da CAGECE.

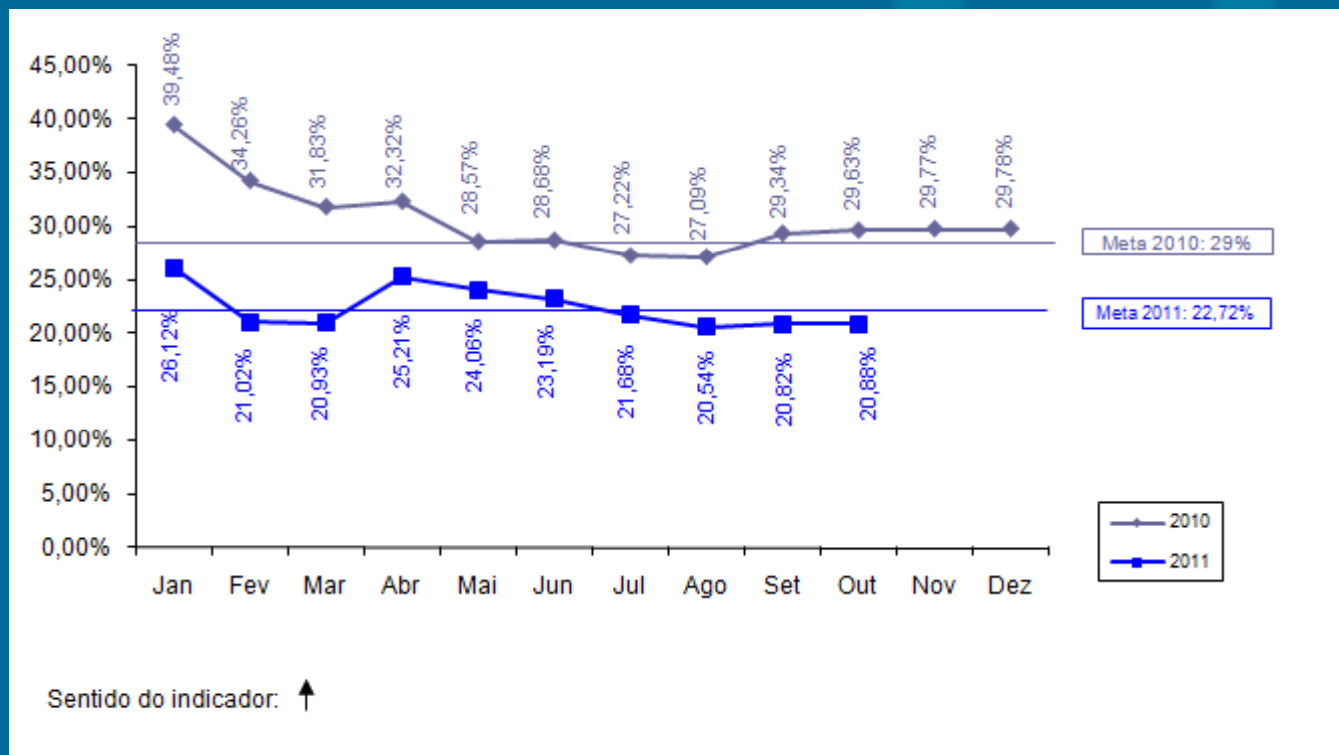
- **Meta 2011: 22,72% (*)**
- **Posição em 30/11: 20,88%**
- **Posição em 30/11 em relação à meta: **
- **Perspectiva de Cumprimento: Meta será cumprida**

(*) Redução da meta aprovada pelo BM em 16.11.11, de 29,50% para 22,72%.

Água & Saneamento

Companhia de Água e Esgoto - CAGECE

Margem EBITDA da CAGECE



OPERAÇÃO Swap II

SALVAGUARDAS

Água & Saneamento

Companhia de Água e Esgoto - CAGECE

Relatório Trimestral de Acompanhamento da Salvaguarda de Reassentamento e Desapropriação enviado ao Banco Mundial em 27/10/11 (posição do 3º Trimestre de 2011). Reunião em 24/11/11 com a Especialista Clarisse Dall'Acqua.

OPERAÇÃO Swap II

CIDADES

OPERAÇÃO Swap II

PROJETO DE ASSISTÊNCIA TÉCNICA

Projeto 4: Avaliação de sistemas de abastecimento de água com problemas de qualidade.

- **Responsável:** Tércia Pinheiro
- **Categoria de Licitação:** Empresas de Consultoria
- **Valor:** US\$ 115,52 mil
- **Método de Aquisição:** SQC
- **Revisão Prévia/Posterior:** Posterior
- **Início/Término:** Junho 2011 – Abril 2012
- **Estágio Previsto:** Prestando serviço.
- **Estágio Atual:** Prestando serviço.
- **Sinalização em relação ao Plano de Licitação:**

OPERAÇÃO Swap II

SALVAGUARDAS

Secretaria das CIDADES

Relatório trimestral de acompanhamento da situação dos resíduos hospitalares, elaborado com a parceria da SESA, CONPAM e CIDADES, de forma a indicar os avanços durante a implementação do Projeto SWAp II, enviado ao Banco Mundial em 10/11/11 (posição do 3º trimestre de 2011).

OPERAÇÃO Swap II

ETICE


OPERAÇÃO Swap II

INDICADOR PRIMÁRIO

Negócios e Inovação

Empresa de Tecnologia da Informação - ETICE

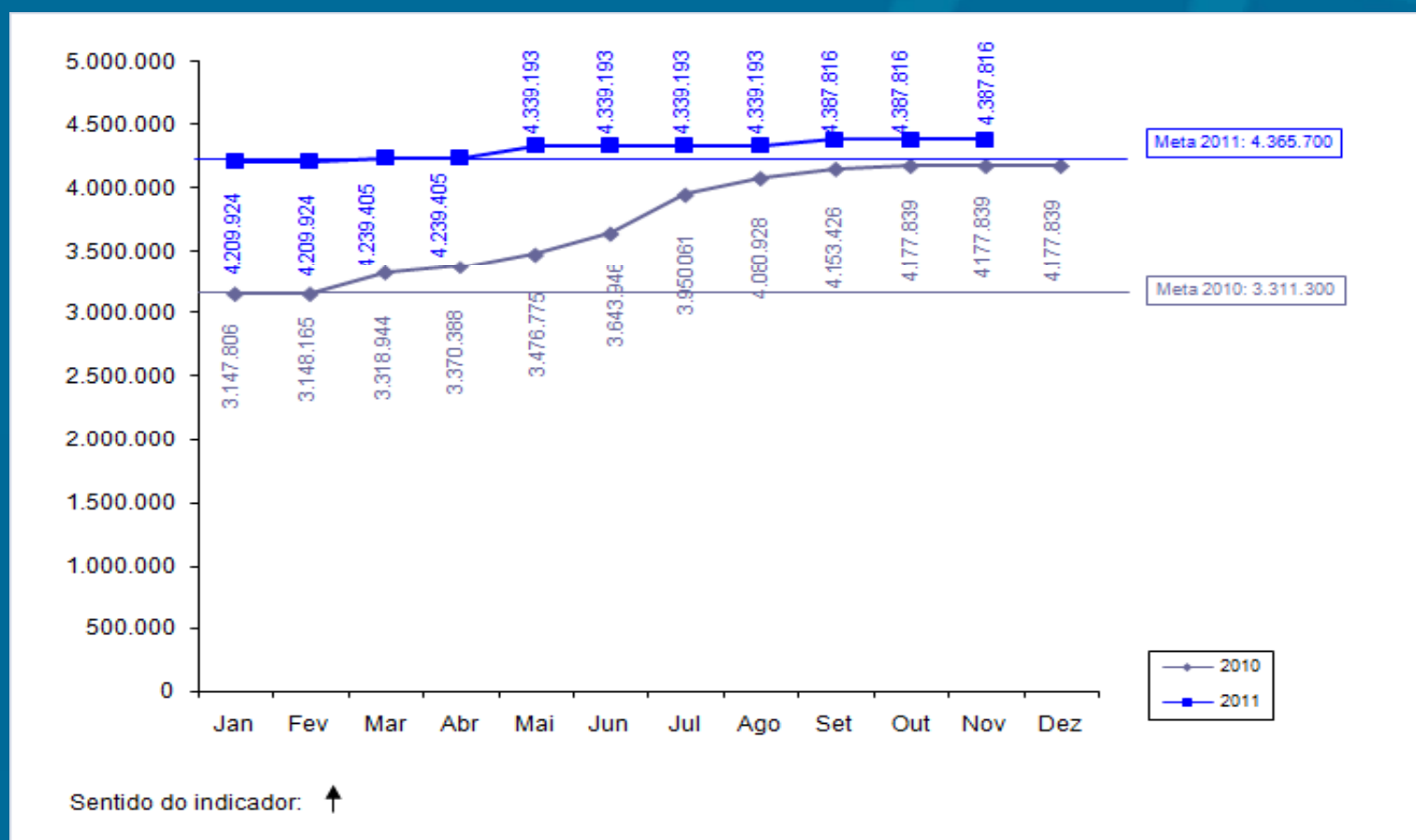
Indicador 13: Número da população urbana total dos principais centros municipais com acesso a serviço de Internet banda larga.

- **Meta 2011: 4.365.700**
- **Posição em 30/11: 4.387.816**
- **Posição em 30/11 em relação à meta: **
- **Justificativa: A partir do Cinturão Digital, o Governo do Estado do Ceará estenderá, por meios de ramificações de fibras óticas com uso da tecnologia Wimax, via rádio, a rede de banda larga aos municípios.**
- **Perspectiva de Cumprimento: Meta cumprida.**

Negócios e Inovação

Empresa de Tecnologia da Informação - ETICE

Número da população urbana total dos principais centros municipais com acesso a serviço de Internet banda larga




OPERAÇÃO Swap II

INDICADOR SECUNDÁRIO

Negócios & Inovação

Empresa de Tecnologia do Ceará - ETICE

Indicador 12: Implementação do S2GPR (integração da plataforma de banco de dados do GPR do governo com os sistemas).

- **Meta 2011:** 3
- **Posição em 30/11:** -
- **Posição em 30/11 em relação à meta:** 
- **Justificativa:** Os sistemas componentes do S2GPR encontram-se em processo de implementação: Ciclo Orçamentário e *Middleware* de integração. O sistema de Cadastro do Patrimônio encontra-se em homologação na SEPLAG.
- **Perspectiva de Cumprimento:** Meta com perspectiva de cumprimento.


OPERAÇÃO Swap II

PROJETO DE ASSISTÊNCIA TÉCNICA

Negócios & Inovação

Empresa de Tecnologia do Ceará - ETICE

Projeto 7: Realização de workshop para discutir boas práticas de uso de uma rede de banda larga de internet.

- **Responsável:** Denise Olsen
- **Categoria de Licitação:** Serviço de não consultoria
- **Valor:** US\$ 32,72 mil
- **Método de Aquisição:** Shopping
- **Revisão Prévia/Posterior:** Posterior
- **Início/Término:** Maio 2009 – Setembro 2009
- **Estágio Previsto:** Concluído.
- **Estágio Atual:** Concluído.
- **Sinalização em relação ao Plano de Licitação:** 

Projeto 8: Desenvolvimento de Sistema de Avaliação de Resultados do Cinturão Digital do Ceará.

- **Responsável:** Denise Olsen
- **Categoria de Licitação:** Empresas de Consultoria
- **Valor:** US\$ 59,37mil
- **Método de Aquisição:** SQC
- **Revisão Prévia/Posterior:** Posterior
- **Início/Término:** Setembro 2011 – Abril 2012
- **Estágio Previsto:** Avaliando propostas.
- **Estágio Atual:** O processo com o Relatório da Lista Curta e o SDP já encontra-se na PGE.
- **Sinalização em relação ao Plano de Licitação:** ██████████

OPERAÇÃO Swap II

PGE


OPERAÇÃO Swap II

INDICADOR SECUNDÁRIO

Gestão do Setor Público

Procuradoria Geral do Estado - PGE

Indicador 4: Redução de processos de licitação fracassados antes da assinatura do contrato.

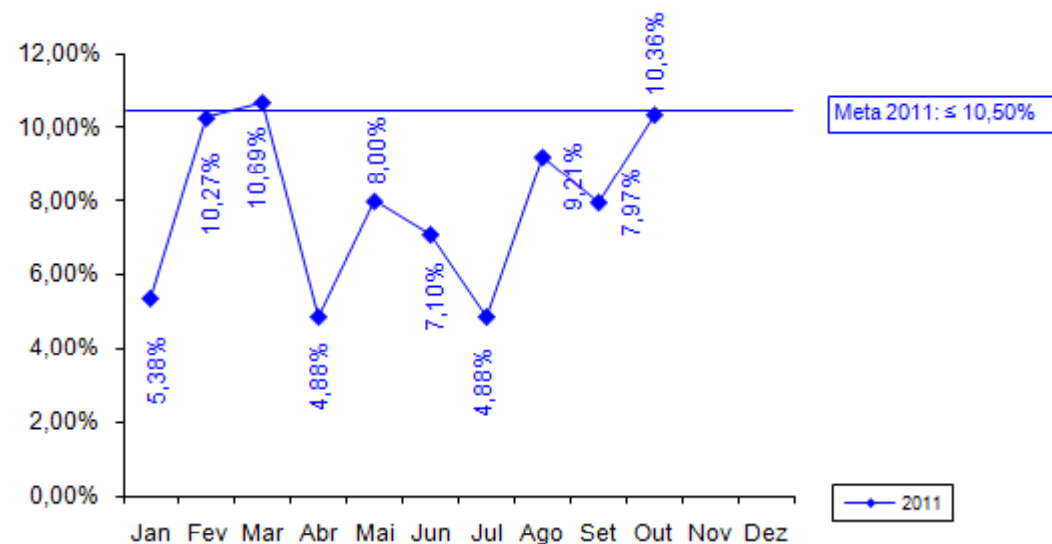
- **Meta 2011:** $\leq 10,5\%$
- **Posição em 30/11:** 10,36%*
- **Posição em relação à meta:** 
- **Perspectiva de Cumprimento:** Meta com perspectiva de cumprimento.

* Posição referente a outubro de 2011.

Gestão do Setor Público

Procuradoria Geral do Estado - PGE

Redução de processos de licitação fracassados antes da assinatura do contrato



Sentido do indicador: ↓

OPERAÇÃO Swap II

PROJETO DE ASSISTÊNCIA TÉCNICA

Projeto 14: Apoio à implantação de ações relacionadas aos indicadores OECD – Contratação de empresa para capacitação nas áreas de licitação, Administrativa e da Auditoria Preventiva.

- **Responsável:** Tarso e Fernando Grangeiro
- **Categoria de Licitação:** Empresas de Consultoria
- **Valor:** US\$ 147 mil
- **Método de Aquisição:** SBQC
- **Revisão Prévia/Posterior:** Prévia
- **Início/Término:** Janeiro 2010 – Maio 2012
- **Estágio Previsto:** Prestando serviço.
- **Estágio Atual:** Aguardando propostas de empresas para fins de submissão ao Banco Mundial quanto à Contratação Direta.
- **Sinalização em relação ao Plano de Licitação:** ██████████

Projeto 15: Apoio à implantação de ações relacionadas aos indicadores OECD – Seminários para capacitação nas áreas de licitação.

- **Responsável:** Tarso e Fernando Grangeiro
- **Categoria de Licitação:** Consultores Individuais
- **Valor:** US\$ 53 mil
- **Método de Aquisição:** Seção V - Diretrizes Consultoria
- **Revisão Prévia/Posterior:** Posterior
- **Início/Término:** Março 2011 – Maio 2012
- **Estágio Previsto:** Prestando serviço.
- **Estágio Atual:** Aguardando propostas de empresas para fins de submissão ao Banco Mundial quanto à Contratação Direta.
- **Sinalização em relação ao Plano de Licitação:** ██████████

OPERAÇÃO Swap II

ARCE


OPERAÇÃO Swap II

INDICADOR SECUNDÁRIO

Água & Saneamento

Agência Reguladora do Ceará - ARCE

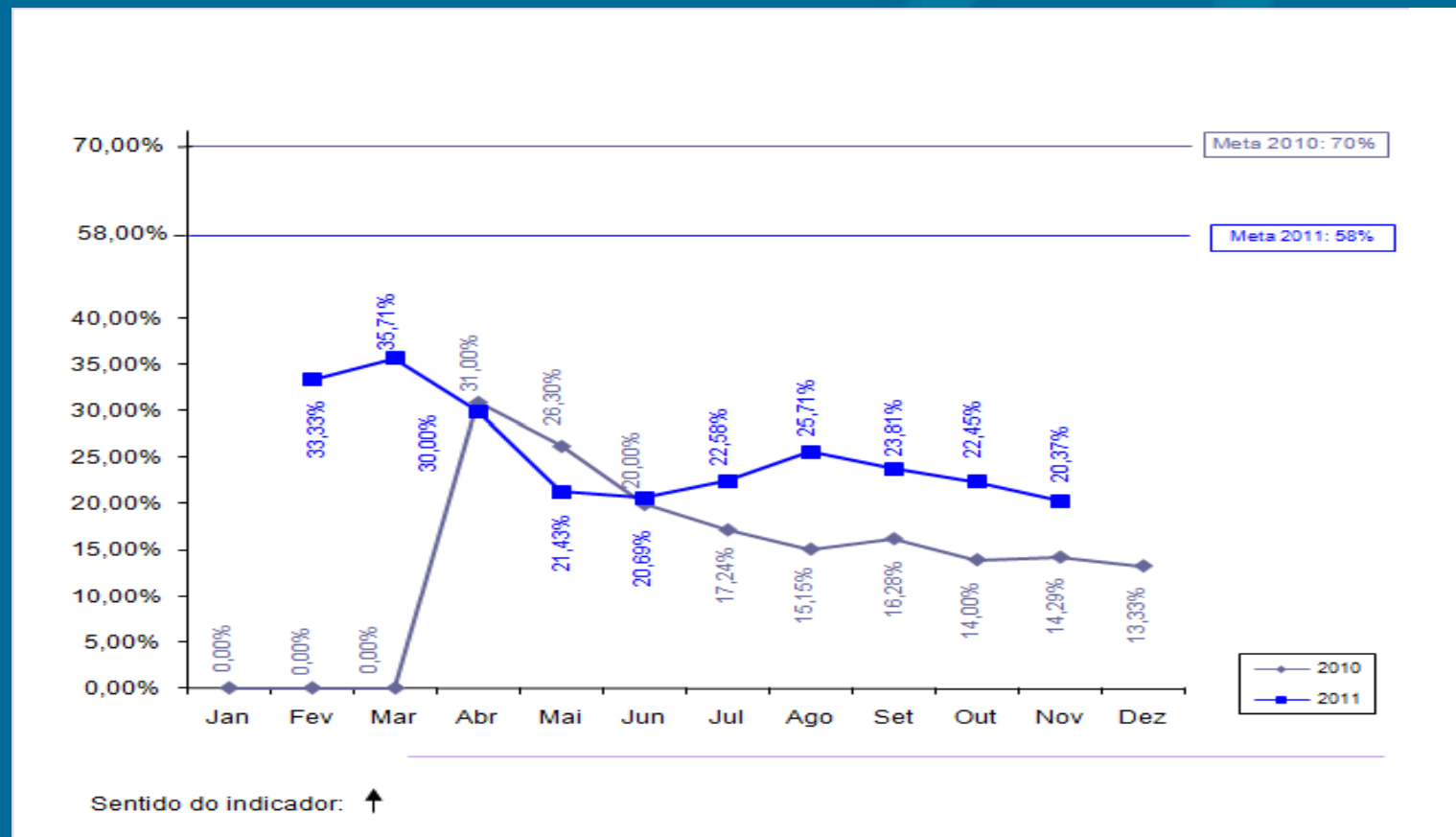
Indicador 11: Índice de conformidade da qualidade da Água distribuída pela CAGECE (pela ARCE).

- **Meta 2011:** 58,00%
- **Posição em 30/11:** 20,37%
- **Posição em 30/11 em relação à meta:** 
- **Justificativa:** 54 relatórios concluídos de janeiro a novembro de 2011, dos quais 43 relataram não-conformidades na qualidade da água.
- **Perspectiva de cumprimento:** a melhoria observada no início do ano, de fevereiro a abril de 2011, não se manteve nos meses seguintes. Não há mais possibilidade de atingir a meta até o final do ano, indicando-se sinalizar em vermelho a probabilidade de cumprimento da meta.

Água & Saneamento

Agência Reguladora do Ceará - ARCE


Índice de conformidade da qualidade da água distribuída pela CAGECE



OPERAÇÃO Swap II

PROJETO DE ASSISTÊNCIA TÉCNICA

Projeto 1: Elaboração de manual de indicadores de performance para o setor de saneamento.

- **Responsável:** Mário Monteiro e Alexandre Caetano
- **Categoria de Licitação:** Empresas de Consultoria
- **Valor:** US\$ 119,42 mil
- **Método de Aquisição:** SQC
- **Revisão Prévia/Posterior:** Posterior
- **Início/Término:** Junho 2009 – Agosto 2011
- **Estágio Previsto:** Concluído.
- **Estágio Atual:** Concluído.
- **Sinalização em relação ao Plano de Licitação:** 

OPERAÇÃO Swap II

SECITECE


OPERAÇÃO Swap II

INDICADOR SECUNDÁRIO

Negócios & Inovação

Secretaria da Ciência, Tecnologia e Educação Superior- SECITECE

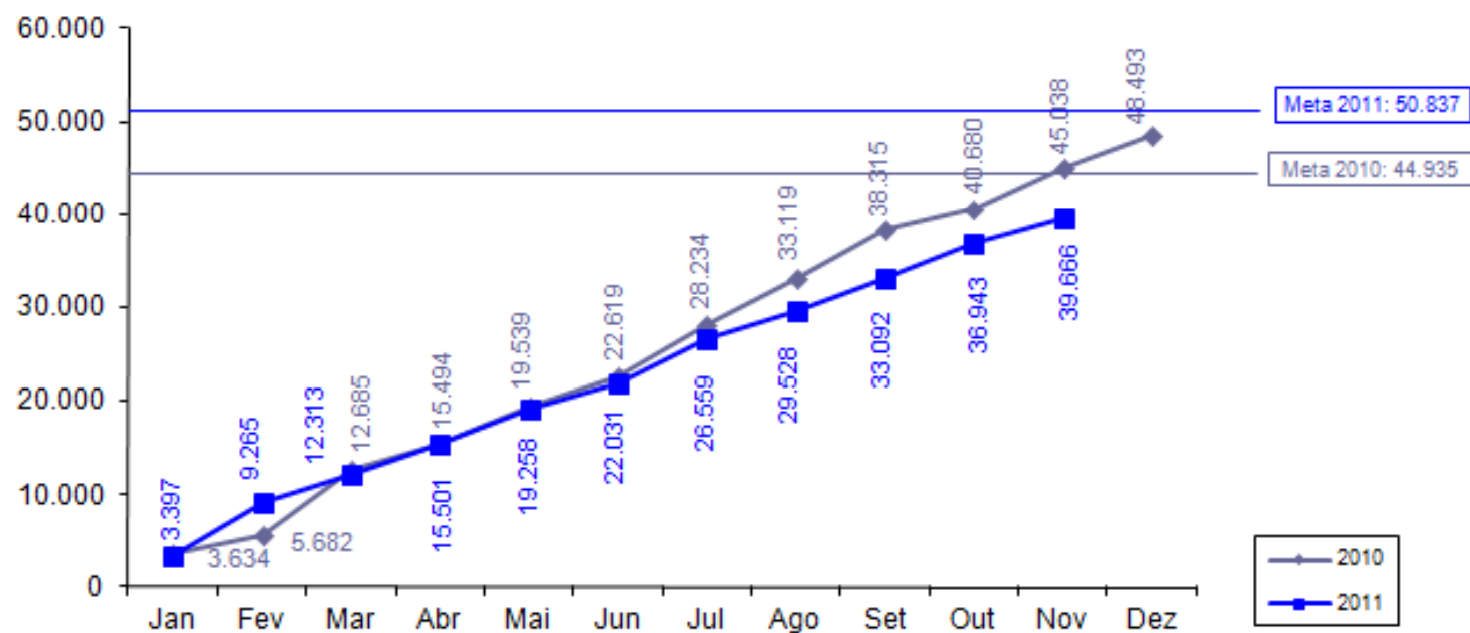
Indicador 13: Número de serviços tecnológicos Realizados.

- **Meta 2011: 50.837**
- **Posição em 30/11: 39.666**
- **Posição em relação à meta:** 
- **Perspectiva de cumprimento: Existe a possibilidade de não cumprimento da meta.**

Negócios & Inovação

Secretaria da Ciência, Tecnologia e Educação Superior- SECITECE

Número de serviços tecnológicos realizados



Sentido do indicador: ↑

OPERAÇÃO Swap II

CONPAM


OPERAÇÃO Swap II

INDICADOR SECUNDÁRIO

Meio Ambiente

Conselho de Políticas e Gestão do Meio Ambiente - CONPAM

Indicador 14: Redução do número médio de dias para emissão de licenças ambientais pelo Estado (percentual de licenças protocoladas na SEMACE no prazo de 60 dias).

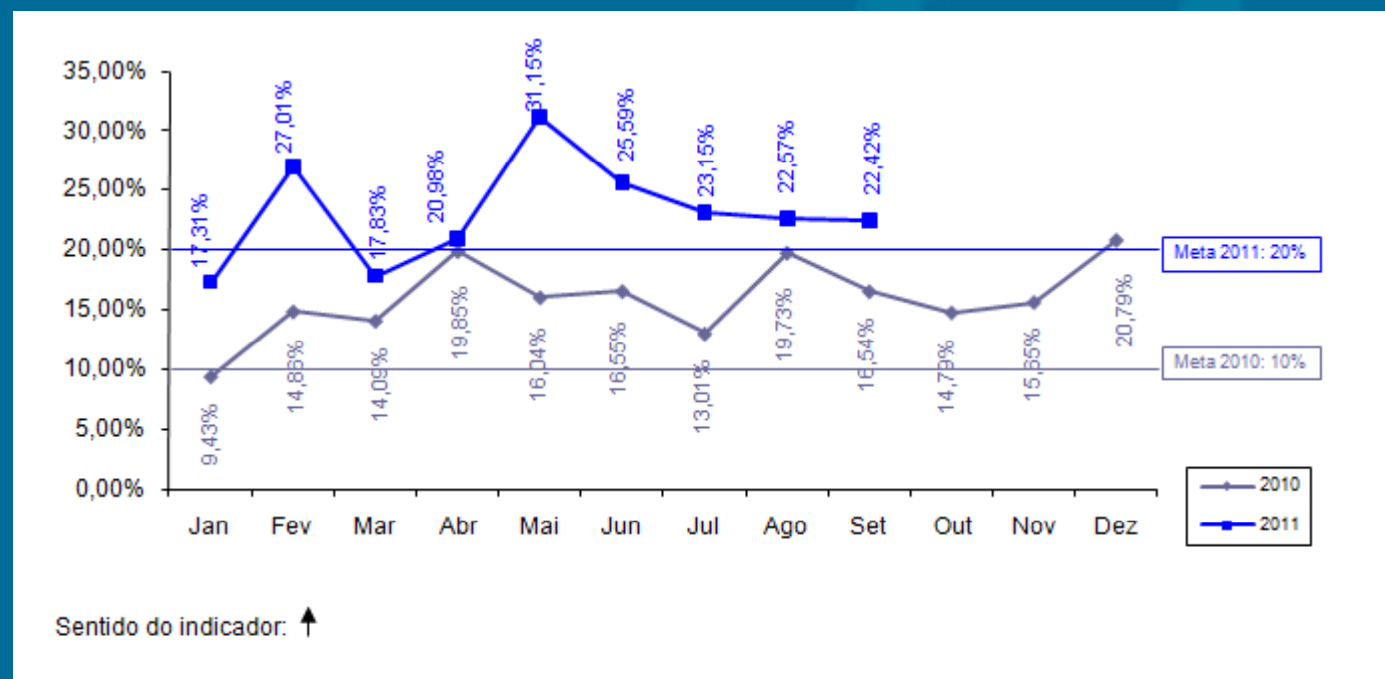
- **Meta 2011: 20,00%**
- **Posição em 30/11: 22,42%***
- **Posição em relação à meta:** 
- **Perspectiva de cumprimento: meta será cumprida**

*** Informação referente a Setembro de 2011.**

Meio Ambiente

Conselho de Políticas e Gestão do Meio Ambiente - CONPAM

Redução do número médio de dias para emissão de licenças ambientais pelo Estado (percentual de licenças protocoladas na SEMACE no prazo de 60 dias)



OPERAÇÃO Swap II

PROJETO DE ASSISTÊNCIA TÉCNICA

Projeto 5: Fortalecimento da capacidade de coordenação de uma política estadual de meio ambiente.

- **Responsável:** Maria Goretti de Castro e Maria Dias
- **Categoria de Licitação:** Empresa de Consultoria
- **Valor:** US\$ 39,68 mil
- **Método de Aquisição:** SQC
- **Revisão Prévia/Posterior:** Posterior
- **Início/Término:** Agosto 2009 – Novembro 2010
- **Estágio Previsto:** Concluído.
- **Estágio Atual:** Concluído.
- **Sinalização em relação ao Plano de Licitação:**

Projeto 6: Estudo visando a integração da Gestão de Resíduos de Saúde com a Política Estadual de Resíduos Sólidos.

- **Responsável:** Maria Dias
- **Categoria de Licitação:** Empresa de Consultoria
- **Valor:** US\$ 123 mil
- **Método de Aquisição:** SQC
- **Revisão Prévia/Posterior:** Posterior
- **Início/Término:** Março 2011 – Março 2012
- **Estágio Previsto:** Prestando serviço.
- **Estágio Atual:** O parecer referente a proposta técnica será enviado a partir do dia 09/12 para a PGE.
- **Sinalização em relação ao Plano de Licitação:**

OPERAÇÃO Swap II

SALVAGUARDAS

Secretaria das CONPAM

Relatório trimestral de acompanhamento da situação dos resíduos hospitalares, elaborado com a parceria da SESA, CONPAM e CIDADES, de forma a indicar os avanços durante a implementação do Projeto SWAp II, enviado ao Banco Mundial em 10/11/11 (posição do 3º trimestre de 2011).

OPERAÇÃO Swap II

CGE

OPERAÇÃO Swap II

**PROJETOS DE ASSISTÊNCIA
TÉCNICA**

Projeto 2: Capacitação em Mapeamento, Gestão e Auditoria de Processos com foco em Risco (no âmbito do Governo Estadual).

- **Responsável:** Marconi Lemos
- **Categoria de Licitação:** Empresa de consultoria.
- **Valor:** US\$ 180 mil
- **Método de Aquisição:** SQC
- **Revisão Prévia/Posterior:** Posterior
- **Início/Término:** Agosto 2011 – Junho 2012
- **Estágio Previsto:** Avaliando proposta.
- **Estágio Atual:** Análise de proposta Técnica e Comercial da empresa selecionada em primeiro lugar.
- **Sinalização em relação ao Plano de Licitação:** 

Projeto 3: Aperfeiçoamento do Portal da Transparência do Governo do Estado do Ceará.

- **Responsável:** Marconi Lemos
- **Categoria de Licitação:** Empresas de consultoria
- **Valor:** US\$ 122,16 mil
- **Método de Aquisição:** SQC
- **Revisão Prévia/Posterior:** Prévia
- **Início/Término:** Novembro 2009 – Janeiro 2012
- **Estágio Previsto:** Prestando serviço.
- **Estágio Atual:** Prestando serviço.
- **Sinalização em relação ao Plano de Licitação:** ██████████

OPERAÇÃO Swap II

IPECE

OPERAÇÃO Swap II

**PROJETOS DE ASSISTÊNCIA
TÉCNICA**

**Projeto 9: Desenvolvimento de um framework para
uma política integrada para a população indígena:
Consultoria.**

- **Responsável:** Eveline Barbosa
- **Categoria de Licitação:** Consultores Individuais
- **Valor:** US\$ 31,34 mil
- **Método de Aquisição:** Seção V – Guidelines de consultoria
- **Revisão Prévia/Posterior:** Posterior
- **Início/Término:** Dezembro 2009 – Março 2011
- **Estágio Previsto:** Concluído.
- **Estágio Atual:** Concluído.
- **Sinalização em relação ao Plano de Licitação:**

Projeto 10: Contratação de serviços para realização de evento c/ lideranças indígenas p/ apresentação dos livros didáticos/resultados da consultoria.

- **Responsável:** Eveline Barbosa
- **Categoria de Licitação:** Serviços de não consultoria
- **Valor:** US\$ 1,24 mil
- **Método de Aquisição:** Shopping
- **Revisão Prévia/Posterior:** Posterior
- **Início/Término:** Janeiro 2011 – Março 2011
- **Estágio Previsto:** Concluído.
- **Estágio Atual:** Concluído.
- **Sinalização em relação ao Plano de Licitação:**


Projeto 11: Contratação de serviços gráficos para impressão e publicação dos livros didático-pedagógicos para as escolas indígenas do Estado do Ceará.

- **Responsável:** Eveline Barbosa
- **Categoria de Licitação:** Serviços de não consultoria
- **Valor:** US\$ 1,24 mil
- **Método de Aquisição:** Pregão Eletrônico
- **Revisão Prévia/Posterior:** Posterior
- **Início/Término:** Janeiro 2010 – Março 2011
- **Estágio Previsto:** Concluído.
- **Estágio Atual:** Concluído.
- **Sinalização em relação ao Plano de Licitação:**

Projeto 12: Suporte p/ funcionamento da UGP do Projeto SWAP II - Contratação de Consultores Individuais.

- **Responsável:** Cristina Medeiros
- **Categoria de Licitação:** Consultores Individuais
- **Valor:** US\$ 204,55 mil
- **Método de Aquisição:** Seção V- Diretrizes de consultoria
- **Revisão Prévia/Posterior:** Prévia
- **Início/Término:** Junho 2009 – Junho 2012
- **Estágio Previsto:** Prestando serviço.
- **Estágio Atual:** Prestando Serviço.
- **Sinalização em relação ao Plano de Licitação:** ██████████

Projeto 13: Elaboração de três Relatórios Produto-Resultado.

- **Responsável:** Leandro Oliveira
- **Categoria de Licitação:** Consultores Individuais
- **Valor:** US\$ 17,95 mil
- **Método de Aquisição:** Seção V – Diretrizes de consultoria
- **Revisão Prévia/Posterior:** Posterior
- **Início/Término:** Dezembro 2009 – Maio 2010
- **Estágio Previsto:** Concluído.
- **Estágio Atual:** Concluído.
- **Sinalização em relação ao Plano de Licitação:** 

OPERAÇÃO Swap II

SALVAGUARDAS

Salvaguardas Povo Indígena:

- No dia 15 de Abril de 2011 ocorreu um evento na Aldeia Indígena Jenipapo Kanindé para o lançamento das duas cartilhas, (projetos AT 9,10 e 11), elaboradas dentro do escopo de Salvaguardas Social do Projeto SWAp II, intituladas *Plantas Medicinais: Usos-saberes-sentidos;* e *Sentir-pensar-fazer: Artesanatos Indígenas no Ceará*).
- Houve a participação dos representantes do Banco Mundial (Tom Kenyon, Clarisse Dall Aqua, Isabel Pimenta); representantes do IPECE: (Eveline Barbosa, Débora Varela); Consultora que elaborou os livros sob supervisão do IPECE (Ana Luisa Teixeira de Menezes); Representante da UFC: Professor José Mendes Fonteles Filho (Babi); e Representantes das Lideranças Indígenas do Tremembé de Almofala, Pitaguary, Tapeba, Kanindé, Jenipapo-Kanindé e Anacé.



OPERAÇÃO Swap II

TCE

OPERAÇÃO Swap II

**PROJETOS DE ASSISTÊNCIA
TÉCNICA**

**Projeto 31: Fortalecimento Institucional do TCE -
Contratação de soluções integradas de Gerenciamento
eletrônico de documento e informações do TCE (TCE
100% digital).**

- **Responsável:** Giovanna Adjafre
- **Categoria de Licitação:** Serviços de não Consultoria
- **Valor:** US\$ 200 mil
- **Método de Aquisição:** Pregão eletrônico
- **Revisão Prévia/Posterior:** Posterior
- **Início/Término:** Novembro 2010 – Março 2012
- **Estágio Previsto:** Prestando Serviço.
- **Estágio Atual:** Prestando Serviço.
- **Sinalização em relação ao Plano de Licitação:** ██████████

Projeto 32: Contratação de empresa para a realização de consultoria em auditoria de tecnologia da informação.

- **Responsável:** Giovanna Adjafre
- **Categoria de Licitação:** Empresas de Consultoria
- **Valor:** US\$ 70,59 mil
- **Método de Aquisição:** SQC
- **Revisão Prévia/Posterior:** Posterior
- **Início/Término:** Novembro 2009 – Setembro 2011
- **Estágio Previsto:** Concluído.
- **Estágio Atual:** Concluído.
- **Sinalização em relação ao Plano de Licitação:**

OBRIGADA!

OPERAÇÃO
Swap II

Anexo 3

Projeto de Apoio ao Crescimento Econômico com Redução das Desigualdades e Sustentabilidade Ambiental do Estado do Ceará - SWAp III

Pauta

I. Processo de Construção do SWAp III

II. Propostas do SWAp III

III. Propostas dos Indicadores, Programas Elegíveis
e Assistência Técnica por Setorial

I. Processo de Construção do SWAp III

- 1) IPECE e SEPLAG elaboraram Carta Consulta à COFIEX;
- 2) Carta Consulta à COFIEX recebida em 13/10/11 pela a Secretaria de Assuntos Internacionais;
- 3) IPECE e SEPLAG apresentaram a Proposta da Carta Consulta no dia 31/10/11 no GT da COFIEX;
- 4) IPECE realizou dez reuniões setoriais com 16 órgãos para aprofundamento das discussões dos Indicadores e Metas e definição dos programas elegíveis - 26 de Setembro a 26 de outubro 2011;

I. Processo de Construção do SWAp III

- 5) IPECE apresentou SWAp III ao TCE no dia 03/11/11.
- 6) COFIEX analisa e aprova sem ressalva proposta SWAp III em dia 11/11/11;
- 7) Secretário da SEPLAG e Diretor Geral do IPECE reuni em 21/11/11 com todos os Secretários envolvidos para validação das propostas de indicadores e programas elegíveis do SWAp III e TCE faz apresentação do resumo dos achados de auditoria;

I. Processo de Construção do SWAp III

- 8) Governador reuni com todos os Secretários envolvidos no dia 29/11/11 às 16h para discutir a proposta do SWAp III;
- 9) Governador reuni com todos os Secretários envolvidos no dia 05/12/11 às 15h para dar continuação a apresentação da proposta do SWAp III;
- 10) Banco Mundial em Missão de Supervisão do SWAp II e negociação preliminar da proposta do SWAp III, de 12-16 dezembro de 2011.

II. Proposta

- ✓ Nome: Projeto de Apoio ao Crescimento Econômico com Redução das Desigualdades e Sustentabilidade Ambiental do Estado do Ceará - SWAp III
- ✓ Valor: US\$ 350 milhões
- ✓ Prazo: quatro anos (2012-2015)

II. Proposta

- ✓ Objetivo: consolidar os avanços do SWAp I e II e apoiar o crescimento econômico que privilegie a inclusão social e seja ambientalmente sustentável.

- ✓ Setores:
 1. Ciência e Tecnologia
 2. Educação
 3. Gestão Pública
 4. Meio Ambiente
 5. Recursos Hídricos e Saneamento
 6. Saúde

II. Proposta: 10 Programas Elegíveis

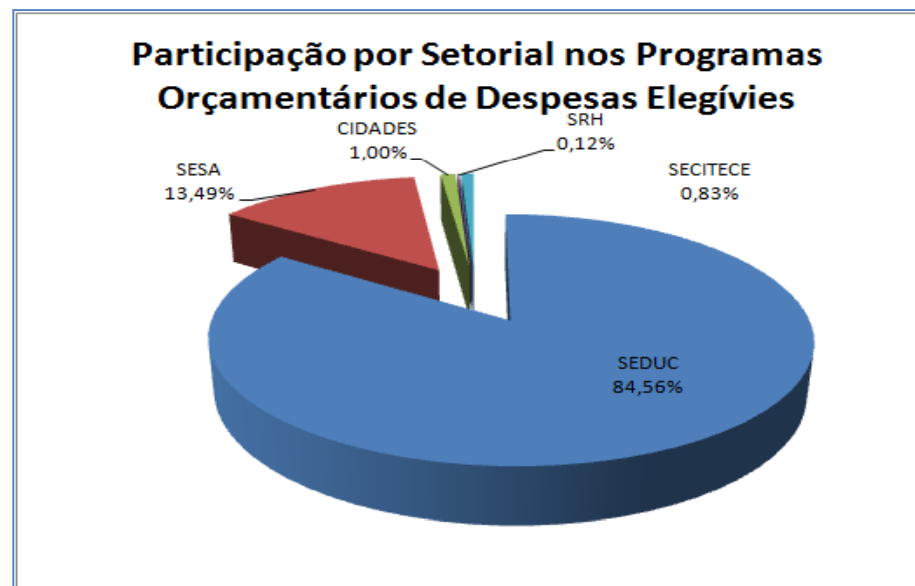
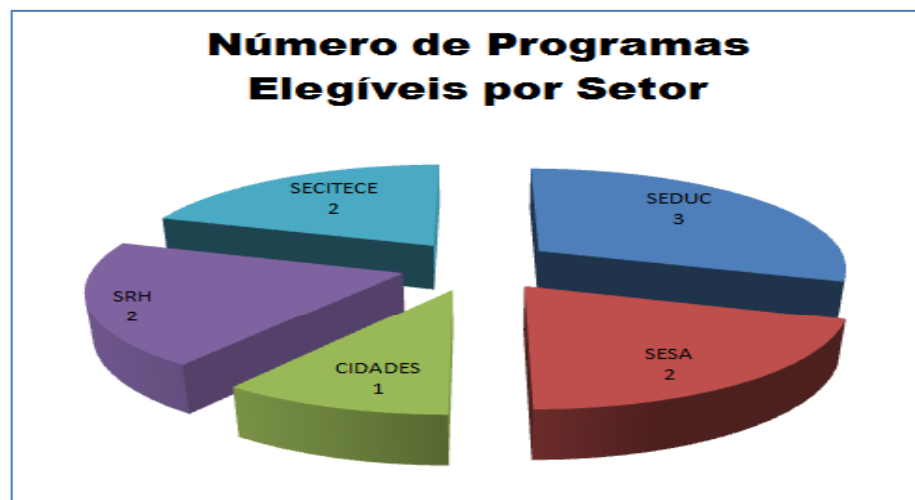
Participação por Setorial nos Programas Orçamentários de Despesas Elegíveis do SWAp III

Órgão	Programas	Ações	R\$	%
SEDUC	3	5	1.064.664.695,00	84,56%
SESA	2	4	169.890.135,00	13,49%
CIDADES	1	3	12.576.955,66	1,00%
GRU	2	0	1.502.500,00	0,12%
SECITECE	2	6	10.397.967,93	0,83%
TOTAL	10	26	1.259.032.253,59	100%

II. Proposta: 10 Programas Elegíveis

Programas Orçamentários de Despesas Elegíveis do SWAp III por Setor								
Setor	Órgão	Nº	Programa	R\$				
				Tesouro	Outras Fontes	Total	Total por setorial	%
Educação	SEDUC	14	ENSINO MÉDIO ARTICULADO À EDUCAÇÃO PROFISSIONAL	9.970.000,00	1.500.000,00	11.470.000,00	1.064.664.695,00	84,56
		72	APRENDIZAGEM DAS CRIANÇAS NA IDADE CERTA	24.000.000,00	0,00	24.000.000,00		
		73	ORGANIZAÇÃO E GESTÃO DA EDUCAÇÃO BÁSICA	1.015.544.695,00	13.650.000,00	1.029.194.695,00		
Saúde	SESA	30	GESTÃO, PARTICIPAÇÃO, CONTROLE SOCIAL E DESENVOLVIMENTO INSTITUCIONAL DO SUS	77.469.135,00	1.000,00	77.470.135,00	169.890.135,00	13,49
		37	ATENÇÃO À SAÚDE INTEGRAL E DE QUALIDADE	92.420.000,00	-	92.420.000,00		
Recursos Hídricos e Água e Saneamento	CIDADES	34	DESENVOLVIMENTO REGIONAL	12.576.955,66	-	12.576.955,66	12.576.955,66	1,00
	SRH	39	TRANSFERÊNCIA HÍDRICA E SUPRIMENTO DE ÁGUA	902.500,00	-	902.500,00	1.502.500,00	0,12
		41	GESTÃO DOS RECURSOS HÍDRICOS	600.000,00	-	600.000,00		
Ciência e Tecnologia	SECITECE	68	EDUCAÇÃO SUPERIOR	6.039.939,93	3.960.078,00	10.000.017,93	10.397.967,93	0,83
		70	CIÊNCIA, TECNOLOGIA E INOVAÇÃO	297.950,00	100.000,00	397.950,00		
Total das Despesas Elegíveis				1.239.821.175,59	19.211.078,00	1.259.032.253,59	1.259.032.253,59	100,00

II. Proposta: 10 Programas Elegíveis



II. Proposta: Indicadores de 15 Setoriais

1) Ciência, Tecnologia e Inovação

SECITECE

2) Educação

SEDUC

3) Gestão Pública

ARCE, CGE, ETICE, IPECE, PGE, SEFAZ e SEPLAG

4) Meio Ambiente

CONPAM


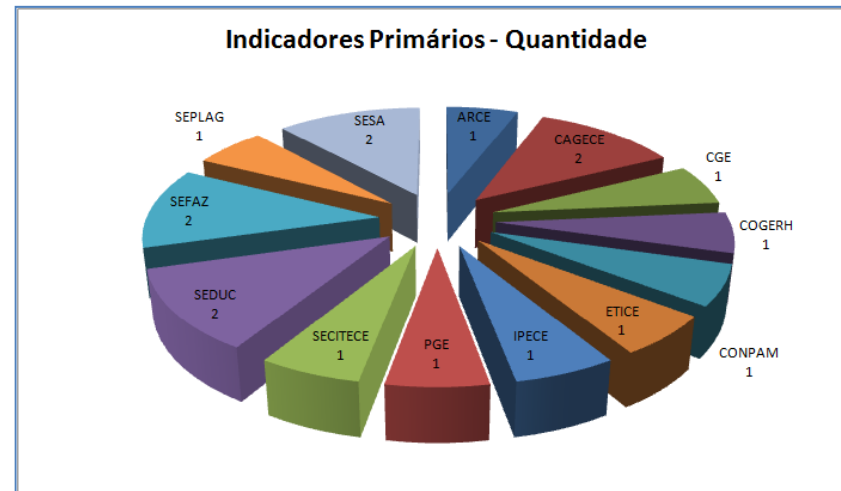
5) Recursos Hídricos e Saneamento

CIDADES, CAGECE, SRH e COGERH

6) Saúde

SESA

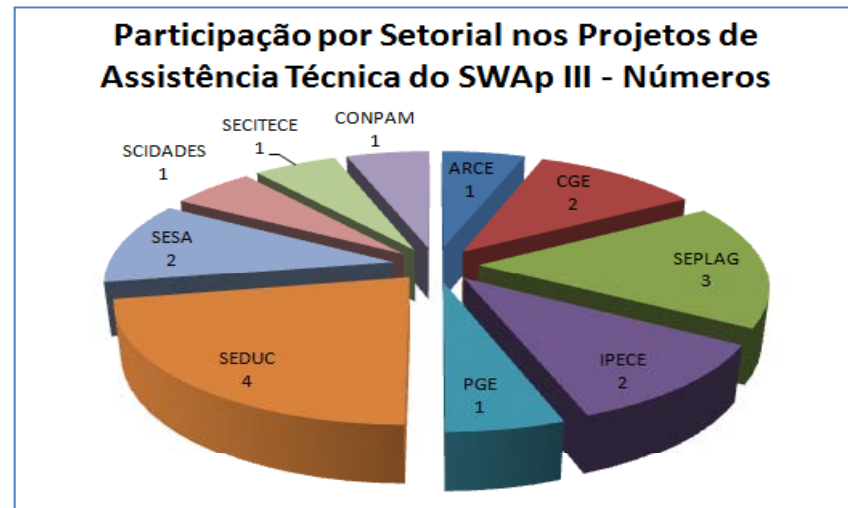
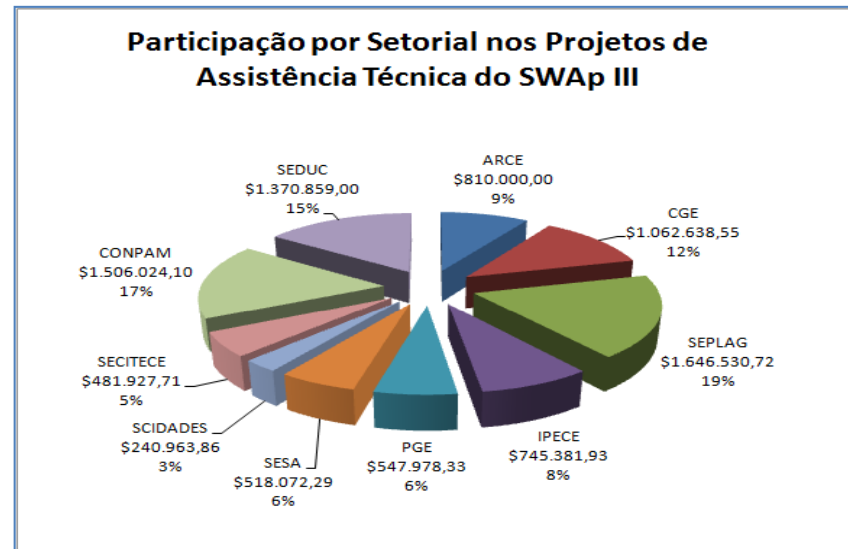
II. Proposta: Indicadores: 17 Primários e 20 Secundários



II Proposta: Projetos de Assistência Técnica

- ✓ Valor disponível: US\$ 5,250,000.00
- ✓ 18 Proposta Projetos recebidas

II Proposta: Projetos de Assistência Técnica



II. Proposta:15 Setoriais

Nº	ÓRGÃO	ENVOLVIMENTO			
		Indicadores		Programa Elegível	Assistência Técnica
		Primários	Secundários		
1	ARCE	1	1		1
2	CAGECE	2			
3	CGE	1	1		2
4	CIDADES		1	1	1
5	CONPAM	1	3		1
6	COGERH	1	2		
7	ETICE	1			
8	IPECE	1			2
9	PGE	1	1		1
10	SECITECE	1	4	2	1
11	SEDUC	2	3	3	4
12	SEFAZ	2			
13	SEPLAG	1	1		3
14	SRH		1	2	
15	SESA	2	2	2	2
TOTAL		17	20	10	18

III. Propostas Indicadores, Programas Elegíveis e Assistência Técnica por Setorial

1. SECITECE

INDICADORES SECITECE

PROPOSTA DOS INDICADORES SWAp III											
Setor Setorial	Nº	Indicador	Unidade de medida	Primário	Secundário	Linha Base		Metas			
						2010	2011	2012	2013	2014	2015
Ciência e SECITECE	1	Empresas Atendidas com Inovação.	Qde.	1		355	456	479	502	527	554
	2	Atendimentos com Serviços Tecnológicos.	Qde.		1	48.416	39.666*	44.994	45.894	46.812	47.748
	3	Taxa Média de Sucesso na Graduação (UVA, UECE e URCA).	%		1	50,30	55,00	52,00	54,00	56,00	58,00
	4	Publicações Qualificadas pela Capes (UVA, UECE e URCA).	Qde.		1	850	-	893	937	984	1033
	5	Índice de Qualificação do Corpo Docente.	média		1	2,86	-	3,00	3,20	3,40	3,60
Total				1	4						
(*) Dados referente ao período de janeiro a novembro de 2011.											
Valores revisados em 13/12/11 na reunião da Missão para ficar em conformidade com o realizado atualmente.											

PROGRAMAS ELEGÍVEIS SECITECE

Programas Orçamentários de Despesas Elegíveis do SWAp III - Setor Ciência e Tecnologia

Nº	Programa/Ação da SECITECE	R\$			
		Tesouro	Outras Fontes	Total	%
68	EDUCAÇÃO SUPERIOR	6.039.939,93	3.960.078,00	10.000.017,93	96,17
14080	SUORTE ÀS AÇÕES FINALÍSTICAS DA UECE	2.874.961,00	2.125.039,00	5.000.000,00	48,09
14250	MELHORIA DA INFRAESTRUTURA FISICA DA FUNECE	142.063,81	785.039,00	927.102,81	8,92
21444	SUORTE ÀS AÇÕES FINALÍSTICAS DA UVA	2.172.915,12	50.000,00	2.222.915,12	21,38
28742	CONSOLIDAÇÃO DO PROGRAMA DE ASSISTÊNCIA ESTUDANTIL	850.000,00	-	850.000,00	8,17
28758	SUORTE ÀS AÇÕES FINALÍSTICAS	-	1.000.000,00	1.000.000,00	9,62
70	CIÊNCIA, TECNOLOGIA E INOVAÇÃO	297.950,00	100.000,00	397.950,00	3,83
28794	SUORTE ÀS AÇÕES DOS LABORATÓRIOS	297.950,00	100.000,00	397.950,00	3,83
Total das Despesas Elegíveis		6.337.889,93	4.060.078,00	10.397.967,93	100,00

PROJETOS DE ASSISTÊNCIA TÉCNICA SECITECE

Projetos de Assistência Técnica SWAp III por Setor									
Setor	Órgão	Nº	cor	Nome do Projeto	Descrição	Responsável	Valor Estimado		%
							US\$	R\$	
Ciência e Tecnologia	SECITECE	17	verde	Implantação da Rede Integrada de Ciência, Tecnologia e Inovação do Ceará.	Implantar na Secitece um Sistema Informatizado que congregue todas as redes voltadas à Ciência, Tecnologia, Inovação e Extensão Tecnológica com atuação no Estado do Ceará	Almir Bittencourt	\$481.927,71	\$800.000,00	6

2. SEDUC

INDICADORES SEDUC

PROPOSTA DOS INDICADORES SWAp III												
Setor	Setorial	Nº	Indicador	Unidade de medida	Primário	Secundário	Linha Base		Metas			
							2010	2011	2012	2013	2014	2015
Educação	SEDUC	1	Índice de Desenvolvimento da Educação Básica (IDEB) do estado do Ceará nos anos iniciais do Ensino Fundamental.	Índice	1		-	4,00	4,10	4,20	4,30	4,40
		2	Proficiência de alfabetização das crianças do 2º ano (7 anos) da rede pública no SPAECE-ALFA.	Nota média	1		7,90	-	8,00	8,10	8,20	8,30
		3	Crianças no 2º ano do Ensino Fundamental alfabetizadas.	%	1		70,70	-	71,00	72,00	73,00	74,00
		4	Média de avaliação de desempenho em língua portuguesa dos alunos da 3º ano do ensino médio (SPAECE).	Média	1		260,00	-	262,00	264,00	266,00	268,00
		5	Alunos matriculados no ensino médio articulado a educação profissional.	Qde.	1		20.941	24.938	25.560	30.720	35.520	40.320
Total					2	3						

PROGRAMAS ELEGÍVEIS SEDUC

Programas Orçamentários de Despesas Elegíveis do SWAp III - Setor Educação					
Nº	Programa/Ação da SEDUC	R\$			
		Tesouro	Outras Fontes	Total	%
14	ENSINO MÉDIO ARTICULADO À EDUCAÇÃO PROFISSIONAL	9.970.000,00	1.500.000,00	11.470.000,00	1,08
19483	DESENVOLVIMENTO DO ENSINO MÉDIO INTEGRADO A EDUCAÇÃO PROFISSIONAL	9.970.000,00	1.500.000,00	11.470.000,00	1,08
72	APRENDIZAGEM DAS CRIANÇAS NA IDADE CERTA	24.000.000,00	-	24.000.000,00	2,25
19504	REALIZAÇÃO DO PRÊMIO ESCOLA NOTA 10	24.000.000,00	-	24.000.000,00	2,25
73	ORGANIZAÇÃO E GESTÃO DA EDUCAÇÃO BÁSICA	1.015.544.695,00	13.650.000,00	1.029.194.695,00	96,67
28677	PARTICIPAÇÃO DOS MUNICÍPIOS NA DISTRIBUIÇÃO DOS RECURSOS DO FUNDEB	990.208.195,00	-	990.208.195,00	93,01
28680	TRANSPORTE ESCOLAR PARA ALUNOS DO ENSINO MÉDIO	24.725.500,00	12.912.062,00	37.637.562,00	3,54
28681	TRANSPORTE ESCOLAR PARA ALUNOS DO ENSINO FUNDAMENTAL	611.000,00	737.938,00	1.348.938,00	0,13
Total das Despesas Elegíveis		1.049.514.695,00	15.150.000,00	1.064.664.695,00	100,00

PROJETOS DE ASSISTÊNCIA TÉCNICA SEDUC

Projetos de Assistência Técnica SWAp III por Setor									
Setor	Orgão	Nº	cor	Nome do Projeto	Descrição	Responsável	Valor Estimado		%
							US\$	R\$	
Educação	SEDUC	10	Amarelo	Acompanhamento de Egressos - EDUCAÇÃO PROFISSIONAL	No final do ano passado, tivemos os primeiros e poucos concluintes dos cursos profissionalizantes. A cada ano aumentará exponencialmente o numero e a diversidade de alunos egressos de nossas escolas profissionais. É de fundamental importância para a avaliação dessa política e para aperfeiçoamento dos programas de formação e das estratégias de inserção laboral que possamos acompanhar a trajetória ocupacional dos egressos destes cursos	Andrea Rocha	\$214.000,00	\$355.240,00	2
		11	Amarelo	Cooperação técnica para o desenvolvimento curricular - EDUCAÇÃO PROFISSIONAL	Muitos dos cursos profissionais de nível médio oferecidos nas EEEPs são totalmente novos e para estes não dispomos de propostas curriculares testadas. Faz-se pois necessária uma estratégia de benchmarking, em que possamos identificar e aprender com sistemas de educação profissional de outros estados ou países que já tem tradição na oferta desses curso.	Andrea Rocha	\$394.347,00	\$654.616,02	4
		12	verde	Estudos exploratórios dos resultados de avaliação de rendimento dos alunos, SPAECE para sistematização de indicadores e análise de políticas educacionais - GESTÃO E AVALIAÇÃO	A SEDUC tem investido fortemente na medição do sucesso de aprendizagem dos alunos, por meio da realização anual de testes padronizados de português e matemática com todos os alunos do 2o., 5o. e 9o ano do Ensino Fundamental e dos três anos do Ensí no Médio. Dispomos pois de uma excelente base de dados quanto a extensão, volume e consistência e que já constitui uma série histórica de 4 anos. É de fundamental importância que a exploração destes resultados produzam análises mais detalhadas permitindo a identificação de fatores que favorecem o sucesso de nossos alunos.	Daniel Lavor	\$451.512,00	\$749.509,92	5
		13	verde	Avaliação da Continuidade do Programa Alfabetização na Idade Certa (Paic e Paic+) - GESTÃO E AVALIAÇÃO	O Programa Alfabetização na Idade Certa, PAIC, é um dos mais bem sucedidos programa de cooperação federativa entre um estado e seus municípios, para garantia da aprendizagem na fase inicial de escolarização (alfabetização e séries iniciais do ens. Fundamental). É de fundamental importância que, após o sucesso da 1a. Fase, o mesmo continue sendo acompanhado em sua estratégia de ampliar seus objetivos para abarcar os cinco primeiros anos de escolarização.	Daniel Lavor	\$311.000,00	\$516.260,00	3

3. SEFAZ

INDICADORES SEFAZ

PROPOSTA DOS INDICADORES SWAp III												
Setor	Setorial	Nº	Indicador	Unidade de medida	Primário	Secundário	Linha Base		Metas			
							2010	2011	2012	2013	2014	2015
Gestão	SEFAZ	1	Evolução Nominal do ICMS.	%	1		19,80	6,5	8,30	9,20	9,40	9,00
		2	Saldo Fiscal Corrente.	R\$ Milhões	1		1.300,60	1.641,20	1.381,30	1.751,90	1.898,90	1.900,00

4. SEPLAG

INDICADORES SEPLAG

PROPOSTA DOS INDICADORES SWAp III												
Setor	Setorial	Nº	Indicador	Unidade de medida	Primário	Secundário	Linha Base		Metas			
							2010	2011	2012	2013	2014	2015
Gestão	SEPLAG	1	Secretarias setoriais participantes do Modelo GPR com Relatório de Desempenho Setorial - RDS (anual) validados pela SEPLAG e pelo COGERF e disponibilizados na página eletrônica da SEPLAG.	%	1		58	65	73	85	95	100
		2	Prazo médio de suspensão de pagamento de pensão previdenciária depois do óbito.	meses	1		2,04	2,12	2,00	2,00	1,90	1,90

PROJETOS DE ASSISTÊNCIA TÉCNICA SEPLAG

Projetos de Assistência Técnica SWAp III por Setor									
Setor	Orgão	Nº	cor	Nome do Projeto	Descrição	Responsável	Valor Estimado		%
							US\$	R\$	
GESTÃO	SEPLAG	4	azul	Gestão Pública por Resultados: Suporte à consolidação do modelo de GPR e Suporte a Rede de Planejamento	O trabalho propõe: avaliação das bases conceitual e metodológica do modelo em implementação no Estado considerando sua estrutura, funcionamento e como se articula, no processo de planejamento e gestão, com os instrumentos PPA, Orçamento e MAPP; propostas de aprimoramento do modelo; capacitação das equipes técnicas da área de planejamento das secretarias setoriais para avançar na implementação do modelo de suporte à decisão.	Fátima Falcão	\$1.000.000,00	\$1.660.000,00	11
		5	Amarelo	Sistema de Compras : desenvolvimento, implantação e integração de subsistemas de compras e capacitação dos usuários	O projeto Sistema de Compras abrange o desenvolvimento, implantação e integração dos subsistemas de compras relacionados aos cadastros de licitações, às contratações na modalidade convite, à emissão de ordem de compras/serviços e às sistemáticas de registro de preços e de preços referenciais, os quais irão complementar outros subsistemas desenvolvidos por meio do projeto S2GPR (catálogo de bens, materiais e serviços; cadastro de fornecedores; cotação eletrônica e pregão eletrônico), de forma a ampliar as soluções de tecnologia da informação para otimizar o processamento das compras governamentais pelos órgãos/entidades licitantes/compradores e subsidiar a gestão estratégica pela Secretaria do Planejamento e Gestão (SEPLAG).	Carmen Silva	\$546.530,72	\$907.240,99	6
		6	Amarelo	Previdência: Modernização do Processo de Compensação Previdenciária do Estado do Ceará e Implantação da Unidade Gestora.	Envio de requerimentos de compensação previdenciária referente ao benefício de aposentadoria e pensão dela decorrente ao Instituto Nacional do Seguro Social – INSS, nos casos de aposentadorias concedidas pelo Regime Próprio de Previdência Social do Estado do Ceará (SUPSEC) e com aproveitamento de tempo de contribuição ao Regime Geral de Previdência Social – RGPS.	Sérgio Lage	\$100.000,00	\$166.000,00	1

5. ETICE

INDICADORES ETICE

PROPOSTA DOS INDICADORES SWAp III												
Setor	Setorial	Nº	Indicador	Unidade de medida	Primário	Secundário	Linha Base		Metas			
							2010	2011	2012	2013	2014	2015
Gestão	ETICE	1	Instituições de Ensino e/ou Pesquisa localizadas nas sedes municipais do Estado conectados no Cinturão Digital do Ceará(CDC).	%	1		-	-	22,60	50,30	65,00	70,0

6. IPECE

INDICADORES IPECE

PROPOSTA DOS INDICADORES SWAp III											
Setor Setorial	Nº	Indicador	Unidade de medida	Primário	Secundário	Linha Base		Metas			
						2010	2011	2012	2013	2014	2015
Gestão IPECE	1	Relatórios de Produtos-Resultados (RPR) validados pelo COGERF e publicados na WEB.	Qde.	1		5	7	7	7	7	7

PROJETOS DE ASSISTÊNCIA TÉCNICA IPECE

Projetos de Assistência Técnica SWAp III por Setor									
Setor	Orgão	Nº	cor	Nome do Projeto	Descrição	Responsável	Valor Estimado		%
							US\$	R\$	
GESTÃO	IPECE	7	verde	IPECE DATA	Portal de Indicadores Socioeconomicos do Estado do Ceará.	Cleyber N. de Medeiros	\$350.683,13	\$582.134,00	4
		8	verde	Suporte UGP	Contração de Quatro Técnicos para dar Suporte Operacional à UGP (1 Suporte Operacional, 1 Monitoramento, 1 Gestão Financeira, 1 Licitação)	Cristina Medeiros	\$394.698,80	\$655.200,00	4

7. CGE

INDICADORES CGE

PROPOSTA DOS INDICADORES SWAp III												
Setor	Setorial	Nº	Indicador	Unidade de medida	Primário	Secundário	Linha Base		Metas			
							2010	2011	2012	2013	2014	2015
Gestão	CGE	1	Recomendações reincidentes de auditoria.	%	1		51	48	46	44	42	40
		2	Atendimento das recomendações de Ouvidoria.	%		1	-	50	55	60	65	70

PROJETOS DE ASSISTÊNCIA TÉCNICA CGE

Projetos de Assistência Técnica SWAp III por Setor									
Setor	Orgão	Nº	cor	Nome do Projeto	Descrição	Responsável	Valor Estimado		%
							US\$	R\$	
GESTÃO	CGE	2	verde	Aquisição e customização de Sistema de Informações Gerenciais – SIG.	Aquisição e customização de ferramenta tecnológica para a Geração de informações gerenciais de apoio à tomada de decisão, a partir da organização dos dados disponíveis nos diversos sistemas corporativos do Estado, utilizando-se do conceito de Business Intelligence (BI) e de tecnologia do tipo Data Warehouse. Com objetivo de criar um instrumento de consulta e apoio aos gestores, que propicie a fácil obtenção de informações que possam subsidiar e qualificar o processo decisório nos níveis gerencial e estratégico.	Paulo Roberto de Carvalho Nunes	\$557.216,87	\$924.980,00	6
		3	Amarelo	Implantação de Instrumentos de Educação Social.	Conceber, testar e aplicar instrumentos que permitam a elevação do nível de educação social. Objetivo: Elevar o nível de educação social com a finalidade de contribuir para a melhoria do exercício da cidadania, Conscientizando a população para o exercício do controle social das ações do Governo Estadual.	Paulo Roberto de Carvalho Nunes	\$505.421,69	\$839.000,00	6

8. PGE

INDICADORES PGE

PROPOSTA DOS INDICADORES SWAp III												
Setor	Setorial	Nº	Indicador	Unidade de medida	Primário	Secundário	Linha Base		Metas			
							2010	2011	2012	2013	2014	2015
Gestão	PGE	1	Duração de processo licitatório de Pregão Eletrônico e Presencial do seu recebimento na PGE até sua conclusão.	Dias	1		-	-	120	110	100	90
		2	Desapropriação por processo judicial versus Percentual de Desapropriação por Processo Administrativo.	%	1		-	-	30	32	34	36

9. ARCE

INDICADORES ARCE

PROPOSTA DOS INDICADORES SWAp III												
Setor	Setorial	Nº	Indicador	Unidade de medida	Primário	Secundário	Linha Base		Metas			
							2010	2011	2012	2013	2014	2015
Gestão	ARCE	1	Nível de conhecimento da população usuária dos serviços públicos regulados pela ARCE.	%		1	-	1,3 (*)	4,00	6,00	8,00	10,00
		2	Tempo médio de resposta às reclamações dos usuários de serviços públicos regulados pela ARCE	Dias	1		-	-	22	21	20	19

(*) Com base na última pesquisa realizada em 2005.

PROJETOS DE ASSISTÊNCIA TÉCNICA ARCE

Projetos de Assistência Técnica SWAp III por Setor									
Setor	Orgão	Nº	cor	Nome do Projeto	Descrição	Responsável	Valor Estimado		%
							US\$	R\$	
GESTÃO	ARCE	1	Amarelo	Avaliação de Desempenho do Setor de Saneamento no Estado do Ceará (componentes água e esgoto operados pela CAGECE e regulados pela ARCE)	O desenvolvimento de procedimentos e de rotinas de certificação das informações obtida junto ao(s) prestador(es) dos serviços de saneamento básico no Estado do Ceará, bem como a elaboração de metodologia de avaliação do desempenho do(s) referido(s) prestador(es).	Alexandre Caetano	\$810.000,00	\$1.344.600,00	9

10. CONPAM

INDICADORES CONPAM

PROPOSTA DOS INDICADORES SWAp III												
Setor	Setorial	Nº	Indicador	Unidade de medida	Primário	Secundário	Linha Base		Metas			
							2010	2011	2012	2013	2014	2015
Meio Ambiente	CONPAM	1	Municípios com sistema de gestão ambiental implantado.	Qde.	1		-	5	6	8	10	12
		2	Território do Estado com Sistema de Gestão integrada e regionalizada de resíduos sólidos.	%		1	-	10,00	12,00	15,00	20,00	30,00
		3	Áreas susceptíveis à desertificação.	%		1	-	10,20	10,00	10,00	9,80	9,50
		4	Índice de desmatamento do Estado.	%		1	-	39,86	39,00	38,00	36,00	34,00
Total					1	3						

PROJETOS DE ASSISTÊNCIA TÉCNICA CONPAM

Projetos de Assistência Técnica SWAp III por Setor									
Setor	Orgão	Nº	cor	Nome do Projeto	Descrição	Responsável	Valor Estimado		%
							US\$	R\$	
Meio Ambiente	CONPAM	18	Amarelo	Atualização do Zoneamento Ecológico e Econômico da Zona Costeira, Serras Úmidas e Caatinga.	O objetivo principal do Zoneamento Ecológico e Econômico é servir de base para os sistemas de planejamento em todos os níveis da administração pública, e gerenciamento em diversas escalas de tratamento, das informações necessárias à gestão do território. Precisa de atualização dada a dinâmica dos ecossistemas e a implementação de novas ferramentas.	Maria Dias	\$1.506.024,10	\$2.500.000,00	17

11. CIDADES

INDICADORES CIDADES

PROPOSTA DOS INDICADORES SWAp III												
Setor	Setorial	Nº	Indicador	Unidade de medida	Primário	Secundário	Linha Base		Metas			
							2010	2011	2012	2013	2014	2015
Recursos Hídricos e Saneamento	CIDADES	1	Famílias atendidas com habitação.	Qde.	1		2117	-	3.000	3.000	4.000	4.000

PROGRAMAS ELEGÍVEIS CIDADES

Programas Orçamentários de Despesas Elegíveis do SWAp III - Setor Recursos Hidricos e Água e Saneamento

Nº	Programa/Ação da SCIDADES	R\$			
		Tesouro	Outras Fontes	Total	%
34	DESENVOLVIMENTO REGIONAL	12.576.955,66	-	12.576.955,66	100,00
19935	QUALIFICAÇÃO TERRITORIAL NA REGIÃO DO CARIRI CENTRAL - (COMPONENTE I)	7.757.684,81		7.757.684,81	61,68
19936	INOVAÇÃO E APOIO AOS ARRANJOS PRODUTIVOS LOCAIS (APL) NA REGIÃO DO CARIRI CENTRAL - (COMPONENTE II)	4.664.913,93		4.664.913,93	37,09
19937	GESTÃO REGIONAL E FORTALECIMENTO INSTITUCIONAL NA REGIÃO DO CARIRI CENTRAL - (COMPONENTE III)	154.356,92		154.356,92	1,23
Total das Despesas Elegíveis		12.576.955,66	-	12.576.955,66	100,00

PROJETOS DE ASSISTÊNCIA TÉCNICA CIDADES

Projetos de Assistência Técnica SWAp III por Setor									
Setor	Orgão	Nº	cor	Nome do Projeto	Descrição	Responsável	Valor Estimado		%
							US\$	R\$	
Recursos Hídricos e Água e Saneamento	SCIDADES	16	verde	Elaboração de estudos para definição de indicadores para os serviços de abastecimento público de água e de esgotamento sanitário, urbano e rural, considerando todos os prestadores de serviço atuantes no Estado.	Os indicadores em questão deverão identificar a condição atual destes serviços, em termos de nível de atendimento à população e deverão permitir expressar a evolução destes serviços, ao longo do tempo, para todo o Estado do Ceará.	Edmundo Oliveira	\$240.963,86	\$400.000,00	3

12. CAGECE

INDICADORES CAGECE

PROPOSTA DOS INDICADORES SWAp III												
Setor	Setorial	Nº	Indicador	Unidade de medida	Primário	Secundário	Linha Base		Metas			
							2010	2011	2012	2013	2014	2015
Recursos Hídricos e Saneamento	CAGECE	1	População do Interior do Estado (zonas urbanas das localidades operadas pela CAGECE) beneficiada com água Tratada.	%	1		96,98	97,03	97,07	97,15	97,36	97,44
		2	População do Interior do Estado (zonas urbanas das localidades operadas pela CAGECE) beneficiada com esgotamento sanitário.	%	1		22,78	22,83	22,87	23,02	23,08	23,12

13. SRH

INDICADORES SRH

PROPOSTA DOS INDICADORES SWAp III												
Setor	Setorial	Nº	Indicador	Unidade de medida	Primário	Secundário	Linha Base		Metas			
							2010	2011	2012	2013	2014	2015
Recursos Hídricos e Saneamento	SRH	1	Capacidade de transferência hídrica.	m³/s		1	-	32,16	32,16	34,49	34,54	34,75

PROGRAMAS ELEGÍVEIS SRH

Programas Orçamentários de Despesas Elegíveis do SWAp III - Setor Recursos Hídricos e Água e Saneamento					
Nº	Programa/Ação da SRH	R\$			
		Tesouro	Outras Fontes	Total	%
39	TRANSFERÊNCIA HÍDRICA E SUPRIMENTO DE ÁGUA	902.500,00	-	902.500,00	60,07
13811	INTEGRAÇÃO DO AÇUDE PACAJUS AO TRECHO IV DO EIXÃO DAS ÁGUAS	160.000,00		160.000,00	10,65
13846	PROJETO EXECUTIVO E CONSTRUÇÃO DO EIXO DE INTEGRAÇÃO DE ÁGUAS DO AÇUDE BANABUIÚ PARA AÇUDE PEDRAS BRANCAS	142.500,00		142.500,00	9,48
14181	ATUALIZAÇÃO DA AUTOMAÇÃO NO TRECHO I E IMPLANTAÇÃO DA AUTOMAÇÃO NOS TRECHOS II, III, IV E V	200.000,00		200.000,00	13,31
14199	ESTUDO CONSTRUÇÃO DO EIXO DE INTEGRAÇÃO JAGUARIBE - ICAPUI	200.000,00		200.000,00	13,31
14322	AMPLIAÇÃO E MELHORAMENTO DO SISTEMA ACARAPE - RMF	200.000,00		200.000,00	13,31
41	GESTÃO DOS RECURSOS HÍDRICOS	600.000,00	-	600.000,00	39,93
13982	AQUISIÇÃO DE COMBOIO DE PERFURAÇÃO DE POÇOS	200.000,00		200.000,00	13,31
14104	APOIO À CRIAÇÃO E FUNCIONAMENTO DOS COMITÊS DE BACIAS E COMISSÕES GESTORAS	250.000,00		250.000,00	16,64
14107	MONITORAMENTO QUANTITATIVO E QUALITATIVO DAS ÁGUAS SUPERFICIAIS E SUBTERRÂNEAS	150.000,00		150.000,00	9,98
Total das Despesas Elegíveis		1.502.500,00	-	1.502.500,00	100,00

14. COGERH

INDICADORES COGERH

PROPOSTA DOS INDICADORES SWAp III												
Setor	Setorial	Nº	Indicador	Unidade de medida	Primário	Secundário	Linha Base		Metas			
							2010	2011	2012	2013	2014	2015
Recursos Hídricos e Saneamento	COGERH	1	Açudes monitorados em relação a qualidade da água.	%		1	-	60,00	60,00	65,00	70,00	75,00
		2	Sustentabilidade Econômico Financeira na Gestão dos Recursos Hídricos.	%	1		-	4,00	4,50	5,00	5,50	6,00
		3	Inadimplência geral.	%		1	-	7,00	7,00	6,50	6,00	5,50

15. SESA

INDICADORES SESA

PROPOSTA DOS INDICADORES SWAp III												
Setor	Setorial	Nº	Indicador	Unidade de medida	Primário	Secundário	Linha Base		Metas			
							2010	2011	2012	2013	2014	2015
Saúde	SESA	1	Transferência de pacientes regulados pela CRESUS.	%	1		48	-	50	52	54	56
		2	Cobertura de consulta médica especializada.	Consulta / Hab-ano	1		0,27	-	0,28	0,29	0,30	0,30
		3	Cobertura de procedimentos odontológicos especializados.	Procedimento / Hab-ano	1		0,20	-	0,22	0,24	0,26	0,28
		4	Estabelecimentos de saúde supervisionados.	%	1		-	77	78	79	80	80
Total					2	2						

PROGRAMAS ELEGÍVEIS SESA

Programas Orçamentários de Despesas Elegíveis do SWAp III - Setor Saúde

Nº	Programa/Ação da SESA	R\$			
		Tesouro	Outras Fontes	Total	%
30	GESTÃO, PARTICIPAÇÃO, CONTROLE SOCIAL E DESENVOLVIMENTO INSTITUCIONAL DO SUS	77.469.135,00	1.000,00	77.470.135,00	45,60
28776	MANUTENÇÃO DE CONSÓRCIOS PÚBLICOS E UNIDADES VINCULADAS	66.920.200,00	-	66.920.200,00	39,39
29046	RESIDÊNCIA MÉDICA	10.548.935,00	1.000,00	10.549.935,00	6,21
37	ATENÇÃO À SAÚDE INTEGRAL E DE QUALIDADE	92.420.000,00	-	92.420.000,00	54,40
28867	ASSISTÊNCIA FARMACEUTICA NA ALTA COMPLEXIDADE	29.000.000,00	-	29.000.000,00	17,07
28773	AUXILIO FINANCEIRO AOS HOSPITAIS-POLO MICRORREGIONAIS	63.420.000,00	-	63.420.000,00	37,33
Total das Despesas Elegíveis		169.889.135,00	1.000,00	169.890.135,00	100,00

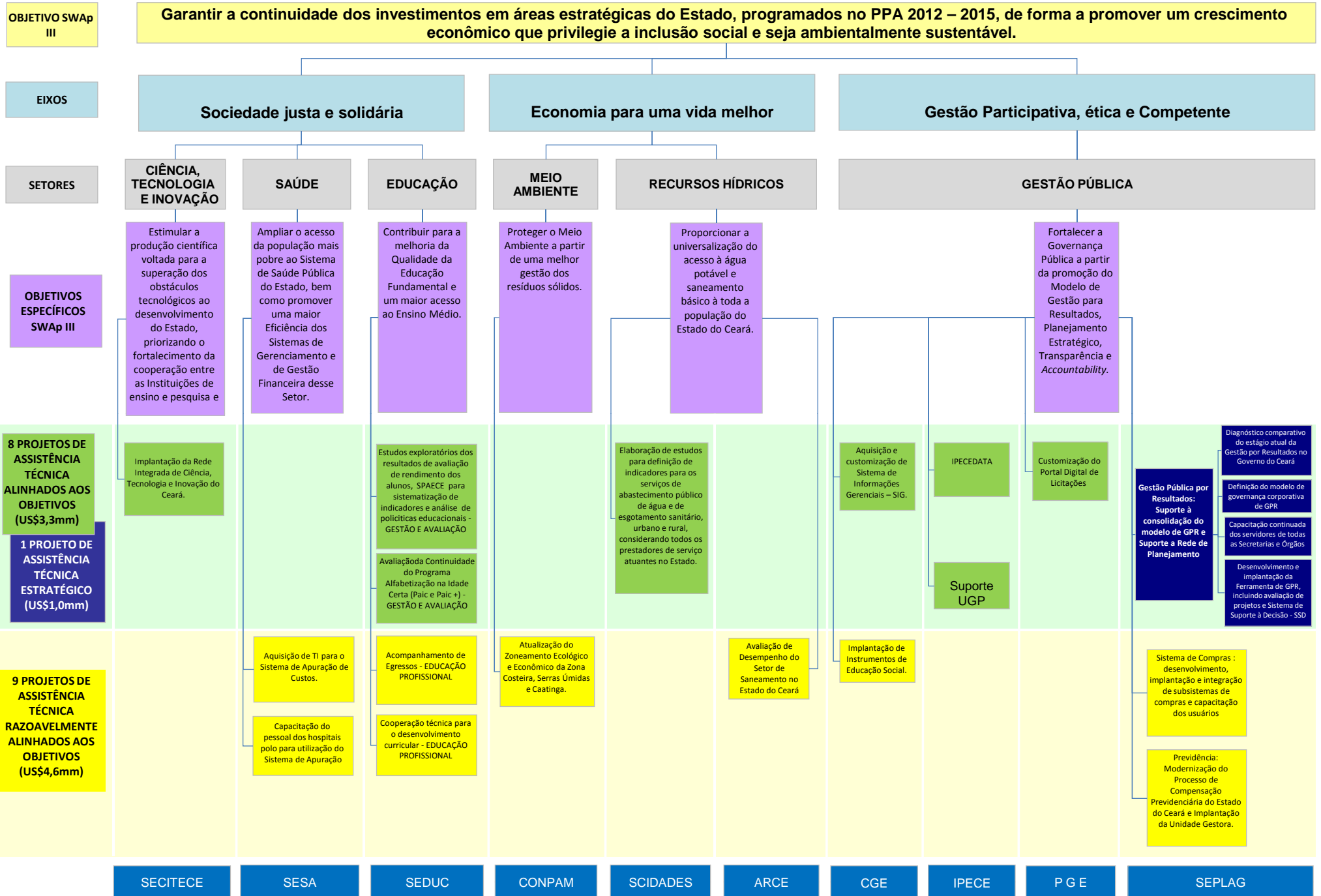
PROJETOS DE ASSISTÊNCIA TÉCNICA SESA

Projetos de Assistência Técnica SWAp III por Setor									
Setor	Órgão	Nº	cor	Nome do Projeto	Descrição	Responsável	Valor Estimado		%
							US\$	R\$	
Saúde	SESA	14	Amarelo	Aquisição de TI para o Sistema de Apuração de Custos.	Adquirir equipamentos de TI para os hospitais polo que integram o SUS, como suporte para implantação do Sistema de Apuração de Custos.	Vera Coelho	\$301.204,82	\$500.000,00	3
		15	Amarelo	Capacitação do pessoal dos hospitais polo para utilização do Sistema de Apuração de Custos.	Contratar empresa para capacitar os profissionais e gerentes dos hospitais polo que integram o SUS, para utilização do Sistema de Apuração de Custos.	Vera Coelho	\$216.867,47	\$360.000,00	2

Obrigada!

Anexo 4

Projeto de Apoio ao Crescimento Econômico com Redução das Desigualdades e Sustentabilidade Ambiental do Estado do Ceará - SWAp III



Anexo 5



Gov...
Estado do Ceará
Secretaria do Planejamento e Gestão
Instituto de Pesquisa e Estratégia Econômica do Ceará - IPECE

Table with columns for Orgão, Reunión, Función, and 32 numbered columns representing different meetings (32ª to 1ª). It lists various organizations and individuals along with their participation status (Presente/Ausente) and participation percentages.

^A partir da 6ª reunião o Titular mudou de Alceu da Castro Galvão Júnior para Alexandre Caetano
^A partir da 3ª reunião o Titular mudou de José Aurício de Oliveira para Denise Maria Norões
^A partir da 3ª reunião o Titular mudou de Francisco C. Coelho para Ricardo Costa e Silva
^A partir da 11ª reunião o Titular mudou de Luiz Jarbas de Mesquita para Fábio Ramos
^A partir da 11ª reunião o Titular mudou de Paulo Sérgio Rocha para Fabrício Santos
^A partir da 15ª reunião o Titular mudou de Fernando Antonio C. de Oliveira para Fernando Grangier
^A partir da 15ª reunião o Suplente mudou de Fco. Antônio N. Bezerra para Tarso Pinheiro Borges
^A partir da 16ª reunião o Suplente mudou de Luiz Fernando G Viana para Maria do Céu R Colares
^A partir da 19ª reunião o Titular mudou de Emiliana L. Figueiras para Márcio Normando B Coelho
^A partir da 19ª reunião Emiliana L. Figueiras deixou de ser Titular e passou a ser Suplente
^A partir da 20ª reunião o Suplente mudou de Wanda Murta para Edilson Uchoa Lopes
^A partir da 22ª reunião o Coordenador da Operação SWAP II mudou de Eveline Barbosa para Flávio Ataliba
^A partir da 24ª reunião o Titular mudou de Carlos Eduardo Sobreiro para Naiana Lima
^A partir da 29ª reunião o Titular mudou de Marcelo de Sousa Monteiro para Sílvia Helena Correia
^A partir da 29ª reunião o Suplente mudou de Kelly Cristina de O. Barbosa para Paulo Roberto de C. Nunes
^A partir da 30ª reunião o Suplente mudou de Maria do Céu Ramos Colares para Denilson Marcelino Fideles

Anexo 6

