



GOVERNO DO
ESTADO DO CEARÁ

Secretaria do Planejamento e Gestão
Instituto de Pesquisa e Estratégia Econômica do Ceará IPECE

ATA 29ª REUNIÃO MENSAL DO COMITÊ SWAP II

Data: 15/09/2011 Início: 9:35 Duração: 1:25 Término: 11:00 Local: Sala de Reuniões do IPECE

ÓRGÃO	NOME	FUNÇÃO	PRESENTES
COORDENAÇÃO SWAP II	Flávio Ataliba	Coordenador SWAp II	X
	Ana Cristina Medeiros	Assessora SWAP II	OK
	Nagilane Parente	Consultara SWAP II	OK
1. ARCE	Alexandre Caetano da Silva	Titular	X
	Mário Augusto Parente Monteiro	Suplente	X
	Marcelo Silva de Almeida	Representante	OK
2. CAGECE	José Ricardo Meira	Titular	X
	Raimunda Aurineide Lemos Caldas	Suplente	X
	Emiliana Leite Filgueiras	Suplente	OK
3. CGE	Sílvia Helena Correia	Titular	X
	Paulo Roberto de Carvalho Nunes	Suplente	OK
4. CIDADES	Tércia Maria Pinheiro Martins	Titular	OK
	Edílson Uchoa Lopes	Suplente	X
5. CONPAM /SEMACE	José Iraguassú T. Filho	Titular	OK
	Maria Dias Cavalcante	Suplente	X
	José Maurício Mendes Giffoni	Representante SEMACE	OK
6. ETICE	Denise Maria Norões	Titular	X
	Sérgio Vicente de Matos Brito	Suplente	X
	João Carlos Lima	Representante	OK
7. IPECE	Marlene Midêllo	Analista de Política Pública	OK
8. PGE	Fernando Grangeiro	Titular	OK
	Tarso Pinheiro	Suplente	X
9. SECITECE/NUTEC	Almir Bittencourt da Silva	Titular	X
	Ricardo Costa e Silva	Suplente	OK
	Vera Lúcia Salgado	Representante NUTEC	OK
10. SEDUC	Maria Eneida Machado Maia	Titular	OK
	Maria Ângela leão Hitzshky Madeira	Suplente	X
	José Iran da Silva	Suplente	OK
11. SEFAZ	Fabiano Moreira Ramos	Titular	X
	Fabrizio Gomes Santos	Suplente	OK
12. SEPLAG	Naiana Corrêa Lima	Titular	X
	Fátima Coelho Benevides Falcão	Suplente	X
	Sérgio Lage	Representante	OK
	Ailson Filho	Representante	OK
13. SRH /COGERH	Francisca Isabel V. de Cavallhedo	Titular	X
	Maria do Céu Ramos Colares	Suplente	X
	Phillip Falcão	Representante	OK
14. SESA	Vera Maria Câmara Coelho	Titular	OK
	Ana Márcia Rodrigues	Suplente	X
	Ana Angélica	Suplente	X
15. TCE	Giovanna Augusta Moura Adjafre	Titular	X
	José Teni Cordeiro Júnior	Suplente	X
	José Alexandre da Silva	Representante	OK

INTRODUÇÃO

Às 9h40min, na Sala de Reuniões do IPECE, Cristina Medeiros – IPECE iniciou a reunião solicitando que todos se apresentassem.

Seguiu-se com a apresentação em *Power Point* (**Anexo 1**) cuja pauta está apresentada abaixo:

- 1 - Apresentação dos Participantes
- 2 – IPECE Informe: Swap como Instrumento de Mudança Institucional
- 3 – SWAp III: Proposta de Reuniões com Setoriais e Proposta de Agenda para próxima Missão do Banco Mundial
- 4 – Informações sobre a auditoria 2010
- 5 – Acompanhamento dos Programas Elegíveis
- 6 – Sumário dos Projetos de Assistência Técnica
- 7 - Acompanhamento Mensal das Setoriais
 - Indicadores Primários e Secundários
 - Assistência Técnica
 - Salvaguardas

I. APRESENTAÇÃO DOS PARTICIPANTES DAS SETORIAIS.

Os representantes de cada setorial se apresentaram ao grupo.

II. IPECE INFORME: SWAP COMO INSTRUMENTO DE MUDANÇA INSTITUCIONAL.

Cristina Medeiros – IPECE explicou que o documento *IPECE INFORME: SWAP COMO INSTRUMENTO DE MUDANÇA INSTITUCIONAL* será escrito a várias mãos, ou seja, o texto está sendo construído por todas as setoriais com o objetivo de registrar e disseminar o impacto do Projeto SWAp para o fortalecimento institucional da Setorial e do Estado. Explicou ainda que algumas setoriais não entregaram suas contribuições (CIDADES, SRH / COGERH) e que as setoriais que já enviaram foram:

1. ARCE
2. CAGECE
3. CGE
4. CONPAM
5. ETICE
6. IPECE
7. PGE
8. SEDUC
9. SECITECE
10. SEFAZ
11. SEPLAG
12. SESA
13. TCE

Marlene Midêllo- IPECE solicitou que algumas setoriais expandissem um pouco mais o texto, focando no impacto ocorrido por meio do SWAp e solicitou que reenviassem os textos o mais breve possível.

III. SWAp III - Proposta de Reuniões com Setoriais e Proposta de Agenda para próxima Missão do Banco Mundial.

Cristina Medeiros – IPECE informou o status do *Projeto de Apoio à Dinâmica Econômica com Redução das Desigualdades e Sustentabilidade Ambiental no Ceará - Swap III (2012 – 2015)*. E abordou os seguintes pontos:

1. As Setoriais validaram seus Indicadores e Metas de 2012 - 2015 (dados preliminares) para inclusão na Carta Consulta à Comissão de Financiamentos Externos – COFIEX, que foi entregue à SEPLAG em 30/08/11.
2. A SEPLAG enviou proposta da Carta COFIEX para Banco Mundial (BM) em 07/09/11 e obteve resposta do BM em 11/09/11 sobre o ajuste do valor para US\$ 200 milhões, com a possibilidade de aumento posterior, por causa da limitação da capacidade de empréstimos para o Brasil. Desde o começo do ano receberam mais de 15 solicitações de Estados e do Governo Federal.
3. As realizações das reuniões setoriais para aprofundamento das discussões dos Indicadores e Metas e definição dos programas elegíveis está prevista para 26 de Setembro a 7 de outubro 2011 conforme cronograma entregue (**ANEXO 2**) e listado abaixo:
 - 26/09/11 SISTEMA SECITECE
 - 27/09/11 SEDUC
 - 28/09/11 SEFAZ
 - 29/09/11 SESA E HOSPITAIS
 - 30/09/11 PGE/ ARCE
 - 03/10/11 CONPAM / SEMACE
 - 04/10/11 CIDADES / CAGECE
 - 05/10/11 SRH / COGERH
 - 06/10/11 CGE
 - 07/10/11 SEPLAG
4. Ricardo Costa e Silva – SECITECE informou que a data de 26/09/11 não seria possível para eles visto que o Secretario estaria viajando. (Posteriormente foi conversado com a SCIDADES que aceitou a troca de dias com a SECITECE, que ficou para o dia 04/10/11 e a SCIDADES para o dia 26/09/11.
5. A Proposta de Pauta das reuniões setoriais é a seguinte:
 - a) GPR e SWAp;
 - b) Conteúdo Carta Consulta;
 - c) Discussão dos Indicadores, Programas Elegíveis e Assistência TécnicaSolicitou-se que as setoriais apresentem a proposta desses três itens já delineada.
6. Propõe-se a participação de representantes da SEPLAG e do TCE para contribuírem na discussão.
7. Alex – TCE informou que só poderia participar na da SEPLAG e da CGE.

8. Solicita-se o envolvimento dos representantes de todas as áreas fins envolvidas no Projeto assim como dos representantes do Comitê SWAP II, da Assessoria Jurídica, da ADINS, do Administrativo Financeiro, do Planejamento e do Controle Interno.
9. Vários membros do Comitê se pronunciaram reforçando que a presença dos Secretários dos órgãos é imprescindível nessas reuniões.
10. Serão enviados na próxima semana os ofícios aos Secretários.
11. A Missão de Supervisão do Banco Mundial está prevista para 31 de Outubro – 4 de Novembro 2011, para avaliação do desempenho do SWAp II e negociação dos indicadores e metas, dos programas elegíveis e projetos de assistência técnica do SWAp III.
12. A proposta da agenda de Reuniões setoriais com a equipe do Banco Mundial na semana de 31 de Outubro a 4 de Novembro 2011 da agenda com o cronograma das reuniões setoriais foi entregue aos participantes **(ANEXO 3)**.
13. Existe uma negociação acontecendo com o Banco Mundial e a SEPLAG para a possibilidade de antecipar para final de novembro de 2011 parte do valor do último desembolso (abril de 2012), proporcional àqueles programas elegíveis e indicadores que estarão cumpridos na posição de outubro de 2011.
14. A Posição em 31/08/11 da possibilidade de cumprimento de 19 indicadores é a seguinte:

Numero de Indicadores cujas metas já foram cumpridas: 11 (58%)

- SEFAZ (3);
- SEDUC (3);
- SESA (2);
- CAGECE (3);

Numero de Indicadores cujas metas ainda não foram cumpridas: 8 (42%)

- ETICE (1);
- SEDUC (1);
- SEPLAG (2);
- SRH/COGERH (1);
- SESA (3)

Em relação aos Programas elegíveis não temos ainda nenhum programa que atingiu a meta de 70%.

IV. INFORMAÇÕES SOBRE A AUDITORIA 2010.

Alex – TCE informou ao grupo sobre os pontos abaixo:

- Andamento da auditoria 2010, seus achados principais – o Relatório Financeiro e o Preliminar de Aquisições estarão pronto até dia 31/10/2011.
- Síntese do aprendizado do último workshop com o Banco Mundial na Bahia – os SWAps de cada Estado tem características em comum sendo a mais relevante a dificuldade de execução dos Programas Elegíveis, sistema de informação, conhecimento das regras do Banco Mundial. O TCE Ceará apresentou as boas práticas de auditoria do SWAp II, como sendo as reuniões setoriais para apresentação dos achados nos relatórios de auditoria financeira e de aquisição e a elaboração do plano de ação pelos órgãos. Foi percebido que o Estado do Ceará é visto pelo Banco Mundial como referência na gerência e auditoria do Projeto.

- Participação na preparação do SWAp III - poderia participar nas reuniões da SEPLAG e da CGE. É muito importante a escolha dos programas elegíveis, precisa-se ter um bom planejamento e monitoramento para que eles possam ser executados para o cumprimento das metas, conforme as normas do Banco Mundial.

V. ACOMPANHAMENTO DOS PROGRAMAS ELEGÍVEIS DE 2011.

Ailson Filho - SEPLAG apresentou o Quadro 1 com a regra dos 30%, e informou que apesar de dois programas não terem atingido a regra dos 30%, no total o Estado já executou 221,04% do previsto.

Quadro 1 - Regra dos 30%

Acompanhamento de Despesas dos Programas Elegíveis - Ano de 2011 - Regra dos 30%					
R\$ 1					
Setorial	Cód. Programa / Descrição PROGRAMA	Previsão (abr/11 a setembro/11) (a)	Realizado (até 31/ago/11) (b)	Realizado/Previsto (%) (b)/(a)	Farol
SECITECE	033 Ceará Digital	1.100.000,0	-	0,00%	
SEDUC	041 Padrões Básicos de Funcionamento das Unidades de Ensino	22.000.000,0	60.754.481,9	276,16%	
SEDUC	048 Qualidade da Educação Básica	2.200.000,0	3.281.584,4	149,16%	
SEDUC	058 Cooperação Estado e Município	210.000.000,0	490.816.293,9	233,72%	
SECITECE	194 Fortalecimento da Educação Superior e da Educação Profissional	5.000.000,0	3.254.765,0	65,10%	
SECITECE	196 Inovação Tecnológica, Pesquisa e Desenvolvimento Científico	1.000.000,0	326.781,6	32,68%	
SESA	535 Fortalecimento da Atenção à Saúde nos Níveis Secundário e Terciário	55.000.000,0	102.330.105,5	186,05%	
SESA	536 Fortalecimento da Atenção Primária à Saúde	3.000.000,0	3.734.215,9	124,47%	
SESA	554 Gestão do Trabalho e Educação em Saúde	1.500.000,0	-	0,00%	
CIDADES	711 Saneamento Ambiental do Ceará	5.500.000,0	12.541.265,3	228,02%	
TOTAL		306.300.000	677.039.493,3	221,04%	
Valor Limite do Desembolso [30% * TOTAL]		91.890.000,00		203.111.847,98	

Legen

- ✓ Se o valor pago for maior ou igual a 30% = verde;
- ✓ Se o valor pago for menor que 30% = vermelho;

Posição em: 31-ago-11

Ailson Filho - SEPLAG apresentou o Quadro 2 com a regra dos 70% e informou que a sinalização vermelha de cinco programas significa a baixa possibilidade deles cumprirem a regra dos 70%, a saber:

Quadro 2 - Regra dos 70%

Acompanhamento de Despesas dos Programas Elegíveis - Ano de 2011 - Regra dos 70%						
R\$ 1						
Setorial	Cód. Programa / Descrição PROGRAMA	Orçamento 2011 Jan - Dez (a)	Orçamento 2011 - Até 31/08 (b)	Realizado (até 31/08/11) (c)	Realizado/Previsto (%) (c)/(b)	Farol
SECITECE	033 Ceará Digital	3.268.447,0	2.178.968,0	-	0,00%	
SEDUC	041 Padrões Básicos de Funcionamento das Unidades de Ensino	162.534.432,0	108.356.288,0	83.632.335	77,18%	
SEDUC	048 Qualidade da Educação Básica	23.826.799,0	15.884.536,0	3.525.384	22,19%	
SEDUC	058 Cooperação Estado e Município	975.497.717,0	650.331.808,0	776.850.903	119,45%	
SECITECE	194 Fortalecimento da Educação Superior e da Educação Profissional	12.166.208,0	8.110.808,0	4.825.368	59,49%	
SECITECE	196 Inovação Tecnológica, Pesquisa e Desenvolvimento Científico	2.835.100,0	1.890.064,0	326.781,6	17,29%	
SESA	535 Fortalecimento da Atenção à Saúde nos Níveis Secundário e Terciário	194.927.906,0	129.951.936,0	142.889.903	109,96%	
SESA	536 Fortalecimento da Atenção Primária à Saúde	19.151.625,0	12.767.752,0	4.027.226	31,54%	
SESA	554 Gestão do Trabalho e Educação em Saúde	3.477.726,0	2.318.488,0	-	0,00%	
CIDADES	711 Saneamento Ambiental do Ceará	34.191.184,0	22.794.120,0	16.517.523	72,46%	
TOTAL		1.431.877.144,00	954.584.768,00	1.032.595.421,5		
Valor Limite do Desembolso [70% * TOTAL]		1.002.314.000,80	668.209.337,60			

Posição em: 31-ago-11

Legenda:

- √ 0% - 50,00% = vermelho;
- √ 50,01% - 69,99% = amarelo;
- √ 70,00% em diante = verde.

Cristina Medeiros – IPECE solicitou que os representantes desses programas se justificassem.

Vera Coelho – SESA informou que o Programa 536 irá ser cumprido pois o maior valor de execução é no final do ano.

Ricardo Costa e Silva – SECITECE informou que o Programa 194 tem chances de ser cumprido.

Eneida – SEDUC informou que os MAPPs do Programa 048 ainda não foram autorizados pelo Governador, mas que a Secretária estará falando com ele a respeito.

VI. SUMÁRIO DOS PROJETOS DE ASSISTÊNCIA TÉCNICA.

Cristina Medeiros – IPECE apresentou o gráfico dos Projetos no Plano de Licitação em Execução, com a posição de 15/09/11, com 32 projetos, ressaltando que 78% dos projetos estão sendo executados conforme o Plano de Licitação e somente seis projetos ou 22% não obtiveram melhor desempenho no desenvolvimento dos projetos.

Gráfico 1 – Acompanhamento da Sinalização da Execução do Plano de Licitação dos Projetos



Verde	- Realização do projeto dentro do Plano de Licitações
Amarelo	- Realização do projeto com atraso de um dia
Vermelho	- Realização projeto com atraso de mais de 3 meses

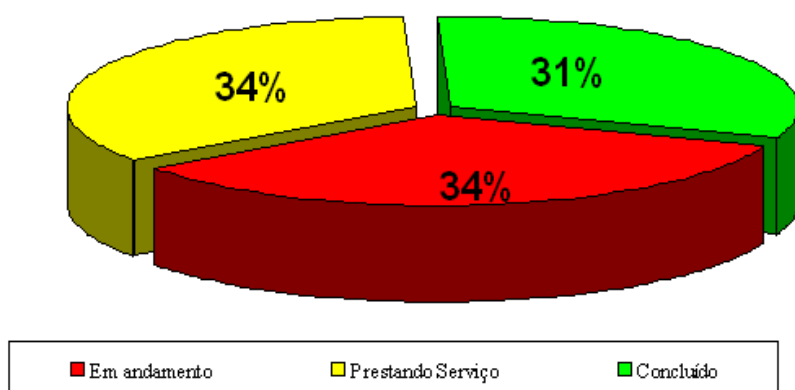
Sinalização	Setorial com o número do Projeto
Verde - Realização do projeto dentro do Plano de Licitações	26 PROJETOS: ARCE (1), CGE (2,3), CIDADES(4), CONPAM (5), ETICE (7,8), IPECE (09,10,11,12,13), SEDUC (16,17,18,19,20), SEPLAG (22,24,25), SESA (26,27,28,29), TCE (31,32)
Amarelo - Realização do projeto com atraso de um dia	3 PROJETOS: CONPAM (6), SEFAZ(21), SESA (30)
Vermelho - Realização projeto com atraso de mais de 3 meses	3 PROJETOS: PGE(14,15), SEPLAG (23)

OBS: o número ao lado do nome da setorial se refere a identificação do número do Projeto cuja descrição encontra-se no Acompanhamento no site do IPECE:

http://www2.ipece.ce.gov.br/SWAP/swapii/assistencia/Acompanhamento_Projetos_2011.htm

Cristina Medeiros – apresentou os estágios dos processos licitatórios explicando que dos 32 Projetos de Assistência Técnica (posição de 15/09/11), um total de 10 estão concluídos e 22 estão sendo executados, sendo que desses, 11 estão com seu processo licitatório em andamento e 11 estão com seus contratos assinados e os serviços estão sendo prestados, conforme Gráfico 2.

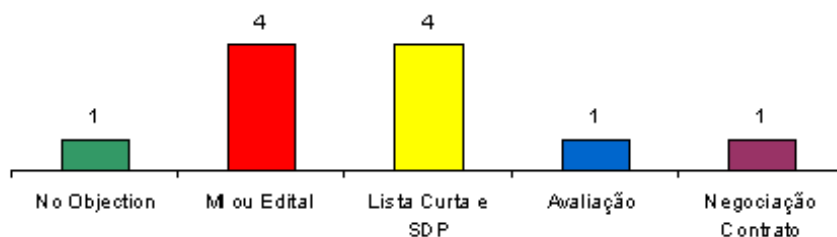
Gráfico 2 – Estágio dos Processos Licitatórios



11 em andamento: CGE (2), CIDADES (4), CONPAM (6), ETICE (8), PGE (14,15), SEDUC (19,20), SEFAZ (21), SEPLAG (23), SESA (30)
 11 contratos assinados: ARCE (1), CGE (3), IPECE (12), SEDUC (17), SEPLAG(22,24,25), SESA(26, 28), TCE (31,32)
 10 concluídos: COMPAM (5), ETICE (7), IPECE (09, 10, 11, 13), SEDUC (16,18), SESA (27, 29)

Cristina Medeiros – IPECE apresentou os estágios dos 11 processos licitatórios que estão em andamento, conforme Gráfico 3.

Gráfico 3 – Projetos em Andamento



No Objection= 1 ETICE (8)
 MI ou Edital = 4 PGE (14,15), SEDUC (20), SEFAZ (21)
 Lista Curta e SDP = 4 CGE (2), CONPAM (6), SEPLAG (23), SESA (30)
 Avaliação = 1 SEDUC (19)
 Negociação Contrato = 1 CIDADES (4)

VII. ACOMPANHAMENTO DO DESEMPENHO DAS SETORIAIS.

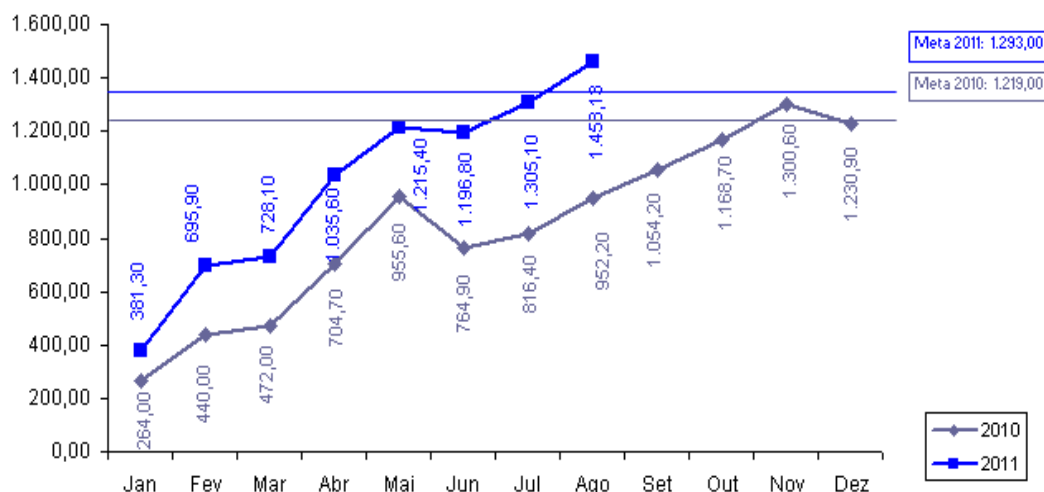
1. SEFAZ

Representada por Fabrício Gomes Santos

INDICADORES PRIMÁRIOS

Indicador 1: O saldo fiscal corrente do Estado (Receita Corrente menos Despesas Correntes).

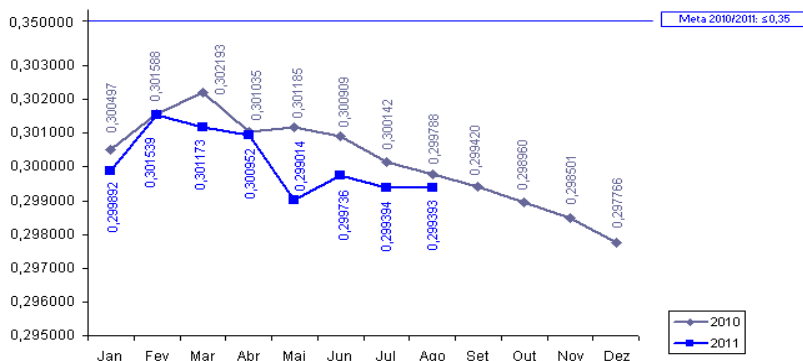
- Meta 2011: R\$ 1.293,00 milhões
- Posição em 31/08: R\$ 1.458,13 milhões
- Sinalização da Probabilidade de Cumprimento: VERDE ¹
- Comentários: Indicador apresenta desempenho superior a meta.



Sentido do indicador: ↑

Indicador 2: Índice Hefirndahl de arrecadação de ICMS usando quatro setores (indústria, varejo, serviços públicos – energia & combustíveis e comunicação).

- Meta 2011: ≤ 0,35
- Posição em 31/08: 0,299393
- Sinalização da Probabilidade de Cumprimento: VERDE
- Comentários: Indicador apresenta desempenho superior a meta.

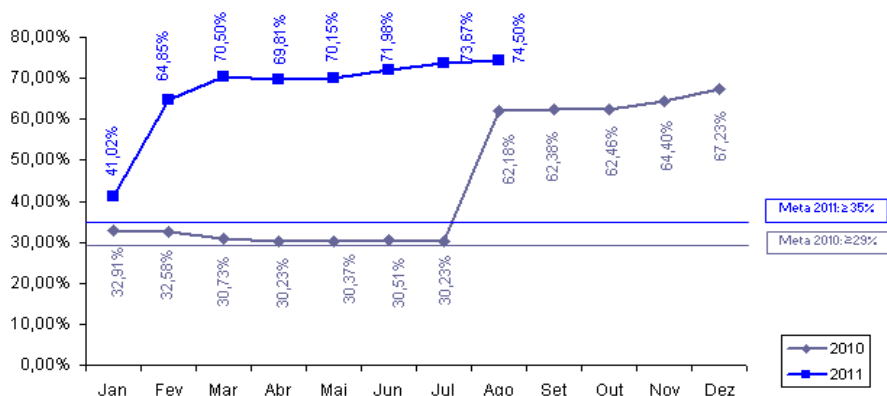


Sentido do indicador: ↓

¹ Legenda da Sinalização para cumprimento da meta: Verde=Alta probabilidade; Amarelo=média probabilidade; Vermelho=Baixa probabilidade;

Indicador 14: Percentual de registros empresariais no CGF (Cadastro Geral da Fazenda) concluídos dentro de 72 horas.

- Meta 2011: $\geq 35,00\%$
- Posição em 31/08: 74,50%
- Sinalização da Probabilidade de Cumprimento: VERDE
- Comentários: Indicador apresenta desempenho superior a meta. Com a vigência da Lei Complementar nº. 128/2010, as empresas do MEI são cadastradas automaticamente na SEFAZ/CE a partir do registro informado pela Receita Federal. Essas informações foram disponibilizadas por este órgão desde abril de 2010 e foram introduzidas no Estatístico do Cadastro da SEFAZ/CE nesta data.

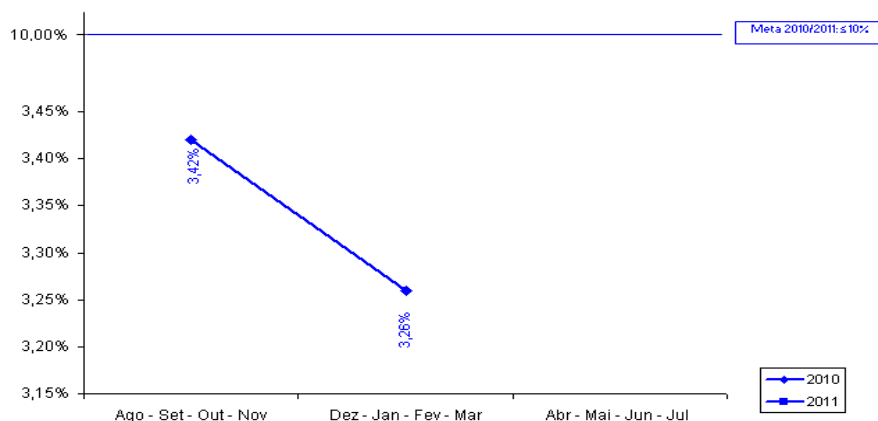


Sentido do indicador: ↑

INDICADOR SECUNDÁRIO

Indicador 1: Eficácia da Cobrança Administrativa do Crédito Tributário (% dos contribuintes ativos do regime de recolhimento normal que declaram saldo devedor na DIEF que a SEFAZ inscreve na Dívida Ativa).

- Meta 2011: $\leq 10,00\%$
- Posição em 31/08: 3,26%
- Sinalização da Probabilidade de Cumprimento: VERDE
- Comentários: Durante a Missão de Supervisão de 11-15 de abril de 2011 houve reunião entre os técnicos da SEFAZ-CE/CATRI/CEPAC e o Banco Mundial ficando acordado que, tendo o indicador secundário a periodicidade de mensuração quadrimestral, a atualização deste deve seguir o cronograma de inscrição dos débitos fiscais em Dívida Ativa realizada nos meses de Abril, Agosto e Dezembro.



Sentido do indicador: ↓

PROJETO DE ASSISTÊNCIA TÉCNICA²

Projeto 20: Aquisição de Notebooks como parte da Solução Tecnológica do Projeto de Auditoria Eletrônica.

- Responsável: Eliezer Pinheiro e Rejane Muniz
- Categoria de Licitação: BENS
- Valor: US\$ 300 mil
- Método de Aquisição: Pregão Eletrônico
- Revisão Prévia/Posterior: Prévia
- Início/Término: Março de 2011 a Novembro de 2011
- Estágio Previsto: Não Objeção BM proposta vencedora
- Estágio Atual: Elaborando Edital.
- Sinalização em relação ao Plano de Licitação: amarelo

2. SEPLAG

Representado por: Sérgio Lage

INDICADORES PRIMÁRIOS

Indicador 3: Número de Secretarias Setoriais com relatórios anuais de desempenho validados pela SEPLAG e pelo COGERF e colocados na página eletrônica da SEPLAG.

- Meta 2011: 15
- Posição em 31/08 -
- Sinalização da Probabilidade de Cumprimento: VERDE
- Comentários: O prazo de entrega dos 15 relatórios é até março de 2012.

Indicador 4: Número de "Relatórios de Produtos - Resultados" (RPR) validados pelo COGERF e colocados na página eletrônica da SEPLAG.

- Meta 2011: 7
- Posição em 31/08: -
- Sinalização da Probabilidade de Cumprimento: VERDE
- Comentários: A meta será cumprida até março de 2012.

INDICADORES SECUNDÁRIOS

Indicador 2: Informações sobre GPR refletidas na apresentação do orçamento anual e no discurso anual do Governador na Assembleia.

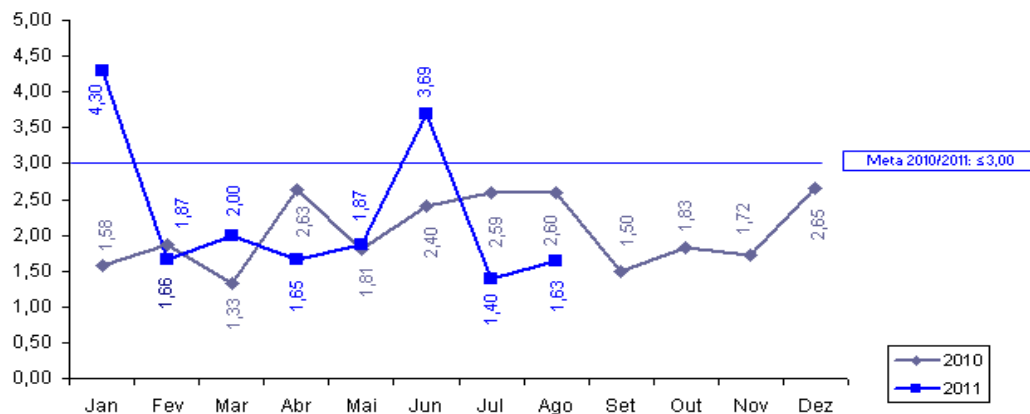
- Meta 2011: 2
- Posição em 31/08: -
- Sinalização da Probabilidade de Cumprimento: VERDE
- Comentários: o prazo para cumprimento da meta será até fevereiro de 2012 quando a mensagem será apresentada na Assembleia.

Indicador 3: Cruzamento dos cadastros de pensões com bancos de dados federais para identificar regularidade.

- Meta 2011: ≤ 3,00 meses
- Posição em 31/08: 1,63 meses
- Sinalização da Probabilidade de Cumprimento: VERDE
- Comentários: Trata-se de um índice de cruzamento de cadastros de pensões para acusar o falecimento de um pensionista, a posição de junho está acima da meta, mas a perspectiva é que ela seja cumprida até o final do ano.

² Legenda da Sinalização para cumprimento dos Projetos de Assistência Técnica:

Verde=Realização conforme o Plano de Licitações; Amarelo = Realização com atraso mais de um dia; Vermelho = Realização com atraso de mais de três meses.



Sentido do indicador: ↓

PROJETOS DE ASSISTÊNCIA TÉCNICA

Projeto 22: Modernização do Processo de Compensação Financeira Previdenciária no Estado do Ceará – SEPLAG.

- Responsável: Sérgio Lage e Fernanda Salles
- Categoria de Licitação: Serviços de não consultoria
- Valor: US\$ 104.224,46 mil
- Método de Aquisição: Shopping
- Revisão Prévia/Posterior: Prévia
- Início/Término: Julho de 2009 – Abril de 2012
- Estágio Previsto: Prestação de Serviços.
- Estágio Atual: Empresa está executando os serviços.
- Sinalização em relação ao Plano de Licitação: VERDE

Projeto 23: Capacitação de servidores envolvidos nos processos de compras – SEPLAG.

- Responsável: Soraya Quixadá
- Categoria de Licitação: Empresas de Consultoria
- Valor: US\$ 130 mil
- Método de Aquisição: SQC
- Revisão Prévia/Posterior: Prévia
- Início/Término: Dezembro de 2010 a Janeiro de 2012
- Estágio Previsto: Prestando serviços
- Estágio Atual: Preparação da SDP.
- Sinalização em relação ao Plano de Licitação: Vermelho

Projeto 24: Realização de uma ampla campanha de divulgação do sistema de aquisição do governo à sociedade em geral e as entidades representativas das empresas – SEPLAG.

- Responsável: Soraya Quixadá
- Categoria de Licitação: Serviços de não consultoria
- Valor: US\$ 110,69 mil
- Método de Aquisição: Shopping
- Revisão Prévia/Posterior: Posterior
- Início/Término: Dezembro de 2010 a Abril de 2012
- Estágio Previsto: Prestação de serviços
- Estágio Atual: Prestação de serviços
- Sinalização em relação ao Plano de Licitação: VERDE

Projeto 25: Desenvolvimento de Solução Informatizada para monitoramento da Cooperação Técnico-financeira do Estado do Ceará – SEPLAG.

- Responsável: Mário Fracalossi
- Categoria de Licitação: Empresa de Consultoria
- Valor: US\$ 103.577,08 mil
- Método de Aquisição: SQC
- Revisão Prévia/Posterior: Prévia
- Início/Término: Outubro de 2009 a Agosto de 2011
- Estágio Previsto: Prestando serviços.
- Estágio Atual: Prestando serviços.
- Sinalização em relação ao Plano de Licitação: VERDE

3. SEDUC

Representada por Eneida Maia e José Iran

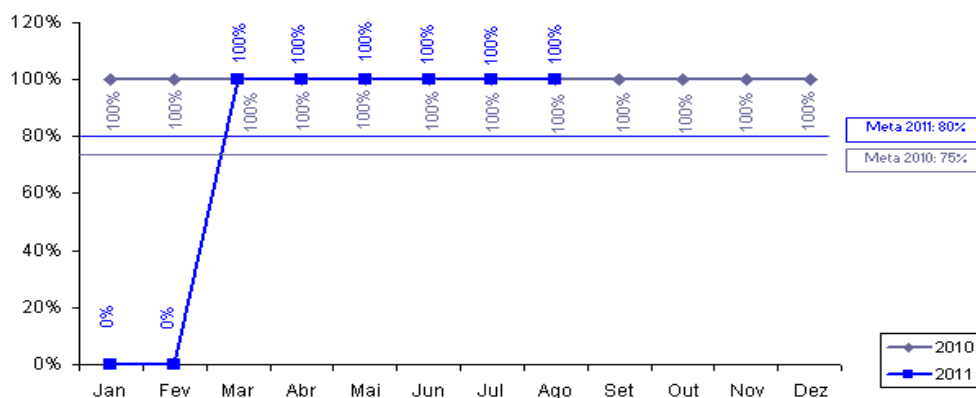
INDICADORES PRIMÁRIOS

Indicador 5: Resultados das avaliações externas dos alunos do 2º, 5º, 9º e 12º anos processados e publicizados em nível de cada escola pública do Estado, juntamente com relatório de melhores práticas.

- Meta 2011: $\geq 90\%$
- Posição em 31/08: -
- Sinalização da Probabilidade de Cumprimento: VERDE
- Comentários: a meta será cumprida até março de 2012.

Indicador 6a: Percentual de municípios do Estado do Ceará com gerente designado para o programa de alfabetização de crianças: “Alfabetização na Idade Certa”.

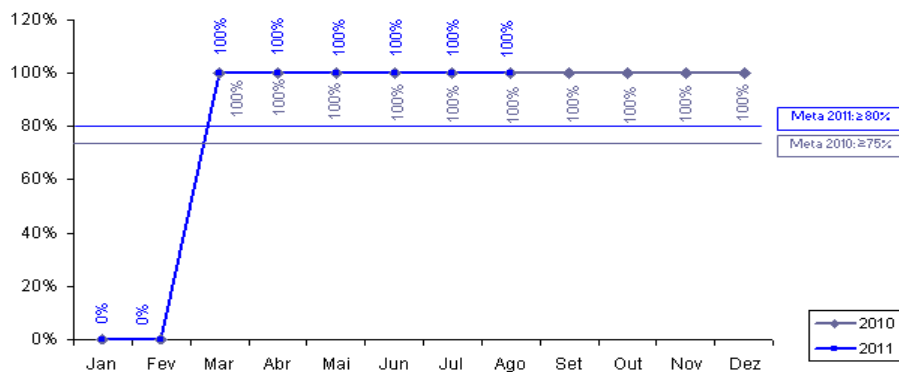
- Meta 2011: 80%
- Posição 31/08: 100%
- Sinalização da Probabilidade de Cumprimento: VERDE
- Comentário: Indicador apresenta desempenho superior a meta.



Sentido do indicador: ↑

Indicador 6b: Percentual de municípios do Estado do Ceará com material didático para o programa “Alfabetização na Idade Certa” entregue às escolas.

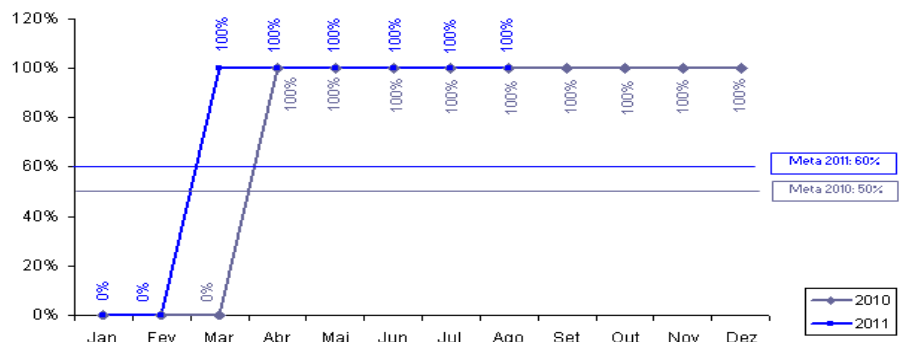
- Meta 2011: $\geq 80\%$
- Posição em 31/08: 100%
- Sinalização da Probabilidade de Cumprimento: VERDE
- Comentário: Indicador apresenta desempenho superior a meta.



Sentido do indicador: ↑

Indicador 6c: Percentual de gerentes do programa “Alfabetização na Idade Certa” remunerados pelo Estado.

- Meta 2011: 60 %
- Posição em 31/08: 100 %
- Sinalização da Probabilidade de Cumprimento: VERDE
- Comentários: Indicador apresenta desempenho superior a meta. O novo termo de cooperação com a FUNCAP foi celebrado.



Sentido do indicador: ↑

INDICADORES SECUNDÁRIOS

Indicador 5: Avaliação da Implementação municipal do programa “Alfabetização da Idade Certa” (uma em 2009 e uma em 2011).

- Meta 2011: 1
- Posição em 31/08: -
- Sinalização da Probabilidade de Cumprimento: VERDE
- Comentários: A avaliação foi realizada e o documento se encontra em fase de conclusão

Indicador 6: Obtenção da alfabetização na 2ª série.

- Meta 2011: 80 %
- Posição em 31/08: -
- Sinalização da Probabilidade de Cumprimento: VERDE
- Comentários: A posição da meta deste indicador será obtida até 31/03/2012.

PROJETOS DE ASSISTÊNCIA TÉCNICA

Projeto 16: Avaliação do Programa E- Jovem.

- Responsável: Eneida Machado
- Categoria de Licitação: Empresa de Consultoria
- Valor: US\$ 72,9 mil
- Método de Aquisição: SQC
- Revisão Prévia/Posterior: Posterior
- Início/Término: Agosto 2009 - setembro 2010
- Estágio Previsto: Concluído
- Estágio Atual: Concluído
- Sinalização em relação ao Plano de Licitação: VERDE

Projeto 17: Análise do uso dos resultados dos exames a partir dos planos escolares e dos programas municipais e suas estratégias de efetivação – 2ª Etapa.

- Responsável: Eneida Machado
- Categoria de Licitação: Empresa de Consultoria
- Valor: US\$ 37.248,30. mil
- Método de Aquisição: SQC
- Revisão Prévia/Posterior: Posterior
- Início/Término: Agosto de 2010 a Julho de 2011
- Estágio Previsto: Prestação de serviços.
- Estágio Atual: Prestação de Serviços.
- Sinalização em relação ao Plano de Licitação: VERDE

Projeto 18: Serviço de consultoria para a Fase 1 da Implantação de um Projeto Técnico – Pedagógico nas Escolas Profissionais do Estado do Ceará.

- Responsável: Eneida Machado e Kennedy
- Categoria de Licitação: Empresa de Consultoria
- Valor: US\$ 91.406,01 mil
- Método de Aquisição: SQC
- Revisão Prévia/Posterior: Posterior
- Início/Término: Agosto de 2010 a Agosto de 2011
- Estágio Previsto: Prestação de Serviços
- Estágio Atual: Prestação de Serviços
- Sinalização em relação ao Plano de Licitação: VERDE

Projeto 19: Serviço de consultoria para Fase 2 da Implantação de um Projeto Técnico-Pedagógico nas Escolas Profissionais do Estado do Ceará.

- Responsável: Eneida Machado e Kennedy
- Categoria de Licitação: Empresa de Consultoria
- Valor: US\$ 196 mil
- Método de Aquisição: SQC
- Revisão Prévia/Posterior: Posterior
- Início/Término: Junho 2011 – Maio 2012
- Estágio Previsto: Preparar SDP
- Estágio Atual: Propostas Avaliadas e processo na PGE
- Sinalização em relação ao Plano de Licitação: VERDE

Projeto 20: Análise do uso dos resultados das avaliações externas a partir dos planos escolares e dos programas municipais e suas estratégias de efetivação (3ª etapa).

- Responsável: Eneida Machado e Kennedy
- Categoria de Licitação: Empresa de Consultoria
- Valor: US\$ 167 mil
- Método de Aquisição: SQC

- Revisão Prévia/Posterior: Posterior
- Início/Término: Agosto 2011 – Junho 2012
- Estágio Previsto: Preparar Manifestação de Interesse (MI)
- Estágio Atual: MI foi para publicação
- Sinalização em relação ao Plano de Licitação: VERDE

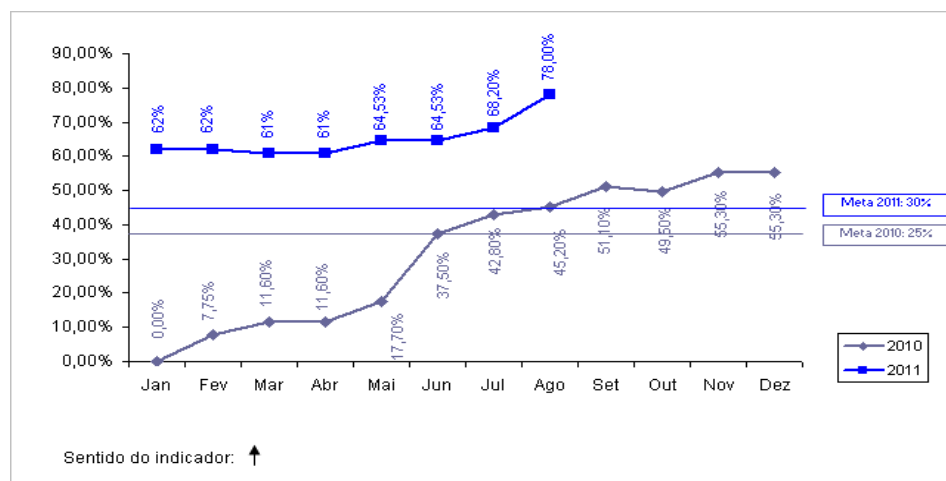
4. SESA

Representada por Vera Coelho.

INDICADORES PRIMÁRIOS

Indicador 7a: Percentual de Equipes de PSF/AB classificadas no sistema de classificação de qualidade do AMQ.

- Meta 2011: 30,00 %
- Posição em 31/08: 78,0%
- Sinalização da Probabilidade de Cumprimento: VERDE
- Comentário: Indicador apresenta desempenho superior a meta.

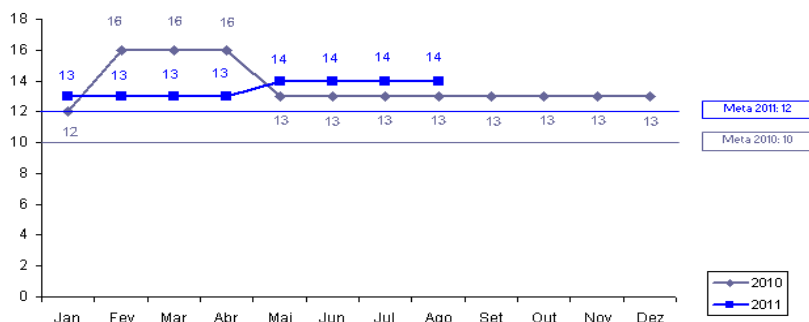


Indicador 7b: Percentual de Equipes de PSF/AB classificadas no ano anterior que melhoram sua classificação de qualidade do AMQ.

- Meta 2011: 30 %
- Posição em 31/08: -
- Sinalização da Probabilidade de Cumprimento: VERDE
- Comentários: A apuração do resultado será realizada no final do exercício de 2011.

Indicador 8a: Número de hospitais públicos e particulares no Estado licenciados de acordo com a Lei no 6.437/1977.

- Meta 2011: 12
- Posição em 31/08: 14
- Sinalização da Probabilidade de Cumprimento: VERDE
- Comentários: A meta já foi superada.



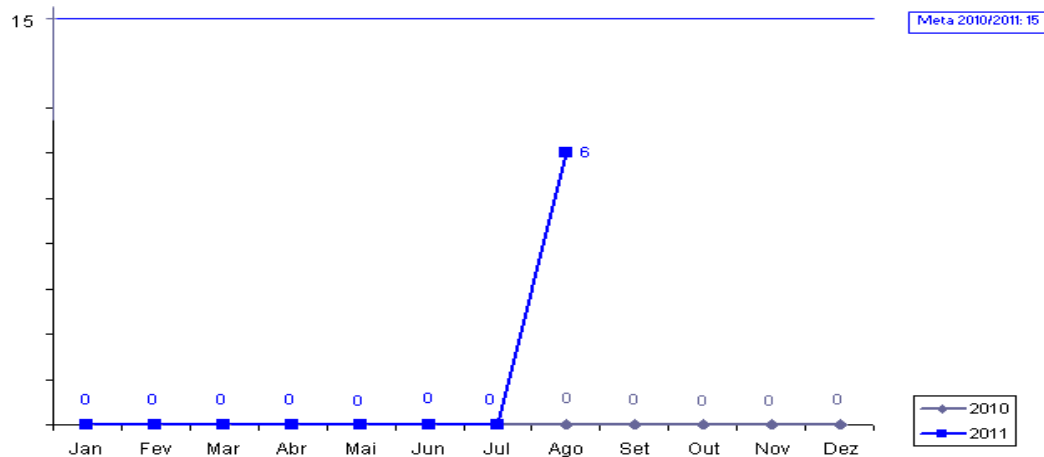
Sentido do indicador: ↑

Indicador 8b : Número de hospitais com certificação de qualidade da ONA.

- Meta 2011: 1
- Posição em 31/08: -
- Sinalização da Probabilidade de Cumprimento: VERDE
- Comentários: Foi realizada uma visita pelo NUESP/SESA e verificado que o hospital está executando os ajustes necessários, recomendados pelo IQC.

Indicador 9: Número dos hospitais públicos e particulares no Estado (hospitais pólo) com sistemas padronizados de contabilidade de custos e que remetem relatórios anuais de custos a SESA.

- Meta 2011: 15
- Posição em 31/08: 6
- Sinalização da Probabilidade de Cumprimento: VERDE
- Comentários: Hospitais implantados: Canindé, Itapipoca, Russas, Limoeiro do Norte, Quixadá e Maranguape.



Sentido do indicador: ↑

INDICADORES SECUNDÁRIOS

Indicador 7: População Atendida pelas Equipes do PSF.

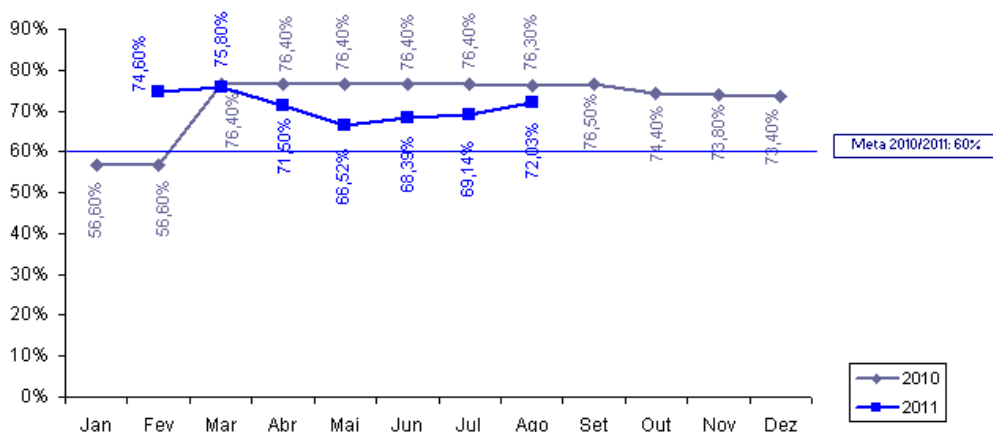
- Meta 2011: 6.468.331
- Posição em 31/08: 6.878.211
- Sinalização da Probabilidade de Cumprimento: VERDE
- Comentários: A posição encontra-se acima da meta.

Indicador 8: Relatórios semestrais do “Grupo da Água para combater a diarreia infantil que leva a internação”.

- Meta 2011: 2
- Posição em 31/08: 1
- Sinalização da Probabilidade de Cumprimento: VERDE
- Comentários: Os relatórios são semestrais.

Indicador 9: Coleta sistemática e relato peso/altura dos bebês.

- Meta 2011: 60,00%
- Posição em 31/08: 72,03%
- Sinalização da Probabilidade de Cumprimento: VERDE
- Comentários: A posição encontra-se acima da meta.



Sentido do indicador: ↑

PROJETOS DE ASSISTÊNCIA TÉCNICA

Projeto 26: Apoio para implantação de sistema de custos nos hospitais- pólo – Estratégia de Capacitação e disseminação do uso do software.

- Responsável: Vera Coelho e Helena Lima
- Categoria de Licitação: Empresa de Consultoria
- Valor: US\$ 94.871,79 mil
- Método de Aquisição: SQC
- Revisão Prévia/Posterior: Posterior
- Início/Término: Abril de 2010 a Agosto de 2011
- Estágio Previsto: Prestando Serviço
- Estágio Atual: Prestando Serviço
- Sinalização em relação ao Plano de Licitação: VERDE

Projeto 27: Apoio para implantação de sistemas de custos nos hospitais-pólo – Validação da Metodologia.

- Responsável: Vera Coelho e Helena Lima
- Categoria de Licitação: Consultoria Individual
- Valor: US\$ 28,8 mil
- Método de Aquisição: Diretrizes Consultoria
- Revisão Prévia/Posterior: Posterior
- Início/Término: Junho 2009 – Julho 2010
- Estágio Previsto: Concluído
- Estágio Atual: Concluído
- Sinalização em relação ao Plano de Licitação: VERDE

**Projeto 28: Apoio para implantação de sistemas de custos nos hospitais-pólo-
Definições e ajustes no modelo de absorção.**

- Responsável: Vera Coelho e Helena Lima
- Categoria de Licitação: Consultoria Individual
- Valor: US\$ 56.519,43 mil
- Método de Aquisição: Diretrizes Consultoria
- Revisão Prévia/Posterior: Posterior
- Início/Término: Abril de 2010 a Julho de 2011
- Estágio Previsto: Prestando Serviço
- Estágio Atual: Prestando Serviço
- Sinalização em relação ao Plano de Licitação: VERDE

Projeto 29: Apoio para implantação de sistemas de custos nos hospitais-pólo – Compra de equipamentos de informática para habilitar as CRES.

- Responsável: Vera Coelho e Helena Lima
- Categoria de Licitação: Bens
- Valor: US\$ 142,1 mil
- Método de Aquisição: Pregão Eletrônico
- Revisão Prévia/Posterior: Posterior
- Início/Término: Março 2010 – Dezembro 2010
- Estágio Previsto: Concluído
- Estágio Atual: Concluído
- Sinalização em relação ao Plano de Licitação: VERDE

**Projeto 30(Parte A): Apoio para implantação de sistema de custos nos hospitais-pólo –
Aquisição de equipamentos de computação e informática.**

- Responsável: Vera Coelho e Helena Lima
- Categoria de Licitação: Bens
- Valor: US\$ 234.162,48 mil
- Método de Aquisição: Pregão
- Revisão Prévia/Posterior: Prévia
- Início/Término: Março de 2011 a Janeiro de 2012
- Estágio Previsto: Concluído
- Estágio Atual: Concluído
- Sinalização em relação ao Plano de Licitação: VERDE

**Projeto 30(Parte B): Apoio para implantação de sistema de custos nos hospitais-pólo –
Aquisição de equipamentos de computação e informática. (Servidores e Switches).**

- Responsável: Vera Coelho e Helena Lima
- Categoria de Licitação: Bens
- Valor: US\$ 153 mil
- Método de Aquisição: Pregão
- Revisão Prévia/Posterior: Prévia
- Início/Término: Março de 2011 a Janeiro de 2012
- Estágio Previsto: Elaborar Contrato
- Estágio Atual: Data Pregão remarcada para 22/09/11
- Sinalização em relação ao Plano de Licitação: AMARELO

Projeto 30 (Parte C): Apoio para implantação de sistemas de custos nos hospitais-pólo - Aquisição de equipamentos de computação e informação (no break e rádio).

- Responsável: Vera Coelho e Helena Lima
- Categoria de Licitação: Bens
- Valor: US\$ 29,2 mil
- Método de Aquisição: Pregão (Ata de Registro de Preço)
- Revisão Prévia/Posterior: Posterior
- Início/Término: Março 2010 – Março 2011
- Estágio Previsto: Equipamentos entregue
- Estágio Atual: Aguardando Empenho
- Sinalização em relação ao Plano de Licitação: VERDE

SALVAGUARDAS

Gestão de Resíduos Sólidos Hospitalares.

Relatório Trimestral de Acompanhamento da situação dos resíduos hospitalares, elaborado com a parceria da SESA, CONPAM e CIDADES, de forma a indicar os avanços durante a implementação do Projeto SWAP II. (Relatório enviado ao Banco Mundial em 10 de agosto de 2011 (posição do 2º trimestre de 2011).

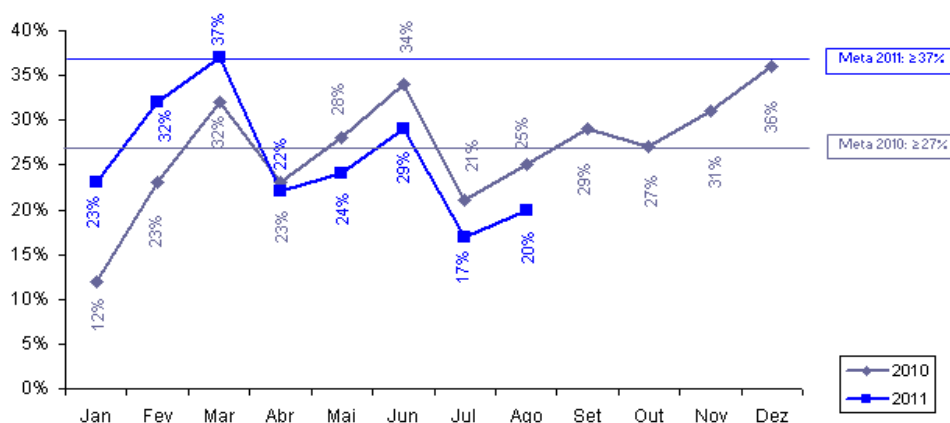
5. COGERH

Representado por Phillip Falcão

INDICADOR PRIMÁRIO

Indicador 10: Percentual de faturamento da Água Bruta distribuída aos usuários industriais, agrícolas e aqüicultores.

- Meta 2011: $\geq 37\%$
- Posição em 31/08: 20 %
- Sinalização da Probabilidade de Cumprimento: VERDE
- Comentários: Durante o primeiro semestre, a estimativa de captação é relativamente baixa (denominador). No 2º semestre a expectativa de consumo de água aumenta, então teremos uma melhor sinalização do indicador.



Sentido do indicador: ↑

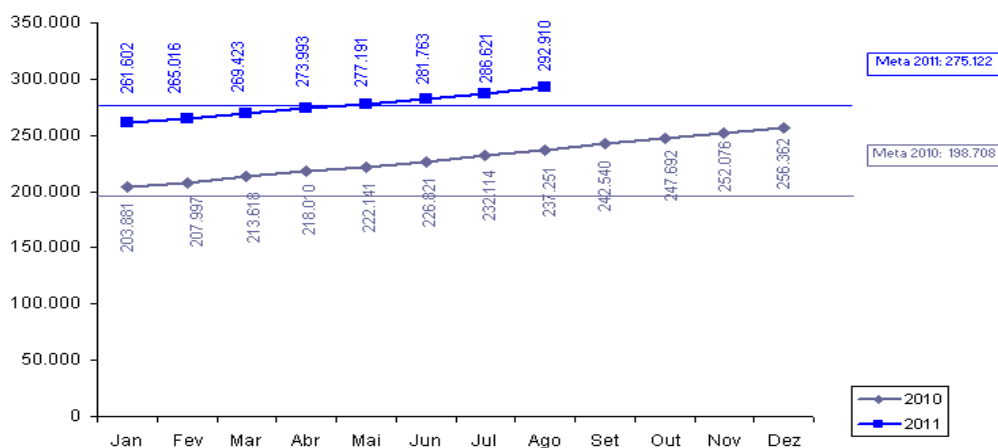
6. CAGECE

Representado por Emiliana Filgueiras

INDICADORES PRIMÁRIOS

Indicador 11a: Número de ligações urbanas de água.

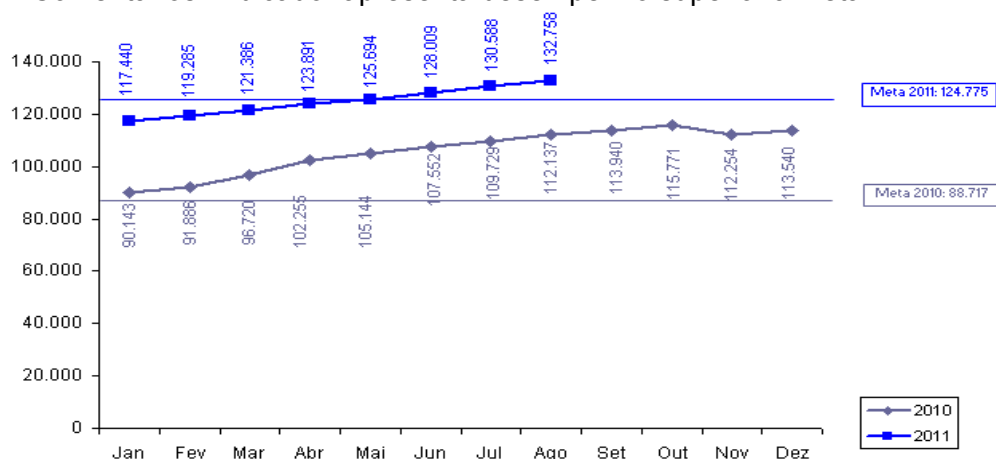
- Meta 2011: 275.122
- Posição em 31/08: 292.910
- Sinalização da Probabilidade de Cumprimento: VERDE
- Comentários: Indicador apresenta desempenho superior a meta.



Sentido do indicador: ↑

Indicador 11b: Número de ligações de esgotos.

- Meta 2011: 124.775
- Posição em 31/08: 132.758
- Sinalização da Probabilidade de Cumprimento: VERDE
- Comentários: Indicador apresenta desempenho superior a meta.

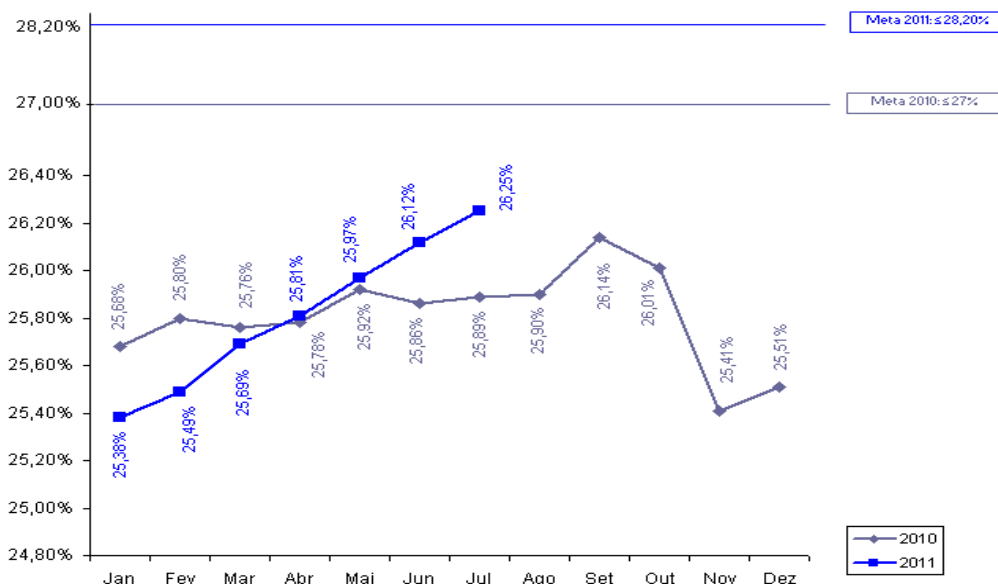


Sentido do indicador: ↑

Indicador 12: Percentual de Perda de Água.

- Meta 2011: $\leq 28,20\%$
- Posição em 31/08: 26,25% (Valores de julho de 2011)
- Sinalização da Probabilidade de Cumprimento: VERDE

- Justificativa: de 2007 a junho de 2011, o percentual de perda de água foi de 26,12%
- Comentários: A meta que consta no PAD é de 28,20%, porém a CAGECE solicitou alteração para 27%, conforme ofício de 03/11/10. O Banco Mundial solicitou Planejamento Estratégico para validar essa proposta.

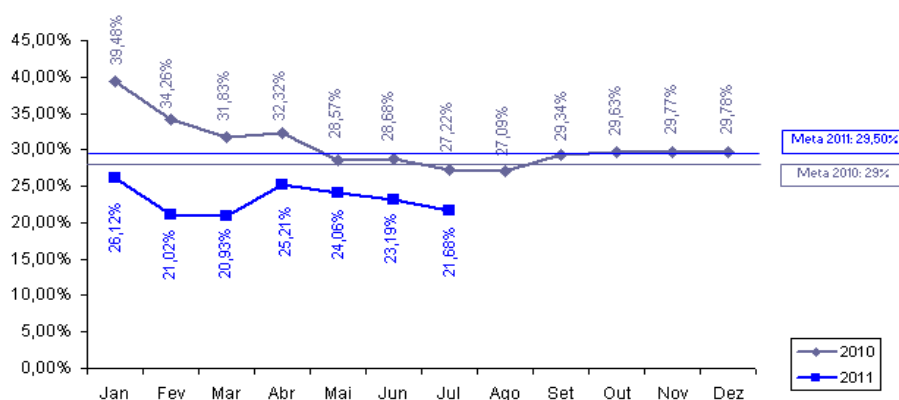


Sentido do indicador: ↓

INDICADOR SECUNDÁRIO

Indicador 10: Margem EBITIDA da CAGECE.

- Meta 2011: 29,50 %
- Posição em 31/08: 21,68% (Valores de julho de 2011)
- Sinalização da Probabilidade de Cumprimento: VERDE
- Comentários: A meta que consta no PAD é de 29,50%, porém a CAGECE solicitou alteração para 25,21%, conforme ofício de 29/12/10. O Banco Mundial solicitou Planejamento Estratégico para validar essa proposta.



Sentido do indicador: ↑

SALVAGUARDAS

Reassentamento e Desapropriações

Relatório Trimestral de Acompanhamento da Salvaguardas de Reassentamento e Desapropriação enviado ao Banco Mundial em 01/08/11 (posição do 2º Trimestre de 2011).

7. CIDADES

Representado por Tércia Martins

PROJETO DE ASSISTÊNCIA TÉCNICA

Projeto 4: Avaliação de sistemas de abastecimento de água com problemas de qualidade.

- Responsável: Tércia Pinheiro
- Categoria de Licitação: Empresas de Consultoria
- Valor: US\$ 115, 47 mil
- Método de Aquisição: SQC
- Revisão Prévia/Posterior: Posterior
- Início/Término: Junho de 2011 a Abril de 2012
- Estágio Previsto: Recebimento de Proposta
- Estágio Atual: Negociando Contrato
- Sinalização em relação ao Plano de Licitação: VERDE

SALVAGUARDAS

Gestão de Resíduos Sólidos Hospitalares

Relatório Trimestral de Acompanhamento da situação dos resíduos hospitalares, elaborado com a parceria da SESA, CONPAM e CIDADES, de forma a indicar os avanços durante a implementação do Projeto SWAP II. Relatório enviado ao Banco Mundial em 10 de agosto de 2011 (posição do 2º trimestre de 2011).

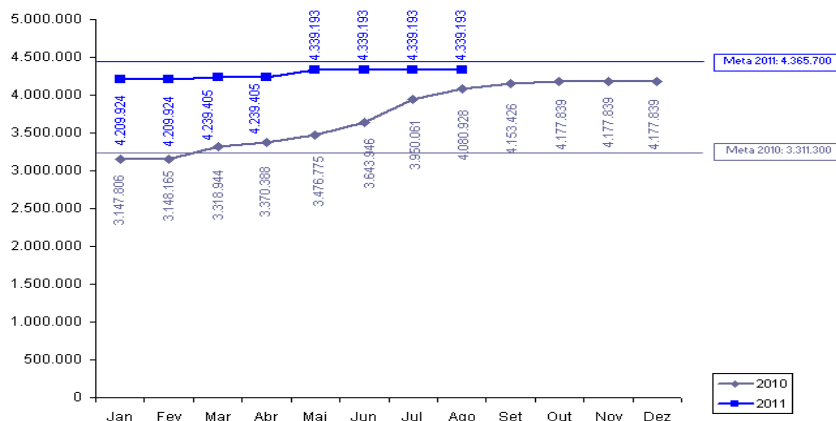
8. ETICE

Representado por João Carlos Lima

INDICADOR PRIMÁRIO

Indicador 13: Número da população urbana total dos principais centros municipais com acesso a serviço de Internet banda larga.

- Meta 2011: 4.365.700
- Posição em 31/08: 4.339.193
- Sinalização da Probabilidade de Cumprimento: VERDE
- Comentário: A partir do Cinturão Digital a rede banda larga será estendida aos municípios.
- Perspectiva de cumprimento: A meta deverá ser cumprida.



Sentido do indicador: ↑

INDICADOR SECUNDÁRIO

Indicador 12: *Implementação do S2GPR (integração da plataforma de banco de dados do GPR do governo com sistemas).*

- Meta 2011: 3
- Posição em 31/08: -
- Sinalização da Probabilidade de Cumprimento: VERDE
- Comentários: Os sistemas componentes do S2GPR encontram-se em processo de implementação: Ciclo Orçamentário e *Middleware* de integração. O sistema de Cadastro do Patrimônio encontra-se em homologação na SEPLAG.
- Perspectiva de cumprimento: Meta com perspectiva de cumprimento

PROJETO DE ASSISTÊNCIA TÉCNICA

Projeto 7 Realização de Workshop para discutir boas práticas de uso de uma rede de banda larga de internet.

- Responsável: Denise Olsen
- Categoria de Licitação: Empresas de Consultoria
- Valor: US\$ 32,72 mil
- Método de Aquisição: Shopping
- Revisão Prévia/Posterior: Posterior
- Início/Término: Setembro de 2011 a Abril de 2012
- Estágio Previsto: Concluído
- Estágio Atual: Concluído
- Sinalização em relação ao Plano de Licitação: VERDE

Projeto 8: Avaliação do uso da rede de banda larga de Internet após dois anos de operação (Título será modificado).

- Responsável: Denise Olsen
- Categoria de Licitação: Empresas de Consultoria
- Valor: US\$ 100 mil
- Método de Aquisição: SQC
- Revisão Prévia/Posterior: Posterior
- Início/Término: Setembro 2011 – abril 2012
- Estágio Previsto: Elaboração do TOR
- Estágio Atual: Não objeção do TOR.
- Sinalização em relação ao Plano de Licitação: VERDE

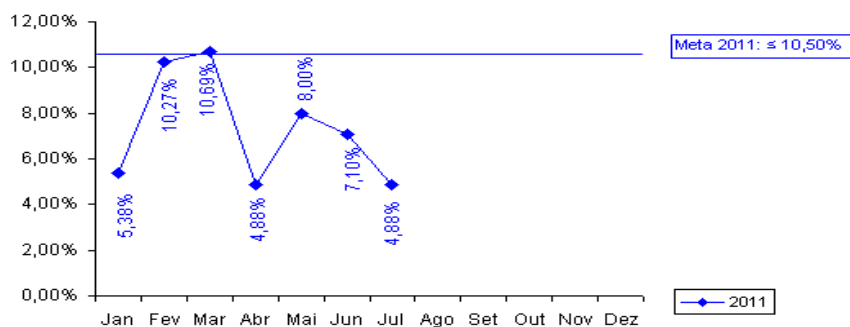
9. PGE

Representada por Fernando Grangeiro

INDICADOR SECUNDÁRIO

Indicador 4: *Redução de processos de licitação fracassados antes da assinatura do contrato.*

- Meta 2011: 10,50%
- Posição em 31/08: 4,88%
- Sinalização da Probabilidade de Cumprimento: VERDE
- Comentários: Valores para a elaboração do indicador se referem a julho de 2011.



Sentido do indicador: ↓

PROJETO DE ASSISTÊNCIA TÉCNICA

Projeto 14 Apoio à implantação de ações relacionadas aos indicadores OECD – Contratação de empresa para capacitação nas áreas de licitação e administrativa.

- Responsável: Tarso e Fernando Grangeiro
- Categoria de Licitação: Empresas de Consultoria
- Valor: US\$ 147 mil
- Método de Aquisição: SBQC
- Revisão Prévia/Posterior: Prévia
- Início/Término: Janeiro de 2010 a Maio de 2012
- Estágio Previsto: Elaborar contrato
- Estágio Atual: TOR revisado submetido ao Procurador Geral
- Sinalização em relação ao Plano de Licitação: VERMELHO

Projeto 15 Apoio à implantação de ações relacionadas aos indicadores OECD – Seminários para capacitação nas áreas de licitação e administrativa.

- Responsável: Tarso e Fernando Grangeiro
- Categoria de Licitação: Consultores Individuais
- Valor: US\$ 53 mil
- Método de Aquisição: Seção V - Diretrizes Consultoria
- Revisão Prévia/Posterior: Posterior
- Início/Término: Março de 2011 a Maio de 2012
- Estágio Previsto: Prestação de Serviços
- Estágio Atual: TOR revisado submetido ao Procurador Geral
- Sinalização em relação ao Plano de Licitação: VERMELHO

10. ARCE

Representado por Marcelo Silva de Almeida

INDICADOR SECUNDÁRIO

Indicador 11: Índice de Conformidade da qualidade da água distribuída pela CAGECE.

- Meta 2011: 58,00 %
- Posição em 31/08: 25,71%
- Sinalização da Probabilidade de Cumprimento: VERMELHO
- Comentários: 35 relatórios concluídos de janeiro a julho de 2011, dos quais 26 relataram não conformidades na qualidade da água. A melhoria observada nos meses de fevereiro a abril de 2011 não se manteve nos últimos meses. Há baixa perspectiva de se atingir a meta até o final do ano.



Sentido do indicador: ↑

PROJETO DE ASSISTÊNCIA TÉCNICA

Projeto 1: Elaboração do manual de indicadores de performance para o setor de saneamento ARCE.

- Responsável: Alceu de Castro Galvão Júnior
- Categoria de Licitação: Empresas de Consultoria
- Valor: US\$ 112 mil
- Método de Aquisição: SQC
- Revisão Prévia/Posterior: Posterior
- Início/Término: Junho de 2009 a Agosto de 2011
- Estágio Previsto: Prestando Serviços
- Estágio Atual: Prestando Serviços
- Sinalização em relação ao Plano de Licitação: VERDE

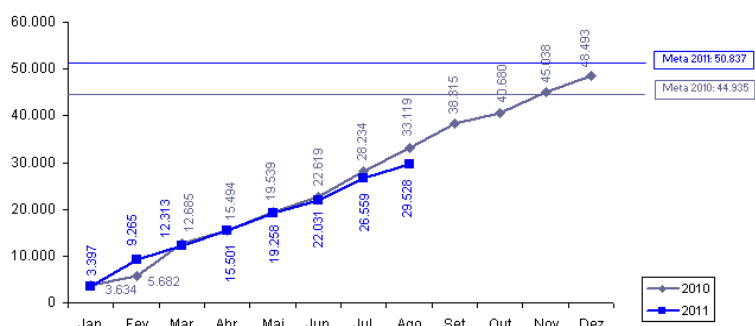
11. SECITECE

Representado por Vera Salgado e Ricardo Costa e Silva

INDICADOR SECUNDÁRIO

Indicador 13: *Número de serviços tecnológicos realizados.*

- Meta 2011: 50.837
- Posição em 31/08: 29.528
- Sinalização da Probabilidade de Cumprimento: Amarela



Sentido do indicador: ↑

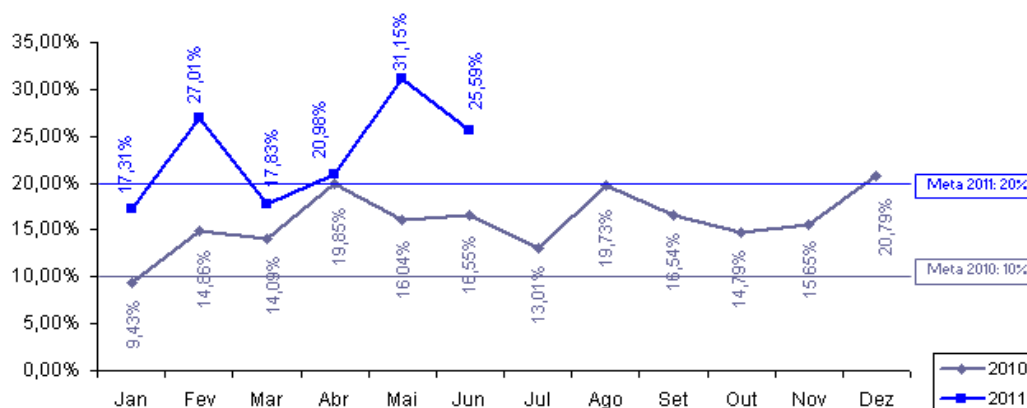
12. CONPAM

Representado por José Maurício Mendes Giffoni

INDICADOR SECUNDÁRIO

Indicador 14: Redução do número médio de dias para emissão de licenças ambientais pelo Estado.

- Meta 2011: 20,00 %
- Posição em 31/08: 25,59%
- Sinalização da Probabilidade de Cumprimento: VERDE
- Comentários: Valores para a elaboração do indicador se referem a junho de 2011. Indicador apresenta desempenho superior a meta.



Sentido do indicador: ↑

PROJETO DE ASSISTÊNCIA TÉCNICA

Projeto 5: Fortalecimento da capacidade de coordenação de uma política estadual de meio ambiente – CONPAM.

- Responsável: Maria Goretti de Castro e Maria Dias
- Categoria de Licitação: Empresa de Consultoria
- Valor: US\$ 39.676,30mil
- Método de Aquisição: SQC
- Revisão Prévia/Posterior: Posterior
- Início/Término: Agosto de 2009 a Novembro de 2010
- Estágio Previsto: Concluído
- Estágio Atual: Concluído
- Sinalização em relação ao Plano de Licitação: VERDE

Projeto 6: Estudo visando a integração da Gestão de Resíduos Sólidos de Saúde com a Política Estadual de Resíduos Sólidos – CONPAM.

- Responsável: Maria Dias
- Categoria de Licitação: Empresa de Consultoria
- Valor: US\$ 123 mil
- Método de Aquisição: SQC
- Revisão Prévia/Posterior: Posterior
- Início/Término: Março de 2011 a Março 2012
- Estágio Previsto: Elaborar Contrato
- Estágio Atual: Aguardando IG para enviar SDP PGE
- Sinalização em relação ao Plano de Licitação: AMARELO

SALVAGUARDAS

Gestão de Resíduos Sólidos Hospitalares

Relatório Trimestral de Acompanhamento da situação dos resíduos hospitalares, elaborado com a parceria da SESA, CONPAM e CIDADES, de forma a indicar os avanços durante a implementação do Projeto SWAP II. Relatório enviado ao Banco Mundial em 10 de agosto de 2011 (posição referente ao 2º trimestre de 2011).

13. CGE

Representado por Paulo Roberto de Carvalho Nunes

PROJETOS DE ASSISTÊNCIA TÉCNICA

Projeto 2: Capacitação em Mapeamento de Gestão e Auditoria de Processos com foco em Risco (no âmbito do Gov.Estadual).

- Responsável: Marconi Lemos
- Categoria de Licitação: Serviços de não consultoria
- Valor: US\$ 180 mil
- Método de Aquisição: SQC
- Revisão Prévia/Posterior: Prévia
- Início/Término: Agosto de 2011 a Junho de 2012
- Estágio Previsto: Elaborar Manifestação de Interesse (MI)
- Estágio Atual: MI foi para publicação: aguardar até 30/09
- Sinalização em relação ao Plano de Licitação: VERDE

Projeto 3: Aperfeiçoamento do Portal da Transparência do Governo do Estado do Ceará.

- Responsável: Marconi Lemos
- Categoria de Licitação: Empresas de consultoria
- Valor: US\$ 122,2mil
- Método de Aquisição: SQC
- Revisão Prévia/Posterior: Prévia
- Início/Término: Novembro de 2009 a Outubro de 2011
- Estágio Previsto: Prestação de Serviços
- Estágio Atual: Prestação de serviços
- Sinalização em relação ao Plano de Licitação: VERDE

14. IPECE

Representado por Cristina Medeiros

PROJETOS DE ASSISTÊNCIA TÉCNICA

Projeto 9: Desenvolvimento de um framework para uma política integrada para a população indígena: Consultoria.

- Responsável: Eveline Barbosa
- Categoria de Licitação: Consultores Individuais
- Valor: US\$ 31.34 mil
- Método de Aquisição: Seção V – Guidelines de consultoria
- Revisão Prévia/Posterior: Posterior
- Início/Término: Dezembro de 2009 a Março de 2011
- Estágio Previsto: Concluído
- Estágio Atual: Concluído
- Sinalização em relação ao Plano de Licitação: VERDE

Projeto 10: Desenvolvimento de um framework para uma política integrada para a população indígena: Evento com lideranças indígenas para apresentação dos livros didáticos resultado da consultoria.

- Responsável: Eveline Barbosa
- Categoria de Licitação: Serviços de não consultoria
- Valor: US\$ 1,2 mil
- Método de Aquisição: Shopping
- Revisão Prévia/Posterior: Posterior
- Início/Término: Janeiro de 2011 a março de 2011
- Estágio Previsto: Concluído
- Estágio Atual: Concluído
- Sinalização em relação ao Plano de Licitação: VERDE
- Comentários: este projeto está vinculado à execução do projeto anterior.

Projeto 11: Desenvolvimento de um framework para uma política integrada para a população indígena: Serviços gráficos para a impressão de duas publicações dos livros didáticos voltado aos indígenas.

- Responsável: Eveline Barbosa
- Categoria de Licitação: Serviços de não consultoria
- Valor: US\$ 1,2 mil
- Método de Aquisição: Pregão Eletrônico
- Revisão Prévia/Posterior: Posterior
- Início/Término: Janeiro de 2010 a Março de 2011
- Estágio Previsto: Concluído
- Estágio Atual: Concluído
- Sinalização em relação ao Plano de Licitação: VERDE

Projeto 12: Suporte para funcionamento da UGP Projeto SWAp II (Apoio à coordenação do Projeto nas atividades de gerenciamento previstas no Acordo de Empréstimo).

- Responsável: Cristina Medeiros
- Categoria de Licitação: Consultores Individuais
- Valor: US\$ 204,33 mil
- Método de Aquisição: Seção V – Diretrizes de Consultoria
- Revisão Prévia/Posterior: Prévia
- Início/Término: Junho de 2009 a Junho de 2012
- Estágio Previsto: Prestação de serviços pelos consultores
- Estágio Atual: Um Consultor prestando serviço e três sendo contratados
- Sinalização em relação ao Plano de Licitação: VERDE

Projeto 13: Elaboração de três Relatórios Produto-Resultado.

- Responsável: Leandro Oliveira
- Categoria de Licitação: Consultores Individuais
- Valor: US\$ 17,95 mil
- Método de Aquisição: Seção V – Diretrizes de consultoria
- Revisão Prévia/Posterior: Posterior
- Início/Término: Dezembro 2009 – Maio 2010
- Estágio Previsto: Concluído
- Estágio Atual: Concluído
- Sinalização em relação ao Plano de Licitação

SALVAGUARDAS

Povo Indígena

No dia 15 de Abril de 2011 ocorreu um evento na aldeia indígena Jenipapo Kanindé para o lançamento das cartilhas referente ao projeto 11, que encontram-se disponíveis no site do IPECE no link: <http://www2.ipece.ce.gov.br/SWAP/swapii/publicacoes/>.

15. TCE

Representado por José Alexandre da Silva

PROJETOS DE ASSISTÊNCIA TÉCNICA

Projeto 31: Fortalecimento Institucional do TCE – Contratação de solução integrada de gerenciamento eletrônico de documentos e informações do TCE (TCE 100% digital).

- Responsável: Giovanna Adjafre
- Categoria de Licitação: Serviços de não Consultoria
- Valor: US\$ 200 mil
- Método de Aquisição: Pregão eletrônico
- Revisão Prévia/Posterior: Posterior
- Início/Término: novembro de 2010 a Março de 2012
- Estágio Previsto: Prestação de serviços
- Estágio Atual: Prestação de serviços
- Sinalização em relação ao Plano de Licitação: VERDE

Projeto 32: Fortalecimento Institucional do TCE – Contratação de empresa para realização de consultoria de tecnologia da informação.

- Responsável: Giovanna Adjafre
- Categoria de Licitação: Empresas de Consultoria
- Valor: US\$ 70 mil
- Método de Aquisição: SQC
- Revisão Prévia/Posterior: Posterior
- Início/Término: Novembro de 2009 a Setembro de 2011
- Estágio Previsto: Prestação de serviços
- Estágio Atual: Prestação de serviços
- Sinalização em relação ao Plano de Licitação: VERDE

VIII. CONTATOS COM A UGP

A comunicação deve ser feita através dos seguintes e-mails:

- ugpswap@ipece.ce.gov.br e cristina.medeiros@ipece.ce.gov.br

IX. PARTICIPAÇÃO

O acompanhamento das participações das setoriais nas reuniões do Comitê SWAp II é realizado mensalmente conforme tabela (**Anexo 4**) e gráfico (**Anexo 5**).

X. ENCERRAMENTO

Às 11:10 Cristina Medeiros - IPECE encerrou a reunião agradecendo a presença de todos.

XI. ANEXOS

Anexo 1: Apresentação em Power Point

Anexo 2: Cronograma das reuniões setoriais do SWAp III

Anexo 3: Agenda com o cronograma das reuniões setoriais com o Banco Mundial

Anexo 4: Tabela – Sumário de Acompanhamento das Participações Mensais

Anexo 5: Gráfico - Sumário de Acompanhamento das Participações Mensais

Anexo 1

OPERAÇÃO Swap II

Acompanhamento Mensal do Desempenho por Setorial
15 de Setembro de 2011

OPERAÇÃO Swap II

PAUTA DA REUNIÃO

Pauta da Reunião

1 - Apresentação dos Participantes

2 - IPECE INFORME: SWAp como Instrumento de Mudança Institucional

3 - SWAp III: Proposta de Reuniões com Setoriais e Proposta de Agenda para próxima Missão do Banco Mundial

4 - Informações sobre a Auditoria 2010

5 - Acompanhamento dos Programas Elegíveis

6 - Sumário dos Projetos de Assistência Técnica

7 - Acompanhamento Mensal das Setoriais

- **Indicadores Primários e Secundários**
- **Assistência Técnica**
- **Salvaguardas**

OPERAÇÃO Swap II

1 - APRESENTAÇÃO DOS PARTICIPANTES

2 - IPECE INFORME: SWAp como Instrumento de Mudança Institucional

- O que é?
Texto construído por todas as setoriais com o objetivo de registrar e disseminar o impacto do Projeto SWAp para o fortalecimento institucional da Setorial e do Estado.
- Contribuições das seguintes Setoriais:

Recebido de:

- ✓ARCE
- ✓CGE
- ✓ETICE
- ✓PGE
- ✓SEFAZ
- ✓SEPLAG
- ✓TCE
- ✓SESA
- ✓CONPAM
- ✓SEDUC

Falta receber de:

- ✓CAGECE
- ✓CIDADES
- ✓SECITECE
- ✓SRH / COGERH

OPERAÇÃO Swap II

2 - IPECE INFORME: SWAp como Instrumento de Mudança Institucional

OPERAÇÃO Swap II

3 - SWAp III: Projeto de Apoio à Dinâmica Econômica com
Redução das Desigualdades e Sustentabilidade Ambiental no
Ceará 2012 - 2015

3 – SWAp III: Status

- 1. Setoriais validaram Indicadores e Metas de 2012 - 2015 (dados preliminares) para inclusão na Carta Consulta à Comissão de Financiamentos Externos – COFIEX, que foi entregue à SEPLAG em 30/08/11.**
- 2. SEPLAG enviou proposta da Carta COFIEX para Banco Mundial (BM) em 07/09/11 e obteve resposta do BM em 11/09/11 sobre o ajuste do valor para US\$ 200 milhões, com a possibilidade de aumento posterior, por causa da limitação da capacidade de empréstimos para o Brasil. Desde o começo do ano receberam mais de 15 solicitações de Estados e do Governo Federal.**
- 3. Realizações das reuniões setoriais para aprofundamento das discussões dos Indicadores e Metas e definição dos programas elegíveis. 26 de Setembro a 7 de outubro 2011.**
- 4. Realização da Missão de Supervisão do Banco Mundial de 31 de Outubro – 4 de Novembro 2011 e negociação dos indicadores.**

3 - SWAp III: Reuniões com Setoriais

- Envio de ofícios aos Secretários próxima semana: solicita-se o envolvimento de todos os órgãos e áreas envolvidas no Projeto;
- Proposta do cronograma das Reuniões setoriais:
 - ✓ 26/09/11 SISTEMA SECITECE
 - ✓ 27/09/11 SEDUC
 - ✓ 28/09/11 SEFAZ
 - ✓ 29/09/11 SESA E HOSPITAIS
 - ✓ 30/09/11 PGE/ ARCE
 - ✓ 03/10/11 CONPAM / SEMACE
 - ✓ 04/10/11 CIDADES / CAGECE
 - ✓ 05/10/11 SRH / COGERH
 - ✓ 06/10/11 CGE
 - ✓ 07/10/11 SEPLAG
- Proposta de Pauta: a) GPR e SWAp; b) Conteúdo Carta Consultiva; c) Discussão Indicadores, Programas Elegíveis e Assistência Técnica (trazer proposta delineada)

3 - SWAp III: Proposta Agenda Reuniões com Missão de Supervisão do Banco Mundial

- Agenda de Reuniões setoriais com a equipe do Banco Mundial na semana de 31 de Outubro a 4 de Novembro 2011 para avaliação do desempenho do SWAp II e negociação indicadores e metas SWAp III (proposta agenda entregue);
- Existe uma negociação acontecendo com o Banco Mundial e a SEPLAG para a possibilidade de antecipar para final de novembro de 2011 parte do valor do último desembolso (abril de 2012), proporcional àqueles indicadores que estarão cumpridos na posição de outubro de 2011. Posição de 31/08/11 de possibilidade de cumprimento de 19 indicadores até Outubro:

SIM: 11 (58%)	NÃO: 8 (42%)
✓SEFAZ(3);	✓ETICE (1);
✓SEDUC (3);	✓SEDUC (1);
✓SESA (2);	✓SEPLAG (2);
✓CAGECE (3);	✓SRH/COGERH (1);
	✓SESA (3)

OPERAÇÃO Swap II

4 - INFORMAÇÕES SOBRE A AUDITORIA 2010

4 - INFORMAÇÕES SOBRE A AUDITORIA 2010

- Andamento da auditoria 2010, seus achados principais;
- Síntese do aprendizado do último *workshop* com o Banco Mundial na Bahia;
- Participação na preparação do SWAp III

OPERAÇÃO Swap II

5 - ACOMPANHAMENTO DA EXECUÇÃO DOS PROGRAMAS ELEGÍVEIS

PROGRAMAS ELEGÍVEIS - REGRA DOS 30%

Acompanhamento de Despesas dos Programas Elegíveis - Ano de 2011 - Regra dos 30%

R\$ 1

Setorial	Cód. Programa / Descrição PROGRAMA	Previsão (abr/11 a setembro/11) (a)	Realizado (até 31/ago/11) (b)	Realizado/Previsto (%) (b)/(a)	Farol
SECITECE	033 Ceará Digital	1.100.000,0	-	0,00%	Red
SEDUC	041 Padrões Básicos de Funcionamento das Unidades de Ensino	22.000.000,0	60.754.481,9	276,16%	Green
SEDUC	048 Qualidade da Educação Básica	2.200.000,0	3.281.584,4	149,16%	Green
SEDUC	058 Cooperação Estado e Município	210.000.000,0	490.816.293,9	233,72%	Green
SECITECE	194 Fortalecimento da Educação Superior e da Educação Profissional	5.000.000,0	3.254.765,0	65,10%	Green
SECITECE	196 Inovação Tecnológica, Pesquisa e Desenvolvimento Científico	1.000.000,0	326.781,6	32,68%	Green
SESA	535 Fortalecimento da Atenção à Saúde nos Níveis Secundário e Terciário	55.000.000,0	102.330.105,5	186,05%	Green
SESA	536 Fortalecimento da Atenção Primária à Saúde	3.000.000,0	3.734.215,9	124,47%	Green
SESA	554 Gestão do Trabalho e Educação em Saúde	1.500.000,0	-	0,00%	Red
CIDADES	711 Saneamento Ambiental do Ceará	5.500.000,0	12.541.265,3	228,02%	Green
TOTAL		306.300.000	677.039.493,3	221,04%	Green
Valor Limite do Desembolso [30% * TOTAL]		91.890.000,00		203.111.847,98	

Posição em: 31-ago-11

PROGRAMAS ELEGÍVEIS - REGRA DOS 70%

Acompanhamento de Despesas dos Programas Elegíveis - Ano de 2011 - Regra dos 70%

R\$ 1

Setorial	Cód. Programa / Descrição PROGRAMA	Orçamento 2011 Jan - Dez (a)	Orçamento 2011 - Até 31/08 (b)	Realizado (até 31/08/11) (c)	Realizado/ Previsto (%) (c)/(b)	Farol
SECITECE	033 Ceará Digital	3.268.447,0	2.178.968,0	-	0,00%	Red
SEDUC	041 Padrões Básicos de Funcionamento das Unidades de Ensino	162.534.432,0	108.356.288,0	83.632.335	77,18%	Green
SEDUC	048 Qualidade da Educação Básica	23.826.799,0	15.884.536,0	3.525.384	22,19%	Red
SEDUC	058 Cooperação Estado e Município	975.497.717,0	650.331.808,0	776.850.903	119,45%	Green
SECITECE	194 Fortalecimento da Educação Superior e da Educação Profissional	12.166.208,0	8.110.808,0	4.825.366	59,49%	Yellow
SECITECE	196 Inovação Tecnológica, Pesquisa e Desenvolvimento Científico	2.835.100,0	1.890.064,0	326.781,6	17,29%	Red
SESA	535 Fortalecimento da Atenção à Saúde nos Níveis Secundário e Terciário	194.927.906,0	129.951.936,0	142.889.903	109,96%	Green
SESA	536 Fortalecimento da Atenção Primária à Saúde	19.151.825,0	12.767.752,0	4.027.226	31,54%	Red
SESA	554 Gestão do Trabalho e Educação em Saúde	3.477.726,0	2.318.488,0	-	0,00%	Red
CIDADES	711 Saneamento Ambiental do Ceará	34.191.184,0	22.794.120,0	16.517.523	72,46%	Green
TOTAL		1.431.877.144,00	954.584.768,00	1.032.595.421,5		
Valor Limite do Desembolso [70% * TOTAL]		1.002.314.000,80	668.209.337,60			

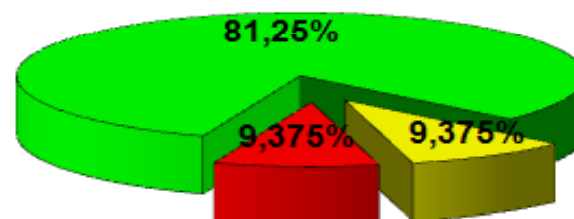
Posição em: 31-ago-11

OPERAÇÃO Swap II

6 - SUMÁRIO DO CUMPRIMENTO DO PLANO DE LICITAÇÕES DOS PROJETOS DE ASSISTÊNCIA TÉCNICA

Cumprimento do Plano de Licitações

32 PROJETOS NO PLANO DE LICITAÇÃO



■ Verde - Realização do projeto dentro do Plano de Licitações
■ Amarelo - Realização do projeto com atraso de um dia
■ Vermelho - Realização projeto com atraso de mais de 3 meses



Verde - Realização do projeto dentro do Plano de Licitações

26 PROJETOS:

ARCE (1), CGE (2,3), CIDADES(4), CONPAM (5), ETICE (7,8), IPECE (09,10,11,12,13), SEDUC (16,17,18,19,20), SEPLAG (22,24,25), SESA (26,27,28,29), TCE (31,32)



Amarelo - Realização do projeto com atraso de um dia

3 PROJETOS:

CONPAM (6), SEFAZ(21), SESA (30)



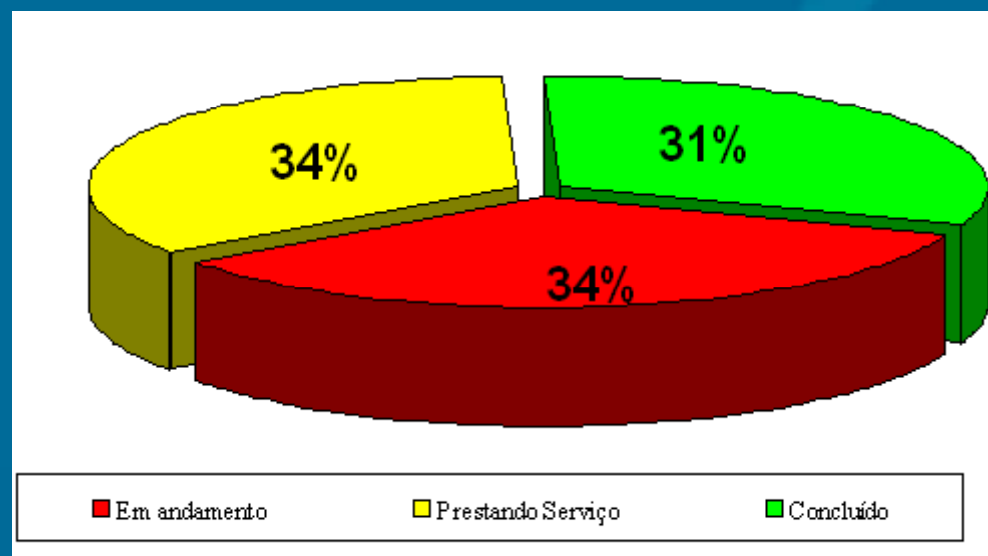
Vermelho - Realização projeto com atraso de mais de 3 meses

3 PROJETOS:

PGE(14,15), SEPLAG (23)

Cumprimento do Plano de Licitações

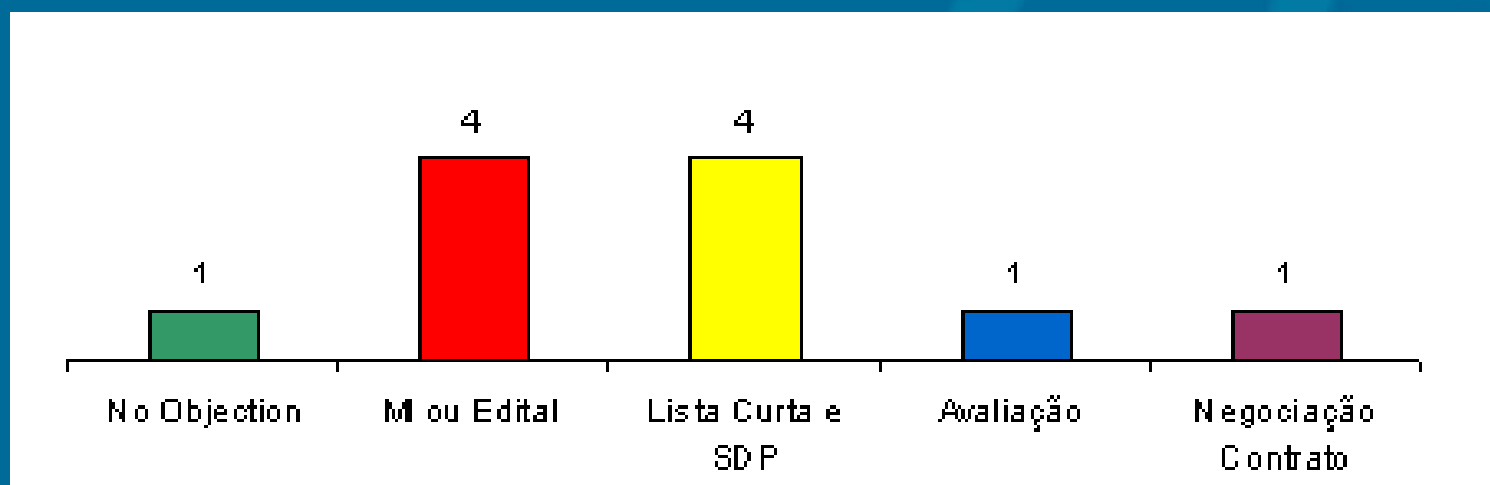
22 PROJETOS EM EXECUÇÃO



11 em andamento=	CGE (2), CIDADES (4), CONPAM (6), ETICE (8), PGE (14,15), SEDUC (19,20), SEFAZ (21), SEPLAG (23), SESA (30)
11 Contratos assinados =	ARCE (1), CGE (3), IPECE (12), SEDUC (17), SEPLAG(22,24,25), SESA(26, 28), TCE (31,32)
10 Concluídos =	COMPAM (5), ETICE (7), IPECE (09, 10, 11, 13), SEDUC (16,18), SESA (27, 29)

Cumprimento do Plano de Licitações

11 PROJETOS EM ANDAMENTO:



No Objection= 1

MI ou Edital = 4

Lista Curta e SDP = 4

Avaliação = 1

Negociação Contrato = 1

ETICE (8)

PGE (14,15), SEDUC (20), SEFAZ (21)

CGE (2), CONPAM (6), SEPLAG (23), SESA (30)

SEDUC (19)

CIDADES (4)

OPERAÇÃO Swap II

7 - ACOMPANHAMENTO DO DESEMPENHO DAS SETORIAIS

OPERAÇÃO Swap II

SEFAZ


OPERAÇÃO Swap II

INDICADORES PRIMÁRIOS

Gestão do Setor Público

Secretaria da Fazenda - SEFAZ

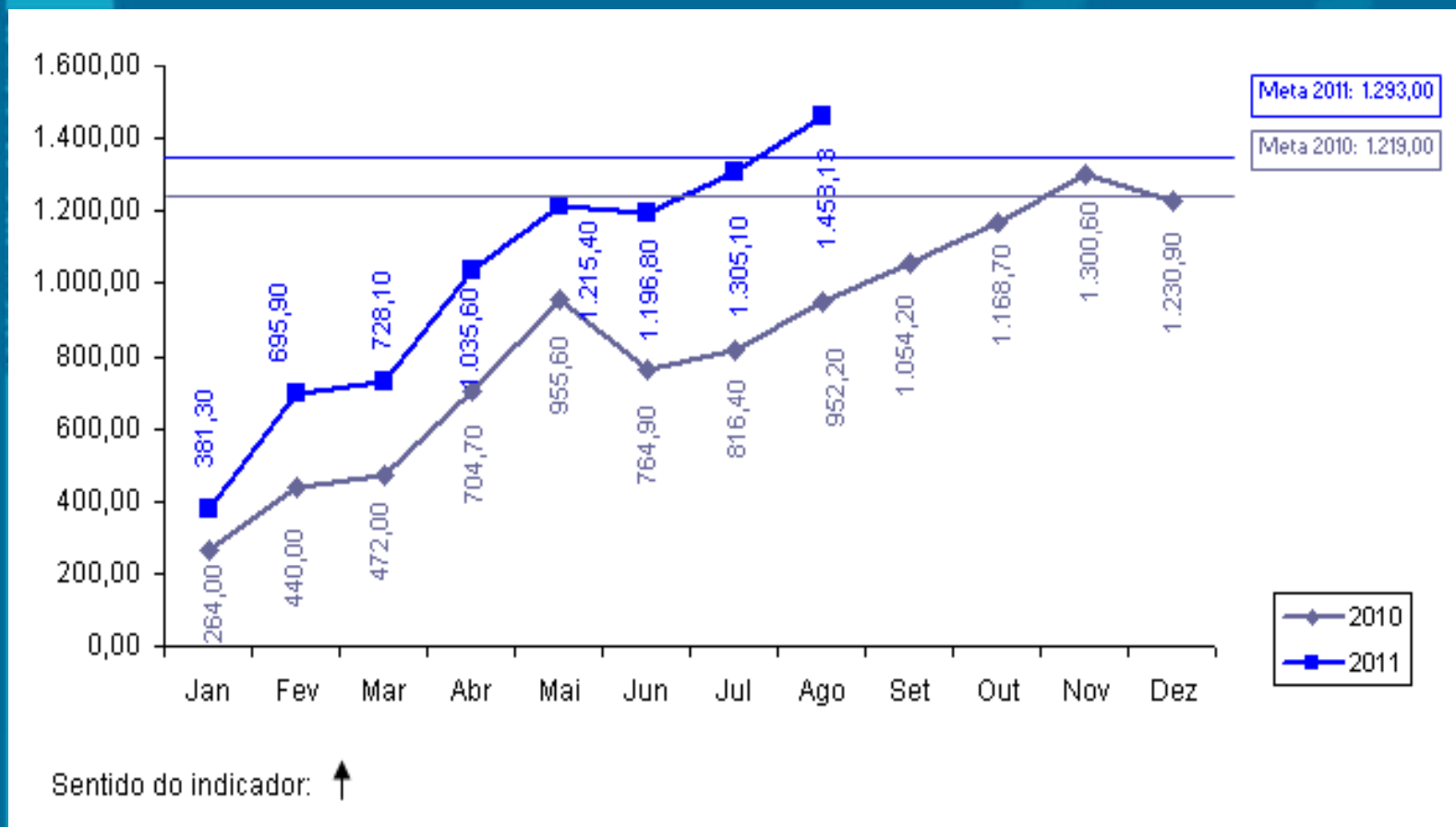
Indicador 1: Saldo Fiscal Corrente do Estado (Receita Correntes menos Despesas Correntes).

- **Meta 2011:** R\$ 1.293,0 milhões
- **Posição em 31/08:** R\$ 1.458,13 milhões
- **Posição em 31/08 em relação à meta:** 
- **Justificativa:** As receitas e as despesas correntes se comportam conforme o esperado.
- **Perspectiva de Cumprimento:** A meta será cumprida até o final do ano.

Gestão do Setor Público

Secretaria da Fazenda - SEFAZ


Saldo Fiscal Corrente do Estado



Gestão do Setor Público

Secretaria da Fazenda - SEFAZ

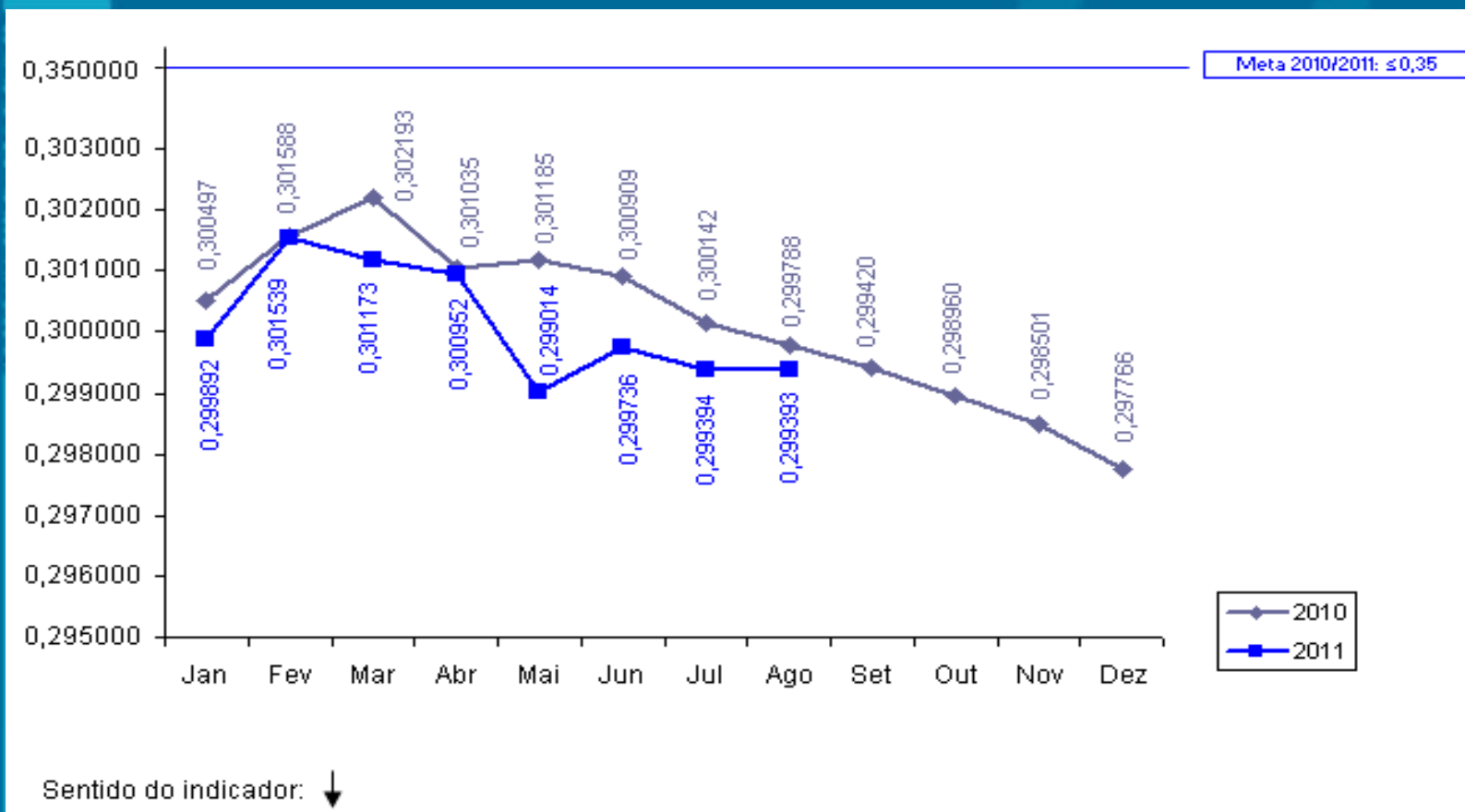
Indicador 2: Índice Herfindahl de arrecadação de ICMS usando 4 setores (indústria, varejo, serviços públicos – energia & combustíveis e comunicação).

- **Meta 2011:** $\leq 0,35$
- **Posição em 31/08:** 0,299393
- **Posição em 31/08 em relação à meta:** 
- **Justificativa:** Não há nenhuma indicação de que haja concentração de arrecadação de ICMS em algum dos setores estudados que possa aumentar o índice além da meta.
- **Perspectiva de Cumprimento:** Permaneceremos dentro da meta até o final do ano.

Gestão do Setor Público

Secretaria da Fazenda - SEFAZ


Índice Herfindahl de arrecadação de ICMS usando 4 setores



Negócios e Inovação

Secretaria da Fazenda - SEFAZ

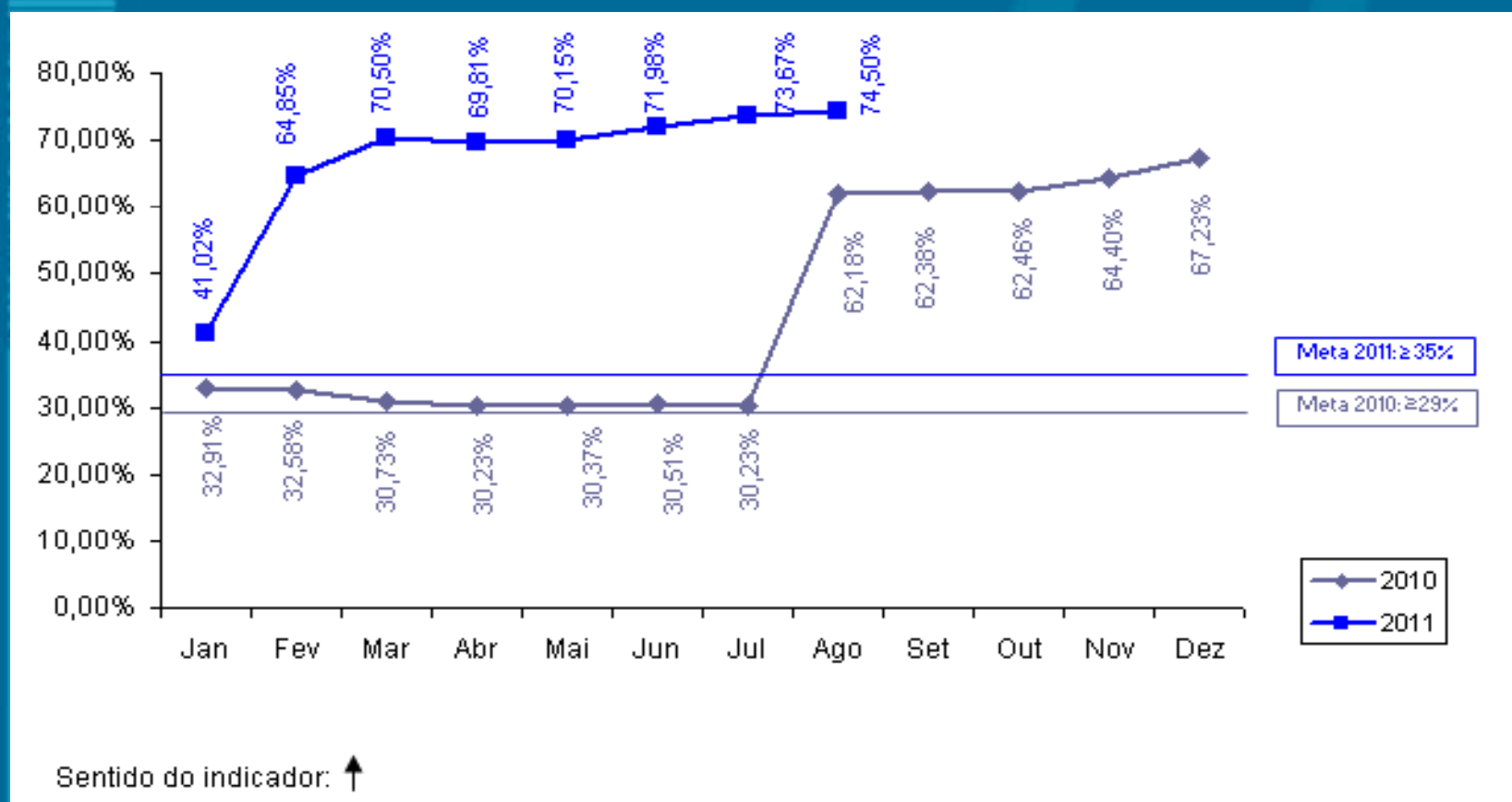
Indicador 14: Percentual de registros empresariais no CGF concluídos em 72 horas.

- **Meta 2011:** $\geq 35,00\%$
- **Posição em 31/08:** 74,50%
- **Posição em 31/08 em relação à meta:** 
- **Justificativa:** Com a vigência da Lei Complementar nº. 128/2010, as empresas do MEI são cadastradas automaticamente na SEFAZ/CE a partir do registro informado pela Receita Federal. Essas informações foram disponibilizadas por este órgão desde abril de 2010 e foram introduzidas no Estatístico do Cadastro da SEFAZ/CE nesta data.
- **Perspectiva de Cumprimento:** A meta será cumprida.

Negócios e Inovação

Secretaria da Fazenda - SEFAZ

Percentual de registros empresariais no CGF concluídos em 72 horas




OPERAÇÃO Swap II

INDICADOR SECUNDÁRIO

Gestão do Setor Público

Secretaria da Fazenda - SEFAZ

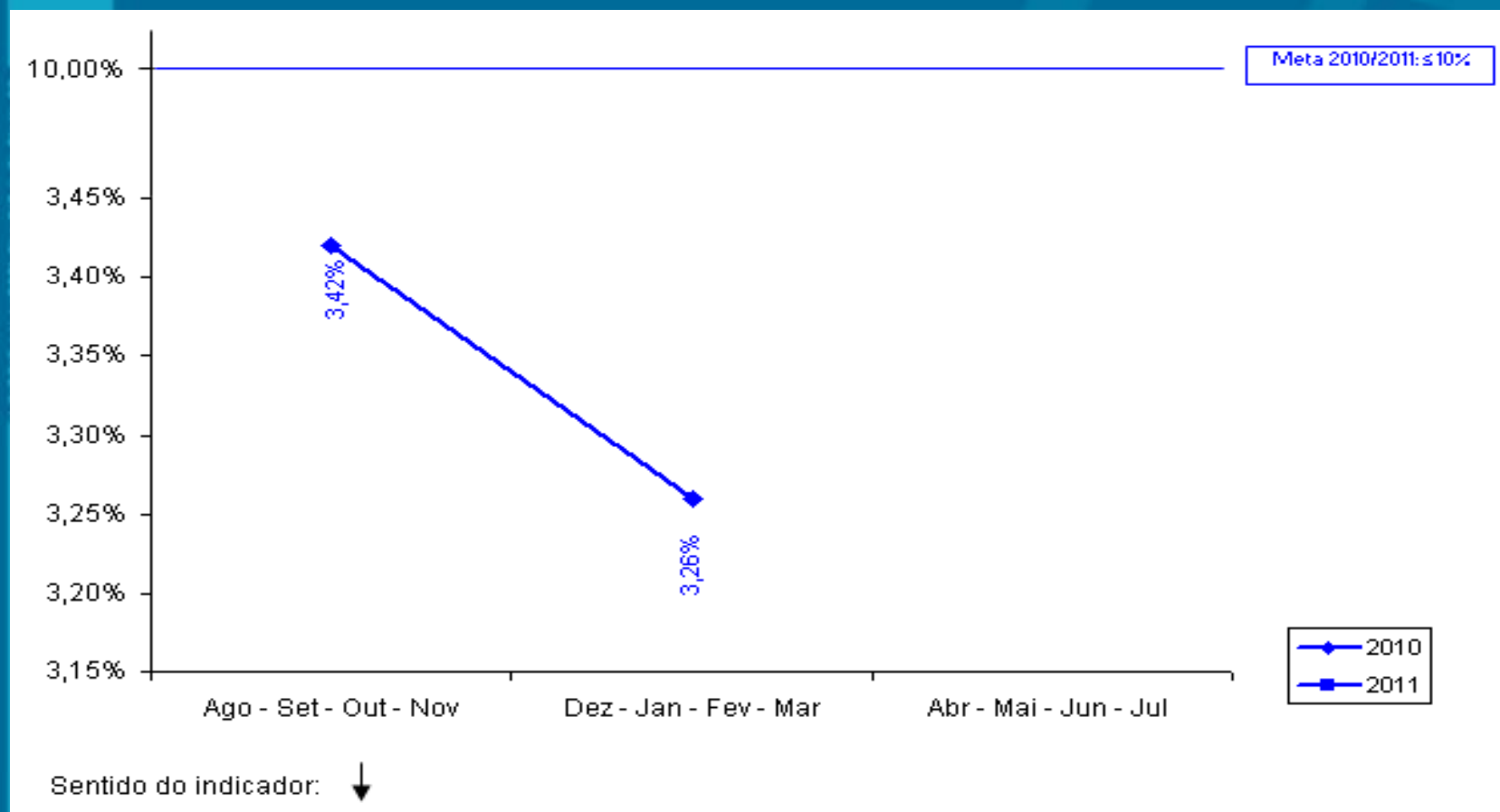
Indicador 1: Eficácia da Cobrança Administrativa do Crédito Tributário (% dos contribuintes ativos do regime de recolhimento normal que declararam saldo devedor na DÍEF que a SEFAZ inscreve na Dívida Ativa)

- **Meta 2011:** $\leq 10,00\%$
- **Posição em 31/08:** 3,26%
- **Posição em 31/08 em relação à meta:** 

Gestão do Setor Público

Secretaria da Fazenda - SEFAZ


Eficácia da Cobrança Administrativa do Crédito Tributário



OPERAÇÃO Swap II

**PROJETOS DE ASSISTÊNCIA
TÉCNICA**

Projeto 21: Aquisição de Notebooks como parte da Solução Tecnológica do Projeto da Auditoria Eletrônica.

- **Responsável:** Rejane Muniz
- **Categoria de Licitação:** BENS
- **Valor:** US\$ 300 mil
- **Método de Aquisição:** Pregão Eletrônico
- **Revisão Prévia/Posterior:**Prévia
- **Início/Término:** Março 2011 - Abril 2012
- **Estágio Previsto:** Não Objeção BM proposta vencedora
- **Estágio Atual:** Elaboração Edital
- **Sinalização em relação ao Plano de Licitação:** 

OPERAÇÃO Swap II

SEPLAG


OPERAÇÃO Swap II

INDICADORES PRIMÁRIOS

Gestão do Setor Público

Secretaria de Planejamento e Gestão - SEPLAG

Indicador 3: Número de Secretarias Setoriais com Relatórios Anuais de Desempenho Validados pela SEPLAG e pelo COGERF e Colocados na Página Eletrônica da SEPLAG.


- **Meta 2011: 15**
- **Posição em 31/08: - ***
- **Posição em 31/08 em relação à meta: **
- **Perspectiva de Cumprimento: O cumprimento total da meta nos prazos previstos**

*** A meta será cumprida em março de 2012.**

Gestão do Setor Público

Secretaria de Planejamento e Gestão - SEPLAG

Indicador 4: Número de “Relatórios Produto-Resultado” (RPR) validados pelo COGERF e colocados na página eletrônica da SEPLAG.

- **Meta 2011: 7**
- **Posição em 31/08: - ***
- **Posição em 31/08 em relação à meta: **

*** A meta será cumprida em março de 2012. Em relação aos RPR de 2010, 3 relatórios foram enviados ao BM e 2 relatórios estão sendo elaborados.**


OPERAÇÃO Swap II

INDICADORES SECUNDÁRIOS

Gestão do Setor Público

Secretaria do Planejamento e Gestão - SEPLAG

Indicador 2: Informações sobre GPR refletidas na apresentação do orçamento anual e no Discurso anual do Governador na Assembléia.


- **Meta 2011: 2**
- **Posição em 31/08: - ***
- **Posição em 31/08 em relação à meta: **
- **Perspectiva de cumprimento: A perspectiva é de cumprimento da meta.**

*** A meta do indicador será cumprida no início de 2012.**

Gestão do Setor Público

Secretaria do Planejamento e Gestão - SEPLAG

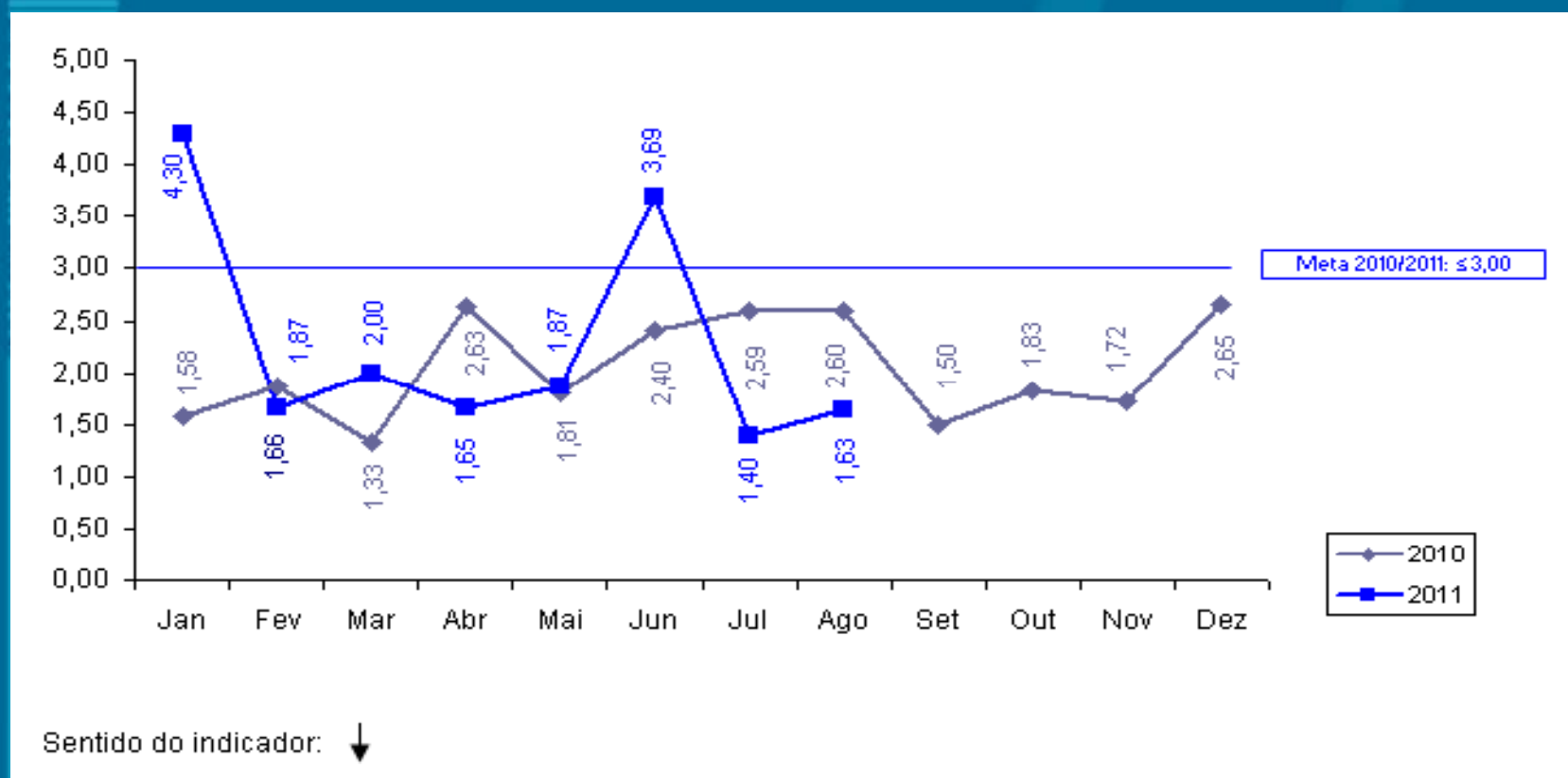
Indicador 3: Cruzamento dos cadastros de pensões com bancos de dados federais para identificar irregularidades.

- **Meta 2011:** ≤ 3 meses
- **Posição em 31/08:** 1,63 meses
- **Posição em 31/08 em relação à meta:** 

Gestão do Setor Público

Secretaria do Planejamento e Gestão - SEPLAG

Cruzamento dos cadastros de pensões com bancos de dados federais para identificar irregularidades



OPERAÇÃO Swap II

**PROJETOS DE ASSISTÊNCIA
TÉCNICA**

Projeto 22: Modernização do Processo de Compensação Financeira Previdenciária no Estado do Ceará

- **Responsável:** Sérgio Lage e Fernanda Salles
- **Categoria de Licitação:** Serviços de não consultoria
- **Valor:** US\$ 100 mil
- **Método de Aquisição:** Shopping
- **Revisão Prévia/Posterior:** Prévia
- **Início/Término:** Julho de 2009 – Abril de 2012
- **Estágio Previsto:** Prestação do serviços
- **Estágio Atual:** Empresa está executando os serviços.
- **Sinalização em relação ao Plano de Licitação:**

Projeto 23: Capacitação de servidores envolvidos nos processos de compras.

- **Responsável:** Soraya Quixadá
- **Categoria de Licitação:** Empresas de Consultoria
- **Valor:** US\$ 130 mil
- **Método de Aquisição:** SQC
- **Revisão Prévia/Posterior:** Posterior
- **Início/Término:** Dezembro 2010 – Maio 2012
- **Estágio Previsto:** Prestando Serviços
- **Estágio Atual:** Preparação da SDP
- **Sinalização em relação ao Plano de Licitação:** ██████████

Projeto 24: Realização de ampla campanha de divulgação do sistema de aquisição do Governo à sociedade em geral e às entidades representativas das empresas.

- **Responsável:** Soraya Quixadá
- **Categoria de Licitação:** Serviços de não consultoria
- **Valor:** US\$ 100 mil
- **Método de Aquisição:** Shopping
- **Revisão Prévia/Posterior:** Posterior
- **Início/Término:** Dezembro 2010 – Maio 2012
- **Estágio Previsto:** prestação de Serviço
- **Estágio Atual:** prestação de Serviço
- **Sinalização em relação ao Plano de Licitação:**

Projeto 25: Desenvolvimento de solução informatizada para Monitoramento da Cooperação Técnico-Financeira do Estado do Ceará.

- **Responsável:** Mário Fracalossi
- **Categoria de Licitação:** Empresa de Consultoria
- **Valor:** US\$ 90 mil
- **Método de Aquisição:** SQC
- **Revisão Prévia/Posterior:** Prévia
- **Início/Término:** Outubro 2009 – abril 2012
- **Estágio Previsto:** Prestando serviços
- **Estágio Atual:** Prestando serviços
- **Sinalização em relação ao Plano de Licitação:** ██████████

OPERAÇÃO Swap II

SEDUC


OPERAÇÃO Swap II

INDICADORES PRIMÁRIOS

Educação

Secretaria da Educação - SEDUC

Indicador 5: Resultados das avaliações externas dos alunos do 2º, 5º, 9º e 12º anos processados e publicizados em nível de cada escola pública do Estado, juntamente com o relatório de melhores práticas.


- **Meta 2011:** $\geq 90 \%$
- **Posição em 31/08:** - *
- **Posição em 31/08 em relação à meta:** 

*** O resultado do indicador será disponibilizado em março de 2012.**

Educação

Secretaria da Educação - SEDUC

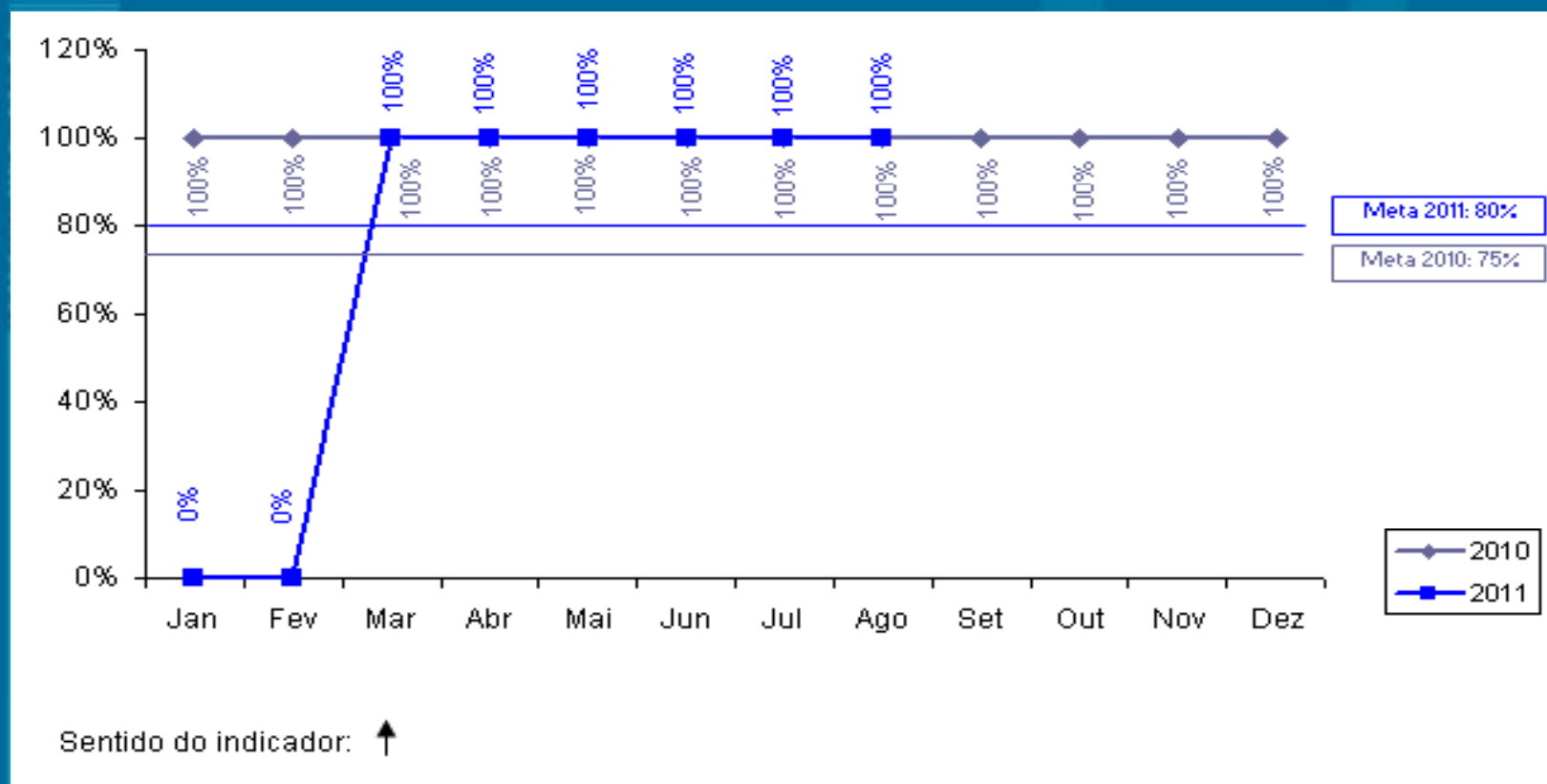
Indicador 6a: Percentual de municípios do Estado do Ceará com gerente designado para o programa de alfabetização de crianças “Alfabetização na Idade Certa”.

- **Meta 2011: 80%**
- **Posição em 31/08: 100%**
- **Posição em 31/08 em relação à meta:** 
- **Perspectiva de Cumprimento: o indicador vem sendo cumprido**
- **Plano de Ação: A designação dos gerentes do PAIC foi concretizada.**

Educação

Secretaria da Educação - SEDUC


Percentual de municípios do Estado do Ceará com gerente designado para o programa de alfabetização de crianças “Alfabetização na Idade Certa”



Educação

Secretaria da Educação - SEDUC

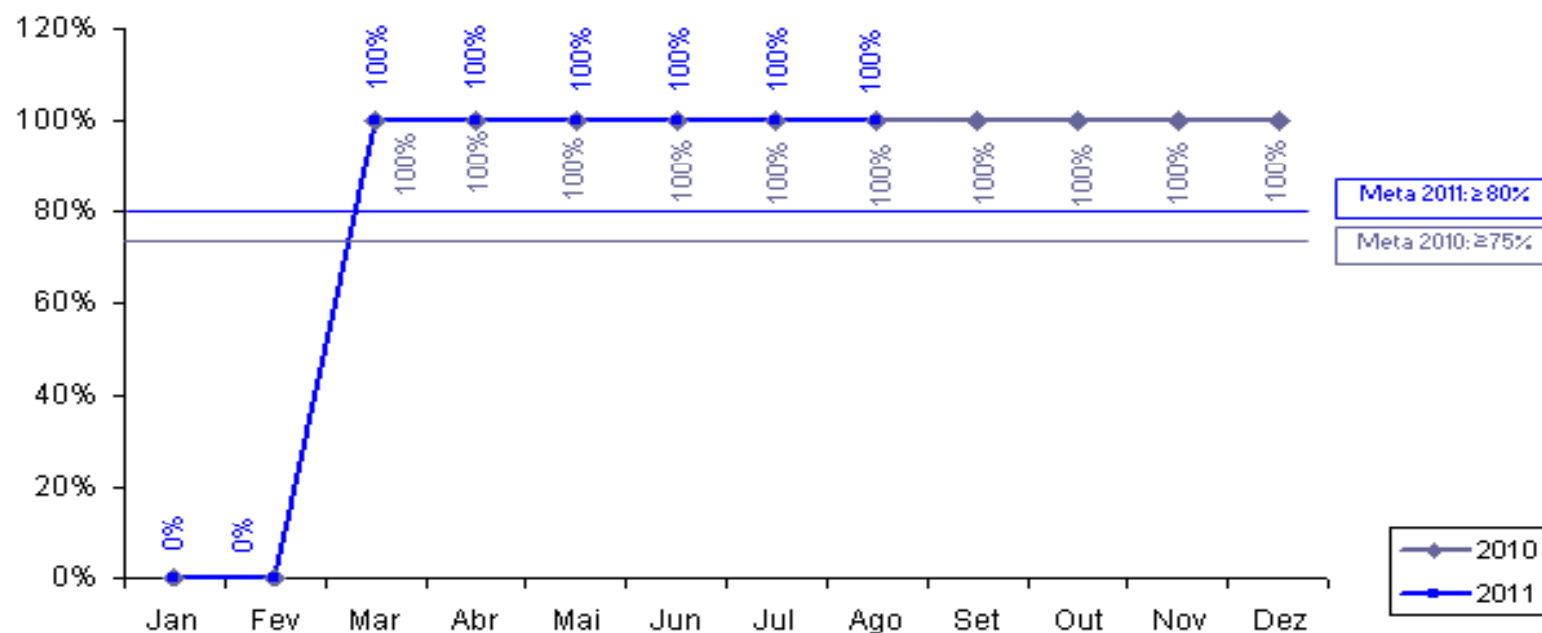
Indicador 6b: Percentual de municípios do Estado do Ceará com material didático p/ o programa “Alfabetização na Idade Certa” entregue às escolas.

- **Meta 2011:** **≥80%**
- **Posição em 31/08:** **100%**
- **Posição em 31/08 em relação à meta:** 
- **Perspectiva de Cumprimento:** O indicador foi cumprido.

Educação

Secretaria da Educação - SEDUC

Percentual de municípios do Estado do Ceará com material didático para o programa “Alfabetização na Idade Certa” entregue às escolas




Sentido do indicador: ↑

Educação

Secretaria da Educação - SEDUC

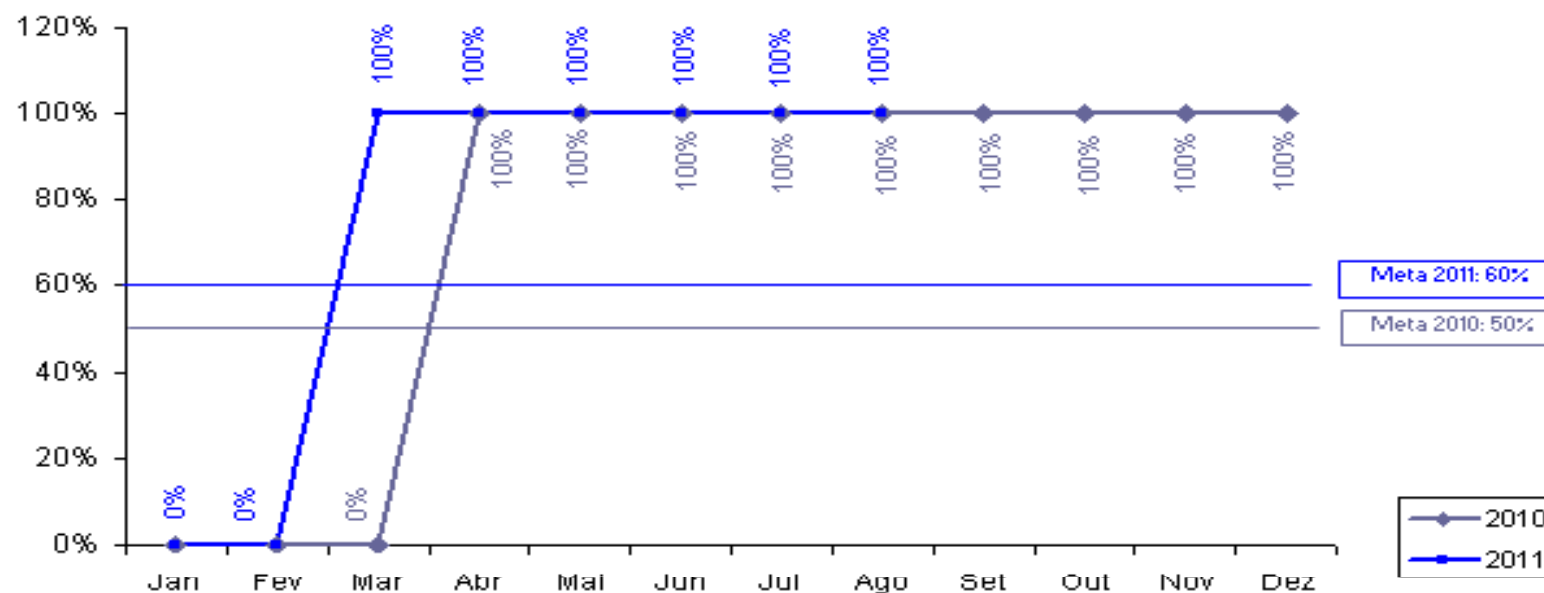
Indicador 6c: Percentual de gerentes do programa “Alfabetização na Idade Certa” remunerados pelo Estado.

- **Meta 2011: 60%**
- **Posição em 31/08: 100%**
- **Posição em 31/08 em relação à meta: **
- **Perspectiva de Cumprimento: o indicador será cumprido**
- **Plano de Ação: Termo de Cooperação com a FUNCAP efetivado.**

Educação

Secretaria da Educação - SEDUC

Percentual de gerentes do programa “Alfabetização na Idade Certa” remunerados pelo Estado



Sentido do indicador: ↑


OPERAÇÃO Swap II

INDICADORES SECUNDÁRIOS

Educação

Secretaria de Educação - SEDUC


Indicador 5: Avaliação da implementação municipal do programa “Alfabetização da Idade Certa” (uma em 2009 e uma em 2011).

- **Meta 2011:** 1
- **Posição em 31/08:** -
- **Posição em 31/08 em relação à meta:** 
- **Justificativa:** A avaliação foi realizada e o documento se encontra em fase de conclusão
- **Perspectiva de Cumprimento:** O indicador será cumprido.

Educação

Secretaria de Educação - SEDUC

Indicador 6: Obtenção da alfabetização na 2ª série.


- **Meta 2011:** 80%
- **Posição em 31/08:** - *
- **Posição em relação a meta:** 

*A informação será obtida em 31/08/2012.


OPERAÇÃO Swap II

**PROJETOS DE ASSISTÊNCIA
TÉCNICA**


Projeto 16: Avaliação do Programa E-Jovem

- **Responsável:** Eneida Machado
- **Categoria de Licitação:** Empresa de Consultoria
- **Valor:** US\$ 72,9 mil
- **Método de Aquisição:** SQC
- **Revisão Prévia/Posterior:** Posterior
- **Início/Término:** Agosto 2009 - setembro 2010
- **Estágio Previsto:** Concluído
- **Estágio Atual:** Concluído
- **Sinalização em relação ao Plano de Licitação:** 


Projeto 17: Análise do uso dos resultados dos exames a partir dos planos escolares e dos programas municipais e suas estratégias de efetivação – 1ª Etapa

- **Responsável:** Eneida Machado
- **Categoria de Licitação:** Empresa de Consultoria
- **Valor:** US\$ 35 mil
- **Método de Aquisição:** SQC
- **Revisão Prévia/Posterior:** Posterior
- **Início/Término:** Julho 2009 – Setembro 2010
- **Estágio Previsto:** Concluído
- **Estágio Atual:** Concluído
- **Sinalização em relação ao Plano de Licitação:** 

Projeto 17: Análise do uso dos resultados dos exames a partir dos planos escolares e dos programas municipais e suas estratégias de efetivação – 2ª Etapa

- **Responsável:** Eneida Machado
- **Categoria de Licitação:** Empresa de Consultoria
- **Valor:** US\$ 35 mil
- **Método de Aquisição:** SQC
- **Revisão Prévia/Posterior:** Posterior
- **Início/Término:** Agosto 2010 - Julho 2011
- **Estágio Previsto:** Prestando Serviços
- **Estágio Atual:** Prestando Serviços
- **Sinalização em relação ao Plano de Licitação:** 

Projeto 18: Serviço de consultoria para Fase 1 da Implantação de um Projeto Técnico-Pedagógico nas Escolas Profissionais do Estado do Ceará

- **Responsável:** Eneida Machado e Kennedy
- **Categoria de Licitação:** Empresa de Consultoria
- **Valor:** US\$ 90 mil
- **Método de Aquisição:** SQC
- **Revisão Prévia/Posterior:** Posterior
- **Início/Término:** Agosto 2010 - Agosto 2011
- **Estágio Previsto:** Concluído
- **Estágio Atual:** Concluído
- **Sinalização em relação ao Plano de Licitação:** 

Projeto 19: Serviço de consultoria para Fase 2 da Implantação de um Projeto Técnico-Pedagógico nas Escolas Profissionais do Estado do Ceará

- **Responsável:** Eneida Machado e Kennedy
- **Categoria de Licitação:** Empresa de Consultoria
- **Valor:** US\$ 196 mil
- **Método de Aquisição:** SQC
- **Revisão Prévia/Posterior:** Posterior
- **Início/Término:** Junho 2011 – Maio 2012
- **Estágio Previsto:** Preparar enviar SDP
- **Estágio Atual:** Propostas Avaliadas e processo na PGE
- **Sinalização em relação ao Plano de Licitação:**

Projeto 20: Análise do uso dos resultados das avaliações externas a partir dos planos escolares e dos programas municipais e suas estratégias de efetivação (3ª etapa)

- **Responsável:** Eneida Machado e Kennedy
- **Categoria de Licitação:** Empresa de Consultoria
- **Valor:** US\$ 167 mil
- **Método de Aquisição:** SQC
- **Revisão Prévia/Posterior:** Posterior
- **Início/Término:** Agosto 2011 – Junho 2012
- **Estágio Previsto:** Preparar Manifestação de Interesse (MI)
- **Estágio Atual:** MI foi para publicação
- **Sinalização em relação ao Plano de Licitação:** ██████████

OPERAÇÃO Swap II

SESA

OPERAÇÃO Swap II

INDICADORES PRIMÁRIOS

Saúde

Secretaria da Saúde - SESA

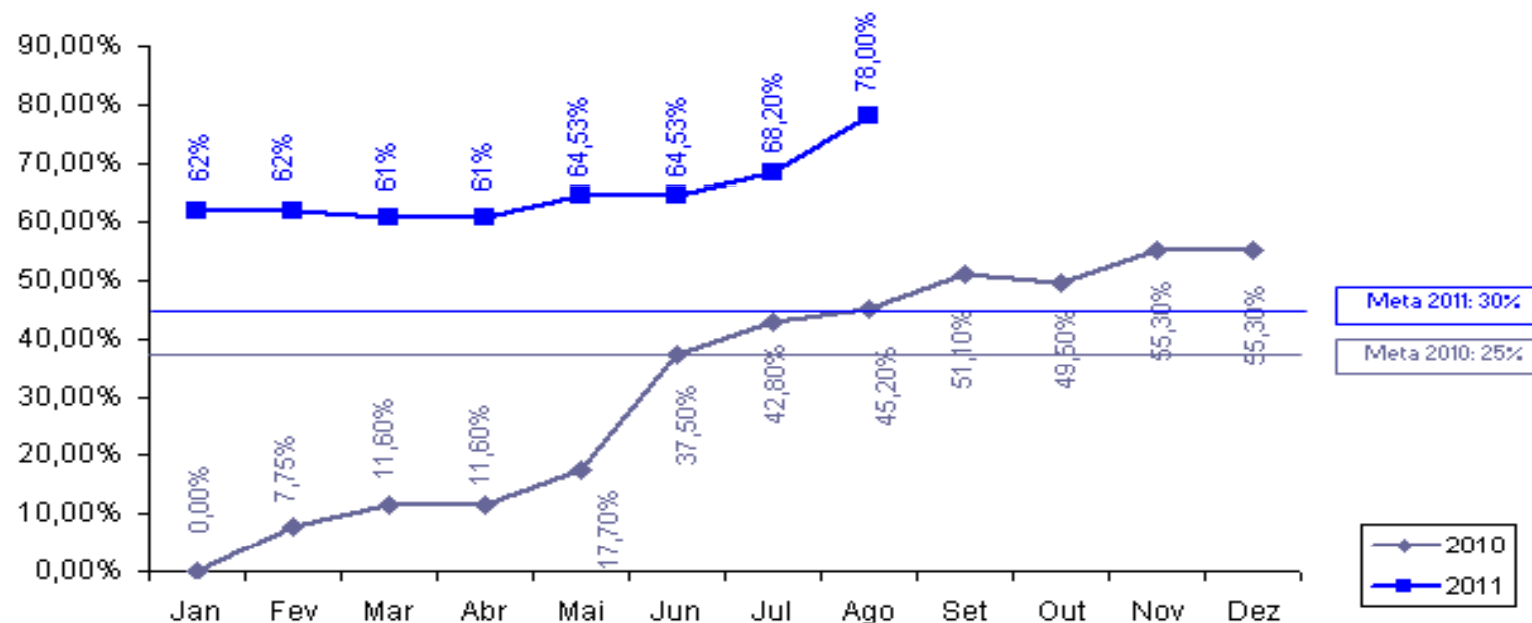
Indicador 7a: Percentual de Equipes de PSF/AB classificadas no sistema de classificação de qualidade do AMQ.

- **Meta 2011: 30,0%**
- **Posição em 31/08: 78,0%**
- **Posição em 31/08 em relação à meta: ██████████**

Saúde

Secretaria da Saúde - SESA

Percentual de Equipes de PSF/AB classificadas no sistema de classificação de qualidade do AMQ




Sentido do indicador: ↑

Saúde

Secretaria da Saúde - SESA

Indicador 7b: Percentual de Equipes de PSF/AB classificadas num ano anterior que melhoram sua classificação de qualidade do AMQ.

- **Meta 2011:** 30%
- **Posição em 31/08:** -
- **Posição em 31/08 em relação à meta:** 
- **Justificativa:** A apuração do resultado será realizada no final do exercício de 2011.

Saúde

Secretaria da Saúde - SESA

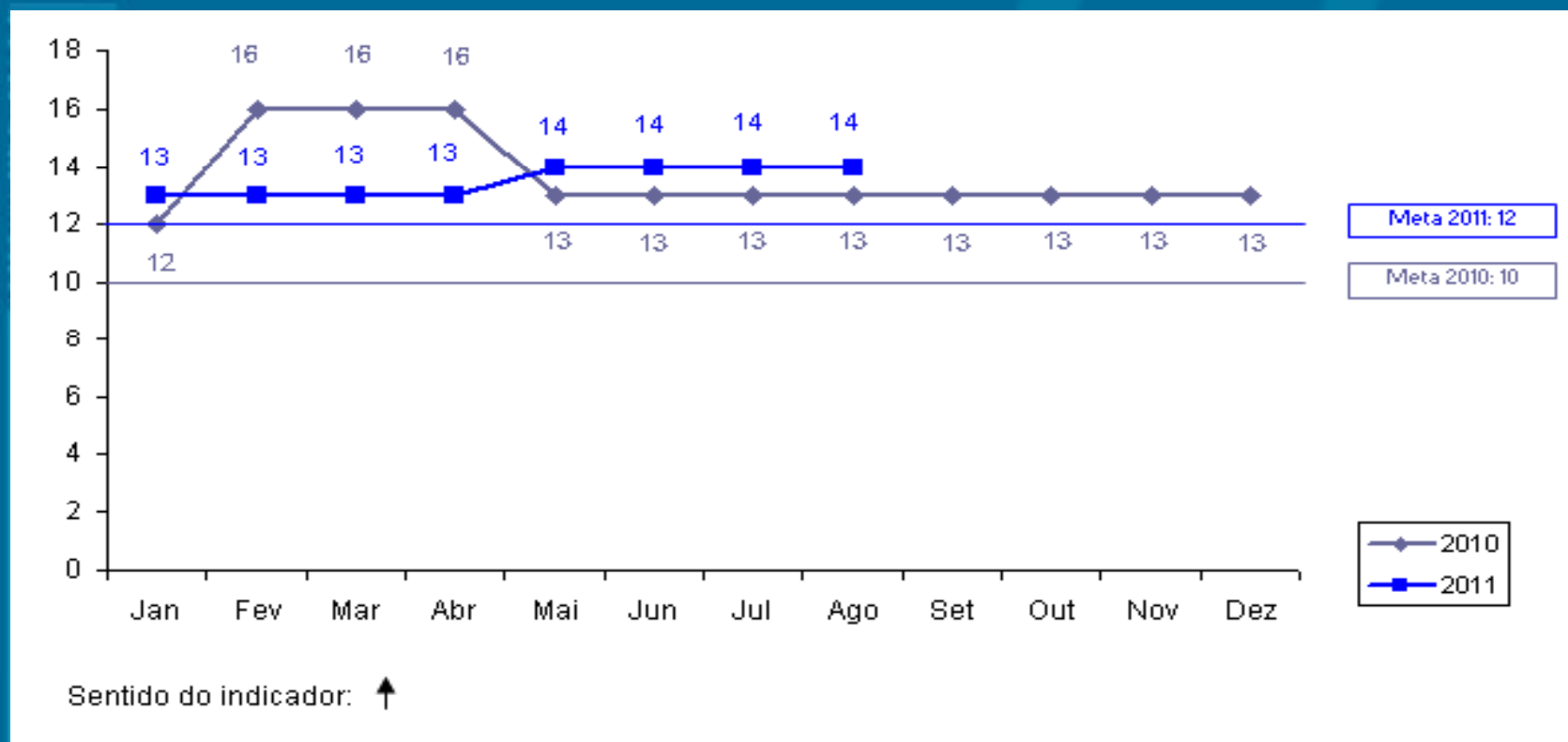
Indicador 8a: Número de hospitais públicos e particulares no Estado licenciados de acordo com a Lei nº.6.437/1977.

- **Meta 2011: 12**
- **Posição em 31/08: 14**
- **Posição em 31/08 em relação à meta: ██████████**


Saúde

Secretaria da Saúde - SESA

Número de hospitais públicos e particulares no Estado licenciados de acordo com a Lei nº. 6.437/1977




Indicador 8b: Número de hospitais com certificação de qualidade ONA.

- **Meta 2011:** 1
- **Posição em 31/08:** -
- **Posição em 31/08 em relação à meta:** 
- **Justificativa:** Foi realizada uma visita pelo NUESP/SESA e verificado que o hospital está executando os ajustes necessários, recomendados pelo IQC.

Saúde

Secretaria da Saúde - SESA

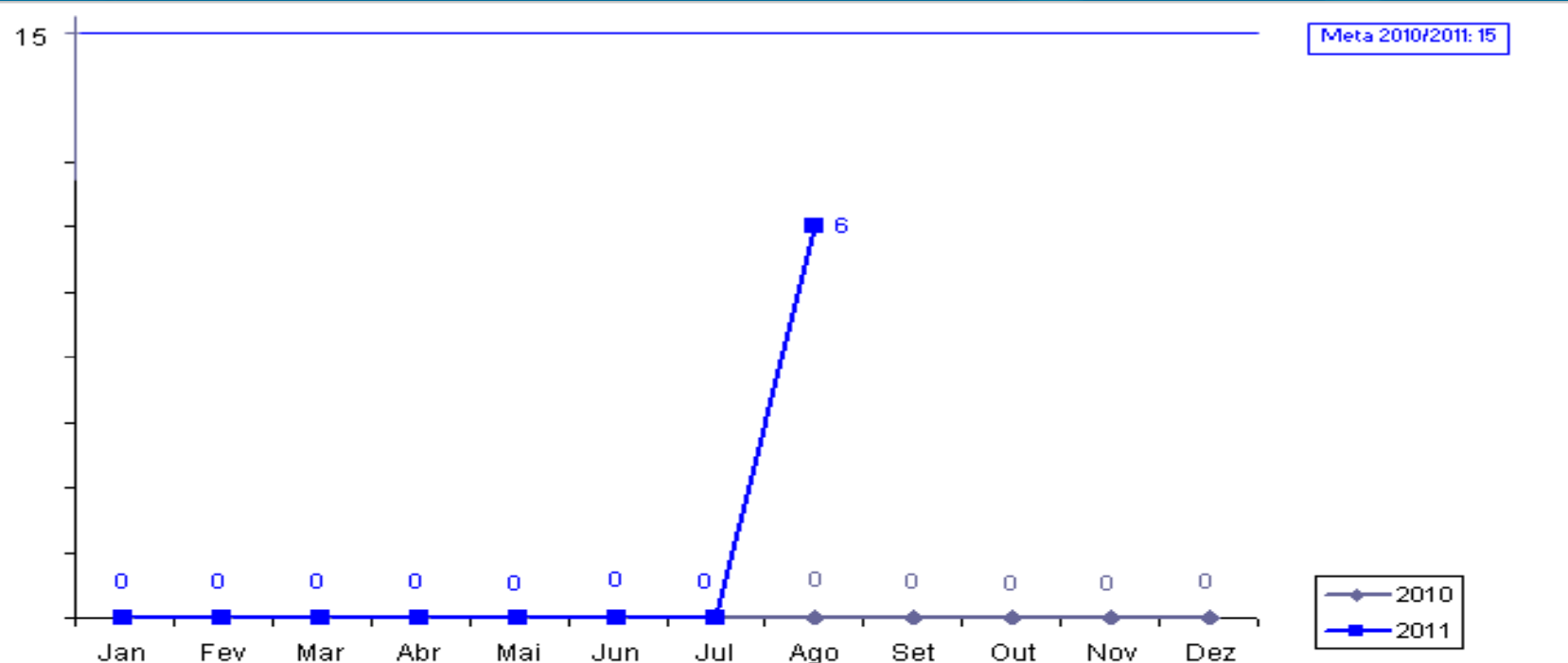
Indicador 9: Número de hospitais públicos e particulares no Estado (hospitais pólo) com sistemas padronizados de contabilidade de custos e que remetem relatórios anuais de custos a SESA.

- **Meta 2011: 15**
- **Posição em 31/08: 6**
- **Posição em 31/08 em relação à meta: **
- **Justificativa: Hospitais implantados: Canindé, Itapipoca, Russas, Limoeiro do Norte, Quixadá e Maranguape.**

Saúde

Secretaria da Saúde - SESA

Nº. de hospitais públicos e particulares no Estado com sistemas padronizados de contabilidade de custos e que remetem relatórios anuais de custos à SESA



Sentido do indicador: ↑

OPERAÇÃO Swap II

INDICADORES SECUNDÁRIOS

Saúde

Secretaria da Saúde - SESA

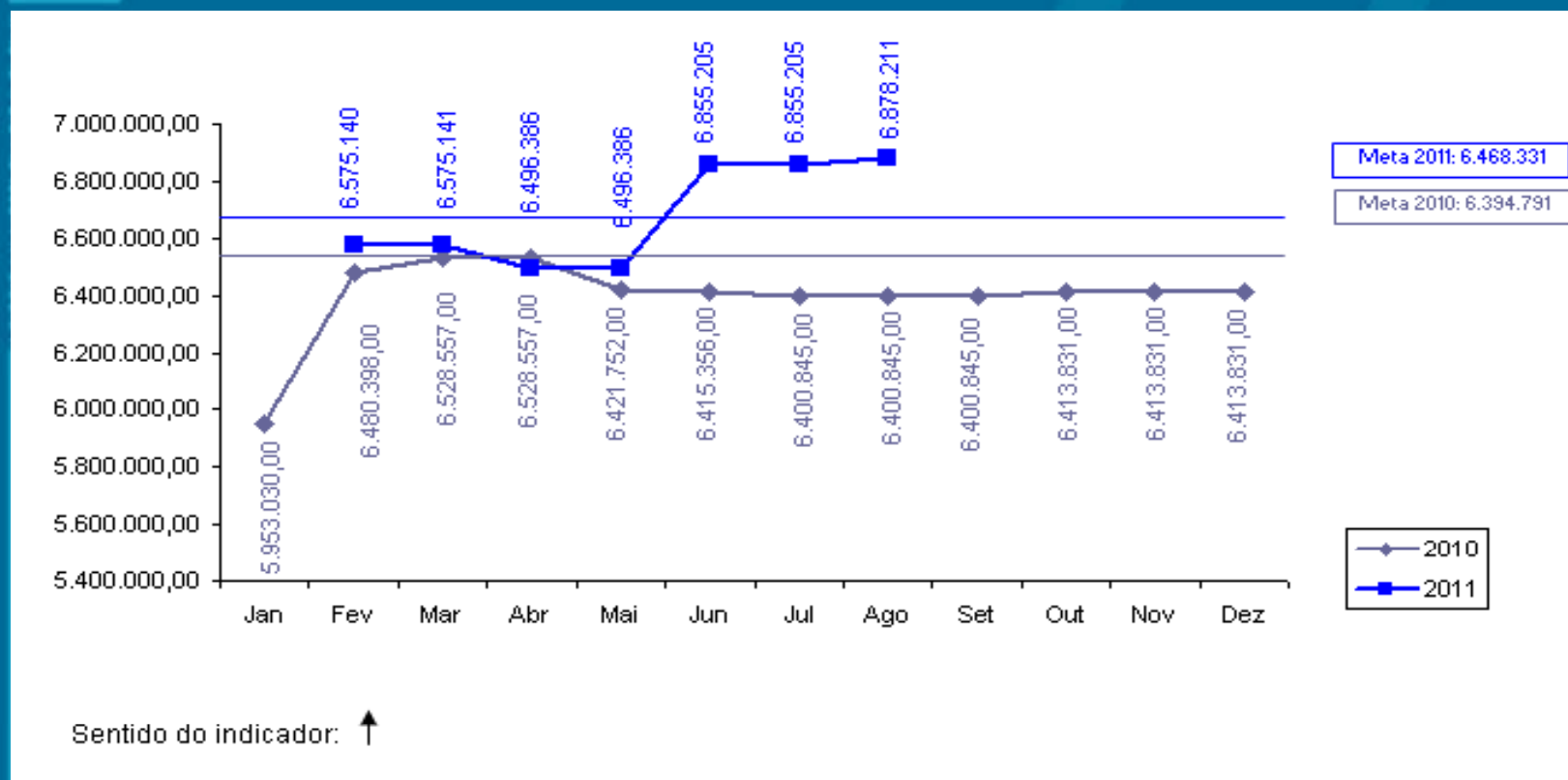
Indicador 7: População atendida pelas visitas das Equipes da Saúde da Família.

- **Meta 2011:** 6.468.331
- **Posição em 31/08:** 6.878.211
- **Posição em 31/08 em relação à meta:** ██████████


Saúde

Secretaria da Saúde - SESA

População atendida pelas visitas das Equipes da Saúde da Família




Indicador 8: Relatórios semestrais do “Grupo da Água” para combater a diarreia infantil que leva à internação.

- **Meta 2011:** 2
- **Posição em 31/08:** 1
- **Posição em 31/08 em relação à meta:** 

Saúde

Secretaria da Saúde - SESA

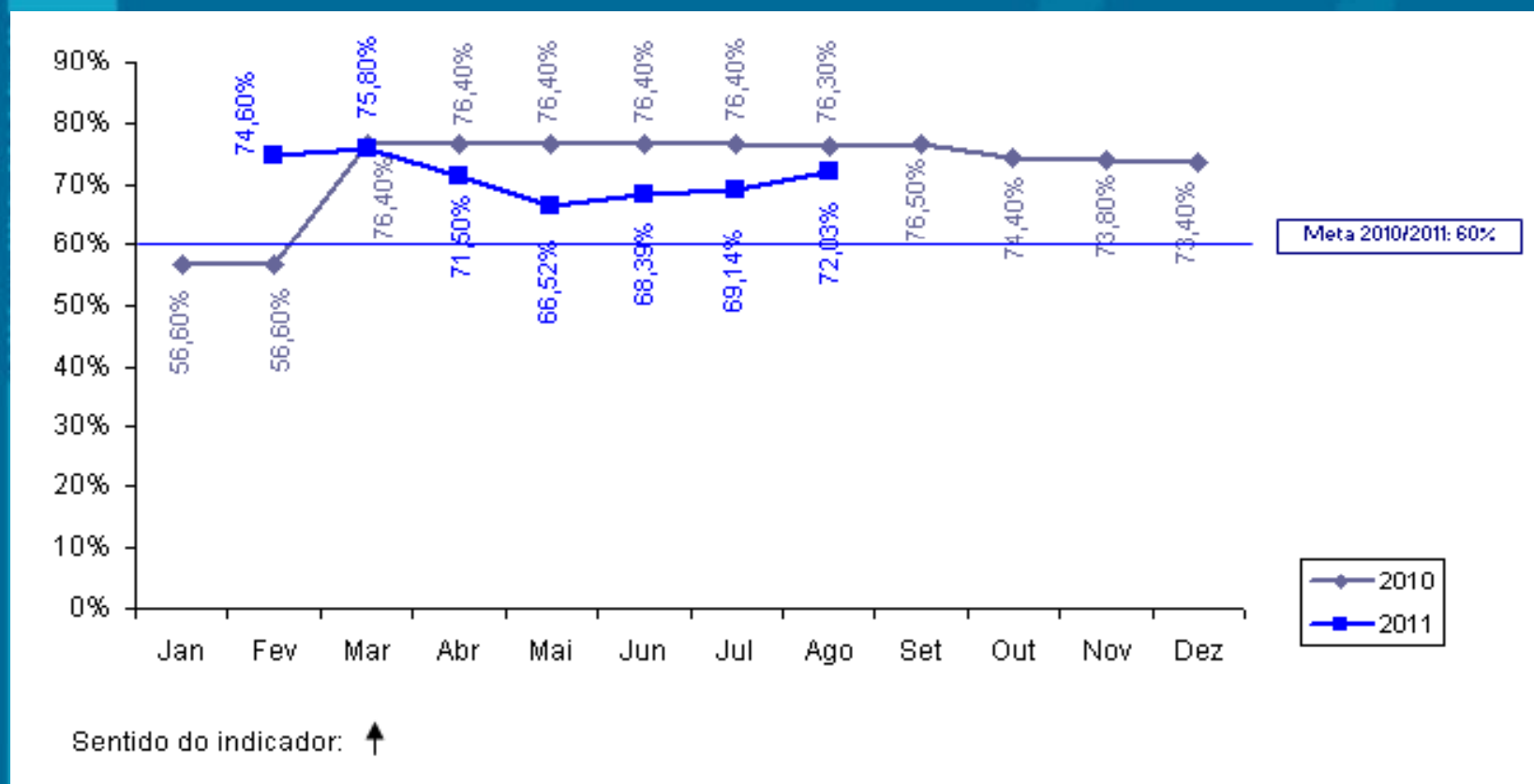
Indicador 9: Coleta sistemática e relato do peso/altura dos bebês.

- **Meta 2011:** 60,00%
- **Posição em 31/08:** 72,03%
- **Posição em 31/08 em relação à meta:** 

Saúde

Secretaria da Saúde - SESA

Coleta sistemática e relato do peso/altura dos bebês




OPERAÇÃO Swap II

**PROJETOS DE ASSISTÊNCIA
TÉCNICA**

Projeto 26: Apoio para implantação de sistemas de custos nos hospitais-pólo – Estratégia de capacitação e disseminação do uso do software.

- **Responsável:** Vera Coelho e Helena Lima
- **Categoria de Licitação:** Empresa de Consultoria
- **Valor:** US\$ 94 mil
- **Método de Aquisição:** SQC
- **Revisão Prévia/Posterior:** Posterior
- **Início/Término:** Abril 2010 – Novembro 2011
- **Estágio Previsto:** Prestando Serviços
- **Estágio Atual:** Prestando Serviços
- **Sinalização em relação ao Plano de Licitação:**

Projeto 27: Apoio para implantação de sistemas de custos nos hospitais-pólo – Validação da Metodologia.

- **Responsável:** Vera Coelho e Helena Lima
- **Categoria de Licitação:** Consultoria Individual
- **Valor:** US\$ 28,8 mil
- **Método de Aquisição:** Diretrizes Consultoria
- **Revisão Prévia/Posterior:** Posterior
- **Início/Término:** Junho 2009 – Julho 2010
- **Estágio Previsto:** Concluído
- **Estágio Atual:** Concluído
- **Sinalização em relação ao Plano de Licitação:** 


Projeto 28: Apoio para implantação de sistemas de custos nos hospitais-pólo – Definições e ajustes no modelo de absorção.

- **Responsável:** Vera Coelho e Helena Lima
- **Categoria de Licitação:** Consultoria Individual
- **Valor:** US\$ 56,5 mil
- **Método de Aquisição:** Diretrizes Consultoria
- **Revisão Prévia/Posterior:** Posterior
- **Início/Término:** Abril 2010 – Julho 2011
- **Estágio Previsto:** Prestando Serviços
- **Estágio Atual:** Prestando Serviços
- **Sinalização em relação ao Plano de Licitação:**


Projeto 29: Apoio para implantação de sistemas de custos nos hospitais-pólo – Compra de equipamentos de informática para habilitar as CRES.

- **Responsável:** Vera Coelho e Helena Lima
- **Categoria de Licitação:** Bens
- **Valor:** US\$ 142,1 mil
- **Método de Aquisição:** Pregão Eletrônico
- **Revisão Prévia/Posterior:** Posterior
- **Início/Término:** Março 2010 – Dezembro 2010
- **Estágio Previsto:** Concluído
- **Estágio Atual:** Concluído
- **Sinalização em relação ao Plano de Licitação:**

Projeto 30 (Parte A): Apoio para implantação de sistemas de custos nos hospitais-pólo – Aquisição de equipamentos de computação e informação.

- **Responsável:** Vera Coelho e Helena Lima
- **Categoria de Licitação:** Bens
- **Valor:** US\$ 234 mil
- **Método de Aquisição:** Pregão (Ata de Registro de Preço)
- **Revisão Prévia/Posterior:** Prévia
- **Início/Término:** Fevereiro 2009 – Novembro 2009
- **Estágio Previsto:** Concluído
- **Estágio Atual:** Concluído
- **Sinalização em relação ao Plano de Licitação:** 

**Projeto 30 (Parte B): Apoio para implantação de sistemas de custos nos hospitais-pólo – Aquisição de equipamentos de computação e informação.
(Servidores e switches)**

- **Responsável:** Vera Coelho e Helena Lima
- **Categoria de Licitação:** Bens
- **Valor:** US\$ 153 mil
- **Método de Aquisição:** Pregão Eletrônico
- **Revisão Prévia/Posterior:** Posterior
- **Início/Término:** Maio 2011 – Janeiro 2012
- **Estágio Previsto:** Elaborar Contrato
- **Estágio Atual:** Pregão marcado para 22/09/11
- **Sinalização em relação ao Plano de Licitação:** 

Projeto 30 (Parte C): Apoio para implantação de sistemas de custos nos hospitais-pólo – Aquisição de equipamentos de computação e informação (*No-break* e Rádio)

- **Responsável:** Vera Coelho e Helena Lima
- **Categoria de Licitação:** Bens
- **Valor:** US\$ 29,2 mil
- **Método de Aquisição:** Pregão (Ata de Registro de Preço)
- **Revisão Prévia/Posterior:** Posterior
- **Início/Término:** Março 2010 – Março 2011
- **Estágio Previsto:** Equipamentos entregue
- **Estágio Atual:** Aguardando empenho *no-break* e Pag. Rádio
- **Sinalização em relação ao Plano de Licitação:** ██████████

OPERAÇÃO Swap II

SALVAGUARDAS

Relatório trimestral de acompanhamento da situação dos resíduos hospitalares, elaborado com a parceria da SESA, CONPAM e CIDADES, de forma a indicar os avanços durante a implementação do Projeto SWAp II. Relatório enviado ao Banco Mundial em 10 de agosto de 2011 (posição do 2º trimestre de 2011).

OPERAÇÃO Swap II

COGERH


OPERAÇÃO Swap II

INDICADOR PRIMÁRIO

Água e Saneamento

Secretaria de Recursos Hídricos - SRH

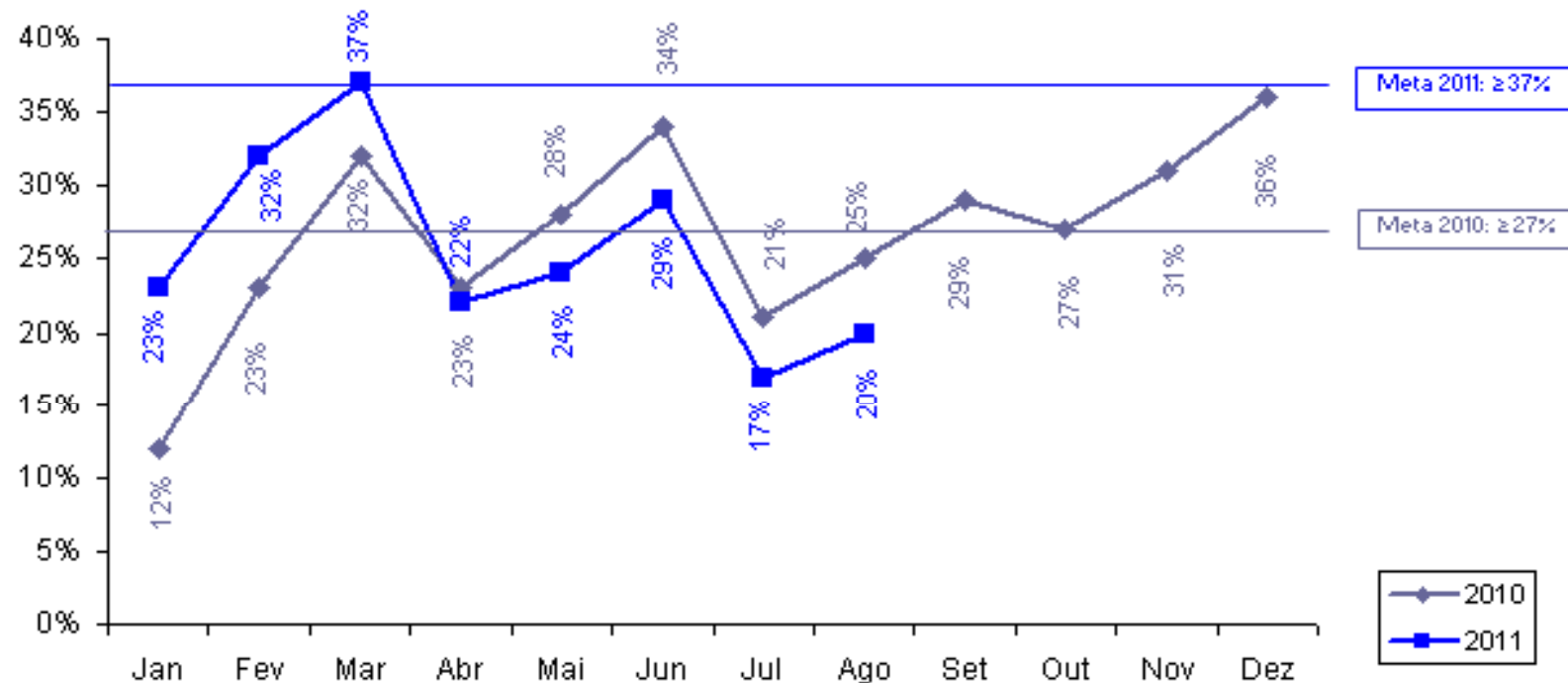
Indicador 10: Percentual de faturamento da Água Bruta distribuída a usuários industriais, agrícolas e de aquicultura.

- **Meta 2011:** $\geq 37\%$
- **Posição em 31/08:** 20%
- **Posição em 31/08 em relação à meta:** 
- **Justificativa:** Durante o 1º semestre, a estimativa de captação é relativamente baixa (denominador). No 2º semestre, quando a expectativa de consumo de água aumenta, tem-se uma melhor sinalização do indicador.
- **Perspectiva de Cumprimento:** Alta

Água e Saneamento

Secretaria de Recursos Hídricos - SRH

Percentual de faturamento da Água Bruta distribuída a usuários industriais, agrícolas e de aquicultura



Sentido do indicador: ↑

OPERAÇÃO Swap II

CAGECE


OPERAÇÃO Swap II

INDICADORES PRIMÁRIOS

Água e Saneamento

Companhia de Água e Esgoto do Ceará - CAGECE

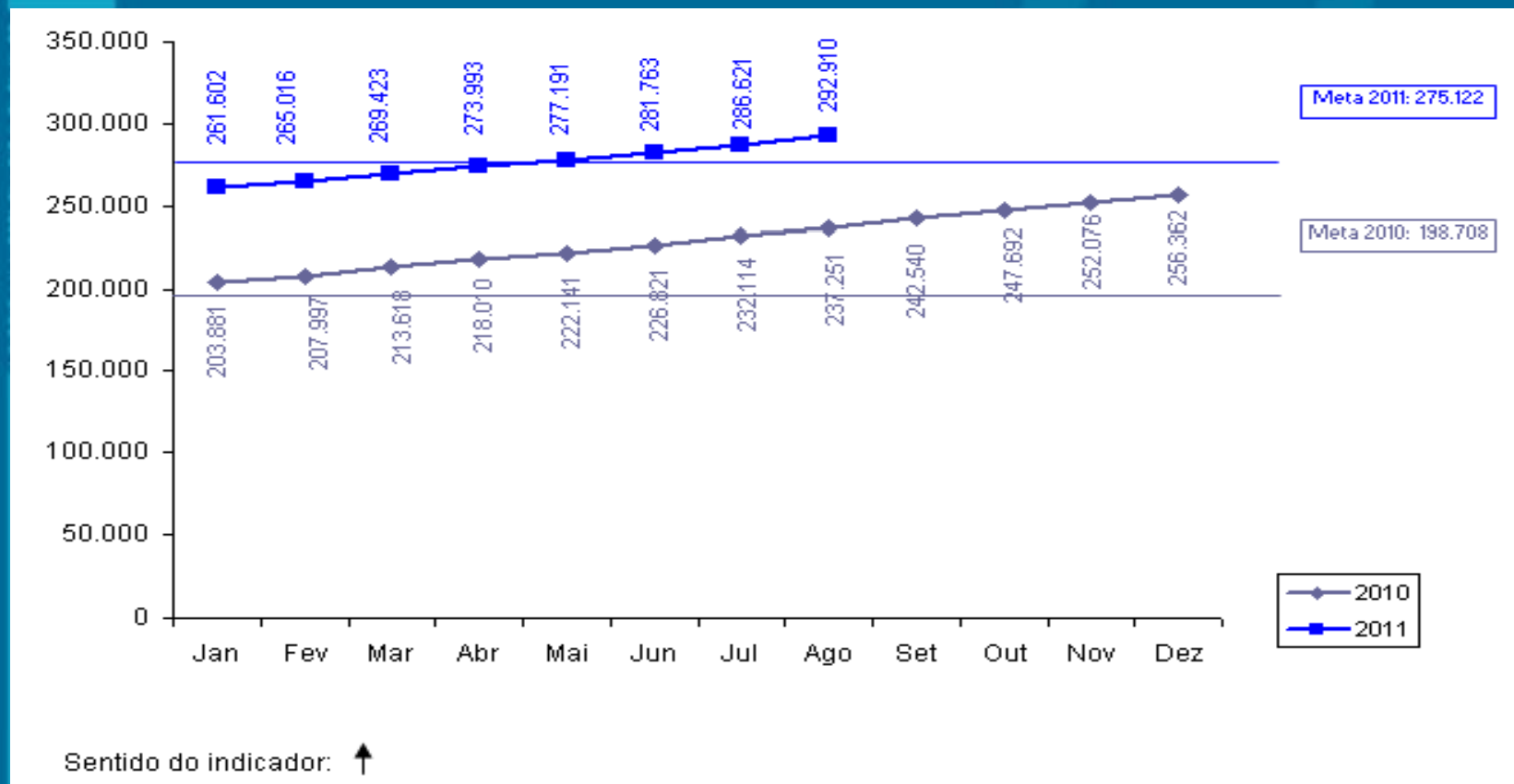
Indicador 11a: Número de ligações urbanas de água.

- **Meta 2011:** 275.122
- **Posição em 31/08:** 292.910
- **Posição em 31/08 em relação à meta:** 
- **Justificativa:** De 2007 a agosto de 2011 foram executadas 292.910 ligações domiciliares de água.
- **Perspectiva de Cumprimento:** Meta cumprida.

Água e Saneamento

Companhia de Água e Esgoto do Ceará - CAGECE


Número de ligações urbanas de água



Água e Saneamento

Companhia de Água e Esgoto do Ceará - CAGECE

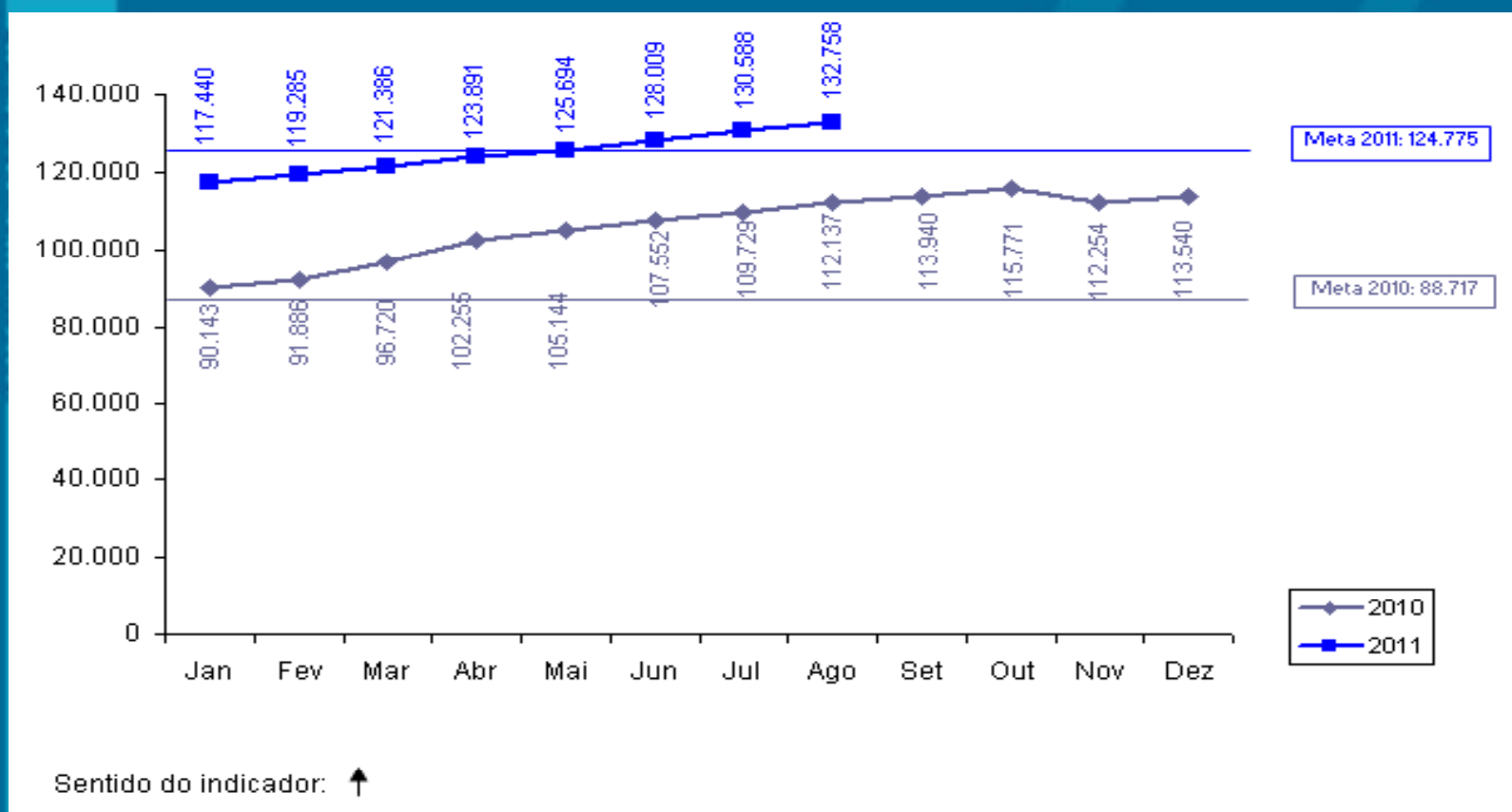
Indicador 11b: Número de ligações de esgotos.

- **Meta 2011:** 124.775
- **Posição em 31/08:** 132.758
- **Posição em 31/08 em relação à meta:** 
- **Justificativa:** De 2007 a agosto de 2011 foram executadas 132.758 ligações domiciliares de esgoto.
- **Perspectiva de Cumprimento:** Meta cumprida.

Água e Saneamento

Companhia de Água e Esgoto do Ceará - CAGECE


Número de ligações de esgoto



Água e Saneamento

Companhia de Água e Esgoto do Ceará - CAGECE

Indicador 12: Percentual de Perda de Água.

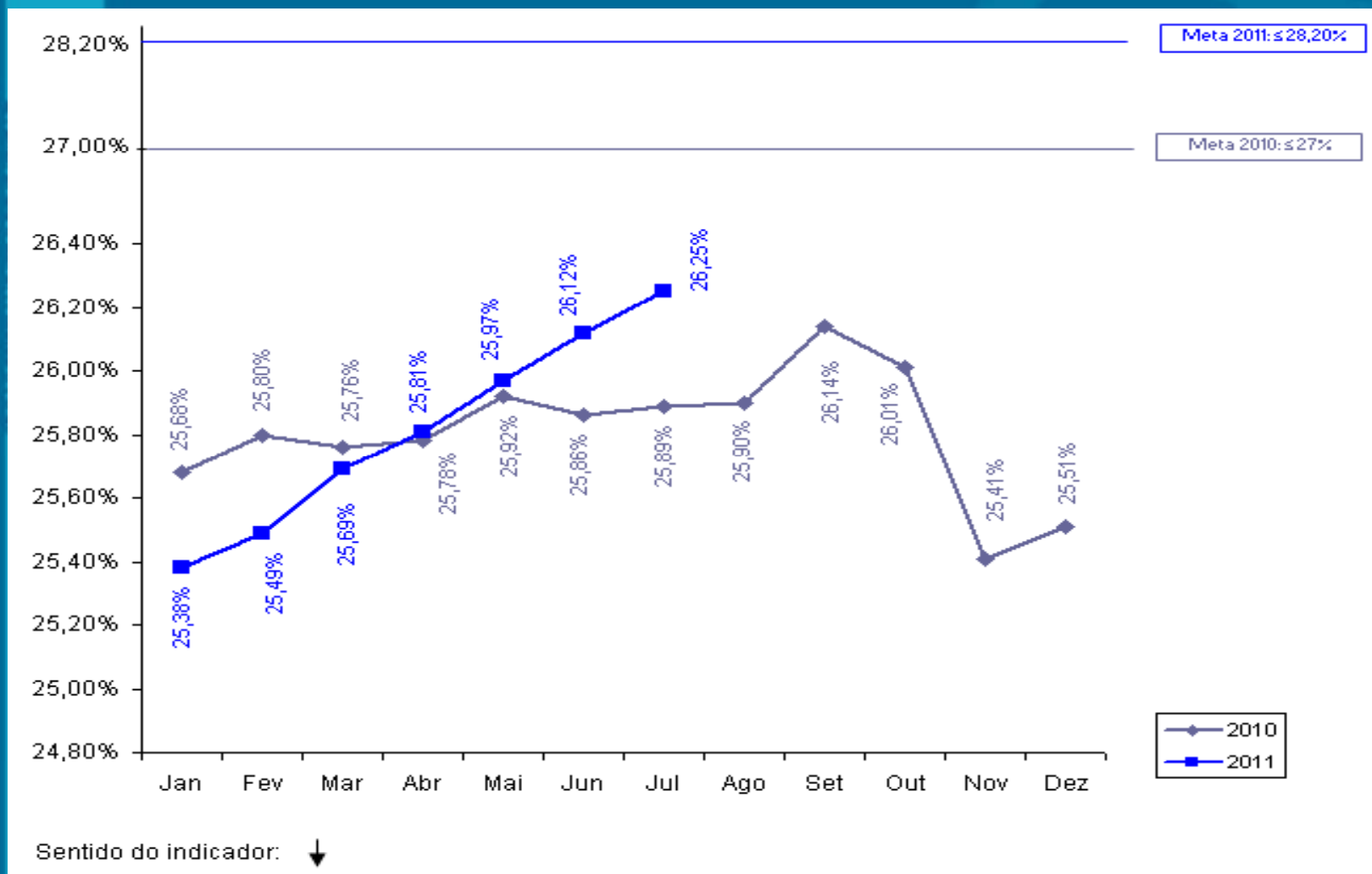
- **Meta 2011:** $\leq 28,20\%$ *
- **Posição em 31/08:** 26,25% (posição de 07/11)
- **Posição em 31/08 em relação à meta:** 
- **Justificativa:** De 2007 a julho de 2011, o percentual de perda de água foi de 26,25%.

* A meta que consta no PAD é de 28,20%, porém a CAGECE solicitou alteração para 27%, conforme ofício de 03/11/10. O Banco Mundial está aguardando Planejamento Estratégico para validar essa proposta.

Água e Saneamento

Companhia de Água e Esgoto do Ceará - CAGECE

Percentual de Perda de Água




OPERAÇÃO Swap II

INDICADOR SECUNDÁRIO

Água & Saneamento

Companhia de Água e Esgoto - CAGECE

Indicador 10: Margem EBITDA da CAGECE.

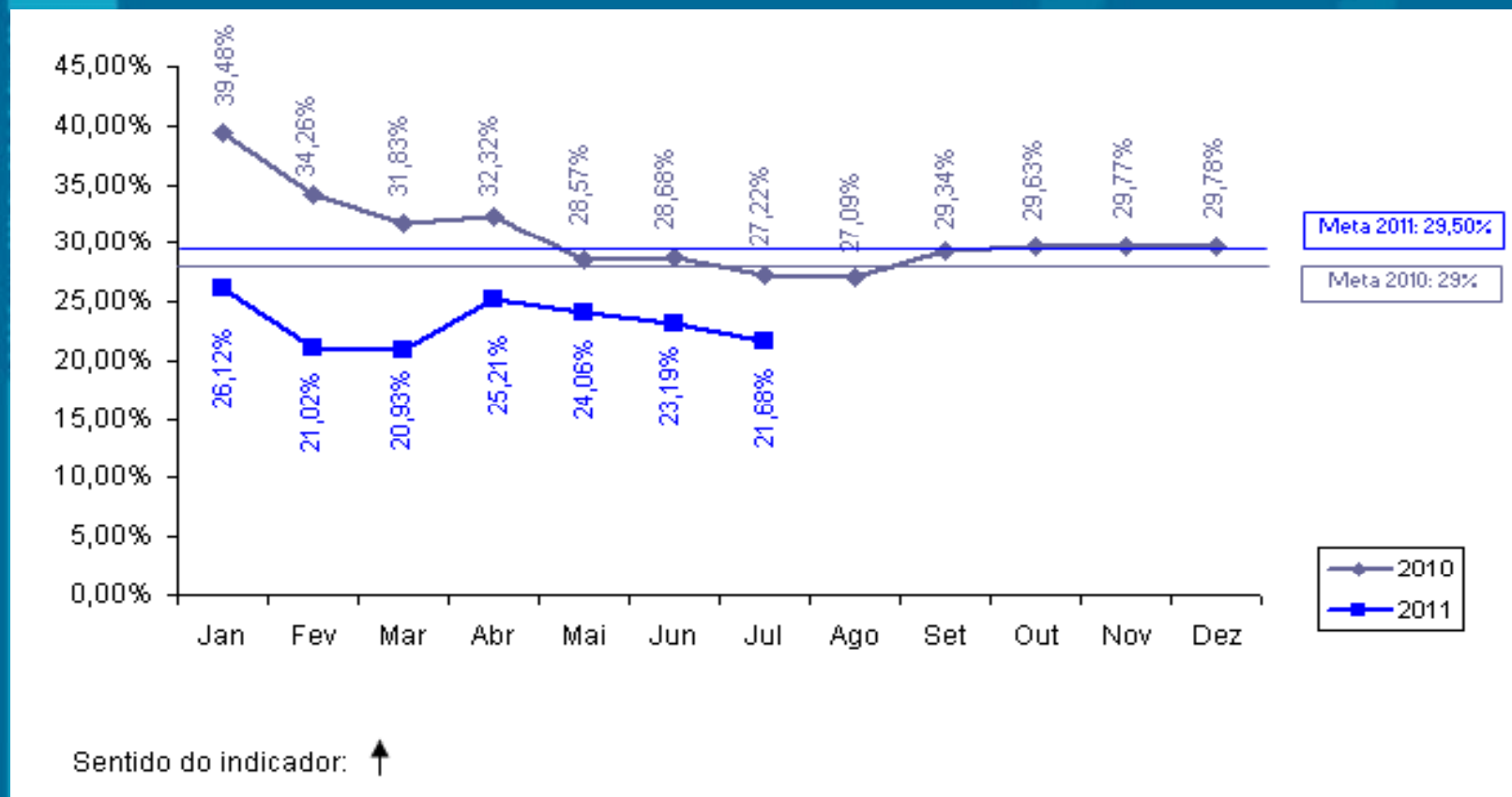
- **Meta 2011: 29,50% ***
- **Posição em 31/08: 21,68% (posição de 07/11)**
- **Posição em 31/08 em relação à meta: **

* A meta que consta no PAD é de 29,50%, porém a CAGECE solicitou alteração para 25,21%, conforme ofício de 29/12/10. O Banco Mundial está aguardando Planejamento Estratégico para validar essa proposta.

Água & Saneamento

Companhia de Água e Esgoto - CAGECE

Margem EBITDA da CAGECE



OPERAÇÃO Swap II

SALVAGUARDAS

Água & Saneamento

Companhia de Água e Esgoto - CAGECE

Relatório Trimestral de Acompanhamento da Salvaguarda de Reassentamento e Desapropriação enviado ao Banco Mundial em 01/08/11 (posição do 2º Trimestre de 2011).

OPERAÇÃO Swap II

CIDADES

OPERAÇÃO Swap II

PROJETO DE ASSISTÊNCIA TÉCNICA

Projeto 4: Avaliação de sistemas de abastecimento de água com problemas de qualidade.

- **Responsável:** Tércia Pinheiro
- **Categoria de Licitação:** Empresas de Consultoria
- **Valor:** US\$ 115,4 mil
- **Método de Aquisição:** SQC
- **Revisão Prévia/Posterior:** Posterior
- **Início/Término:** Junho 2011 – Abril 2012
- **Estágio Previsto:** Recebimento de Proposta
- **Estágio Atual:** Negociando Contrato
- **Sinalização em relação ao Plano de Licitação:** 

OPERAÇÃO Swap II

SALVAGUARDAS

Relatório trimestral de acompanhamento da situação dos resíduos hospitalares, elaborado com a parceria da SESA, CONPAM e CIDADES, de forma a indicar os avanços durante a implementação do Projeto SWAp II. Relatório enviado ao Banco Mundial em 10 de agosto de 2011 (posição do 2º trimestre de 2011).

OPERAÇÃO Swap II

ETICE


OPERAÇÃO Swap II

INDICADOR PRIMÁRIO

Negócios e Inovação

Empresa de Tecnologia da Informação - ETICE

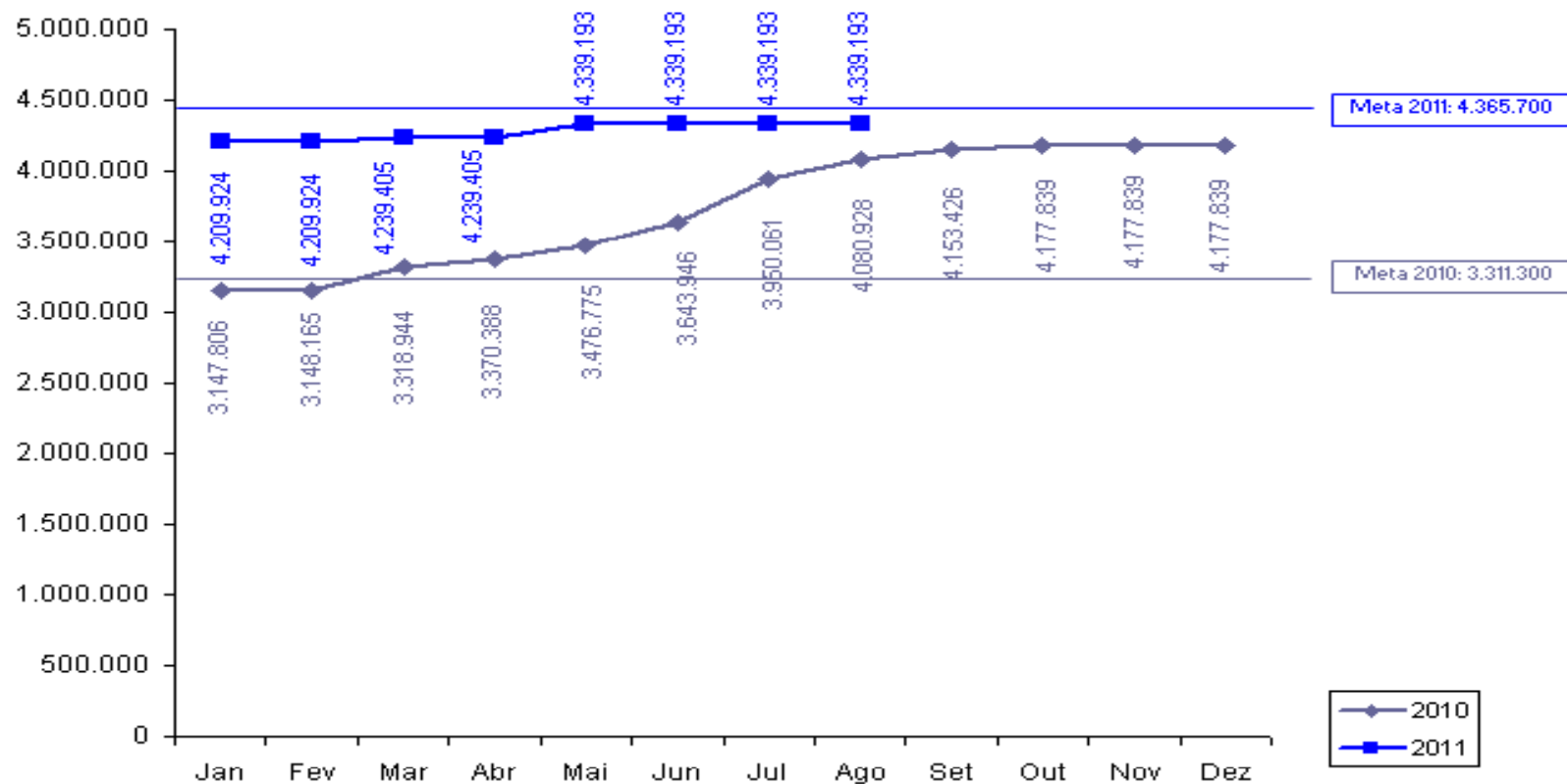
Indicador 13: Número da população urbana total dos principais centros municipais com acesso a serviço de Internet banda larga.

- **Meta 2011: 4.365.700**
- **Posição em 31/08: 4.339.193**
- **Posição em 31/08 em relação à meta: **
- **Justificativa: A partir do Cinturão Digital, o Governo do Ceará estenderá a rede de banda larga aos municípios.**
- **Perspectiva de Cumprimento: A meta deverá ser cumprida.**

Negócios e Inovação

Empresa de Tecnologia da Informação - ETICE

Número da população urbana total dos principais centros municipais com acesso a serviço de Internet banda larga



Sentido do indicador: ↑


OPERAÇÃO Swap II

INDICADOR SECUNDÁRIO

Negócios & Inovação

Empresa de Tecnologia do Ceará - ETICE

Indicador 12: Implementação do S2GPR (integração da plataforma de banco de dados do GPR do governo com os sistemas).

- **Meta 2011: 3**
- **Posição em 31/08: -**
- **Posição em 31/08 em relação à meta: **
- **Justificativa: Os sistemas componentes do S2GPR encontram-se em processo de implementação: Ciclo Orçamentário e *Middleware* de integração. O sistema de Cadastro do Patrimônio encontra-se em homologação na SEPLAG.**
- **Perspectiva de Cumprimento: Meta com perspectiva de cumprimento.**


OPERAÇÃO Swap II

PROJETO DE ASSISTÊNCIA TÉCNICA

Negócios & Inovação

Empresa de Tecnologia do Ceará - ETICE


Projeto 7: Realização de workshop para discutir boas práticas de uso de uma rede de banda larga de internet

- **Responsável:** Denise Olsen
- **Categoria de Licitação:** Empresa de Consultoria
- **Valor:** US\$ 32,72 mil
- **Método de Aquisição:** Shopping
- **Revisão Prévia/Posterior:** Posterior
- **Início/Término:** Maio 2009 – Setembro 2009
- **Estágio Previsto:** Concluído
- **Estágio Atual:** Concluído
- **Sinalização em relação ao Plano de Licitação:** 

Negócios & Inovação

Empresa de Tecnologia do Ceará - ETICE

Projeto 8: Avaliação do uso da rede de banda larga de Internet após dois anos de operação (Título será modificado)

- **Responsável:** Denise Olsen
- **Categoria de Licitação:** Empresas de Consultoria
- **Valor:** US\$ 100 mil
- **Método de Aquisição:** SQC
- **Revisão Prévia/Posterior:** Posterior
- **Início/Término:** Setembro 2011 – abril 2012
- **Estágio Previsto:** Elaboração do TOR
- **Estágio Atual:** Não objeção do TOR.
- **Sinalização em relação ao Plano de Licitação:** 

OPERAÇÃO Swap II

PGE


OPERAÇÃO Swap II

INDICADOR SECUNDÁRIO

Gestão do Setor Público

Procuradoria Geral do Estado - PGE

Indicador 4: Redução de processos de licitação fracassados antes da assinatura do contrato.

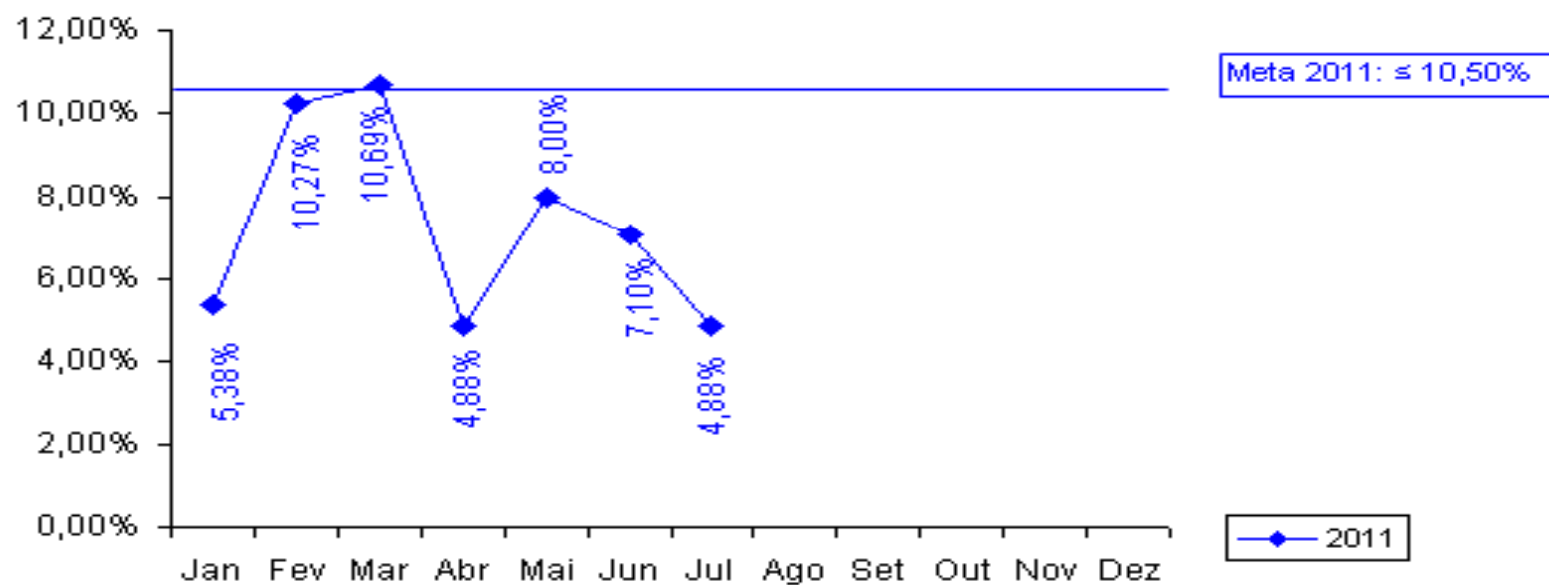
- **Meta 2011:** $\leq 10,5\%$
- **Posição em 31/08:** 4,88%*
- **Posição em relação à meta:** 

* Posição referente a julho de 2011.

Gestão do Setor Público

Procuradoria Geral do Estado - PGE

Redução de processos de licitação fracassados antes da assinatura do contrato



Sentido do indicador: ↓

OPERAÇÃO Swap II

PROJETO DE ASSISTÊNCIA TÉCNICA

Projeto 14: Apoio à implantação de ações relacionadas aos indicadores OECD – Contratação de empresa para capacitação nas áreas de licitação, Administrativa e da Auditoria Preventiva

- **Responsável:** Tarso e Fernando Grangeiro
- **Categoria de Licitação:** Empresas de Consultoria
- **Valor:** US\$ 147 mil
- **Método de Aquisição:** SBQC
- **Revisão Prévia/Posterior:** Prévia
- **Início/Término:** Janeiro 2010 – Maio 2012
- **Estágio Previsto:** Elaborar contrato
- **Estágio Atual:** TOR revisado submetido ao Procurador Geral
- **Sinalização em relação ao Plano de Licitação:** ██████████

Projeto 15: Apoio à implantação de ações relacionadas aos indicadores OECD – Seminários para capacitação nas áreas de licitação.

- **Responsável:** Tarso e Fernando Grangeiro
- **Categoria de Licitação:** Consultores Individuais
- **Valor:** US\$ 53 mil
- **Método de Aquisição:** Seção V - Diretrizes Consultoria
- **Revisão Prévia/Posterior:** Posterior
- **Início/Término:** Março 2011 – Maio 2012
- **Estágio Previsto:** Prestação de Serviços
- **Estágio Atual:** TOR revisado submetido ao Procurador Geral
- **Sinalização em relação ao Plano de Licitação:** ██████████

OPERAÇÃO Swap II

ARCE


OPERAÇÃO Swap II

INDICADOR SECUNDÁRIO

Água & Saneamento

Agência Reguladora do Ceará - ARCE

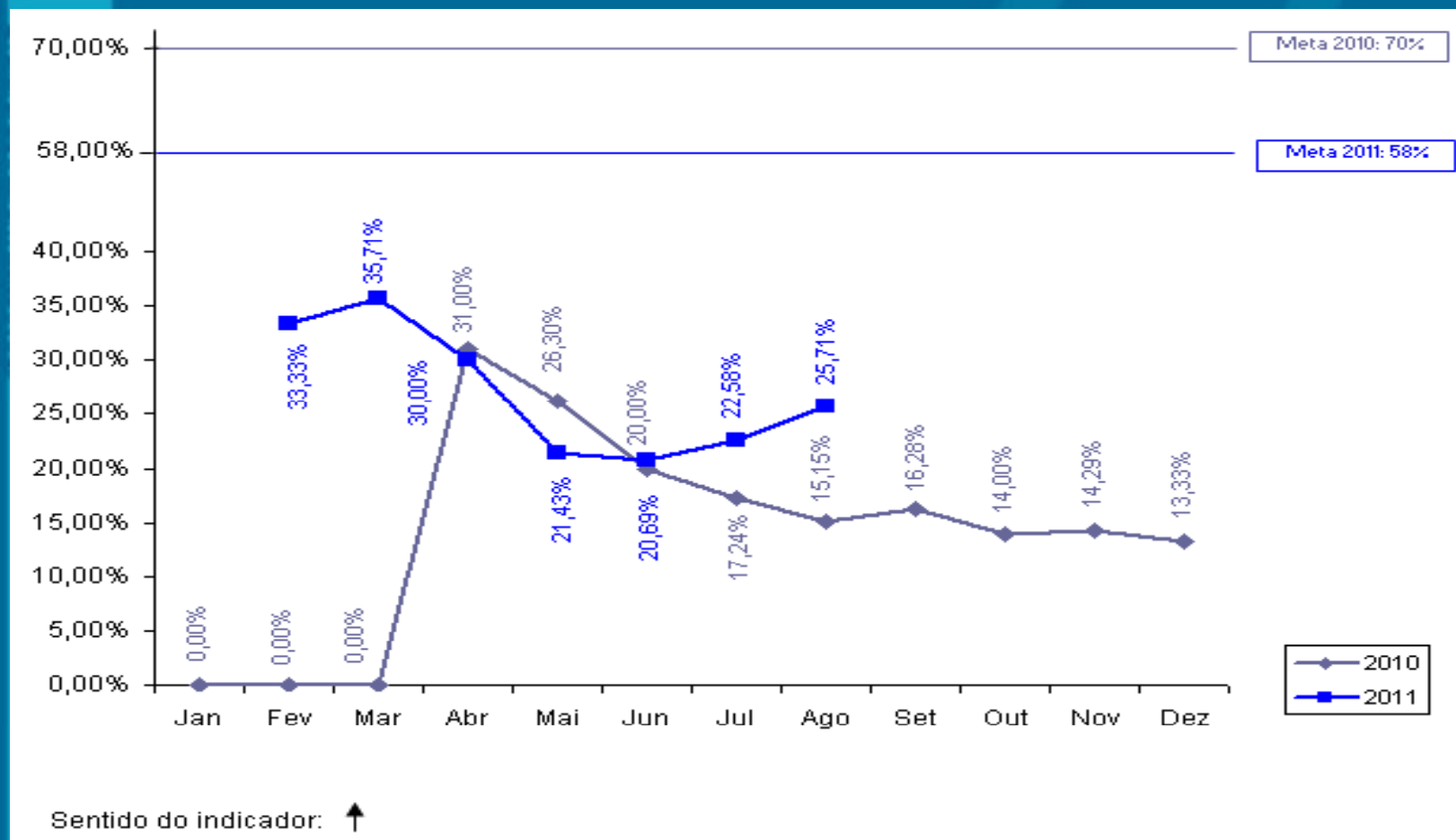
Indicador 11: Índice de conformidade da qualidade da Água distribuída pela CAGECE (pela ARCE).

- **Meta 2011:** 58,00%
- **Posição em 31/08:** 25,71%
- **Posição em 31/08 em relação à meta:** 
- **Justificativa:** 35 relatórios concluídos de janeiro a julho de 2011, dos quais 26 relataram não conformidades na qualidade da água.
- **Perspectiva de cumprimento:** a melhoria observada nos meses de fevereiro a abril de 2011 não se manteve nos últimos quatro meses. Há baixa perspectiva de atingir a meta até o final do ano.

Água & Saneamento

Agência Reguladora do Ceará - ARCE


Índice de conformidade da qualidade da água distribuída pela CAGECE



OPERAÇÃO Swap II

PROJETO DE ASSISTÊNCIA TÉCNICA

Projeto 1: Elaboração de manual de indicadores de performance para o setor de saneamento.

- **Responsável:** Mário Monteiro e Alexandre Caetano
- **Categoria de Licitação:** Empresas de Consultoria
- **Valor:** US\$ 112 mil
- **Método de Aquisição:** SQC
- **Revisão Prévia/Posterior:** Posterior
- **Início/Término:** Junho 2009 – Agosto 2011
- **Estágio Previsto:** Prestando Serviços
- **Estágio Atual:** Prestando Serviços
- **Sinalização em relação ao Plano de Licitação:** 

OPERAÇÃO Swap II

SECITECE


OPERAÇÃO Swap II

INDICADOR SECUNDÁRIO

Negócios & Inovação

Secretaria da Ciência, Tecnologia e Educação Superior- SECITECE

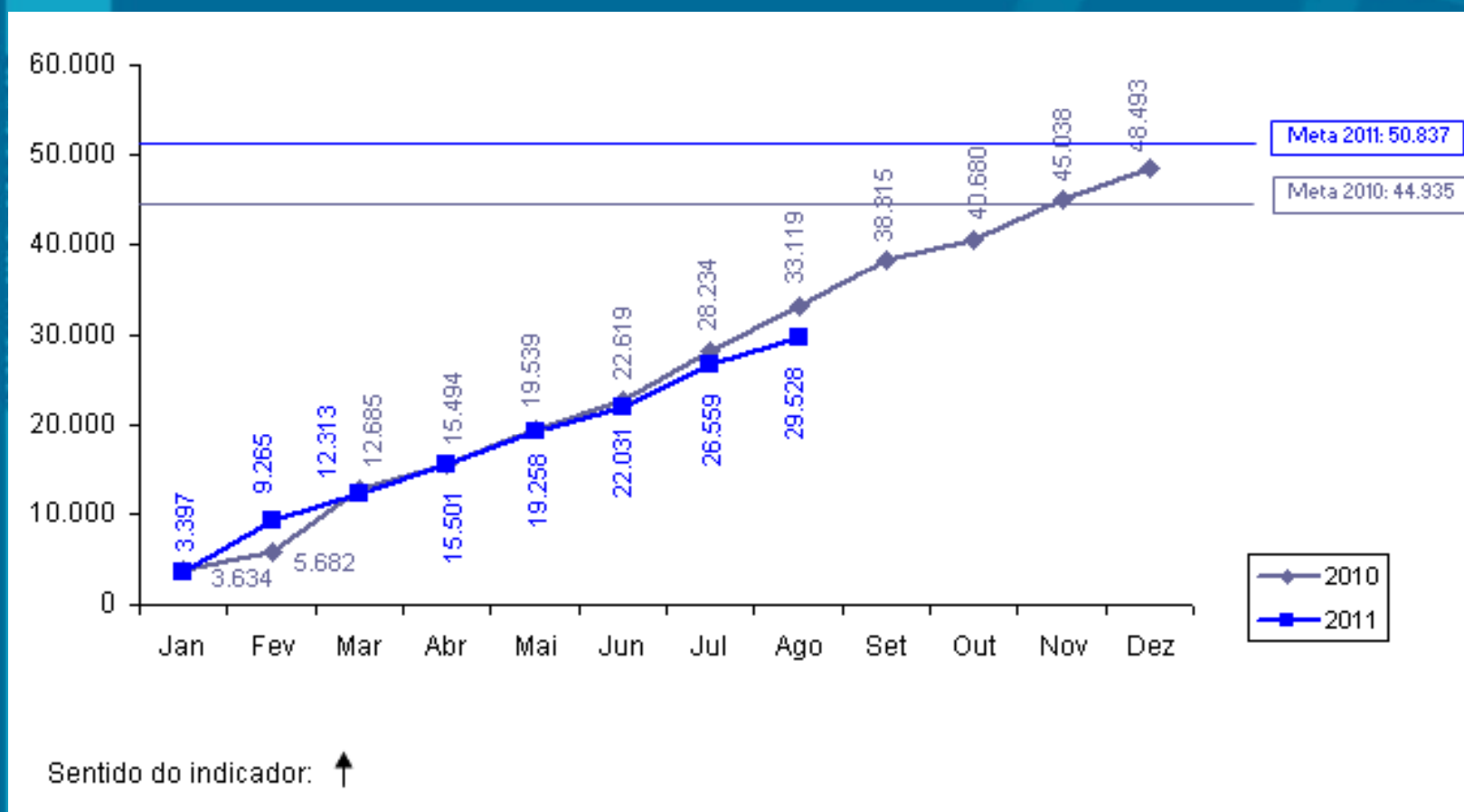
Indicador 13: Número de serviços tecnológicos realizados

- **Meta 2011:** 50.837
- **Posição em 31/08:** 29.528
- **Posição em relação à meta:** 

Negócios & Inovação

Secretaria da Ciência, Tecnologia e Educação Superior- SECITECE

Número de serviços tecnológicos realizados



OPERAÇÃO Swap II

CONPAM


OPERAÇÃO Swap II

INDICADOR SECUNDÁRIO

Meio Ambiente

Conselho de Políticas e Gestão do Meio Ambiente - CONPAM

Indicador 14: Redução do número médio de dias para emissão de licenças ambientais pelo Estado (percentual de licenças protocoladas na SEMACE no prazo de 60 dias).

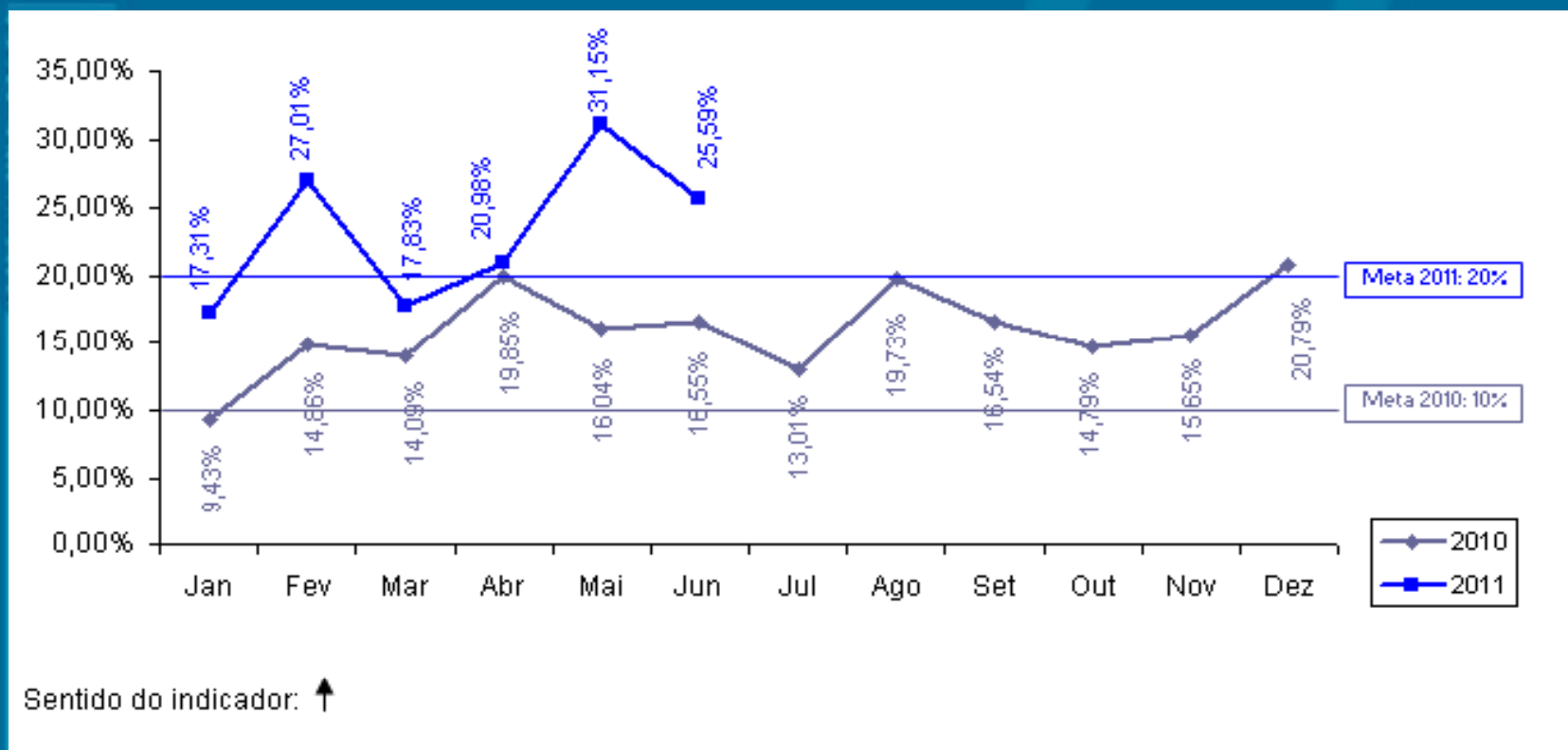
- **Meta 2011: 20,00%**
- **Posição em 31/08: 25,59%***
- **Posição em relação à meta: **

*** Informação referente a junho de 2011.**

Meio Ambiente

Conselho de Políticas e Gestão do Meio Ambiente - CONPAM

Redução do número médio de dias para emissão de licenças ambientais pelo Estado (percentual de licenças protocoladas na SEMACE no prazo de 60 dias)




OPERAÇÃO Swap II

PROJETO DE ASSISTÊNCIA TÉCNICA

Projeto 5: Fortalecimento da capacidade de coordenação de uma política estadual de meio ambiente.

- **Responsável:** Maria Goretti de Castro e Maria Dias
- **Categoria de Licitação:** Empresa de Consultoria
- **Valor:** US\$ 40 mil
- **Método de Aquisição:** SQC
- **Revisão Prévia/Posterior:** Posterior
- **Início/Término:** Agosto 2009 – Novembro 2010
- **Estágio Previsto:** Concluído
- **Estágio Atual:** Concluído
- **Sinalização em relação ao Plano de Licitação:**

Projeto 6: Estudo visando a integração da Gestão de Resíduos de Saúde com a Política Estadual de Resíduos Sólidos

- **Responsável:** Maria Dias
- **Categoria de Licitação:** Empresa de Consultoria
- **Valor:** US\$ 123 mil
- **Método de Aquisição:** SQC
- **Revisão Prévia/Posterior:** Posterior
- **Início/Término:** Março 2011 – Março 2012
- **Estágio Previsto:** Elaborar Contrato
- **Estágio Atual:** Aguardando IG para enviar SDP PGE
- **Sinalização em relação ao Plano de Licitação:** 

OPERAÇÃO Swap II

SALVAGUARDAS

Relatório trimestral de acompanhamento da situação dos resíduos hospitalares, elaborado com a parceria da SESA, CONPAM e CIDADES, de forma a indicar os avanços durante a implementação do Projeto SWAp II. Relatório enviado ao Banco Mundial em 10 de agosto de 2011 (posição referente ao 2º trimestre de 2011).

OPERAÇÃO Swap II

CGE

OPERAÇÃO Swap II

**PROJETOS DE ASSISTÊNCIA
TÉCNICA**

Projeto 2: Capacitação em Mapeamento, Gestão e Auditoria de Processos com foco em Risco (no âmbito do Gov Estadual)

- **Responsável:** Marconi Lemos
- **Categoria de Licitação:** Serviços de não consultoria
- **Valor:** US\$ 180 mil
- **Método de Aquisição:** SQC
- **Revisão Prévia/Posterior:** Posterior
- **Início/Término:** Agosto 2011 – Junho 2012
- **Estágio Previsto:** Elaborar Manifestação de Interesse (MI)
- **Estágio Atual:** MI foi para publicação: aguardar até 30/09
- **Sinalização em relação ao Plano de Licitação:** ██████████

Projeto 3: Aperfeiçoamento do Portal da Transparência do Governo do Estado do Ceará.

- **Responsável:** Marconi Lemos
- **Categoria de Licitação:** Empresas de consultoria
- **Valor:** US\$ 122,2 mil
- **Método de Aquisição:** SQC
- **Revisão Prévia/Posterior:** Prévia
- **Início/Término:** Novembro 2009 – Outubro 2011
- **Estágio Previsto:** prestando serviços
- **Estágio Atual:** prestando serviços
- **Sinalização em relação ao Plano de Licitação:**

OPERAÇÃO Swap II

IPECE

OPERAÇÃO Swap II

SALVAGUARDAS

Salvaguardas Povo Indígena: Concluído

No dia 15 de Abril de 2011 ocorreu um evento na aldeia indígena Jenipapo Kanindé para o lançamento das cartilhas referente ao projeto 11, que encontram-se disponíveis no site do IPECE no link: <http://www2.ipece.ce.gov.br/SWAP/swapii/publicacoes/>.

OPERAÇÃO Swap II

**PROJETOS DE ASSISTÊNCIA
TÉCNICA**

Projeto 9: Desenvolvimento de um framework para uma política integrada para a população indígena: consultoria

- **Responsável:** Eveline Barbosa
- **Categoria de Licitação:** Consultores Individuais
- **Valor:** US\$ 31,3 mil
- **Método de Aquisição:** Seção V – Guidelines de consultoria
- **Revisão Prévia/Posterior:** Posterior
- **Início/Término:** Dezembro de 2009 – Março de 2011
- **Estágio Previsto:** Concluído
- **Estágio Atual:** Concluído
- **Sinalização em relação ao Plano de Licitação:**

Projeto 10: Contratação de serviços para realização de evento c/ lideranças indígenas p/ apresentação dos livros didáticos/resultados da consultoria

- **Responsável:** Eveline Barbosa
- **Categoria de Licitação:** Serviços de não consultoria
- **Valor:** US\$ 1,2 mil
- **Método de Aquisição:** Shopping
- **Revisão Prévia/Posterior:** Posterior
- **Início/Término:** Janeiro de 2010 – Março de 2011
- **Estágio Previsto:** Concluído
- **Estágio Atual:** Concluído
- **Sinalização em relação ao Plano de Licitação:**

Projeto 11: Contratação de serviços gráficos para impressão e publicação dos livros didático-pedagógicos para as escolas indígenas do Estado do Ceará

- **Responsável:** Eveline Barbosa
- **Categoria de Licitação:** Serviços de não consultoria
- **Valor:** US\$ 1,2 mil
- **Método de Aquisição:** Pregão Eletrônico
- **Revisão Prévia/Posterior:** Posterior
- **Início/Término:** Janeiro de 2010 – Março de 2011
- **Estágio Previsto:** Concluído
- **Estágio Atual:** Concluído
- **Sinalização em relação ao Plano de Licitação:**

Projeto 12: Suporte p/ funcionamento da UGP do Projeto SWAP II - Contratação de Consultores Individuais

- **Responsável: Cristina Medeiros**
- **Categoria de Licitação: Consultores Individuais**
- **Valor: US\$ 204,6 mil**
- **Método de Aquisição: Seção V – Guidelines de consultoria**
- **Revisão Prévia/Posterior: Prévia**
- **Início/Término: Junho de 2009 – Junho de 2012**
- **Estágio Previsto: prestação de serviços pelos consultores**
- **Estágio Atual: um consultor prestando serviços e três sendo contratados.**
- **Sinalização em relação ao Plano de Licitação: ██████████**

Projeto 13: Elaboração de três Relatórios Produto-Resultado

- **Responsável:** Leandro Oliveira
- **Categoria de Licitação:** Consultores Individuais
- **Valor:** US\$ 17,95 mil
- **Método de Aquisição:** Seção V – Guidelines de consultoria
- **Revisão Prévia/Posterior:** Posterior
- **Início/Término:** Dezembro 2009 – Maio 2010
- **Estágio Previsto:** Concluído
- **Estágio Atual:** Concluído
- **Sinalização em relação ao Plano de Licitação:**

OPERAÇÃO Swap II

TCE


OPERAÇÃO Swap II

**PROJETOS DE ASSISTÊNCIA
TÉCNICA**

**Projeto 31: Fortalecimento Institucional do TCE -
Contratação de soluções integradas de Gerenciamento
eletrônico de documento e informações do TCE (TCE
100% digital)**

- **Responsável:** Gyovana Adjafre
- **Categoria de Licitação:** Serviços de não Consultoria
- **Valor:** US\$ 200 mil
- **Método de Aquisição:** Pregão eletrônico
- **Revisão Prévia/Posterior:** Posterior
- **Início/Término:** novembro 2010 – março 2012
- **Estágio Previsto:** Prestando Serviços
- **Estágio Atual:** Prestando Serviços
- **Sinalização em relação ao Plano de Licitação:** ██████████

Projeto 32: Contratação de empresa para a realização de consultoria em auditoria de tecnologia da informação.

- **Responsável:** Gyovana Adjafre
- **Categoria de Licitação:** Empresas de Consultoria
- **Valor:** US\$ 70,6 mil
- **Método de Aquisição:** SQC
- **Revisão Prévia/Posterior:** Posterior
- **Início/Término:** Novembro 2009 – setembro 2011
- **Estágio Previsto:** Prestando Serviços
- **Estágio Atual:** Prestando Serviços
- **Sinalização em relação ao Plano de Licitação:** 

OBRIGADA!

OPERAÇÃO
Swap II

The background is a solid blue color. On the right side, there is a faint, light blue graphic of a globe with latitude and longitude lines. On the left side, there are several vertical bars of varying shades of blue and white, some with horizontal lines, resembling a stylized bar chart or data visualization.

Anexo 2

**Proposta de Agenda de Reuniões com Setoriais Envolvidas no SWAp III
para Discussão dos Indicadores, Metas e Programas Elegíveis**

Nº.	DATA	HORÁRIO	ÓRGÃO	Participantes	LOCAL
1	26/09/11	8:30 -10:30	SISTEMA SECITECE	Representantes: SECITECE, IPECE, SEPLAG e do TCE.	SECITECE
2	27/09/11	8:30 -10:30	SEDUC	Representantes: SEDUC, IPECE, SEPLAG e do TCE.	SEDUC
3	28/09/11	8:30 -10:30	SEFAZ	Representantes: SEFAZ, IPECE, SEPLAG e do TCE.	SEFAZ
4	29/09/11	8:30 -10:30	SESA	Representantes: SESA, IPECE, SEPLAG e do TCE.	SESA
5	30/09/11	8:30 -10:30	PGE/ ARCE	Representantes: PGE e ARCE, IPECE, SEPLAG e do TCE.	PGE
6	03/10/11	8:30 -10:30	CONPAM / SEMACE	Representantes: CONPAM, SEMACE, IPECE, SEPLAG e do TCE.	CONPAM
7	04/10/11	8:30 -10:30	CIDADES / CAGECE	Representantes: CIDADES, CAGECE, IPECE, SEPLAG e do TCE.	CIDADES
8	05/10/11	8:30 -10:30	SRH / COGERH	Representantes: SRH, COGERH, IPECE, SEPLAG e do TCE.	SRH
9	06/10/11	8:30 -10:30	CGE	Representantes: CGE, IPECE, SEPLAG e do TCE.	CGE
10	07/10/11	8:30 -10:30	SEPLAG	Representantes: SEPLAG, IPECE, SEPLAG e do TCE.	SEPLAG

Anexo 3

AGENDA DA MISSÃO BANCO MUNDIAL NO CEARÁ - PROJETO SWAP II – 31 DE OUTUBRO A 04 DE NOVEMBRO DE 2011

Nº.	HORÁRIO	ÓRGÃO	ATIVIDADE: REUNIÕES	PARTICIPANTES			LOCAL	
				BANCO MUNDIAL	SETORIAIS	IPECE/UGP		
Segunda - Feira (31/10/11)								
1	8:30 - 9:30	IPECE	Coordenação do Projeto e SEPLAG: Desempenho SWAp II.	Thomas Kenyon, Cristian Torres	Philippe Nottingham Mário Fracalossi Naiana Lima Francisco Ailson	SEPLAG SEPLAG SEPLAG SEPLAG	Flávio Ataliba, Adriano Sarquis, Cristina Medeiros, Consultores.	IPECE
2	10:00 - 12:00	IPECE	Coordenação do Projeto e SEPLAG: Negociação da Proposta do SWAp III.	Thomas Kenyon, Cristian Torres	Philippe Nottingham Mário Fracalossi Naiana Lima Francisco Ailson Fátima Falcão Alex	SEPLAG SEPLAG SEPLAG SEPLAG TCE	Flávio Ataliba, Adriano Sarquis, Cristina Medeiros.	IPECE
3	14:00 - 15:00	SECITECE/ NUTEC	Programas Elegíveis e Indicador Secundário.	Thomas Kenyon, Cristian Torres	Almir Bittencourt Ricardo C. Silva Vera Salgado	SECITECE SECITECE NUTEC	Flávio Ataliba, Adriano Sarquis, Cristina Medeiros, Consultores.	IPECE
4	15:00 - 16:00	SEPLAG	Indicadores Primários, Secundários e Projetos de Assistência Técnica.	Thomas Kenyon, Cristian Torres	Mário Fracalossi Fátima Falcão Sérgio Lage Soraya Quixadá/Ana	SEPLAG SEPLAG SEPLAG SEPLAG	Flávio Ataliba, Adriano Sarquis, Cristina Medeiros, Consultores.	IPECE
5	16:00 - 17:00	ETICE	Indicador Primário e Secundário e Projetos de Assistência Técnica.	Thomas Kenyon, Cristian Torres	Fernando Gomes Denise Olsen/João	ETICE ETICE	Flávio Ataliba, Adriano Sarquis, Cristina Medeiros, Consultores.	IPECE
Terça-Feira (01/11/11)								
6	9:00 - 10:00	PGE	Indicador Secundário e Projeto de Assistência Técnica.	Thomas Kenyon, Cristian Torres	Fernando Grangeiro Tarso Pinheiro	PGE PGE	Flávio Ataliba, Adriano Sarquis, Cristina Medeiros, Consultores.	IPECE
7	10:30 - 12:00	SEFAZ	Indicadores Primários, Secundários e Projetos de Assistência Técnica.	Thomas Kenyon, Cristian Torres	Fabrizio Santos Rejane Muniz Fabiano Ramos Najla e Olavo Junior	SEFAZ SEFAZ SEFAZ SEFAZ	Flávio Ataliba, Adriano Sarquis, Cristina Medeiros, Consultores.	IPECE
8	14:00 - 15:00	CGE	Projetos de Assistência Técnica.	Thomas Kenyon, Cunningham, Cristian Torres	Paulo Roberto Marconi Lemos	CGE CGE	Flávio Ataliba, Adriano Sarquis, Cristina Medeiros, Consultores.	IPECE
9	15:00 - 16:00	TCE / CGE	Discussão sobre o Trabalho Conjunto de Auditoria do SWAp II e III TCE e CGE	Thomas Kenyon, Cunningham, Cristian Torres	Giovanna Adjafre Alexandre da Silva	TCE TCE	Flávio Ataliba, Adriano Sarquis, Cristina Medeiros, Consultores.	IPECE
10	16:00 - 17:00	TCE	Projetos de Assistência Técnica.	Thomas Kenyon, Cunningham, Cristian Torres	Sílvia Correia Paulo Roberto	CGE CGE	Flávio Ataliba, Adriano Sarquis, Cristina Medeiros, Consultores.	IPECE

Anexo 4

Anexo 5

Gráfico da Participação por Setorial

