



GOVERNO DO
ESTADO DO CEARÁ

Secretaria do Planejamento e Gestão
Instituto de Pesquisa e Estratégia Econômica do Ceará IPECE
ATA 28ª REUNIÃO MENSAL DO COMITÊ SWAP II

Data: 18/08/2011 Início: 9:35 Duração: 1:25 Término: 11:00 Local: Sala de Reuniões do IPECE

| ÓRGÃO | NOME | FUNÇÃO | PRESENTES |
|---------------------|--------------------------------------|--------------------------------|-----------|
| COORDENAÇÃO SWAP II | Flávio Ataliba | Coordenador SWAp II | X |
| | Cristina Medeiros | Assessora SWAP II | OK |
| | Nagilane Parente | Consultora SWAP II | OK |
| IPECE | Adriano Sarquis Bezerra de Menezes | Diretor de Estudos Econômicos | OK |
| | Marlene Mindêllo | Analista de Políticas Públicas | OK |
| ARCE | Alexandre Caetano da Silva | Titular | OK |
| | Mário Augusto Parente Monteiro | Suplente | X |
| CAGECE | José Ricardo Meira | Titular | OK |
| | Raimunda Aurineide Lemos Caldas | Suplente | X |
| | Emiliana Leite Filgueiras | Suplente | X |
| CGE | Marcelo de Sousa Monteiro | Titular | X |
| | Kelly Cristina de Oliveira Barbosa | Suplente | X |
| | Ítalo José Brigido Coelho | Representante | OK |
| CIDADES | Tércia Maria Pinheiro Martins | Titular | X |
| | Edílson Uchoa Lopes | Suplente | X |
| | David Duarte Gandhi Martinz | Representante | OK |
| CONPAM /SEMACE | José Iraguassú T. Filho | Titular | X |
| | Maria Dias Cavalcante | Suplente | X |
| | Francisca Sônia Sousa de Andrade | Suplente | OK |
| | João Davi | Representante | OK |
| | José Maurício Mendes Giffoni | Representante SEMACE | OK |
| ETICE | Denise Maria Norões | Titular | X |
| | Sérgio Vicente de Matos Brito | Suplente | X |
| | João Carlos Lima | Suplente | OK |
| PGE | Fernando Grangeiro | Titular | OK |
| | Tarso Pinheiro | Suplente | X |
| SECITECE/NUTEC | Almir Bittencourt da Silva | Titular | X |
| | Ricardo Costa e Silva | Suplente | X |
| | Vera Lúcia Salgado | Suplente | OK |
| SEDUC | Maria Eneida Machado Maia | Titular | X |
| | Maria Ângela leão Hitzshky Madeira | Suplente | X |
| | José Iran da Silva | Suplente | X |
| | Noemi Cordeiro | Representante | OK |
| SEFAZ | Fabiano Moreira Ramos | Titular | X |
| | Fabrizio Gomes Santos | Suplente | OK |
| SEPLAG | Naiana Corrêa Lima | Titular | X |
| | Fátima Coelho Benevides Falcão | Suplente | X |
| | Mário Fracalossi | Representante | OK |
| | Fernanda Salles de Oliveira | Representante | OK |
| | Ailson Filho | Representante | OK |
| SRH /COGERH | Francisca Isabel V. de Cavahedo | Titular | X |
| | Maria do Céu Ramos Colares | Suplente | OK |
| | Marcelo Bezerra | Representante | OK |
| SESA | Vera Maria Câmara Coelho | Titular | OK |
| | Ana Márcia Rodrigues | Suplente | OK |
| | Ana Angélica de Moraes Santos Aquino | Suplente | X |
| TCE | Giovanna Augusta Moura Adjafre | Titular | X |
| | José Teni Cordeiro Júnior | Suplente | X |
| | José Alexandre da Silva | Representante | OK |

INTRODUÇÃO

Às 9h35min, na Sala de Reuniões do IPECE, Cristina Medeiros – IPECE iniciou a reunião solicitando que todos se apresentassem.

Seguiu-se com a apresentação em *Power Point (Anexo 1)*, cuja pauta está apresentada abaixo:

- 1 – Apresentação dos Participantes
- 2 – SWAp III
- 3 – IPECE Informe: SWAp como Instrumento de mudança Institucional
- 4 – Informações sobre a auditoria 2010
- 5 – Acompanhamento dos Programas Elegíveis
- 6 – Sumário dos Projetos de Assistência Técnica
- 7 – Acompanhamento Mensal das Setoriais
 - Indicadores Primários e Secundários
 - Assistência Técnica
 - Salvaguardas

I. APRESENTAÇÃO DOS PARTICIPANTES DAS SETORIAIS

Os representantes de cada setorial se apresentaram ao grupo.

II. SWAp III: Projeto de Apoio à Dinâmica Econômica com Redução das Desigualdades e Sustentabilidade Ambiental no Ceará (2012- 2015)

Primeiramente, Cristina Medeiros (IPECE) apresentou o Quadro 1 com os seis setores e treze setoriais a serem envolvidas no SWAp III, cujo nome proposto é: *Projeto de Apoio à Dinâmica Econômica com Redução das Desigualdades e Sustentabilidade Ambiental no Ceará*.

Quadro 1 – Setores e Órgãos do SWAp III

| SETOR | | SECRETARIA | | Órgão Executor | |
|-------|----------------------|------------|----------|----------------|------------------|
| 1 | Ciência e Tecnologia | 1 | SECITECE | 1 | SISTEMA SECITECE |
| 2 | Educação Básica | 2 | SEDUC | 2 | SEDUC |
| 3 | Gestão Pública | 3 | CGE | 3 | CGE |
| | | 4 | PGE | 4 | PGE |
| | | | | 5 | ARCE |
| | | 5 | SEPLAG | 6 | SEPLAG |
| | | 6 | SEFAZ | 7 | SEFAZ |
| 4 | Meio Ambiente | 7 | CONPAM | 8 | CONPAM |
| | | 8 | CIDADES | 9 | CIDADES |
| | | | | 10 | CAGECE |
| 5 | Saúde | 9 | SESA | 11 | SESA |
| 6 | Recursos Hídricos | 10 | SRH | 12 | SRH |
| | | | | 13 | COGERH |

Em seguida, foi apresentada e entregue a cada participante uma planilha (**Anexo 2**) contendo na primeira coluna a proposta inicial do IPECE para indicadores do SWAp III e na coluna dois os indicadores de GPR e suas respectivas metas, constantes do Painel de Controle monitorado pela SEPLAG, para discussão do grupo sobre os indicadores a serem incluídos na Carta Consulta a ser enviada na próxima semana para a Comissão de Financiamentos Externos - COFIEIX, da Secretaria de Assuntos Internacionais (SEAIN), do Ministério do Planejamento, Orçamento e Gestão.

Os Indicadores do Painel de GPR apresentados como proposta preliminar, com fins de inclusão na Carta Consulta para o Projeto SWAp III, estão listados abaixo, por Setor, no Quadro 2.

Quadro 2 – Indicadores do Painel de GPR apresentados por setor

| EDUCAÇÃO | |
|--------------------------------|--|
| 1 | Índice de Desenvolvimento da Educação Básica (IDEB) do estado do Ceará nas séries iniciais do Ensino Fundamental |
| 2 | Índice de Desenvolvimento da Educação Básica (IDEB) do estado do Ceará nas séries finais do Ensino Fundamental |
| 3 | Índice de Desenvolvimento da Educação Básica (IDEB) da Rede Estadual no 3º ano do Ensino Médio |
| 4 | Taxa de escolarização líquida do Ensino Médio |
| 5 | Taxa de analfabetismo das pessoas de 15 anos ou mais |
| SAÚDE | |
| 1 | Percentual de equipes da Saúde da Família - PSF/AB no Sistema de Classificação de Qualidade do AMQ (SWAP) |
| 2 | Hospitais profissionalmente licenciados de acordo com a ANVISA/ONA (SWAP) |
| 3 | Hospitais pólo com sistemas padronizados de contabilidade de custos (SWAP) |
| MEIO AMBIENTE | |
| 1 | Municípios com sistema de gestão ambiental implantado |
| 2 | Território do Estado com Sistema de Gestão integrada e regionalizada de resíduos sólidos |
| 3 | Municípios certificados com Selo Verde (nº) |
| 4 | Índice de Qualidade da Água Bruta (%) |
| RECURSOS HÍDRICOS E SANEAMENTO | |
| 1 | População do Interior (CE exceto Fortaleza) beneficiada com água tratada pela CAGECE |
| 2 | População do Interior (CE exceto Fortaleza) beneficiada com esgotamento sanitário pela CAGECE |
| 3 | Famílias atendidas com banheiro |
| 4 | Capacidade de transferência hídrica |
| 5 | Percentual de faturamento de água bruta distribuída a usuários industriais, agrícolas e de aquicultura (SWAP) |
| CIÊNCIA E TECNOLOGIA | |
| 1 | Matrículas de Educação Superior em Instituições Públicas (Graduação) |
| 2 | População beneficiada com Ações de Extensão |
| 3 | Empresas atendidas com inovação |
| GESTÃO PÚBLICA | |
| 1 | Evolução nominal do ICMS (%) |
| 2 | Capacidade de investimento do Tesouro (Receita Corrente - Despesa Corrente - Amortização) (R\$ Milhão) |
| 3 | Atendimento das recomendações de Ouvidoria |
| 4 | Relatórios anuais de desempenho das Secretarias validados pela SEPLAG e COGERF (SWAP) |
| 5 | Resolutividade das demandas apresentadas à Ouvidoria |
| 6 | Número de licitações bem sucedidas. |

Adriano Sarquis (IPECE) falou que o objetivo do Projeto SWAp III em andamento é incorporar os temas mais prioritários do Governo para uma melhor dinâmica econômica, agregando ações para redução das desigualdades sociais e a sustentabilidade do meio ambiente à estratégia de crescimento econômico do estado do Ceará. Segundo Sarquis, para esse novo Projeto, foram selecionadas as áreas de Saúde, Educação, Meio Ambiente, Recursos Hídricos, Ciência e Tecnologia e Gestão Pública, para as quais deverão ser formulados indicadores, com metas específicas para o acompanhamento dos impactos desse Projeto em termos do

aperfeiçoamento da gestão pública estadual. Chamou atenção, ainda, para a importância do envolvimento das equipes de todas as áreas relacionadas no Swap III. Essa participação seria uma forma de assegurar que as estratégias definidas pelo projeto obtenham ampla repercussão nas diversas áreas do Estado, de maneira a garantir que o mesmo, realmente, atinja o objetivo de crescimento com a redução das desigualdades e sustentabilidade ambiental. Adiantou que gostaria de marcar reunião com cada setorial envolvida no SWAp III para debater e construir juntos os indicadores, metas e definição dos Programas Elegíveis. Informou que a proposta dos indicadores, a serem inseridos na Carta Consulta para a Comissão de Financiamentos Externos - COFIEEX, da Secretaria de Assuntos Internacionais (SEAIN) do Ministério do Planejamento, Orçamento e Gestão (MP), seria os indicadores de GPR do Painel de Controle, após a validação das setoriais. No entanto essa proposta seria algo preliminar, visto que numa segunda etapa haveria as reuniões para a definição final dos mesmos. Em seguida passou a palavra ao Mário Fracalossi (SEPLAG).

Mário Fracalossi, representante da SEPLAG, informou que para a elaboração do documento inicial da Carta Consulta do Swap III é necessário indicadores e metas e, pelo pouco tempo, sugeriu os indicadores de GPR do Painel de Controle. Salientou, ainda, que é preciso cumprir alguns passos até a aprovação dessa Carta e é importante envolver as secretarias na gestão pública por resultado, engajar o maior número de pessoas dentro de suas instituições. Lembrou também que são seis áreas e treze órgãos envolvidos, com indicadores e metas a cumprir. Explicou que a política do SWAP é o foco no resultado, tudo isso voltado para a melhoria da gestão pública do Estado do Ceará como um todo, envolvendo as setoriais entre si com o intuito de obter o mesmo nível de desenvolvimento institucional para todas as secretarias. Ressaltou mais uma vez que “trabalhar nos indicadores já existentes no painel de controle, é bom, pois já se tem informação do histórico para se ter uma projeção, mas essa é a idéia inicial”. Solicitou a validação dos indicadores de GPR com suas respectivas metas até o dia 23 de agosto, terça-feira, para a finalização da Carta Consulta. Chamou a atenção também para a última parcela do desembolso junto ao Banco Mundial, que será em abril de 2012.

Cristina Medeiros (IPECE) informou que no fim de outubro ou começo de novembro será a Missão de Supervisão do Banco Mundial com a primeira reunião de negociação do Projeto SWAp III. Informou ainda que os próximos passos são os seguintes:

1. Definição preliminar pelas Setoriais dos Indicadores e Metas 2012 - 2015 para Carta Consulta.
2. Envio da proposta IPECE/SEPLAG até 23/08/11.
3. Reuniões setoriais para aprofundamento das discussões dos Indicadores e Metas e definição dos programas elegíveis: Setembro/2011
4. Negociação com o Banco Mundial: Outubro – Novembro/2011
5. Previsão de Assinatura Contrato: 2º semestre/2012

Vera Coelho (SESA) informou que com relação ao indicador inicialmente proposto pelo IPECE para a SESA no SWAp III “Taxa de Pessoas Assistidas pelos Serviços de Saúde do SUS” não é possível realizar a sua apuração devido a falta de informação, já que os Sistemas Nacionais de Informação não trabalha com pessoas assistidas e sim com número de procedimentos. Segundo Vera, dos sistemas atuais, apenas o sistema de internação e o ambulatorial de alta complexidade trabalha com a identificação da pessoa atendida. Destacou, ainda, que é possível se ter o controle do percentual de pessoas que são assistidas pelos Planos e Seguros de Saúde, mas com relação a assistência pelo SUS é praticamente inviável. Ressaltou, ainda, que os 184 municípios do estado do Ceará são descentralizados e que a gestão é municipal e que a criação de um sistema contendo o dado pessoa atendida envolve as três esferas de Governo, Federal, Estadual e Municipal. Disse que atualmente, se trabalha com indicadores convencionais e que esse era o momento em se pensar numa proposta de se construir indicadores que expressem novos rumos para a saúde pública contribuindo para dirimir as desigualdades sociais. Quanto aos resíduos sólidos do serviço de saúde, a SESA já trabalha

na vigilância interna do ambiente hospitalar, do manejo ao acondicionamento interno, mas o transporte e o destino final desses resíduos ainda é um problema. Já se pensou na implantação das valas sépticas nos aterros construídos por meio de consórcio, como medida de solucionar o problema, no entanto, essas alternativas estão condenadas pelos ambientalistas que alegam que agride o meio ambiente. O CONPAM está realizando uma consultoria com recursos da Assistência Técnica do SWAp II para avaliar a melhor alternativa em termos de custo e benefício.

Noemi Cordeiro (SEDUC) informou que vai discutir com os demais membros sobre os indicadores do Painel de Controle da GPR e nos dará uma resposta.

José Maurício Giffoni (SEMACE) levantou a discussão sobre o indicador sob a responsabilidade deles, “Índice de Qualidade da Água Bruta” alegando não ser responsável pela qualidade da água, e sim pela análise da água, bem como, pela fiscalização e publicação dos locais visitados através da coleta e monitoramento feito quatro vezes ao ano nos 102 pontos. O Conselho Nacional do Meio Ambiente - CONAMA estipula parâmetros a ser seguidos e, dentro desses parâmetros estipulados, a SEMACE definiu a meta de 80% da qualidade para esse indicador. Destacou também a importância de se agregar outras setorias como a CAGECE, no sentido de se pensar em parceria para fiscalização e monitoramento da qualidade da água. Afirmou que já existe um convênio celebrado entre a CAGECE e SEMACE, visando a aquisição de equipamentos e reagentes químicos para o laboratório da SEMACE, incentivando a melhoria da eficiência e eficácia nas análises físico-químicas dessas amostras. Adiantou que o trabalho da SEMACE, apesar de subsidiar suas atividades de Fiscalização e Licenciamento, contribuindo em parte para um controle da situação, não pode ser responsabilizado exclusivamente pela condição da qualidade da água das bacias hidrográficas do Estado, tendo em vista que até fatores sazonais como a incidência de períodos invernosos contribuem para a redução da qualidade da água coletada. Como exemplo, citou o indicador do aumento da criminalidade no Estado, que para ser combatido, necessita da atuação integrada de diversas Secretarias como a Secretaria de Segurança Pública, Secretaria de Emprego e Desenvolvimento Social, Secretaria do Esporte, Secretaria da Saúde, Secretaria da Educação, Secretaria de Cultura, etc.

Cristina Medeiros (IPECE) solicitou a posição dos demais representantes das setorias envolvidas no SWAp III, conforme Quadro 1.

Ítalo Coelho (CGE) informou que iria verificar e daria retorno.

Fernando Grangeiro (PGE) informou que irá discutir internamente e enviará as metas do indicador proposto pelo IPECE, *Número de licitações bem sucedidas*, visto que a PGE ainda não tem a matriz de GPR elaborada.

Fabrizio Santos (SEFAZ) informou que, a seu ver, as metas do Painel de GPR poderiam ser utilizadas nessa etapa preliminar, mas iria levar o assunto para sua secretaria e daria um retorno.

Maria do Céu (COGERH) informou que, a princípio, o indicador apresentado poderá ser mantido, mas irá enviar e-mail confirmando.

Cristina Medeiros (IPECE), em relação à validação desses indicadores, solicitou a Vera Salgado, representante da SECITECE, João Davi, representante do CONPAM e David

Martinz, representante da CIDADES, que verificassem em seus respectivos órgãos e dessem um retorno até dia 23/08/11.

(OBS: As setoriais enviaram suas validações e os indicadores apresentados na Carta Consulta à COFIEEX estão descritos no **Anexo 3**)

III. IPECE INFORME: SWAP COMO INSTRUMENTO DE MUDANÇA INSTITUCIONAL

Cristina Medeiros (IPECE) lembrou os participantes da proposta do Prof. Flávio Ataliba de elaboração do documento intitulado *Swap como Instrumento de Mudança Institucional*, texto a ser construído pelos representantes das setoriais envolvidas no Projeto, com o objetivo de disseminação do impacto do SWAp. Em seguida, agradeceu o recebimento das contribuições da ARCE, ETICE, PGE, SEFAZ, SEPLAG e TCE e frisou a importância da participação de todos e que continua aguardando a contribuição das seguintes setoriais: CAGECE, CGE, CIDADES, CONPAM, SECITECE, SEDUC, SRH / COGERH e SESA.

IV. INFORMAÇÕES SOBRE A AUDITORIA 2010

José Alexandre Fonseca da Silva – Coordenador da Comissão de Auditoria do Projeto SWAp II – TCE-CE, informou que participou, juntamente com outros membros da Comissão, representando o TCE-CE, do Workshop *Projeto Fortalecimento da Auditoria Subnacional Brasileira* – PROFORT, encontro técnico realizado em Salvador, promovido pelo Instituto Rui Barbosa (IRB), Tribunal de Contas da Bahia (TCE-BA) e Banco Mundial (BIRD). Ressaltou que durante o evento foram abordadas questões relevantes para o desenvolvimento do trabalho das Cortes de Contas, englobando painéis de discussão com diversas temáticas, tais como: “Auditoria de Projetos SWAp”, “Sistemas de Observação das Contas Públicas com Recursos de *Business Intelligence*” e “Normas de Auditoria Governamental Aplicáveis ao Controle Externo brasileiro – NAGs”. Disse ainda que os Tribunais de Contas dos Estados do Ceará, de Pernambuco e de Minas Gerais expuseram painéis relatando suas experiências de auditoria em projetos SWAps. Em sua apresentação contextualizou aspectos do projeto SWAp II do Estado do Ceará e as boas práticas utilizadas para a realização das auditorias. Em seguida, chamou a atenção para a seriedade e o cuidado que todos os envolvidos na escolha dos programas elegíveis para o SWAp III devem ter, apresentando como sugestão, a criação de uma Matriz de Risco baseada no atual cenário do Estado e nas lições aprendidas no projeto SWAp II, ou seja, os erros, os acertos e as recomendações da equipe de auditoria do projeto. Para o coordenador, as cobranças feitas pelo Banco Mundial para execução do projeto SWAp III deverão ser ainda mais rigorosas, pois trata-se de um processo natural de melhoria contínua, decorrente também da experiência que o Estado adquiriu ao longo de quase 5 anos de execução de SWAps. Porém, considera que o Estado possui profissionais competentes na operacionalização desses tipos de projetos, e acredita que o Banco Mundial tem esse mesmo entendimento.

V. ACOMPANHAMENTO DOS PROGRAMAS ELEGÍVEIS DE 2011

Ailson Filho - SEPLAG apresentou o Quadro 3 com a regra dos 30%, e informou que três programas não atingiram a regra dos 30%, mas no total o Estado já executou 178,88% do previsto, o que sinaliza a possibilidade do desembolso de outubro 2011.

Quadro 3 - Regra dos 30%

| Acompanhamento de Despesas dos Programas Elegíveis - Ano de 2011 - Regra dos 30% | | | | | | R\$ 1 |
|--|---|-------------------------------------|-------------------------------|--------------------------------|-------|-------|
| Sectorial | Cód. Programa / Descrição PROGRAMA | Previsão (abr/11 a setembro/11) (a) | Realizado (até 31/jul/11) (b) | Realizado/Previsto (%) (b)/(a) | Farol | |
| SECITECE | 033 Ceará Digital | 1.100.000,0 | - | 0,00% | | |
| SEDUC | 041 Padrões Básicos de Funcionamento das Unidades de Ensino | 22.000.000,0 | 48.918.667,8 | 222,36% | | |
| SEDUC | 048 Qualidade da Educação Básica | 2.200.000,0 | 2.440.392,9 | 110,93% | | |
| SEDUC | 058 Cooperação Estado e Município | 210.000.000,0 | 396.414.498,7 | 188,77% | | |
| SECITECE | 194 Fortalecimento da Educação Superior e da Educação Profissional | 5.000.000,0 | 3.012.270,8 | 60,25% | | |
| SECITECE | 196 Inovação Tecnológica, Pesquisa e Desenvolvimento Científico | 1.000.000,0 | 119.400,0 | 11,94% | | |
| SESA | 535 Fortalecimento da Atenção à Saúde nos Níveis Secundário e Terciário | 56.000.000,0 | 81.560.118,7 | 148,29% | | |
| SESA | 536 Fortalecimento da Atenção Primária à Saúde | 3.000.000,0 | 3.385.825,9 | 112,86% | | |
| SESA | 554 Gestão do Trabalho e Educação em Saúde | 1.500.000,0 | - | 0,00% | | |
| CIDADES | 711 Saneamento Ambiental do Ceará | 5.500.000,0 | 12.071.057,1 | 219,47% | | |
| TOTAL | | 306.300.000 | 547.922.231,8 | 178,88% | | |
| Valor Limite do Desembolso [30% * TOTAL] | | 91.890.000,00 | | 164.376.669,54 | | |

Posição em: 31-Jul-11

Legenda:

- √ Se o valor pago for maior ou igual a 30% = verde;
- √ Se o valor pago for menor que 30% = vermelho;

Ailson Filho - SEPLAG apresentou o Quadro 4 com a regra dos 70%, e informou que cinco programas não atingiram a regra dos 70%, a saber: 033 - *Ceará Digital*, 196 - *Inovação Tecnológica, Pesquisa e Desenvolvimento Científico*, 048 - *Qualidade da Educação Básica*, 536 - *Fortalecimento da Atenção Primária à Saúde nos Níveis Secundário e Terciário* e 554 - *Gestão do Trabalho e Educação em Saúde*

Quadro 4 - Regra dos 70%

| Acompanhamento de Despesas dos Programas Elegíveis - Ano de 2011 - Regra dos 70% | | | | | | R\$ 1 |
|--|---|------------------------------|--------------------------------|------------------------------|--------------------------------|-------|
| Sectorial | Cód. Programa / Descrição PROGRAMA | Orçamento 2011 Jan - Dez (a) | Orçamento 2011 - Até 31/07 (b) | Realizado (até 31/07/11) (c) | Realizado/Previsto (%) (c)/(b) | Farol |
| SECITECE | 033 Ceará Digital | 3.289.447,0 | 1.906.597,0 | - | 0,00% | |
| SEDUC | 041 Padrões Básicos de Funcionamento das Unidades de Ensino | 162.534.432,0 | 94.811.752,0 | 71.796.521 | 75,73% | |
| SEDUC | 048 Qualidade da Educação Básica | 23.826.799,0 | 13.898.969,0 | 2.684.193 | 19,31% | |
| SEDUC | 058 Cooperação Estado e Município | 975.497.717,0 | 569.040.332,0 | 682.449.108 | 119,93% | |
| SECITECE | 194 Fortalecimento da Educação Superior e da Educação Profissional | 12.166.208,0 | 7.096.957,0 | 4.582.872 | 64,59% | |
| SECITECE | 196 Inovação Tecnológica, Pesquisa e Desenvolvimento Científico | 2.835.100,0 | 1.653.806,0 | 119.400,0 | 7,22% | |
| SESA | 535 Fortalecimento da Atenção à Saúde nos Níveis Secundário e Terciário | 194.927.908,0 | 113.707.944,0 | 122.119.918 | 107,40% | |
| SESA | 536 Fortalecimento da Atenção Primária à Saúde | 19.151.625,0 | 11.171.783,0 | 3.678.838 | 32,93% | |
| SESA | 554 Gestão do Trabalho e Educação em Saúde | 3.477.728,0 | 2.028.877,0 | - | 0,00% | |
| CIDADES | 711 Saneamento Ambiental do Ceará | 34.191.184,0 | 19.944.855,0 | 16.047.315 | 80,48% | |
| TOTAL | | 1.431.877.144,00 | 835.261.672,00 | 903.478.160,1 | | |
| Valor Limite do Desembolso [70% * TOTAL] | | 1.002.314.000,80 | 584.683.170,40 | | | |

Posição em: 31-Jul-11

Legenda:

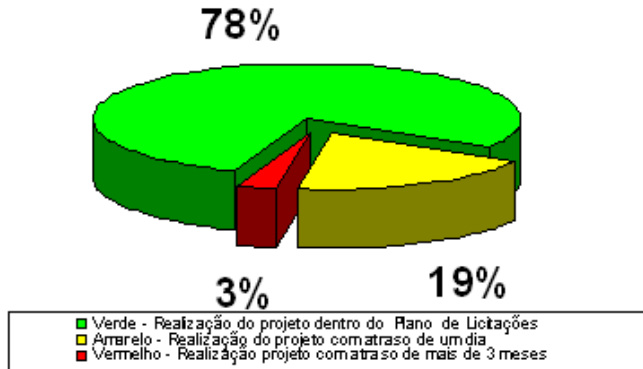
- √ 0% - 50,00% = vermelho;
- √ 50,01% - 69,99% = amarelo;
- √ 70,00% em diante = verde.

Cristina Medeiros indagou a Noemi (SEDUC) sobre os MAPPS do programa 048 - *Qualidade da Educação Básica* que encontra-se com execução de 19,31% e a representante da SEDUC informou que eles ainda não foram aprovados. Então sugeriu-se que ela entrasse em contato com Philipe Nottingham – SEPLAG. Quanto aos Programas 033 - *Ceará Digital*, 196 - *Inovação Tecnológica, Pesquisa e Desenvolvimento Científico* e 554 - *Gestão do Trabalho e Educação em Saúde* a sinalização é que não serão cumpridos pelas razões informadas pela SECITECE e SESA ao COGERF em 30/06/11.

VI. SUMÁRIO DOS PROJETOS DE ASSISTÊNCIA TÉCNICA

Cristina Medeiros – IPECE apresentou o gráfico dos Projetos no Plano de Licitação em Execução, com a posição de 15/08/11, com 32 projetos, ressaltando que 78% do total estão sendo executados conforme o Plano de Licitação, mas 22% estão atrasados no desenvolvimento dos projetos.

Gráfico 1 – Acompanhamento da Sinalização da Execução do Plano de Licitação dos Projetos



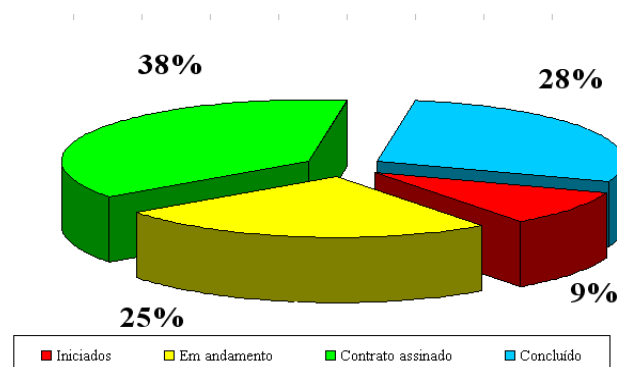
| Sinalização | Setorial com o número do Projeto |
|---|---|
| Verde - Realização do projeto dentro do Plano de Licitações = 25 PROJETOS | ARCE (1), CGE (2,3), CIDADES(4), CONPAM (5), ETICE (7,8), IPECE (09,10,11,12,13), SEDUC (16,17,18,19,20), SEPLAG (22,25), SESA (26,27,28,29), TCE (31,32) |
| Amarelo - Realização do projeto com atraso de um dia = 6 PROJETOS | CONPAM (6), PGE(14,15), SEFAZ(21), SEPLAG (24), SESA(30) |
| Vermelho - Realização projeto com atraso de mais de 3 meses = 1 PROJETO | SEPLAG (23) |

OBS: O número ao lado do nome da setorial se refere a identificação do número do Projeto cuja descrição encontra-se no Acompanhamento no site do IPECE:

http://www2.ipece.ce.gov.br/SWAP/swapii/assistencia/Acompanhamento_Projetos_2011.htm

Cristina Medeiros – apresentou os estágios dos processos licitatórios explicando que dos 32 Projetos de Assistência Técnica (posição de 15/08/11), um total de 9, ou 28%, estão concluídos e 23 estão sendo executados, sendo que desses, 3, ou 9%, estão na fase de elaboração do TOR, 8, ou 25%, estão com seu processo licitatório em andamento e 12, ou 38%, tem o contrato assinado e os serviços estão sendo prestados, conforme Gráfico 2.

Gráfico 2 – Estágio dos Processos Licitatórios



3 Iniciados =

08 em andamento=

12 Contratos assinados =

9 Concluídos =

CGE (2), ETICE (8), SEDUC (20)

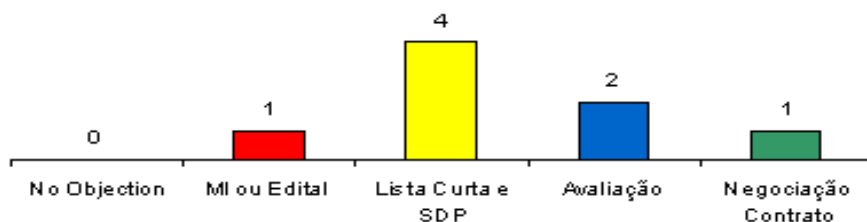
CIDADES (4), CONPAM (6), PGE (14,15), SEDUC (19), SEFAZ (21), SEPLAG (23), SESA (30)

ARCE (1), CGE (3), IPECE (12), SEDUC (17,18), SEPLAG(22,24,25), SESA(26, 28), TCE (31,32)

CONPAM (5), ETICE (7), IPECE (09, 10, 11, 13), SEDUC (16), SESA (27, 29)

Cristina Medeiros – IPECE apresentou os estágios dos 8 processos licitatórios que estão em andamento, conforme Gráfico 3.

Gráfico 3 – Projetos em Andamento



MI ou Edital = 1

Lista Curta e SDP = 4

Avaliação = 2

Negociação do Contrato = 1

SEFAZ (21)

CONPAM (6), SEDUC (19), SEPLAG (23), SESA (30)

PGE (14,15)

CIDADES (4)

VII. ACOMPANHAMENTO DO DESEMPENHO DAS SETORIAIS

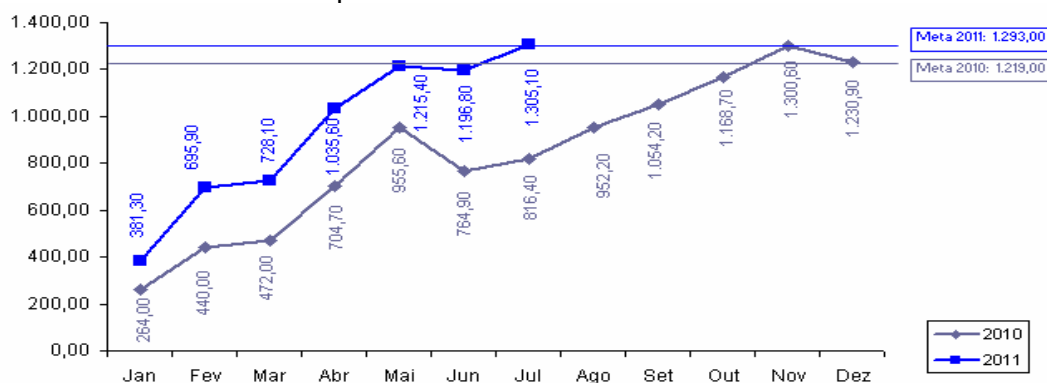
1. SEFAZ

Representada por Fabrício Gomes Santos

INDICADORES PRIMÁRIOS

Indicador 1: O saldo fiscal corrente do Estado (Receita Corrente menos Despesas Correntes)

- Meta 2011: R\$ 1.293,00 milhões
- Posição em 30/07: R\$ 1.305,1 milhões
- Sinalização da Probabilidade de Cumprimento: VERDE ¹
- Comentários: Meta cumprida.

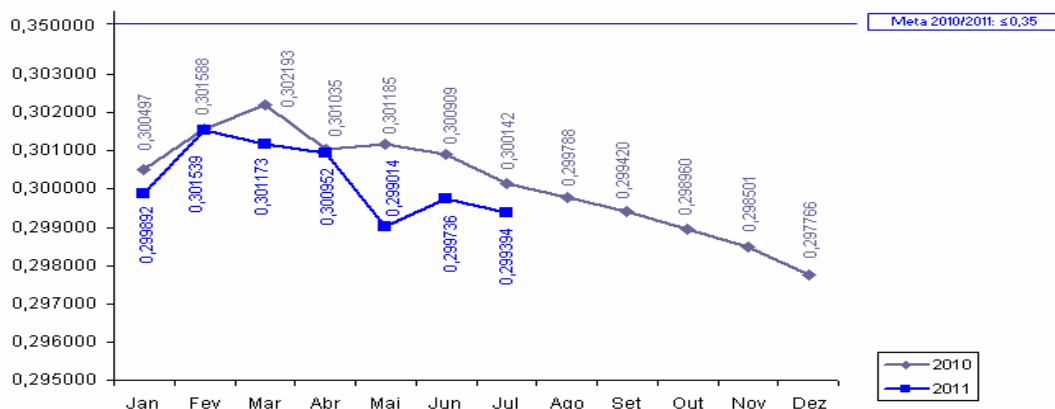


Sentido do indicador: ↑

¹ Legenda da Sinalização para cumprimento da meta: Verde=Alta probabilidade; Amarelo=média probabilidade; Vermelho=Baixa probabilidade;

Indicador 2: Índice Herfindahl de arrecadação de ICMS usando quatro setores (indústria, varejo, serviços públicos – energia & combustíveis e comunicação).

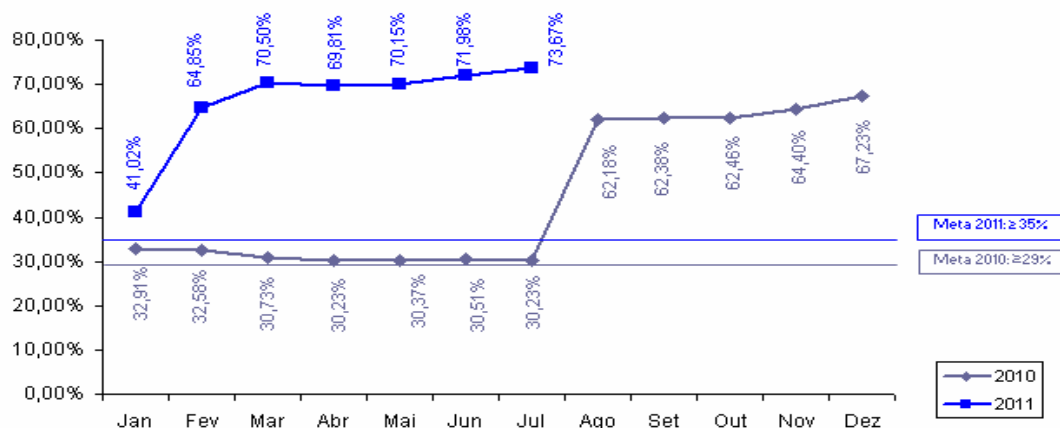
- Meta 2011: $\leq 0,35$
- Posição em 30/07: 0,299394
- Sinalização da Probabilidade de Cumprimento: VERDE
- Comentários: O indicador apresenta desempenho dentro da meta.



Sentido do indicador: ↓

Indicador 14: Percentual de registros empresariais no CGF (Cadastro Geral da Fazenda) concluídos dentro de 72 horas

- Meta 2011: $\geq 35,00\%$
- Posição em 31/07: 73,67%
- Sinalização da Probabilidade de Cumprimento: VERDE
- Comentários: Com a vigência da Lei Complementar nº. 128/2010, as empresas do MEI são cadastradas automaticamente na SEFAZ/CE a partir do registro informado pela Receita Federal. Essas informações foram disponibilizadas por este órgão desde abril de 2010 e foram introduzidas no Estatístico do Cadastro da SEFAZ/CE nesta data.

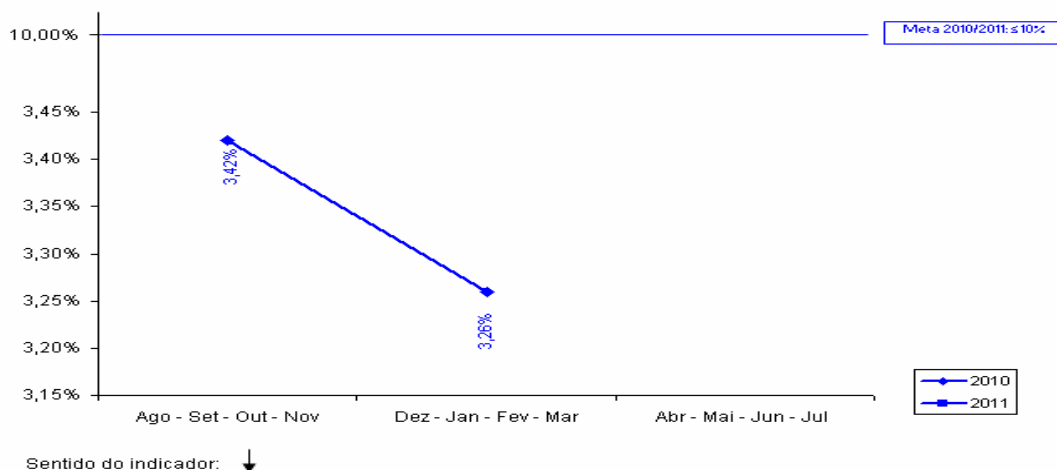


Sentido do indicador: ↑

INDICADOR SECUNDÁRIO

Indicador 1: Eficácia da Cobrança Administrativa do Crédito Tributário (% dos contribuintes ativos do regime de recolhimento normal que declaram saldo devedor na DIEF que a SEFAZ inscreve na Dívida Ativa)

- Meta 2011: $\leq 10,00\%$
- Posição em 31/07: 3,26%
- Sinalização da Probabilidade de Cumprimento: VERDE
- Comentários: Durante a Missão de Supervisão de 11-15 de abril de 2011 houve reunião entre os técnicos da SEFAZ-CE/CATRI/CEPAC e o Banco Mundial e foi acordado que tendo o indicador secundário a periodicidade de mensuração quadrimestral, a atualização deste deve seguir o cronograma de inscrição dos débitos fiscais em Dívida Ativa realizada nos meses de Abril, Agosto e Dezembro.



PROJETO DE ASSISTÊNCIA TÉCNICA²

Projeto 21: Aquisição de Notebooks como parte da Solução Tecnológica do Projeto de Auditoria Eletrônica.

- Responsável: Eliezer Pinheiro e Rejane Muniz
- Categoria de Licitação: BENS
- Valor: US\$ 300 mil
- Método de Aquisição: Pregão Eletrônico
- Revisão Prévia/Posterior: Prévia
- Início/Término: Março de 2011 a Novembro de 2011
- Estágio Previsto: Publicar Edital.
- Estágio Atual: Elaborando Edital.
- Sinalização em relação ao Plano de Licitação: AMARELO

2. SEPLAG

Representado por: Mário Fracalossi e Fernanda Sales.

INDICADORES PRIMÁRIOS

Indicador 3: Número de Secretarias Setoriais com relatórios anuais de desempenho validados pela SEPLAG e pelo COGEF e colocados na página eletrônica da SEPLAG.

- Meta 2011: 15
- Posição em 31/07: -
- Sinalização da Probabilidade de Cumprimento: VERDE
- Comentários: O prazo de entrega dos 15 relatórios é até março de 2012.

² Legenda da Sinalização para cumprimento dos Projetos de Assistência Técnica:

Verde=Realização conforme o Plano de Licitações; Amarelo = Realização com atraso mais de um dia; Vermelho = Realização com atraso de mais de três meses.

Indicador 4: Número de "Relatórios de Produtos - Resultados" (RPR) validados pelo COGERF e colocados na página eletrônica da SEPLAG.

- Meta 2011: 7
- Posição em 31/07: -
- Sinalização da Probabilidade de Cumprimento: VERDE
- Comentários: A meta será cumprida até março de 2012. A elaboração dos doze relatórios está sendo licitada pelo IPECE.

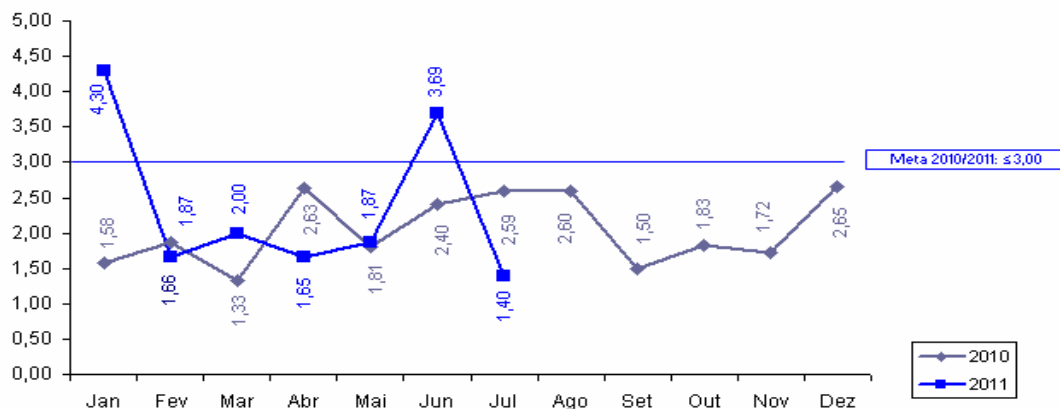
INDICADORES SECUNDÁRIOS

Indicador 2: Informações sobre GPR refletidas na apresentação do orçamento anual e no discurso anual do Governador na Assembléia.

- Meta 2011: 2
- Posição em 31/07: -
- Sinalização da Probabilidade de Cumprimento: VERDE
- Comentários: O prazo para cumprimento da meta será até fevereiro de 2012, quando a mensagem será apresentada na Assembléia.

Indicador 3: Cruzamento dos cadastros de pensões com bancos de dados federais para identificar regularidade.

- Meta 2011: ≤ 3,00 meses
- Posição em 31/07: 1,40 meses
- Sinalização da Probabilidade de Cumprimento: VERDE
- Comentários: Trata-se de um índice de cruzamento de cadastros de pensões para acusar o falecimento de um pensionista. A perspectiva é que ela seja cumprida.



Sentido do indicador: ↓

PROJETOS DE ASSISTÊNCIA TÉCNICA

Projeto 22: Modernização do Processo de Compensação Financeira Previdenciária no Estado do Ceará - SEPLAG

- Responsável: Sérgio Lage e Fernanda Salles
- Categoria de Licitação: Serviços de não consultoria
- Valor: US\$ 104,2 mil
- Método de Aquisição: Shopping
- Revisão Prévia/Posterior: Prévia
- Início/Término: Julho de 2009 – Abril de 2012
- Estágio Previsto: Prestação de Serviços.
- Estágio Atual: Empresa está executando os serviços.
- Sinalização em relação ao Plano de Licitação: VERDE

Projeto 23: Capacitação de servidores envolvidos nos processos de compras - SEPLAG

- Responsável: Soraya Quixadá
- Categoria de Licitação: Empresas de Consultoria
- Valor: US\$ 130 mil
- Método de Aquisição: SQC
- Revisão Prévia/Posterior: Prévia
- Início/Término: Dezembro de 2010 a Janeiro de 2012
- Estágio Previsto: Prestando serviços
- Estágio Atual: Preparação da SDP.
- Sinalização em relação ao Plano de Licitação: Vermelho

Projeto 24: Realização de uma ampla campanha de divulgação do sistema de aquisição do governo à sociedade em geral e as entidades representativas das empresas - SEPLAG

- Responsável: Soraya Quixadá
- Categoria de Licitação: Serviços de não consultoria
- Valor: US\$ 110,7 mil
- Método de Aquisição: Shopping
- Revisão Prévia/Posterior: Posterior
- Início/Término: Dezembro de 2010 a Abril de 2012
- Estágio Previsto: Prestação de serviços
- Estágio Atual: Contrato assinado. Falta publicar no DOE para iniciar os serviços.
- Sinalização em relação ao Plano de Licitação: AMARELO

Projeto 24: Desenvolvimento de Solução Informatizada para monitoramento da Cooperação Técnico-financeira do Estado do Ceará – SEPLAG

- Responsável: Mário Fracalossi
- Categoria de Licitação: Empresa de Consultoria
- Valor: US\$ 103,6 mil
- Método de Aquisição: SQC
- Revisão Prévia/Posterior: Prévia
- Início/Término: Outubro de 2009 a Agosto de 2011
- Estágio Previsto: Prestando serviços.
- Estágio Atual: Prestando serviços.
- Sinalização em relação ao Plano de Licitação: VERDE

3. SEDUC

Representada por Noemi Cordeiro

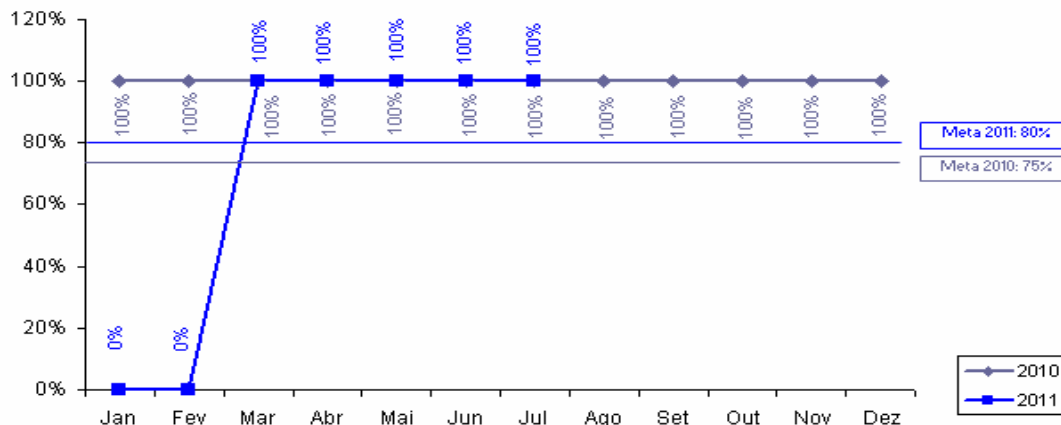
INDICADORES PRIMÁRIOS

Indicador 5: Resultados das avaliações externas dos alunos do 2o, 5o, 9o e 12o anos processados e publicizados em nível de cada escola pública do Estado, juntamente com relatório de melhores práticas.

- Meta 2011: $\geq 90\%$
- Posição em 31/07: -
- Sinalização da Probabilidade de Cumprimento: VERDE
- Comentários: a meta será cumprida até março de 2012.

Indicador 6a: Percentual de municípios do Estado do Ceará com gerente designado para o programa de alfabetização de crianças: “Alfabetização na Idade Certa”.

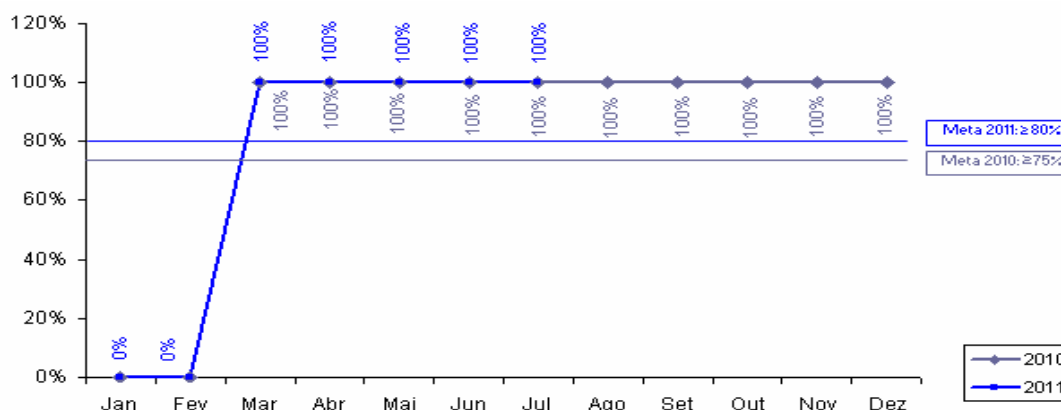
- Meta 2011: 80 %
- Posição 31/07: 100%
- Sinalização da Probabilidade de Cumprimento: VERDE
- Comentário: A meta deste indicador foi cumprida.



Sentido do indicador: ↑

Indicador 6b: Percentual de municípios do Estado do Ceará com material didático para o programa “Alfabetização na Idade Certa” entregue às escolas.

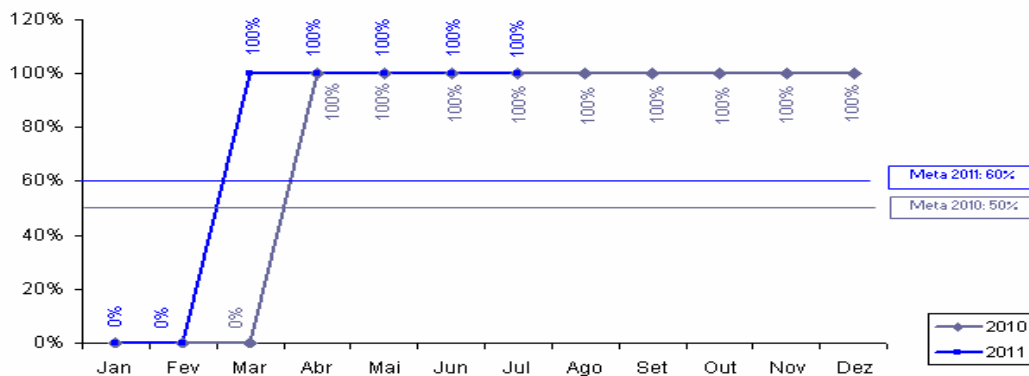
- Meta 2011: ≥ 80 %
- Posição em 31/07: 100 %
- Sinalização da Probabilidade de Cumprimento: VERDE
- Comentário: A meta está cumprida.



Sentido do indicador: ↑

Indicador 6c: Percentual de gerentes do programa “Alfabetização na Idade Certa” remunerados pelo Estado.

- Meta 2011: 60 %
- Posição em 31/07: 100 %
- Sinalização da Probabilidade de Cumprimento: VERDE
- Comentários: A meta está cumprida.



Sentido do indicador: ↑

INDICADORES SECUNDÁRIOS

Indicador 5: Avaliação da Implementação municipal do programa “Alfabetização da Idade Certa” (uma em 2009 e uma em 2011)

- Meta 2011: 1
- Posição em 31/07:-
- Sinalização da Probabilidade de Cumprimento: VERDE
- Comentários: A avaliação foi realizada e o documento se encontra em fase de conclusão

Indicador 6: Obtenção da alfabetização na 2ª série

- Meta 2011: 80 %
- Posição em 31/07: -
- Sinalização da Probabilidade de Cumprimento: VERDE
- Comentários: A posição da meta deste indicador será obtida até 31/03/2012.

PROJETOS DE ASSISTÊNCIA TÉCNICA

Projeto 16: Avaliação do Programa E - Jovem

- Responsável: Eneida Machado
- Categoria de Licitação: Empresa de Consultoria
- Valor: US\$ 72,9 mil
- Método de Aquisição: SQC
- Revisão Prévia/Posterior: Posterior
- Início/Término: Agosto 2009 - setembro 2010
- Estágio Previsto: Concluído
- Estágio Atual: Concluído
- Sinalização em relação ao Plano de Licitação: VERDE

Projeto 17: Análise do uso dos resultados dos exames a partir dos planos escolares e dos programas municipais e suas estratégias de efetivação – 1ª Etapa

- Responsável: Eneida Machado
- Categoria de Licitação: Empresa de Consultoria
- Valor: US\$ 35,4 mil
- Método de Aquisição: SQC
- Revisão Prévia/Posterior: Posterior
- Início/Término: Julho de 2009 a Setembro de 2010
- Estágio Previsto: Concluído.
- Estágio Atual: Concluído.
- Sinalização em relação ao Plano de Licitação: VERDE

Projeto 17: Análise do uso dos resultados dos exames a partir dos planos escolares e dos programas municipais e suas estratégias de efetivação – 2ª Etapa

- Responsável: Eneida Machado
- Categoria de Licitação: Empresa de Consultoria
- Valor: US\$ 37,3 mil
- Método de Aquisição: SQC
- Revisão Prévia/Posterior: Posterior
- Início/Término: Agosto de 2010 a Julho de 2011
- Estágio Previsto: Prestação de serviços.
- Estágio Atual: Prestação de Serviços.
- Sinalização em relação ao Plano de Licitação: VERDE

Projeto 18: Serviço de consultoria para a Fase 1 da Implantação de um Projeto Técnico – Pedagógico nas Escolas Profissionais do Estado do Ceará

- Responsável: Eneida Machado e Kennedy
- Categoria de Licitação: Empresa de Consultoria
- Valor: US\$ 91,4mil
- Método de Aquisição: SQC
- Revisão Prévia/Posterior: Posterior
- Início/Término: Agosto de 2010 a Agosto de 2011
- Estágio Previsto: Concluído
- Estágio Atual: Concluído
- Sinalização em relação ao Plano de Licitação: VERDE

Projeto 19: Serviço de consultoria para Fase 2 da Implantação de um Projeto Técnico-Pedagógico nas Escolas Profissionais do Estado do Ceará

- Responsável: Eneida Machado e Kennedy
- Categoria de Licitação: Empresa de Consultoria
- Valor: US\$ 196 mil
- Método de Aquisição: SQC
- Revisão Prévia/Posterior: Posterior
- Início/Término: Junho 2011 – Maio 2012
- Estágio Previsto: Preparar SDP
- Estágio Atual: Envio da SDP e aguardando proposta da empresa até 29/08/11
- Sinalização em relação ao Plano de Licitação: VERDE

Projeto 20: Análise do uso dos resultados das avaliações externas a partir dos planos escolares e dos programas municipais e suas estratégias de efetivação (2012 - 3ª etapa)

- Responsável: Eneida Machado e Kennedy
- Categoria de Licitação: Empresa de Consultoria
- Valor: US\$ 167 mil
- Método de Aquisição: SQC
- Revisão Prévia/Posterior: Posterior
- Início/Término: Agosto 2011 – Junho 2012
- Estágio Previsto: Elaborar TOR
- Estágio Atual: Elaborando TOR
- Sinalização em relação ao Plano de Licitação: VERDE

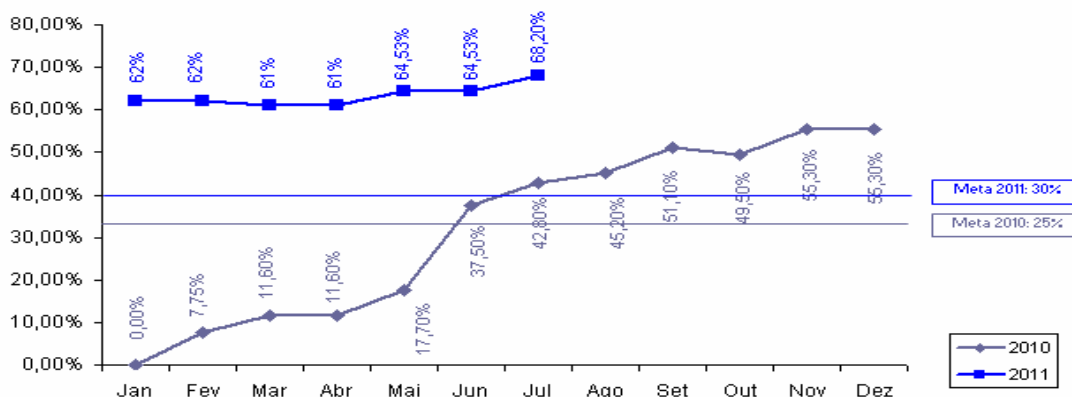
4. SESA

Representada por Vera Coelho e Ana Márcia.

INDICADORES PRIMÁRIOS

Indicador 7a: Percentual de Equipes de PSF/AB classificadas no sistema de classificação de qualidade do AMQ.

- Meta 2011: 30,00 %
- Posição em 31/07: 68,2 %
- Sinalização da Probabilidade de Cumprimento: VERDE



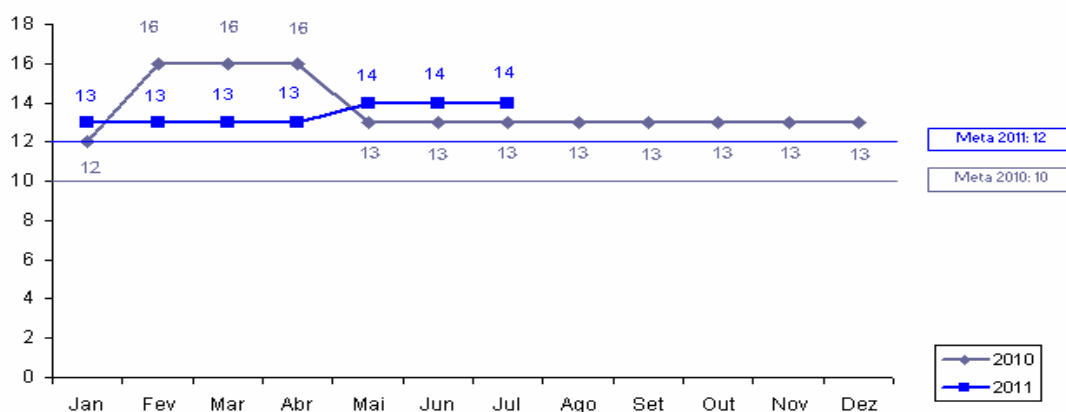
Sentido do indicador: ↑

Indicador 7b: Percentual de Equipes de PSF/AB classificadas num ano anterior que melhoram sua classificação de qualidade do AMQ.

- Meta 2011: 30 %
- Posição em 31/07: -
- Sinalização da Probabilidade de Cumprimento: VERDE
- Comentários: A apuração do resultado será realizada no final do exercício de 2011

Indicador 8a: Número de hospitais públicos e particulares no Estado licenciados de acordo com a Lei no 6.437/1977.

- Meta 2011: 12
- Posição em 30/07: 14
- Sinalização da Probabilidade de Cumprimento: VERDE
- Comentários: A meta já foi superada.



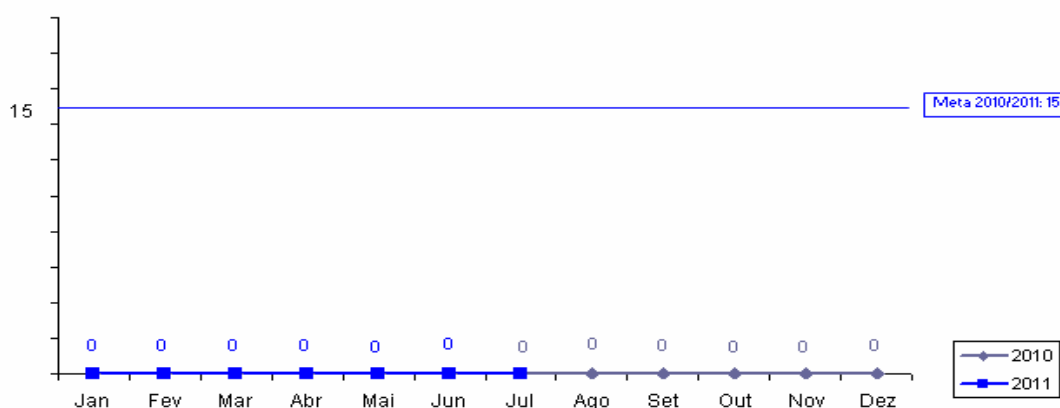
Sentido do indicador: ↑

Indicador 8b : Número de hospitais com certificação de qualidade da ONA

- Meta 2011: 1
- Posição em 31/07: -
- Sinalização da Probabilidade de Cumprimento: VERDE
- Comentários: Foi realizada uma visita pelo NUESP/SESA e verificado que o hospital está executando os ajustes necessários, recomendados pelo IQC.

Indicador 9: Número dos hospitais públicos e particulares no Estado (hospitais pólo) com sistemas padronizados de contabilidade de custos e que remetem relatórios anuais de custos a SESA.

- Meta 2011: 15
- Posição em 31/07: 0
- Sinalização da Probabilidade de Cumprimento: VERDE
- Comentários: Foi realizada uma sensibilização junto aos prefeitos, secretários municipais de saúde e diretores dos 15 hospitais pólo e treinamento para os funcionários. Neste mês será iniciada a implantação do sistema. O pregão eletrônico dos servidores e switch está marcado para o dia 26/08/11.

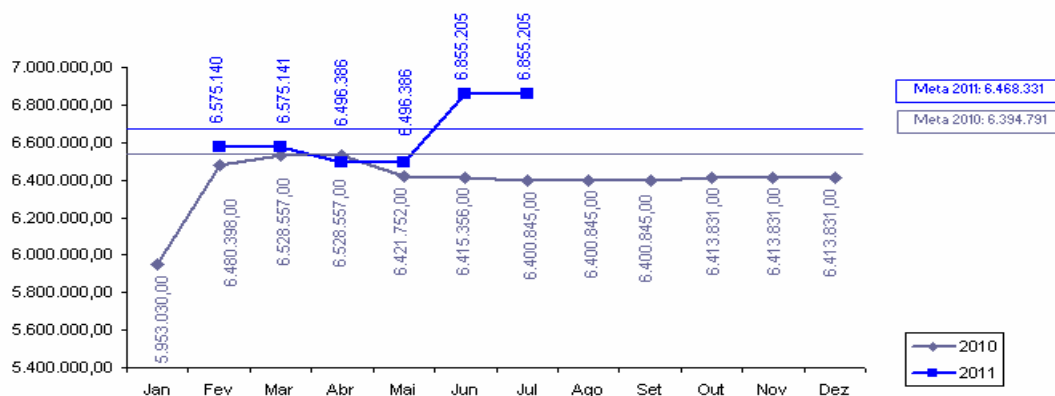


Sentido do indicador: ↑

INDICADORES SECUNDÁRIOS

Indicador 7: População Atendida pelas Equipes do PSF

- Meta 2011: 6.468.331
- Posição em 31/07: 6.855.205
- Sinalização da Probabilidade de Cumprimento: VERDE
- Comentários: A posição encontra-se acima da meta.



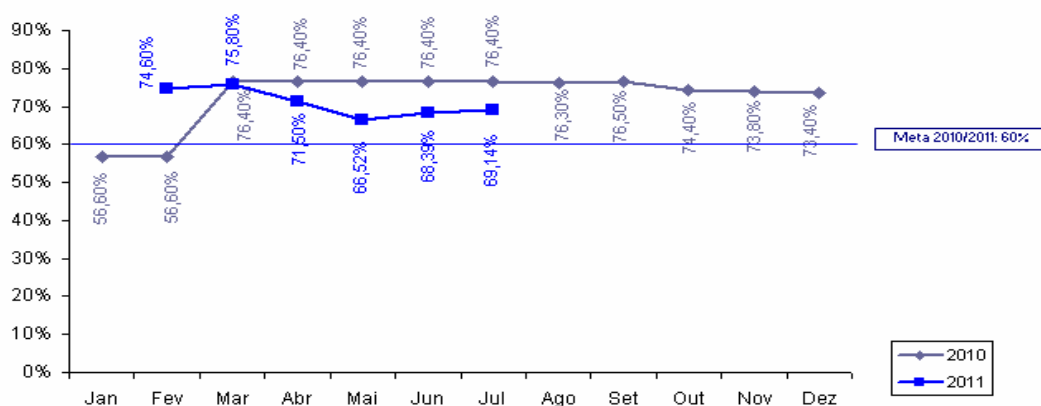
Sentido do indicador: ↑

Indicador 8: Relatórios semestrais do “Grupo da Água para combater a diarreia infantil que leva a internação”.

- Meta 2011: 2
- Posição em 31/07: 1
- Sinalização da Probabilidade de Cumprimento: VERDE
- Comentários: Os relatórios são semestrais. O GT da água está tentando marcar reuniões mensais de acompanhamento.

Indicador 9: Coleta sistemática e relato peso/altura dos bebês

- Meta 2011: 60,00%
- Posição em 31/07: 69,14%
- Sinalização da Probabilidade de Cumprimento: VERDE
- Comentários: A posição encontra-se acima da meta.



Sentido do indicador: ↑

PROJETOS DE ASSISTÊNCIA TÉCNICA

Projeto 26: Apoio para implantação de sistema de custos nos hospitais- pólo – Estratégia de Capacitação e disseminação do uso do software

- Responsável: Vera Coelho e Helena Lima
- Categoria de Licitação: Empresa de Consultoria
- Valor: US\$ 94,9 mil
- Método de Aquisição: SQC
- Revisão Prévia/Posterior: Posterior
- Início/Término: Abril de 2010 a Agosto de 2011
- Estágio Previsto: Prestando Serviços
- Estágio Atual: Prestando Serviços
- Sinalização em relação ao Plano de Licitação: VERDE

Projeto 27: Apoio para implantação de sistemas de custos nos hospitais-pólo – Validação da Metodologia.

- Responsável: Vera Coelho e Helena Lima
- Categoria de Licitação: Consultoria Individual
- Valor: US\$ 28,8 mil
- Método de Aquisição: Diretrizes Consultoria
- Revisão Prévia/Posterior: Posterior
- Início/Término: Junho 2009 – Julho 2010
- Estágio Previsto: Concluído
- Estágio Atual: Concluído
- Sinalização em relação ao Plano de Licitação: VERDE

**Projeto 28: Apoio para implantação de sistemas de custos nos hospitais-pólo-
Definições e ajustes no modelo de absorção.**

- Responsável: Vera Coelho e Helena Lima
- Categoria de Licitação: Consultoria Individual
- Valor: US\$ 56,5mil
- Método de Aquisição: Diretrizes Consultoria
- Revisão Prévia/Posterior: Posterior
- Início/Término: Abril de 2010 a Julho de 2011
- Estágio Previsto: Prestando Serviços
- Estágio Atual: Prestando Serviços
- Sinalização em relação ao Plano de Licitação: VERDE

**Projeto 29: Apoio para implantação de sistemas de custos nos hospitais-pólo –
Compra de equipamentos de informática para habilitar as CRES.**

- Responsável: Vera Coelho e Helena Lima
- Categoria de Licitação: Bens
- Valor: US\$ 142,1 mil
- Método de Aquisição: Pregão Eletrônico
- Revisão Prévia/Posterior: Posterior
- Início/Término: Março 2010 – Dezembro 2010
- Estágio Previsto: Concluído
- Estágio Atual: Concluído
- Sinalização em relação ao Plano de Licitação: VERDE

**Projeto 30 (Parte A): Apoio para implantação de sistema de custos nos hospitais-pólo –
Aquisição de equipamentos de computação e informática (Servidores e Switches)**

- Responsável: Vera Coelho e Helena Lima
- Categoria de Licitação: Bens
- Valor: US\$ 153 mil
- Método de Aquisição: Pregão
- Revisão Prévia/Posterior: Prévia
- Início/Término: Março de 2011 a Janeiro de 2012
- Estágio Previsto: Homologação do vencedor
- Estágio Atual: Pregão marcado para 26/08/2011
- Sinalização em relação ao Plano de Licitação: AMARELO

**Projeto 30 (Parte B): Apoio para implantação de sistema de custos nos hospitais-pólo –
Aquisição de equipamentos de computação e informática (Computadores)**

- Responsável: Vera Coelho e Helena Lima
- Categoria de Licitação: Bens
- Valor: US\$ 234,2 mil
- Método de Aquisição: Pregão
- Revisão Prévia/Posterior: Prévia
- Início/Término: Março de 2011 a Janeiro de 2012
- Estágio Previsto: Concluído
- Estágio Atual: Concluído
- Sinalização em relação ao Plano de Licitação: VERDE

Projeto 30 (Parte C): Apoio para implantação de sistemas de custos nos hospitais-pólo-Aquisição de equipamentos de computação e informação (no-break e rádio).

- Responsável: Vera Coelho e Helena Lima
- Categoria de Licitação: Bens
- Valor: US\$ 29,2 mil
- Método de Aquisição: Pregão (Ata de Registro de Preço)
- Revisão Prévia/Posterior: Posterior
- Início/Término: Março 2010 – Março 2011
- Estágio Previsto: Equipamentos entregues
- Estágio Atual: Aguardando Empenho
- Sinalização em relação ao Plano de Licitação: VERDE

SALVAGUARDAS

Gestão de Resíduos Sólidos Hospitalares.

Relatório Trimestral de Acompanhamento da situação dos resíduos hospitalares, elaborado com a parceria da SESA, CONPAM e CIDADES, de forma a indicar os avanços durante a implementação do Projeto SWAP II. (Posição do 2º trimestre de 2011 enviado ao Banco Mundial em 10 de agosto de 2011.

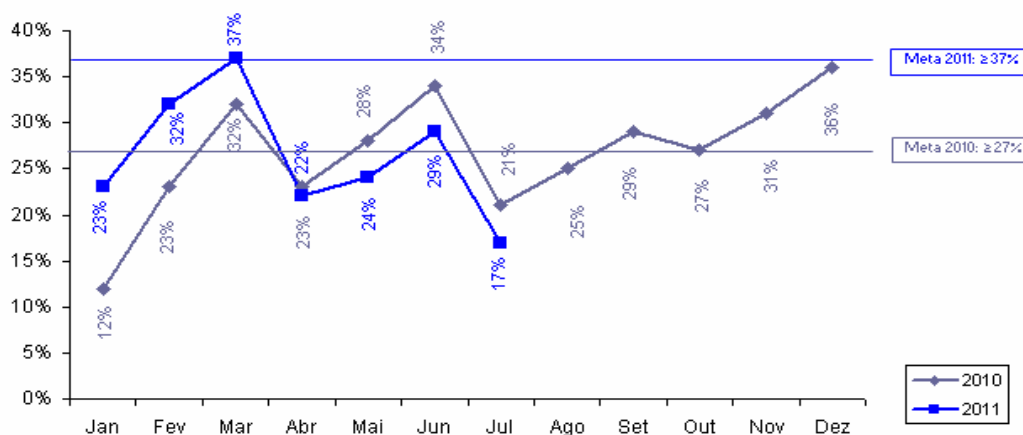
5. COGERH

Representado por Maria do Céu Ramos Colares Ferreira e Marcelo Bezerra

INDICADOR PRIMÁRIO

Indicador 10: Percentual de faturamento da Água Bruta distribuída a usuários industriais, agrícolas e de aqüicultura.

- Meta 2011: $\geq 37\%$
- Posição em 31/07: 17%
- Sinalização da Probabilidade de Cumprimento: VERDE
- Comentários: Durante o primeiro semestre, a estimativa de captação é relativamente baixa (denominador). No 2º semestre a expectativa de consumo de água aumenta, então teremos uma melhor sinalização do indicador.



Sentido do indicador: ↑

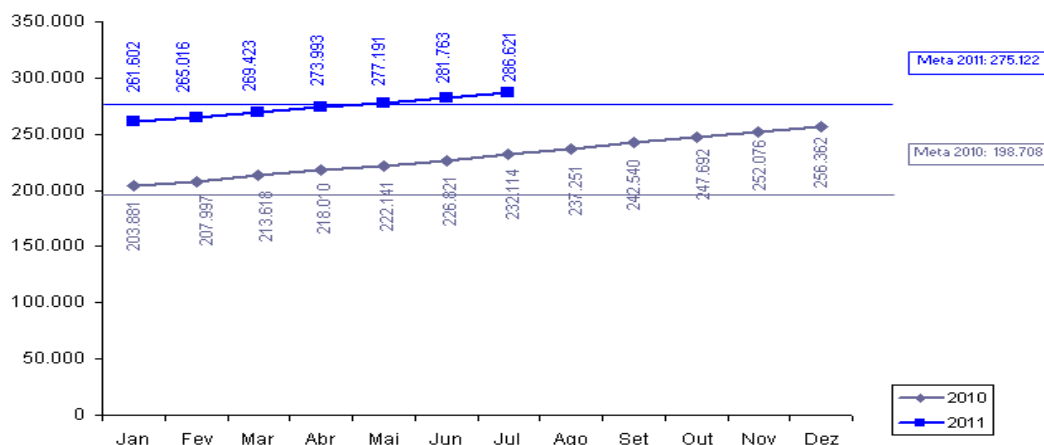
6. CAGECE

Representado por José Ricardo Meira

INDICADORES PRIMÁRIOS

Indicador 11a: Número de ligações urbanas de água.

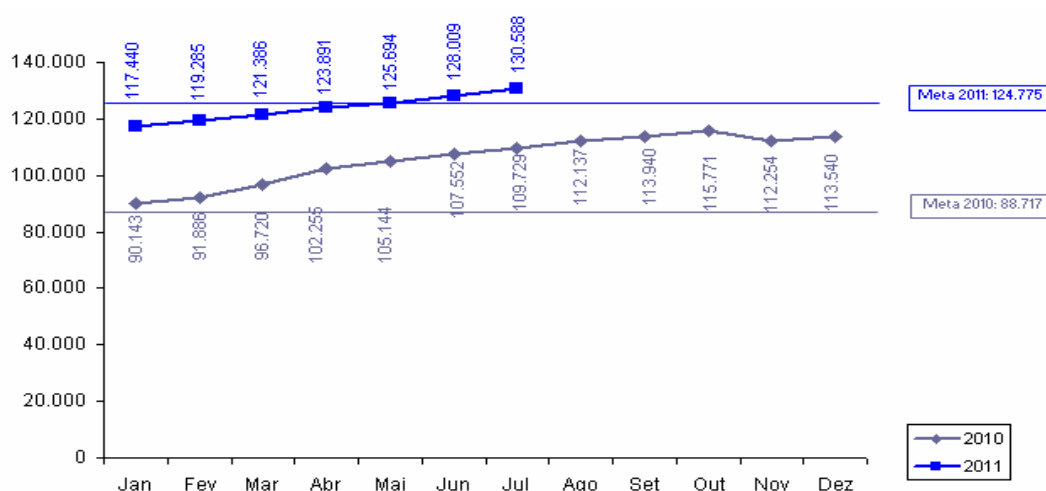
- Meta 2011: 275.122
- Posição em 31/07: 286.621
- Sinalização da Probabilidade de Cumprimento: VERDE
- Comentários: A meta está cumprida.



Sentido do indicador: ↑

Indicador 11b: Número de ligações de esgotos.

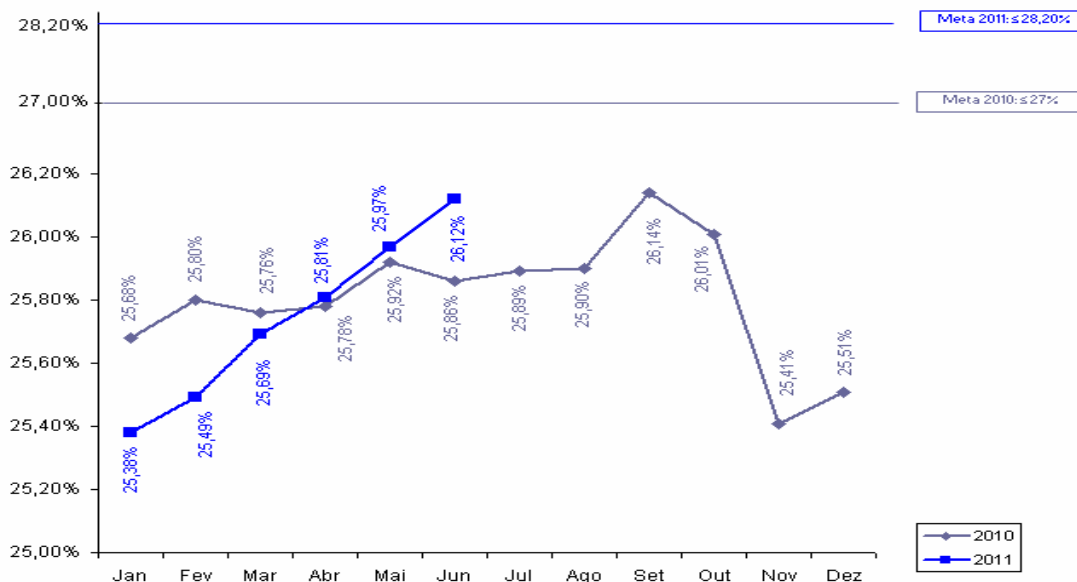
- Meta 2011: 124.775
- Posição em 31/07: 130.588
- Sinalização da Probabilidade de Cumprimento: VERDE
- Comentários: Meta cumprida.



Sentido do indicador: ↑

Indicador 12: Percentual de Perda de Água.

- Meta 2011: $\leq 28,20\%$ ³
- Posição em 31/07: 26,12% (posição de 06/11)
- Sinalização da Probabilidade de Cumprimento: VERDE
- Justificativa: de 2007 a junho de 2011, o percentual de perda de água foi de 26,12%
- Comentários: Meta será cumprida.

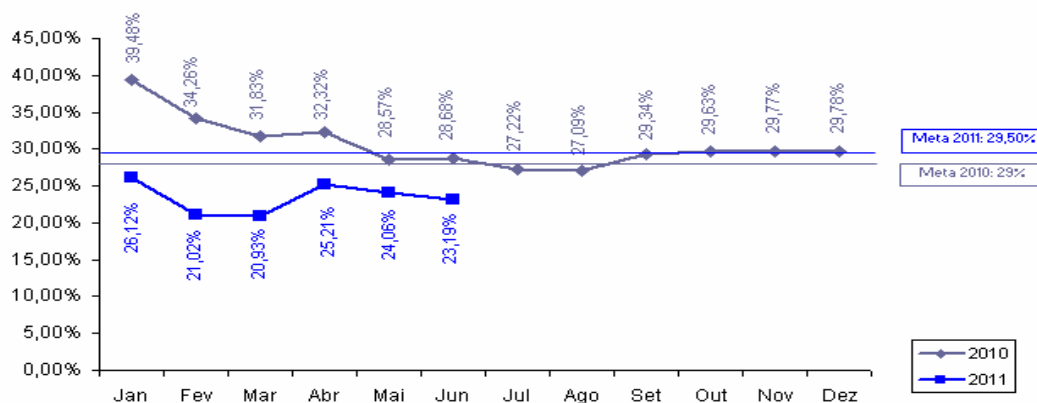


Sentido do indicador: ↓

INDICADOR SECUNDÁRIO

Indicador 10: Margem EBITDA da CAGECE

- Meta 2011: 29,50% ⁴
- Posição em 31/07: 23,19% (posição de 06/11)
- Sinalização da Probabilidade de Cumprimento: VERDE
- Comentários: Apesar de está abaixo da meta a sinalização da CAGECE é de cumprimento.



Sentido do indicador: ↑

³ A meta que consta no PAD é de 28,20%, porém a CAGECE solicitou alteração para 27%, conforme ofício de 03.11.2010. O Banco Mundial solicitou os Planos Estratégicos para a aprovação dessa mudança.

⁴ A meta que consta no PAD é de 29,50%, porém a CAGECE solicitou alteração para 25,21%, conforme ofício de 29.12.2010. O Banco Mundial solicitou os Planos Estratégicos para a aprovação dessa mudança.

SALVAGUARDAS

Reassentamento e Desapropriações

Relatório Trimestral de Acompanhamento da Salvaguardas de Reassentamento e Desapropriação enviado ao Banco Mundial em 01/08/11.

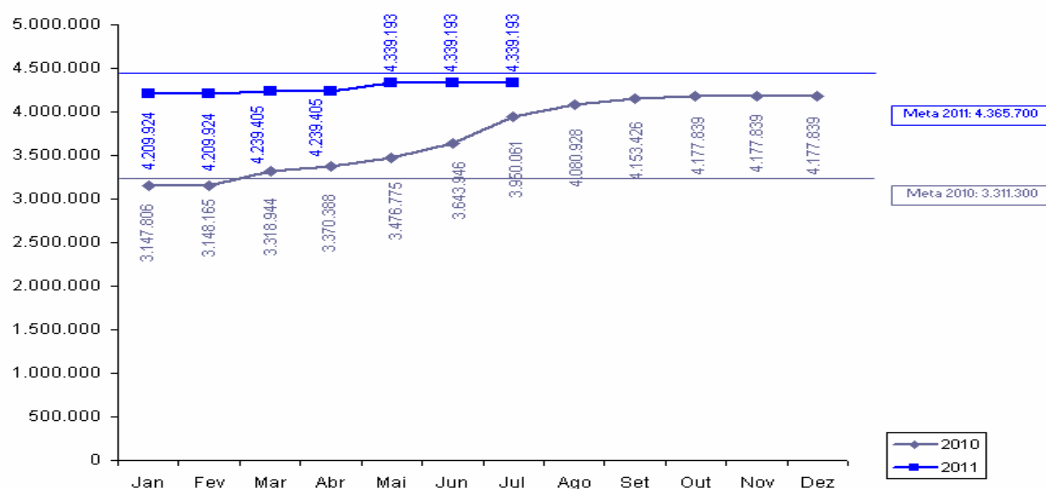
7. ETICE

Representado por João Carlos Lima

INDICADOR PRIMÁRIO

Indicador 13: Número da população urbana total dos principais centros municipais com acesso a serviço de Internet banda larga.

- Meta 2011: 4.365.700
- Posição em 31/07: 4.339.193
- Sinalização da Probabilidade de Cumprimento: VERDE
- Comentário: A partir do Cinturão Digital, o Governo do Ceará estenderá a rede banda larga aos municípios.
- Perspectiva de cumprimento: A meta deverá ser cumprida.



Sentido do indicador: ↑

INDICADOR SECUNDÁRIO

Indicador 12: Implementação do S2GPR (integração da plataforma de banco de dados do GPR do governo com sistemas)

- Meta 2011: 3
- Posição em 31/07: -
- Sinalização da Probabilidade de Cumprimento: VERDE
- Comentários: Os sistemas componentes do S2GPR encontram-se em processo de implementação: Ciclo Orçamentário e *Middleware* de integração. O sistema de Cadastro do Patrimônio encontra-se em homologação na SEPLAG.
- Perspectiva de cumprimento: Meta com perspectiva de cumprimento

PROJETO DE ASSISTÊNCIA TÉCNICA

Projeto 7: Realização de Workshop para discutir boas práticas de uso de uma rede de banda larga de internet.

- Responsável: Denise Olsen
- Categoria de Licitação: Empresas de Consultoria
- Valor: US\$ 32,72 mil
- Método de Aquisição: Shopping
- Revisão Prévia/Posterior: Posterior
- Início/Término: Setembro de 2011 a Abril de 2012
- Estágio Previsto: Concluído
- Estágio Atual: Concluído
- Sinalização em relação ao Plano de Licitação: VERDE

Projeto 8: Desenvolvimento de Sistema de Avaliação de Resultados do Cinturão Digital do Ceará.

- Responsável: Denise Olsen
- Categoria de Licitação: Empresas de Consultoria
- Valor: US\$ 100 mil
- Método de Aquisição: SQC
- Revisão Prévia/Posterior: Posterior
- Início/Término: Setembro 2011 – abril 2012
- Estágio Previsto: Elaboração do TOR
- Estágio Atual: Elaborando TOR.

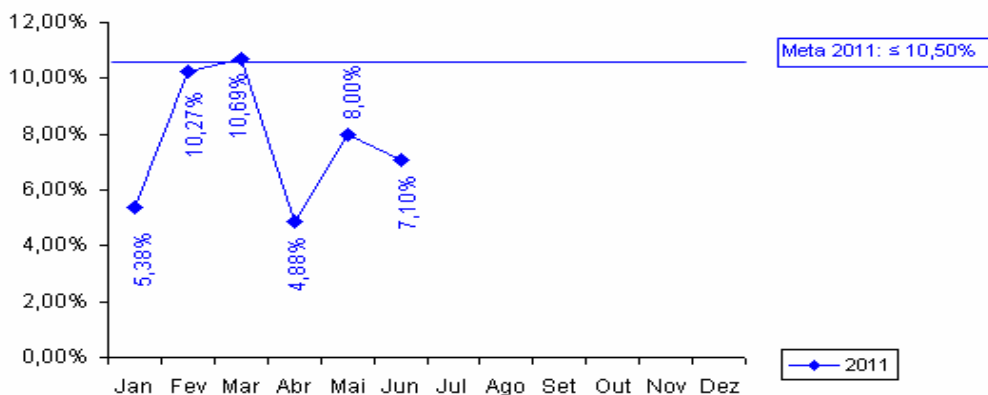
8. PGE

Representada por Fernando Grangeiro

INDICADOR SECUNDÁRIO

Indicador 4: *Redução de processos de licitação fracassados antes da assinatura do contrato.*

- Meta 2011: $\leq 10,50\%$
- Posição em 31/07: 7,10%
- Sinalização da Probabilidade de Cumprimento: VERDE
- Comentários: Posição referente a junho de 2011.



Sentido do indicador: ↓

PROJETO DE ASSISTÊNCIA TÉCNICA

Projeto 14 Apoio à implantação de ações relacionadas aos indicadores OECD – Contratação de empresa para capacitação nas áreas de licitação e administrativa.

- Responsável: Tarso e Fernando Grangeiro
- Categoria de Licitação: Empresas de Consultoria
- Valor: US\$ 147 mil
- Método de Aquisição: SBQC
- Revisão Prévia/Posterior: Prévia
- Início/Término: Janeiro de 2010 a Maio de 2012
- Estágio Previsto: Não objeção do Banco Mundial
- Estágio Atual: Submeteu o relatório de avaliação ao Procurador Geral do Estado
- Sinalização em relação ao Plano de Licitação: AMARELO

Projeto 15 Apoio à implantação de ações relacionadas aos indicadores OECD – Seminários para capacitação nas áreas de licitação e administrativa.

- Responsável: Tarso e Fernando Grangeiro
- Categoria de Licitação: Consultores Individuais
- Valor: US\$ 53 mil
- Método de Aquisição: Seção V - Diretrizes Consultoria
- Revisão Prévia/Posterior: Posterior
- Início/Término: Março de 2011 a Maio de 2012
- Estágio Previsto: Negociar Contrato
- Estágio Atual: Relatório de avaliação enviado ao Procurador Geral do Estado
- Sinalização em relação ao Plano de Licitação: AMARELO

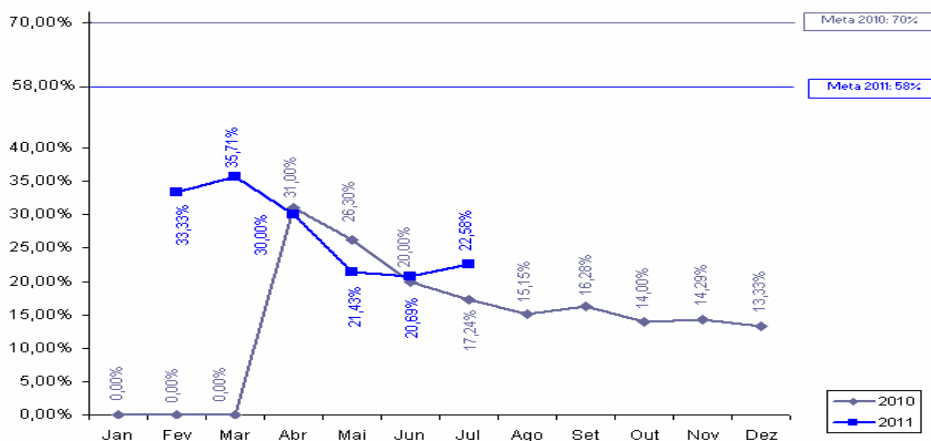
9. ARCE

Representado por Alexandre Caetano

INDICADOR SECUNDÁRIO

Indicador 11: Índice de Conformidade da qualidade da água distribuída pela CAGECE

- Meta 2011: 58,00 %
- Posição em 31/07: 22,58%
- Sinalização da Probabilidade de Cumprimento: VERMELHO
- Comentários: 31 relatórios concluídos de janeiro a julho de 2011, dos quais 24 relataram não conformidades na qualidade da água. A melhoria observada nos meses de fevereiro a abril de 2011 não se manteve nos últimos meses. Há baixa perspectiva de se atingir a meta até o final do ano.



Sentido do indicador: ↑

PROJETO DE ASSISTÊNCIA TÉCNICA

Projeto 1: Elaboração do manual de indicadores de performance para o setor de saneamento ARCE

- Responsável: Alceu de Castro Galvão Júnior
- Categoria de Licitação: Empresas de Consultoria
- Valor: US\$ 119,4 mil
- Método de Aquisição: SQC
- Revisão Prévia/Posterior: Posterior
- Início/Término: Junho de 2009 a Agosto de 2011
- Estágio Previsto: Prestando Serviços
- Estágio Atual: Prestando Serviços
- Sinalização em relação ao Plano de Licitação: VERDE

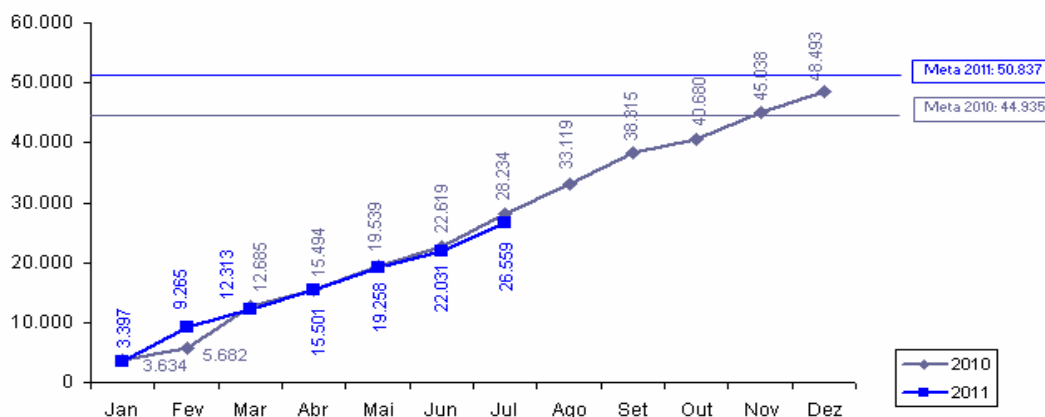
10. SECITECE

Representado por Vera Salgado

INDICADOR SECUNDÁRIO

Indicador 13: *Número de serviços tecnológicos realizados*

- Meta 2011: 50.837
- Posição em 31/07: 26.559
- Sinalização da Probabilidade de Cumprimento: Amarela



Sentido do indicador: ↑

11. CONPAM

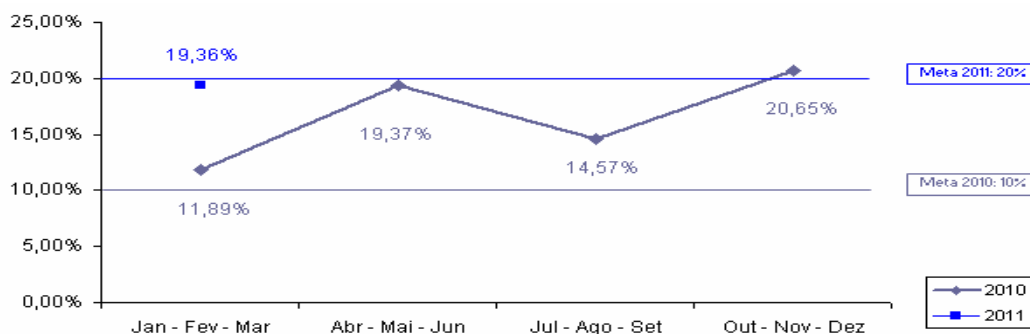
Representado por João Davi, José Maurício Mendes Giffoni e Francisca Sônia Sousa de Andrade

INDICADOR SECUNDÁRIO

Indicador 14: *Redução do número médio de dias para emissão de licenças ambientais pelo Estado*

- Meta 2011: 20,00 %
- Posição em 31/07: 19,36%⁵
- Sinalização da Probabilidade de Cumprimento: VERDE
- Comentários: Informação referente ao período de janeiro a março de 2011.

⁵ Informação referente ao período de janeiro a março de 2011.



Sentido do indicador: ↑

PROJETO DE ASSISTÊNCIA TÉCNICA

Projeto 5: Fortalecimento da capacidade de coordenação de uma política estadual de meio ambiente – CONPAM

- Responsável: Maria Goretti de Castro e Maria Dias
- Categoria de Licitação: Empresa de Consultoria
- Valor: US\$ 39,7 mil
- Método de Aquisição: SQC
- Revisão Prévia/Posterior: Posterior
- Início/Término: Agosto de 2009 a Novembro de 2010
- Estágio Previsto: Concluído
- Estágio Atual: Concluído
- Sinalização em relação ao Plano de Licitação: VERDE

Projeto 6: Estudo visando a integração da Gestão de Resíduos Sólidos de Saúde com a Política Estadual de Resíduos Sólidos– CONPAM

- Responsável: Maria Dias
- Categoria de Licitação: Empresa de Consultoria
- Valor: US\$ 123 mil
- Método de Aquisição: SQC
- Revisão Prévia/Posterior: Posterior
- Início/Término: Março de 2011 a Março 2012
- Estágio Previsto: Preparar SDP
- Estágio Atual: Preparando SDP
- Sinalização em relação ao Plano de Licitação: VERDE

SALVAGUARDAS

Gestão de Resíduos Sólidos Hospitalares

Relatório Trimestral de Acompanhamento da situação dos resíduos hospitalares, elaborado com a parceria da SESA, CONPAM e CIDADES, de forma a indicar os avanços durante a implementação do Projeto SWAP II. Enviado ao Banco Mundial em 10/08/11.

12. CGE

Representado por Ítalo Coelho

PROJETOS DE ASSISTÊNCIA TÉCNICA

Projeto 2: Capacitação em Mapeamento de Gestão e Auditoria de Processos com foco em Risco (no âmbito do Gov.Estadual)

- Responsável: Marconi Lemos
- Categoria de Licitação: Serviços de não consultoria
- Valor: US\$ 180 mil
- Método de Aquisição: SQC
- Revisão Prévia /Posterior: Prévia
- Início/Término: Agosto de 2011 a Junho de 2012
- Estágio Previsto: Elaboração do TOR
- Estágio Atual: Elaborando TOR
- Sinalização em relação ao Plano de Licitação: VERDE

Projeto 3: Aperfeiçoamento do Portal da Transparência do Governo do Estado do Ceará

- Responsável: Marconi Lemos
- Categoria de Licitação: Empresas de consultoria
- Valor: US\$ 122,2mil
- Método de Aquisição: SQC
- Revisão Prévia/Posterior: Prévia
- Início/Término: Novembro de 2009 a Outubro de 2011
- Estágio Previsto: Prestação de Serviços
- Estágio Atual: Prestação de serviços
- Sinalização em relação ao Plano de Licitação: VERDE

13. CIDADES

Representado por David Duarte Martinz

PROJETO DE ASSISTÊNCIA TÉCNICA

Projeto 4: Avaliação de sistemas de abastecimento de água com problemas de qualidade

- Responsável: Tércia Pinheiro
- Categoria de Licitação: Empresas de Consultoria
- Valor: US\$ 115,47 mil
- Método de Aquisição: SQC
- Revisão Prévia/Posterior: Posterior
- Início/Término: Junho de 2011 a Abril de 2012
- Estágio Previsto: Lista Curta
- Estágio Atual: Negociando Contrato
- Sinalização em relação ao Plano de Licitação: VERDE

SALVAGUARDAS

Gestão de Resíduos Sólidos Hospitalares

Relatório Trimestral de Acompanhamento da situação dos resíduos hospitalares, elaborado com a parceria da SESA, CONPAM e CIDADES, de forma a indicar os avanços durante a implementação do Projeto SWAP II. Enviado ao Banco Mundial em 10 de agosto de 2011.

14. IPECE

Representado por Cristina Medeiros

SALVAGUARDAS: Povo Indígena - Concluído

PROJETOS DE ASSISTÊNCIA TÉCNICA

Projeto 9: Desenvolvimento de um framework para uma política integrada para a população indígena: Consultoria

- Responsável: Eveline Barbosa
- Categoria de Licitação: Consultores Individuais
- Valor: US\$ 31,34 mil
- Método de Aquisição: Seção V – Guidelines de consultoria
- Revisão Prévia/Posterior: Posterior
- Início/Término: Dezembro de 2009 a Março de 2011
- Estágio Previsto: Concluído
- Estágio Atual: Concluído
- Sinalização em relação ao Plano de Licitação: VERDE

Projeto 10: Desenvolvimento de um framework para uma política integrada para a população indígena: Evento com lideranças indígenas para apresentação dos livros didáticos resultado da consultoria

- Responsável: Eveline Barbosa
- Categoria de Licitação: Serviços de não consultoria
- Valor: US\$ 1,2 mil
- Método de Aquisição: Shopping
- Revisão Prévia/Posterior: Posterior
- Início/Término: Janeiro de 2011 a março de 2011
- Estágio Previsto: Concluído
- Estágio Atual: Concluído
- Sinalização em relação ao Plano de Licitação: VERDE
- Comentários: este projeto está vinculado à execução do projeto anterior.

Projeto 11: Desenvolvimento de um framework para uma política integrada para a população indígena: Serviços gráficos para a impressão de duas publicações dos livros didáticos voltado aos indígenas.

- Responsável: Eveline Barbosa
- Categoria de Licitação: Serviços de não consultoria
- Valor: US\$ 1,2 mil
- Método de Aquisição: Pregão Eletrônico
- Revisão Prévia/Posterior: Posterior
- Início/Término: Janeiro de 2010 a Março de 2011
- Estágio Previsto: Concluído
- Estágio Atual: Concluído
- Sinalização em relação ao Plano de Licitação: VERDE

Projeto 12: Suporte para funcionamento da UGP Projeto SWAp II (Apoio à coordenação do Projeto nas atividades de gerenciamento previstas no Acordo de Empréstimo)

- Responsável: Cristina Medeiros
- Categoria de Licitação: Consultores Individuais
- Valor: US\$ 204,33 mil
- Método de Aquisição: Seção V – Guidelines de consultoria
- Revisão Prévia/Posterior: Prévia
- Início/Término: Junho de 2009 a Junho de 2012
- Estágio Previsto: Prestação de serviços pelos consultores
- Estágio Atual: Um consultor prestando serviço e três sendo contratados
- Sinalização em relação ao Plano de Licitação: VERDE

Projeto 13: Elaboração de três Relatórios Produto-Resultado

- Responsável: Leandro Oliveira
- Categoria de Licitação: Consultores Individuais
- Valor: US\$ 17,95 mil
- Método de Aquisição: Seção V – Guidelines de consultoria
- Revisão Prévia/Posterior: Posterior
- Início/Término: Dezembro 2009 – Maio 2010
- Estágio Previsto: Concluído
- Estágio Atual: Concluído
- Sinalização em relação ao Plano de Licitação: VERDE

15. TCE

Representado por José Alexandre da Silva

PROJETOS DE ASSISTÊNCIA TÉCNICA

Projeto 31: Fortalecimento Institucional do TCE – Contratação de solução integrada de gerenciamento eletrônico de documentos e informações do TCE (TCE 100% digital)

- Responsável: Giovanna Adjafre
- Categoria de Licitação: Serviços de não Consultoria
- Valor: US\$ 200 mil
- Método de Aquisição: Pregão eletrônico
- Revisão Prévia/Posterior: Posterior
- Início/Término: novembro de 2010 a Março de 2012
- Estágio Previsto: Prestando serviço
- Estágio Atual: Prestando serviço
- Sinalização em relação ao Plano de Licitação: VERDE

Projeto 32: Fortalecimento Institucional do TCE – Contratação de empresa para realização de consultoria de tecnologia da informação

- Responsável: Giovanna Adjafre
- Categoria de Licitação: Empresas de Consultoria
- Valor: US\$ 70,6 mil
- Método de Aquisição: SQC
- Revisão Prévia/Posterior: Posterior
- Início/Término: Novembro de 2009 a Setembro de 2011
- Estágio Previsto: Prestando serviço
- Estágio Atual: Prestando serviço
- Sinalização em relação ao Plano de Licitação: VERDE

VIII. CONTATOS COM A UGP

A comunicação deve ser feita através dos seguintes e-mails:

- ugpswap@ipece.ce.gov.br e
- cristina.medeiros@ipece.ce.gov.br

IX. PARTICIPAÇÃO

O acompanhamento das participações das setoriais nas reuniões do Comitê SWAp II é realizado mensalmente conforme tabela (**Anexo 4**) e gráfico (**Anexo 5**).

X. ENCERRAMENTO

Às 11:00 Cristina Medeiros - IPECE encerrou a reunião agradecendo a presença de todos.

XI. ANEXOS

Anexo 1: Apresentação em *Power Point*

Anexo 2: Planilha com proposta dos indicadores preliminares do SWAp III

Anexo 3: Indicadores apresentados na Carta Consulta à COFIEX

Anexo 4: Tabela - Sumário de Acompanhamento das Participações Mensais

Anexo 5: Gráfico - Sumário de Acompanhamento das Participações Mensais

Anexo 1

OPERAÇÃO Swap II

Acompanhamento Mensal do Desempenho por Setorial
18 de Agosto de 2011

OPERAÇÃO Swap II

PAUTA DA REUNIÃO

Pauta da Reunião

- 1 - Apresentação dos Participantes**
- 2 - SWAp III**
- 3 - IPECE INFORME: SWAp como Instrumento de Mudança Institucional**
- 4 - Informações sobre a Auditoria 2010**
- 5 - Acompanhamento dos Programas Elegíveis**
- 6 - Sumário dos Projetos de Assistência Técnica**
- 7 - Acompanhamento Mensal das Setoriais**
 - **Indicadores Primários e Secundários**
 - **Assistência Técnica**
 - **Salvaguardas**

OPERAÇÃO Swap II

1 - APRESENTAÇÃO DOS PARTICIPANTES

OPERAÇÃO Swap II

**2 - SWAp III: Projeto de Apoio à Dinâmica Econômica com
Redução das Desigualdades e Sustentabilidade Ambiental no
Ceará 2012- 2015**

2 - SWAp III: Setores e Órgãos

| SETOR | | SECRETARIA | | Órgão Executor | |
|-------|----------------------|------------|----------|----------------|------------------|
| 1 | Ciência e Tecnologia | 1 | SECITECE | 1 | SISTEMA SECITECE |
| 2 | Educação Básica | 2 | SEDUC | 2 | SEDUC |
| 3 | Gestão Pública | 3 | CGE | 3 | CGE |
| | | 4 | PGE | 4 | PGE |
| | | | | 5 | ARCE |
| | | 5 | SEPLAG | 6 | SEPLAG |
| | | 6 | SEFAZ | 7 | SEFAZ |
| 4 | Meio Ambiente | 7 | CONPAM | 8 | CONPAM |
| | | 8 | CIDADES | 9 | CIDADES |
| | | | | 10 | CAGECE |
| 5 | Saúde | 9 | SESA | 11 | SESA |
| 6 | Recursos Hidricos | 10 | SRH | 12 | SRH |
| | | | | 13 | COGERH |

2 - SWAp III: Indicadores Propostos (32)

EDUCAÇÃO:

- 1 Índice de Desenvolvimento da Educação Básica (IDEB) na 1ª fase do ensino fundamental da rede municipal;
- 2 Índice de Desenvolvimento da Educação Básica (IDEB) na 2ª fase do ensino fundamental da rede estadual;
- 3 Índice de Desenvolvimento da Educação Básica (IDEB) da rede estadual de ensino médio;
- 4 Taxa de frequência Líquida do Ensino Médio para jovens de 15 a 17 anos;
- 5 Percentual de Matrículas da educação profissional no ensino médio da rede estadual;
- 6 Taxa de conclusão do EM para pessoas com mais de 25 anos.

SAÚDE:

- 1 Taxa de Pessoas Assistidas pelos Serviços de Saúde do SUS;
- 2 Percentual de Hospitais profissionalmente licenciados de acordo com as normas da ANVISA/ONA;
- 3 Percentual de Hospitais com sistema padronizado de contabilização de custos

MEIO AMBIENTE:

- 1 Percentual de Municípios com Gestão de Resíduos Sólidos;
- 2 Percentual de aterros e incineradores disponíveis à população para a destinação final de resíduos sólidos;
- 3 Percentual de áreas com potencial de risco de contaminação por produtos químicos perigosos;
- 4 Índice de Qualidade da Água Bruta (dentro dos limites estabelecidos pela CONAMA) (%);
- 5 Percentual de Hospitais com Gestão de Resíduos Sólidos de Serviço de Saúde;
- 6 Número de reclamações da população sobre contaminações ao meio ambiente.

2 - SWAp III: Indicadores Propostos (32)

RECURSOS HIDRICOS E SANEAMENTO

- 1 Percentual de Famílias Rurais Beneficiadas com Abastecimento de Água;
- 2 Percentual de Famílias Rurais Beneficiadas com saneamento básico;
- 3 Proporção de Moradores de Domicílios Urbanos com Abastecimento de Água e saneamento;
- 4 Capacidade Hídrica dos Açudes Estaduais;
- 5 Índice de contaminação dos mananciais;

CIÊNCIA E TECNOLOGIA

- 1 Número de Pessoas Formadas em Cursos Técnicos;
- 2 População Beneficiada com Ações de Extensão promovidas pelas Instituições Estaduais;
- 3 Número de concludentes dos Cursos de Extensão Tecnológica;
- 4 Número de Empresas Beneficiadas com ações de Inovações provenientes do Estado;
- 5 Número de empresas Graduas (nas incubadoras);

GESTÃO PÚBLICA

- 1 Percentual de Incremento Nominal do ICMS;
- 2 Capacidade de Investimento do Tesouro (Receita Corrente – Despesa Corrente – Amortização);
- 3 Número de Recomendações de Auditoria no Estado no ano anterior;
- 4 Número de Recomendações de Auditoria Implementadas;
- 5 Número de indicadores de GPR que alcançaram a meta no ano anterior;
- 6 Número de reclamações de serviço público atendidas pela ouvidoria no mês;
- 7 Número de licitações bem sucedidas.

2 - SWAp III: Indicadores GPR (25)

EDUCAÇÃO:

- 1 Índice de Desenvolvimento da Educação Básica (IDEB) do estado do Ceará nas séries iniciais do Ensino Fundamental
- 2 Índice de Desenvolvimento da Educação Básica (IDEB) do estado do Ceará nas séries finais do Ensino Fundamental
- 3 Índice de Desenvolvimento da Educação Básica (IDEB) da Rede Estadual no 3º ano do Ensino Médio
- 4 Taxa de escolarização líquida do Ensino Médio
- 5 Taxa de analfabetismo das pessoas de 15 anos ou mais

SAÚDE:

- 1 Percentual de equipes da Saúde da Família - PSF/AB no Sistema de Classificação de Qualidade do AMQ (SWAP)
- 2 Hospitais profissionalmente licenciados de acordo com a ANVISA/ONA (SWAP)
- 3 Hospitais polo com sistemas padronizados de contabilidade de custos (SWAP)

MEIO AMBIENTE:

- 1 Municípios com sistema de gestão ambiental implantado
- 2 Território do Estado com Sistema de Gestão integrada e regionalizada de resíduos sólidos
- 3 Municípios certificados com Selo Verde (nº)
- 4 Índice de Qualidade da Água Bruta (%)

2 - SWAp III: Indicadores GPR

RECURSOS HÍDRICOS E SANEAMENTO:

- 1 População do Interior (CE exceto Fortaleza) beneficiada com água tratada pela CAGECE
- 2 População do Interior (CE exceto Fortaleza) beneficiada com esgotamento sanitário pela CAGECE
- 3 Famílias atendidas com banheiro
- 4 Capacidade de transferência hídrica
- 5 Percentual de faturamento de água bruta distribuída a usuários industriais, agrícolas e de aquicultura (SWAP)

CIÊNCIA E TECNOLOGIA

- 1 Matrículas de Educação Superior em Instituições Públicas (Graduação)
- 2 População beneficiada com Ações de Extensão
- 3 Empresas atendidas com inovação

GESTÃO PÚBLICA

- 1 Evolução nominal do ICMS (%)
- 2 Capacidade de investimento do Tesouro (Receita Corrente - Despesa Corrente - Amortização) (R\$ Milhão)
- 3 Atendimento das recomendações de Ouvidoria
- 4 Relatórios anuais de desempenho das Secretarias validados pela SEPLAG e COGERF (SWAP)
- 5 Resolutividade das demandas apresentadas à Ouvidoria

2 - SWAp III:Próximos Passos

- 1.Definição preliminar pelas Setoriais dos Indicadores e Metas 2012 - 2015 para Carta COFIEX.**
- 2.Envio da proposta IPECE/SEPLAG até 23/08/11.**
- 3.Reuniões setoriais para aprofundamento das discussões dos Indicadores e Metas e definição dos programas elegíveis . Setembro 2011**
- 4.Negociação com o Banco Mundial – Outubro – Novembro 2011**
- 5.Previsão de Assinatura Contrato: segundo semestre 2012**

OPERAÇÃO Swap II

3 - IPECE INFORME: SWAp como Instrumento de Mudança Institucional

3 - IPECE INFORME: SWAp como Instrumento de Mudança Institucional

Texto construído por todas as setoriais com o objetivo de disseminação do impacto do SWAp

- Recebimento das contribuições das seguintes Setoriais:

- ✓ ARCE
- ✓ ETICE
- ✓ PGE
- ✓ SEFAZ
- ✓ SEPLAG
- ✓ TCE

- Falta a contribuição das seguintes Setoriais:

- ✓ CAGECE
- ✓ CGE
- ✓ CIDADES
- ✓ CONPAM
- ✓ SECITECE
- ✓ SEDUC
- ✓ SRH / COGERH
- ✓ SESA

OPERAÇÃO Swap II

4 - INFORMAÇÕES SOBRE A AUDITORIA 2010

OPERAÇÃO Swap II

5 - ACOMPANHAMENTO DA EXECUÇÃO DOS PROGRAMAS ELEGÍVEIS

PROGRAMAS ELEGÍVEIS - REGRA DOS 30%

Acompanhamento de Despesas dos Programas Elegíveis - Ano de 2011 - Regra dos 30%

R\$ 1

| Setorial | Cód. Programa / Descrição PROGRAMA | Previsão (abr/11 a setembro/11) (a) | Realizado (até 31jul/11) (b) | Realizado/Previsto (%) (b)/(a) | Farol |
|---|---|-------------------------------------|------------------------------|--------------------------------|-------|
| SECITECE | 033 Ceará Digital | 1.100.000,0 | - | 0,00% | |
| SEDUC | 041 Padrões Básicos de Funcionamento das Unidades de Ensino | 22.000.000,0 | 48.918.667,8 | 222,36% | |
| SEDUC | 048 Qualidade da Educação Básica | 2.200.000,0 | 2.440.392,9 | 110,93% | |
| SEDUC | 058 Cooperação Estado e Município | 210.000.000,0 | 396.414.498,7 | 188,77% | |
| SECITECE | 194 Fortalecimento da Educação Superior e da Educação Profissional | 5.000.000,0 | 3.012.270,8 | 60,25% | |
| SECITECE | 196 Inovação Tecnológica, Pesquisa e Desenvolvimento Científico | 1.000.000,0 | 119.400,0 | 11,94% | |
| SESA | 535 Fortalecimento da Atenção à Saúde nos Níveis Secundário e Terciário | 55.000.000,0 | 81.560.118,7 | 148,29% | |
| SESA | 536 Fortalecimento da Atenção Primária à Saúde | 3.000.000,0 | 3.385.825,9 | 112,86% | |
| SESA | 554 Gestão do Trabalho e Educação em Saúde | 1.500.000,0 | - | 0,00% | |
| CIDADES | 711 Saneamento Ambiental do Ceará | 5.500.000,0 | 12.071.057,1 | 219,47% | |
| TOTAL | | 306.300.000 | 547.922.231,8 | 178,88% | |
| Valor Limite do Desembolso [30% * TOTAL] | | 91.890.000,00 | | 164.376.669,54 | |

Posição em: 31-jul-11

PROGRAMAS ELEGÍVEIS - REGRA DOS 70%

Acompanhamento de Despesas dos Programas Elegíveis - Ano de 2011 - Regra dos 70%

R\$ 1

| Setorial | Cód. Programa / Descrição PROGRAMA | Orçamento 2011 Jan - Dez (a) | Orçamento 2011 - Até 31/07 (b) | Realizado (até 31/07/11) (c) | Realizado/Previsto (%) (c)/(b) | Farol |
|---|---|------------------------------|--------------------------------|------------------------------|--------------------------------|--------|
| SECITECE | 033 Ceará Digital | 3.268.447,0 | 1.906.597,0 | - | 0,00% | Red |
| SEDUC | 041 Padrões Básicos de Funcionamento das Unidades de Ensino | 162.534.432,0 | 94.811.752,0 | 71.796.521 | 75,73% | Green |
| SEDUC | 048 Qualidade da Educação Básica | 23.826.799,0 | 13.898.969,0 | 2.684.193 | 19,31% | Red |
| SEDUC | 058 Cooperação Estado e Município | 975.497.717,0 | 569.040.332,0 | 682.449.108 | 119,93% | Green |
| SECITECE | 194 Fortalecimento da Educação Superior e da Educação Profissional | 12.166.208,0 | 7.096.957,0 | 4.582.872 | 64,58% | Yellow |
| SECITECE | 196 Inovação Tecnológica, Pesquisa e Desenvolvimento Científico | 2.835.100,0 | 1.653.806,0 | 119.400,0 | 7,22% | Red |
| SESA | 535 Fortalecimento da Atenção à Saúde nos Níveis Secundário e Terciário | 194.927.906,0 | 113.707.944,0 | 122.119.916 | 107,40% | Green |
| SESA | 536 Fortalecimento da Atenção Primária à Saúde | 19.151.625,0 | 11.171.783,0 | 3.678.836 | 32,93% | Red |
| SESA | 554 Gestão do Trabalho e Educação em Saúde | 3.477.726,0 | 2.028.677,0 | - | 0,00% | Red |
| CIDADES | 711 Saneamento Ambiental do Ceará | 34.191.184,0 | 19.944.855,0 | 16.047.315 | 80,46% | Green |
| TOTAL | | 1.431.877.144,00 | 835.261.672,00 | 903.478.160,1 | | |
| Valor Limite do Desembolso [70% * TOTAL] | | 1.002.314.000,80 | 584.683.170,40 | | | |

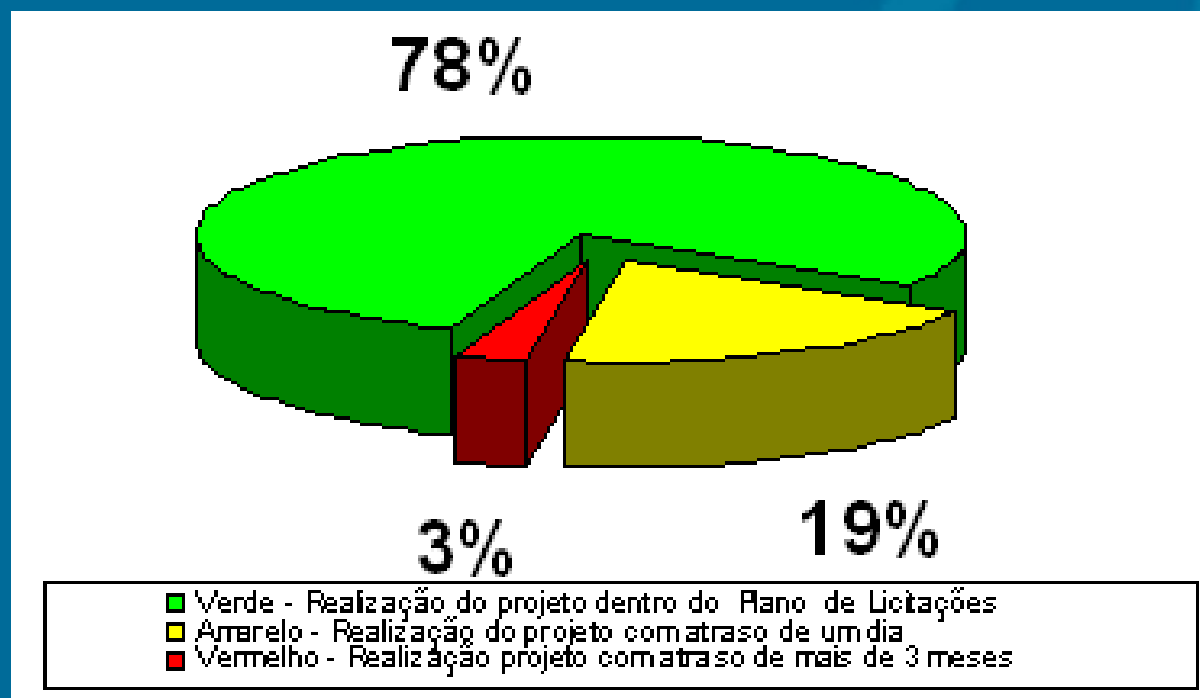
Posição em: 31-jul-11

OPERAÇÃO Swap II

6 - SUMÁRIO DO CUMPRIMENTO DO PLANO DE LICITAÇÕES DOS PROJETOS DE ASSISTÊNCIA TÉCNICA

Cumprimento do Plano de Licitações

32 PROJETOS NO PLANO DE LICITAÇÃO



Verde - Realização do projeto dentro do Plano de Licitações

25 PROJETOS:

ARCE (1), CGE (2,3), CIDADES(4), CONPAM (5), ETICE (7,8), IPECE (09,10,11,12,13), SEDUC (16,17,18,19,20), SEPLAG (22,25), SESA (26,27,28,29), TCE (31,32)



Amarelo - Realização do projeto com atraso de um dia

6 PROJETOS:

CONPAM (6), PGE(14,15), SEFAZ(21), SEPLAG (24), SESA (30)



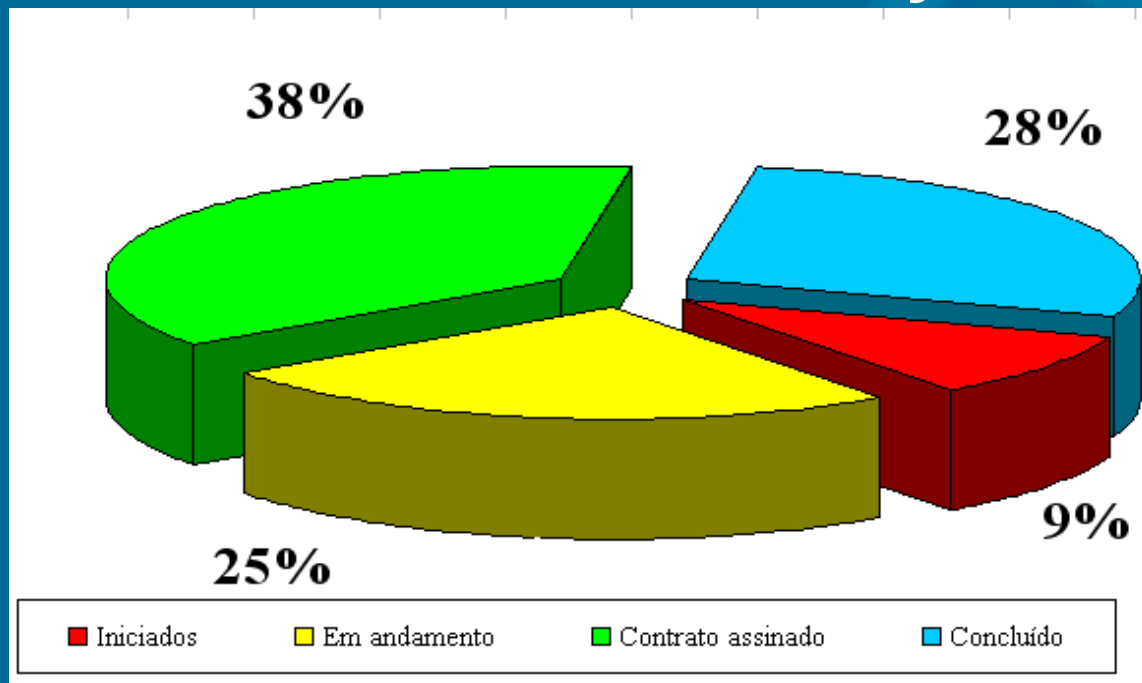
Vermelho - Realização projeto com atraso de mais de 3 meses

1 PROJETO:

SEPLAG (23)

Cumprimento do Plano de Licitações

23 PROJETOS EM EXECUÇÃO



3 Iniciados =

CGE (2), ETICE (8), SEDUC (20)

08 em andamento=

CIDADES (4), CONPAM (6), PGE (14,15), SEDUC (19), SEFAZ (21), SEPLAG (23), SESA (30)

12 Contratos assinados =

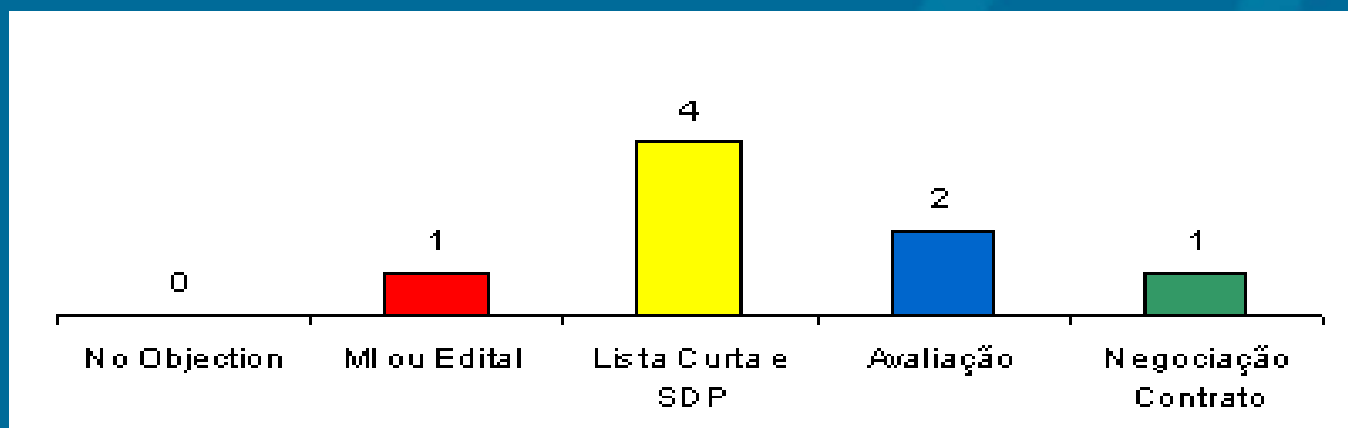
ARCE (1), CGE (3), IPECE (12), SEDUC (17,18), SEPLAG(22,24,25), SESA(26, 28), TCE (31,32)

9 Concluídos =

COMPAM (5), ETICE (7), IPECE (09, 10, 11, 13), SEDUC (16), SESA (27, 29)

Cumprimento do Plano de Licitações

8 PROJETOS EM ANDAMENTO:



MI ou Edital = 1

Lista Curta e SDP = 4

Avaliação = 2

Negociação Contrato = 1

SEFAZ (21)

CONPAM (6), SEDUC (19), SEPLAG (23), SESA (30)

PGE (14,15)

CIDADES (4)

OPERAÇÃO Swap II

7 - ACOMPANHAMENTO DO DESEMPENHO DAS SETORIAIS

OPERAÇÃO Swap II

SEFAZ


OPERAÇÃO Swap II

INDICADORES PRIMÁRIOS

Gestão do Setor Público

Secretaria da Fazenda - SEFAZ

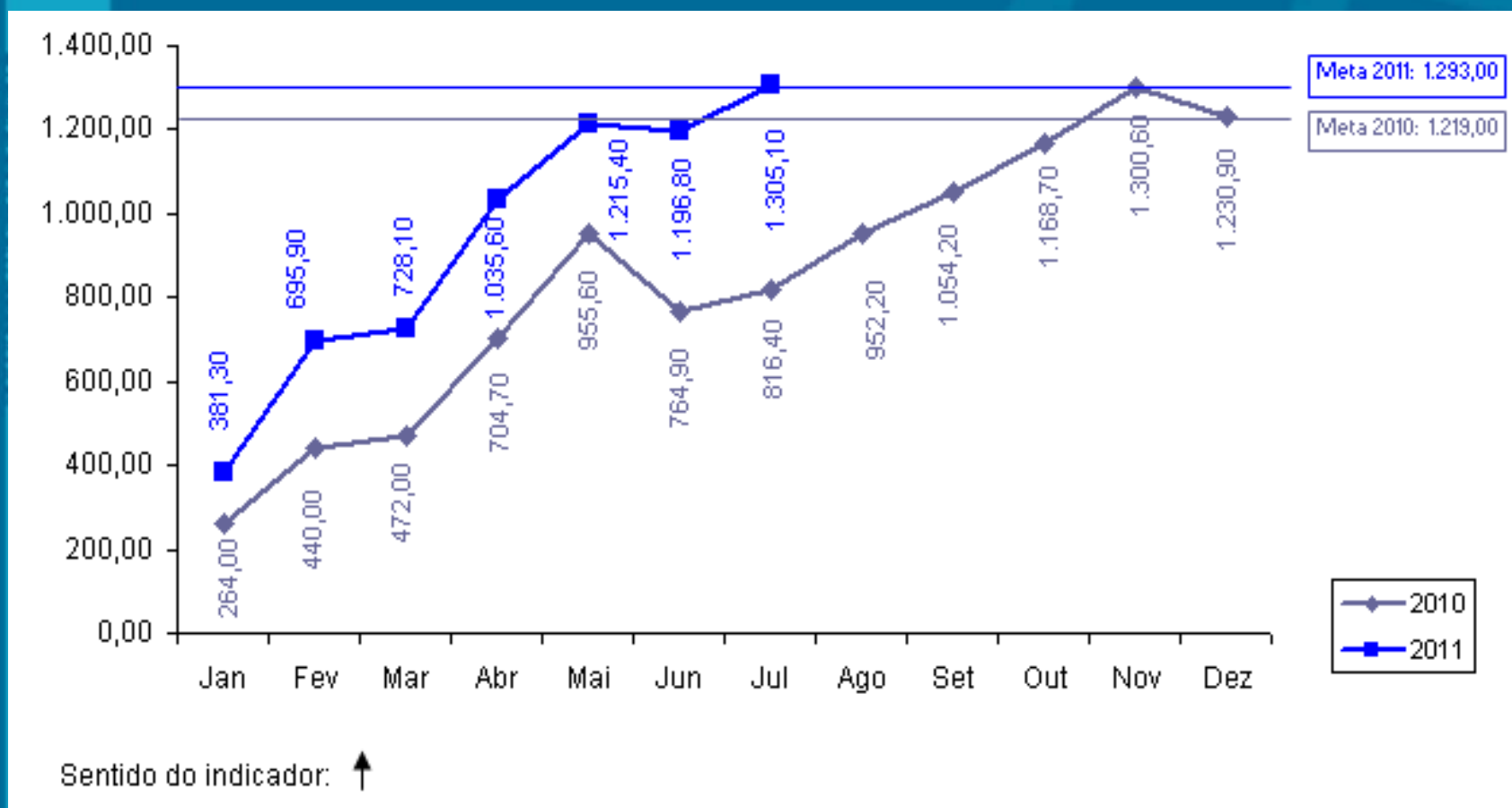
Indicador 1: Saldo Fiscal Corrente do Estado (Receita Correntes menos Despesas Correntes).

- **Meta 2011:** R\$ 1.293,0 milhões
- **Posição em 31/07:** R\$ 1.305,1 milhões
- **Posição em 31/07 em relação à meta:** 
- **Justificativa:** As receitas e as despesas correntes se comportam conforme o esperado.
- **Perspectiva de Cumprimento:** A meta será cumprida até o final do ano.

Gestão do Setor Público

Secretaria da Fazenda - SEFAZ


Saldo Fiscal Corrente do Estado



Gestão do Setor Público

Secretaria da Fazenda - SEFAZ

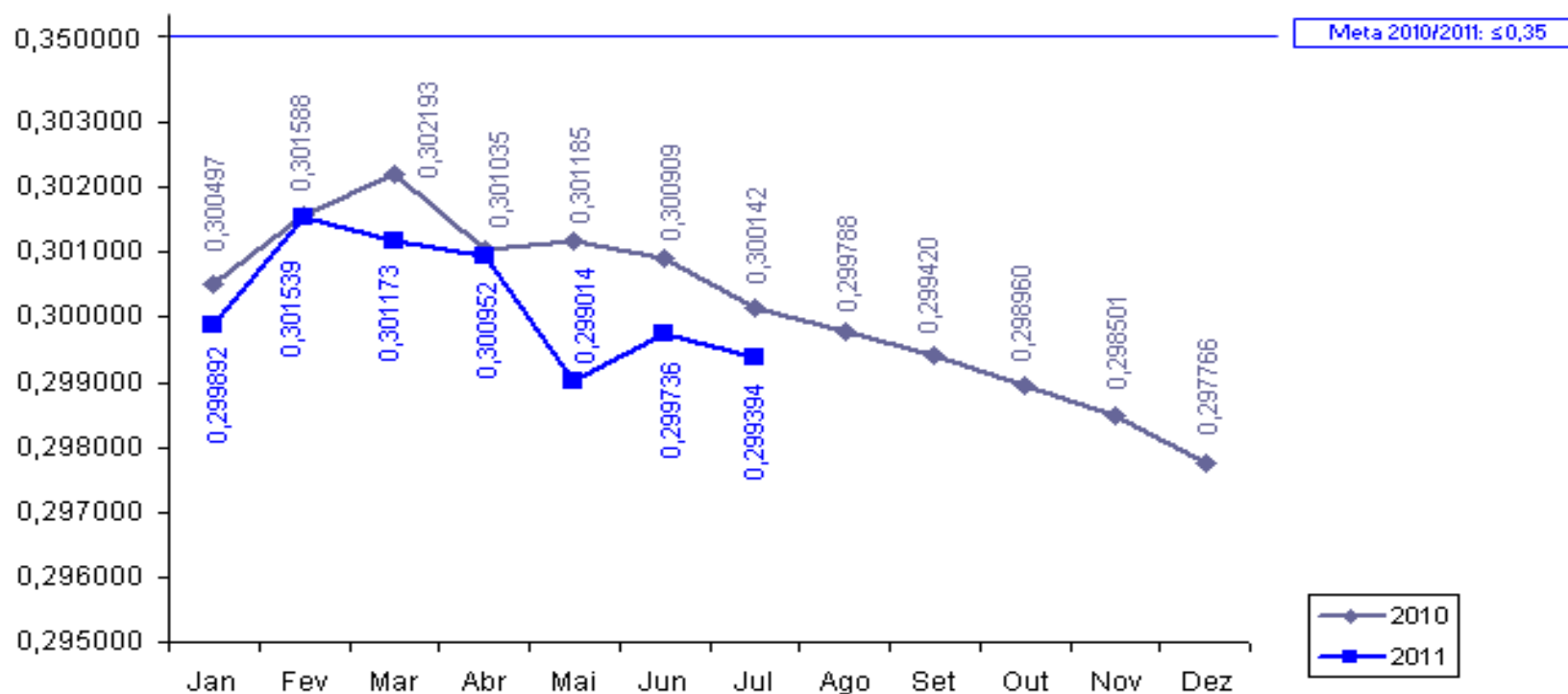
Indicador 2: Índice Herfindahl de arrecadação de ICMS usando 4 setores (indústria, varejo, serviços públicos – energia & combustíveis e comunicação).

- **Meta 2011:** $\leq 0,35$
- **Posição em 31/07:** 0,299394
- **Posição em 31/07 em relação à meta:** 
- **Justificativa:** Não há nenhuma indicação de que haja concentração de arrecadação de ICMS em algum dos setores estudados que possa aumentar o índice além da meta.
- **Perspectiva de Cumprimento:** Permaneceremos dentro da meta até o final do ano.

Gestão do Setor Público

Secretaria da Fazenda - SEFAZ

Índice Herfindahl de arrecadação de ICMS usando 4 setores




Sentido do indicador: ↓

Negócios e Inovação

Secretaria da Fazenda - SEFAZ

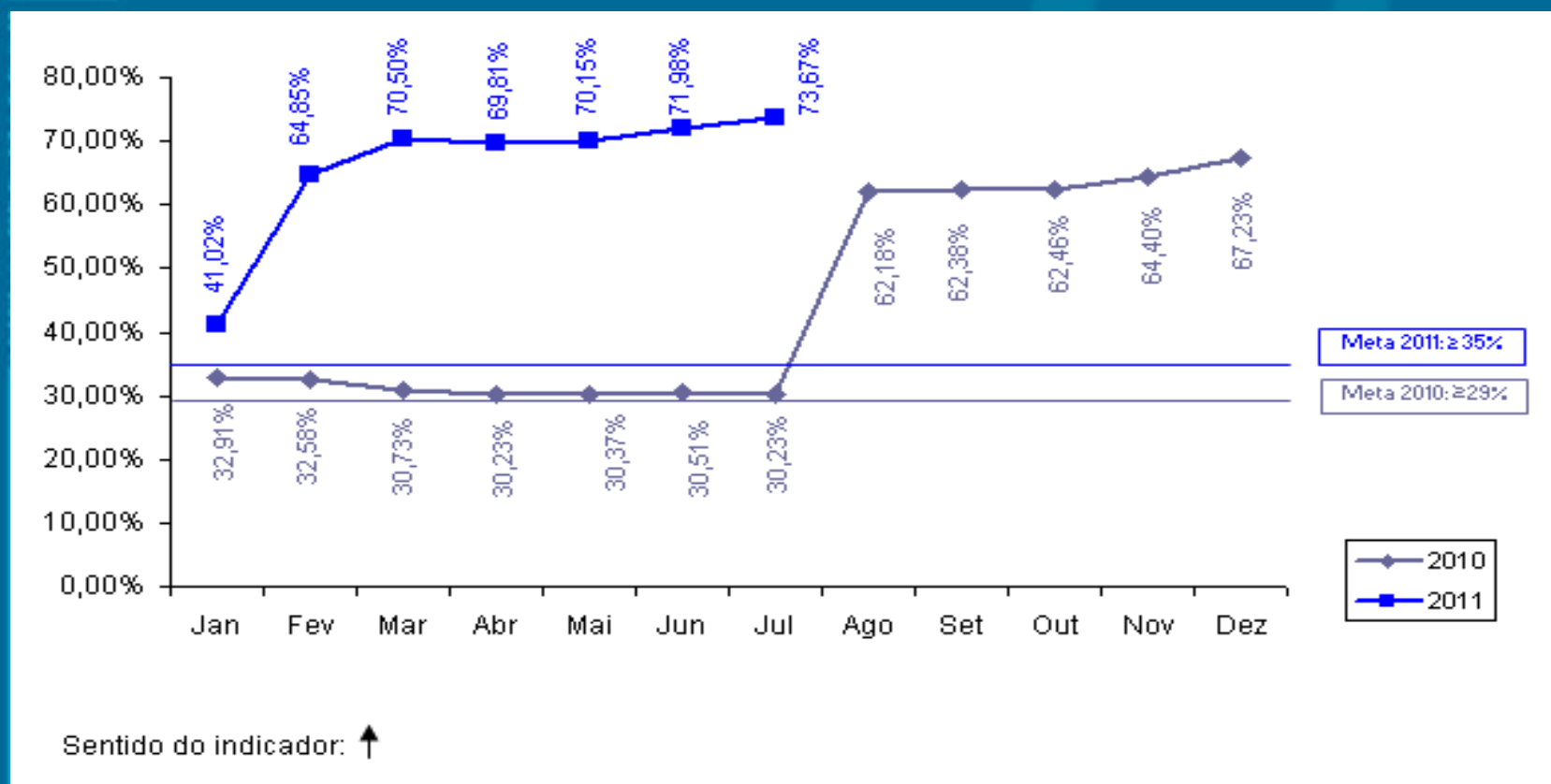
Indicador 14: Percentual de registros empresariais no CGF concluídos em 72 horas.

- **Meta 2011: $\geq 35,00\%$**
- **Posição em 31/07: 73,67%**
- **Posição em 31/07 em relação à meta: **
- **Justificativa: Com a vigência da Lei Complementar nº. 128/2010, as empresas do MEI são cadastradas automaticamente na SEFAZ/CE a partir do registro informado pela Receita Federal. Essas informações foram disponibilizadas por este órgão desde abril de 2010 e foram introduzidas no Estatístico do Cadastro da SEFAZ/CE nesta data.**
- **Perspectiva de Cumprimento: A meta será cumprida.**

Negócios e Inovação

Secretaria da Fazenda - SEFAZ

Percentual de registros empresariais no CGF concluídos em 72 horas




OPERAÇÃO Swap II

INDICADOR SECUNDÁRIO

Gestão do Setor Público

Secretaria da Fazenda - SEFAZ

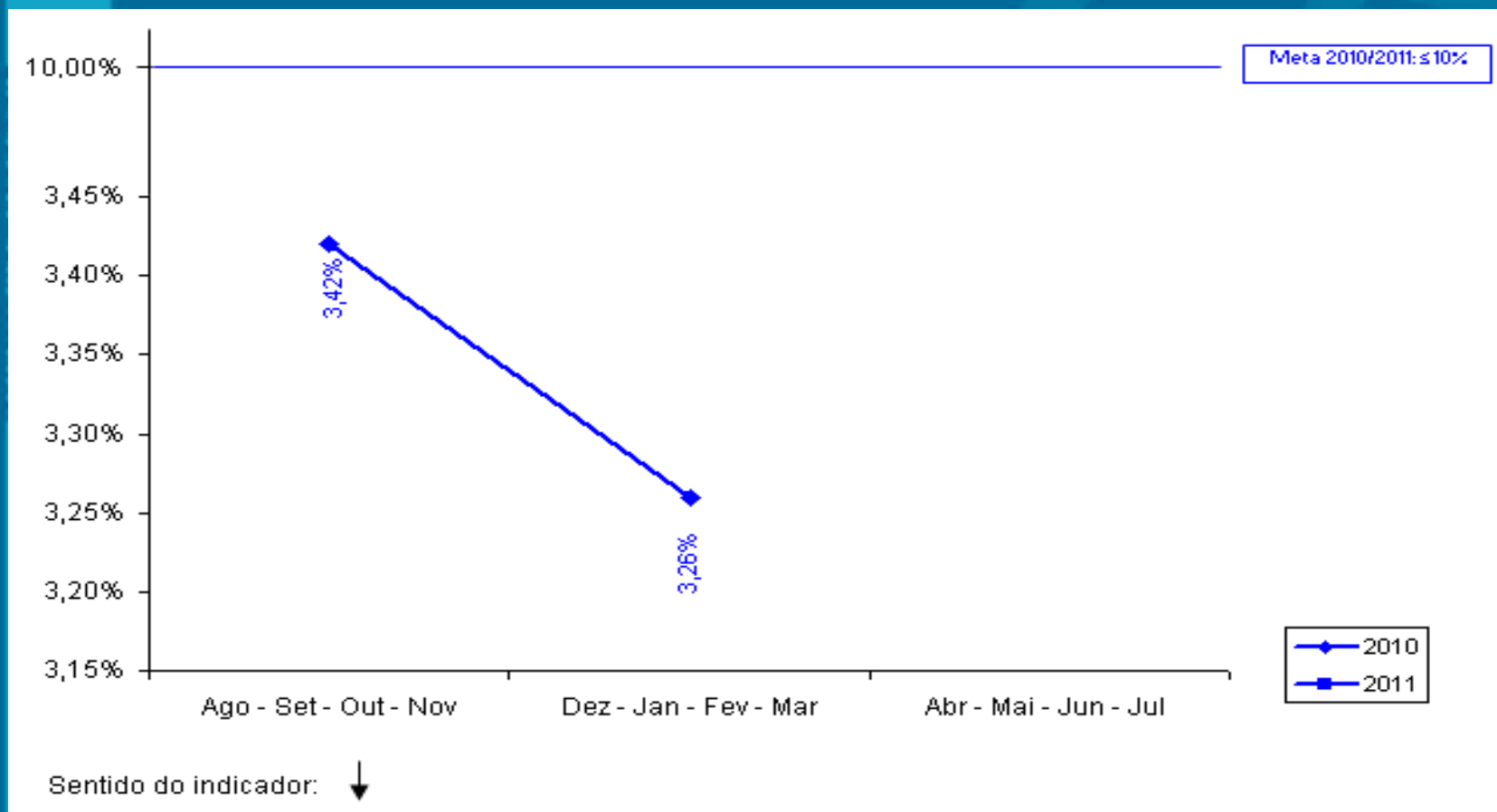
Indicador 1: Eficácia da Cobrança Administrativa do Crédito Tributário (% dos contribuintes ativos do regime de recolhimento normal que declararam saldo devedor na DÍEF que a SEFAZ inscreve na Dívida Ativa)

- **Meta 2011:** $\leq 10,00\%$
- **Posição em 31/07:** 3,26%
- **Posição em 31/07 em relação à meta:** 

Gestão do Setor Público

Secretaria da Fazenda - SEFAZ


Eficácia da Cobrança Administrativa do Crédito Tributário



OPERAÇÃO Swap II

**PROJETOS DE ASSISTÊNCIA
TÉCNICA**

Projeto 21: Aquisição de Notebooks como parte da Solução Tecnológica do Projeto da Auditoria Eletrônica.

- **Responsável:** Rejane Muniz
- **Categoria de Licitação:** BENS
- **Valor:** US\$ 300 mil
- **Método de Aquisição:** Pregão Eletrônico
- **Revisão Prévia/Posterior:**Prévia
- **Início/Término:** Março 2011 - Abril 2012
- **Estágio Previsto:** Publicar Edital
- **Estágio Atual:** Elaboração Edital
- **Sinalização em relação ao Plano de Licitação:** 

OPERAÇÃO Swap II

SEPLAG


OPERAÇÃO Swap II

INDICADORES PRIMÁRIOS

Gestão do Setor Público

Secretaria de Planejamento e Gestão - SEPLAG

Indicador 3: Número de Secretarias Setoriais com Relatórios Anuais de Desempenho Validados pela SEPLAG e pelo COGERF e Colocados na Página Eletrônica da SEPLAG.


- **Meta 2011: 15**
- **Posição em 31/07: - ***
- **Posição em 31/07 em relação à meta: **
- **Perspectiva de Cumprimento: O cumprimento total da meta nos prazos previstos**

*** A meta será cumprida em março de 2012.**

Gestão do Setor Público

Secretaria de Planejamento e Gestão - SEPLAG

Indicador 4: Número de “Relatórios Produto-Resultado” (RPR) validados pelo COGERF e colocados na página eletrônica da SEPLAG.

- **Meta 2011: 7**
- **Posição em 31/07: - ***
- **Posição em 31/07 em relação à meta: **

*** A meta será cumprida em março de 2012. Em relação aos RPR de 2010, 3 relatórios foram enviados ao BM e 2 relatórios estão sendo elaborados.**


OPERAÇÃO Swap II

INDICADORES SECUNDÁRIOS

Gestão do Setor Público

Secretaria do Planejamento e Gestão - SEPLAG

Indicador 2: Informações sobre GPR refletidas na apresentação do orçamento anual e no Discurso anual do Governador na Assembléia.


- **Meta 2011: 2**
- **Posição em 31/07: - ***
- **Posição em 31/07 em relação à meta: **
- **Perspectiva de cumprimento: A perspectiva é de cumprimento da meta.**

*** A meta do indicador será cumprida no início de 2012.**

Gestão do Setor Público

Secretaria do Planejamento e Gestão - SEPLAG

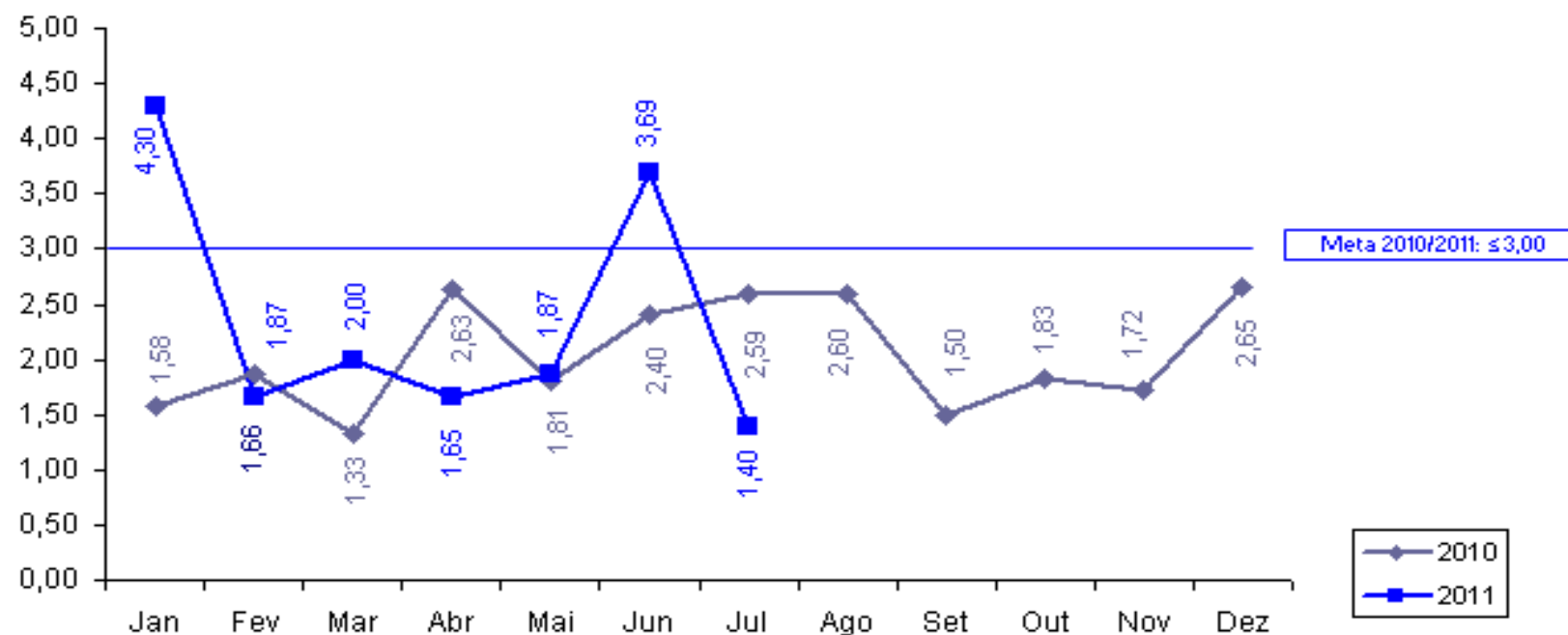
Indicador 3: Cruzamento dos cadastros de pensões com bancos de dados federais para identificar irregularidades.

- **Meta 2011:** ≤ 3 meses
- **Posição em 31/07:** 1,40 meses
- **Posição em 31/07 em relação à meta:** 

Gestão do Setor Público

Secretaria do Planejamento e Gestão - SEPLAG

Cruzamento dos cadastros de pensões com bancos de dados federais para identificar irregularidades



Sentido do indicador: ↓

OPERAÇÃO Swap II

**PROJETOS DE ASSISTÊNCIA
TÉCNICA**

Projeto 22: Modernização do Processo de Compensação Financeira Previdenciária no Estado do Ceará

- **Responsável:** Sérgio Lage e Fernanda Salles
- **Categoria de Licitação:** Serviços de não consultoria
- **Valor:** US\$ 100 mil
- **Método de Aquisição:** Shopping
- **Revisão Prévia/Posterior:** Prévia
- **Início/Término:** Julho de 2009 – Abril de 2012
- **Estágio Previsto:** Prestação do serviços
- **Estágio Atual:** Empresa está executando os serviços.
- **Sinalização em relação ao Plano de Licitação:** ██████████

Projeto 23: Capacitação de servidores envolvidos nos processos de compras.

- **Responsável:** Soraya Quixadá
- **Categoria de Licitação:** Empresas de Consultoria
- **Valor:** US\$ 130 mil
- **Método de Aquisição:** SQC
- **Revisão Prévia/Posterior:** Posterior
- **Início/Término:** Dezembro 2010 – Maio 2012
- **Estágio Previsto:** Prestando Serviços
- **Estágio Atual:** Preparação da SDP
- **Sinalização em relação ao Plano de Licitação:** ██████████

Projeto 24: Realização de ampla campanha de divulgação do sistema de aquisição do Governo à sociedade em geral e às entidades representativas das empresas.

- **Responsável:** Soraya Quixadá
- **Categoria de Licitação:** Serviços de não consultoria
- **Valor:** US\$ 100 mil
- **Método de Aquisição:** Shopping
- **Revisão Prévia/Posterior:** Posterior
- **Início/Término:** Dezembro 2010 – Maio 2012
- **Estágio Previsto:** prestação de Serviço
- **Estágio Atual:** contrato assinado, aguardando publicação
- **Sinalização em relação ao Plano de Licitação:**

Projeto 25: Desenvolvimento de solução informatizada para Monitoramento da Cooperação Técnico-Financeira do Estado do Ceará.

- **Responsável:** Mário Fracalossi
- **Categoria de Licitação:** Empresa de Consultoria
- **Valor:** US\$ 90 mil
- **Método de Aquisição:** SQC
- **Revisão Prévia/Posterior:** Prévia
- **Início/Término:** Outubro 2009 – abril 2012
- **Estágio Previsto:** Prestando serviços
- **Estágio Atual:** Prestando serviços
- **Sinalização em relação ao Plano de Licitação:**

OPERAÇÃO Swap II

SEDUC


OPERAÇÃO Swap II

INDICADORES PRIMÁRIOS

Educação

Secretaria da Educação - SEDUC

Indicador 5: Resultados das avaliações externas dos alunos do 2º, 5º, 9º e 12º anos processados e publicizados em nível de cada escola pública do Estado, juntamente com o relatório de melhores práticas.


- **Meta 2011:** $\geq 90 \%$
- **Posição em 31/07:** - *
- **Posição em 31/07 em relação à meta:** 

*** O resultado do indicador será disponibilizado em março de 2012.**

Educação

Secretaria da Educação - SEDUC

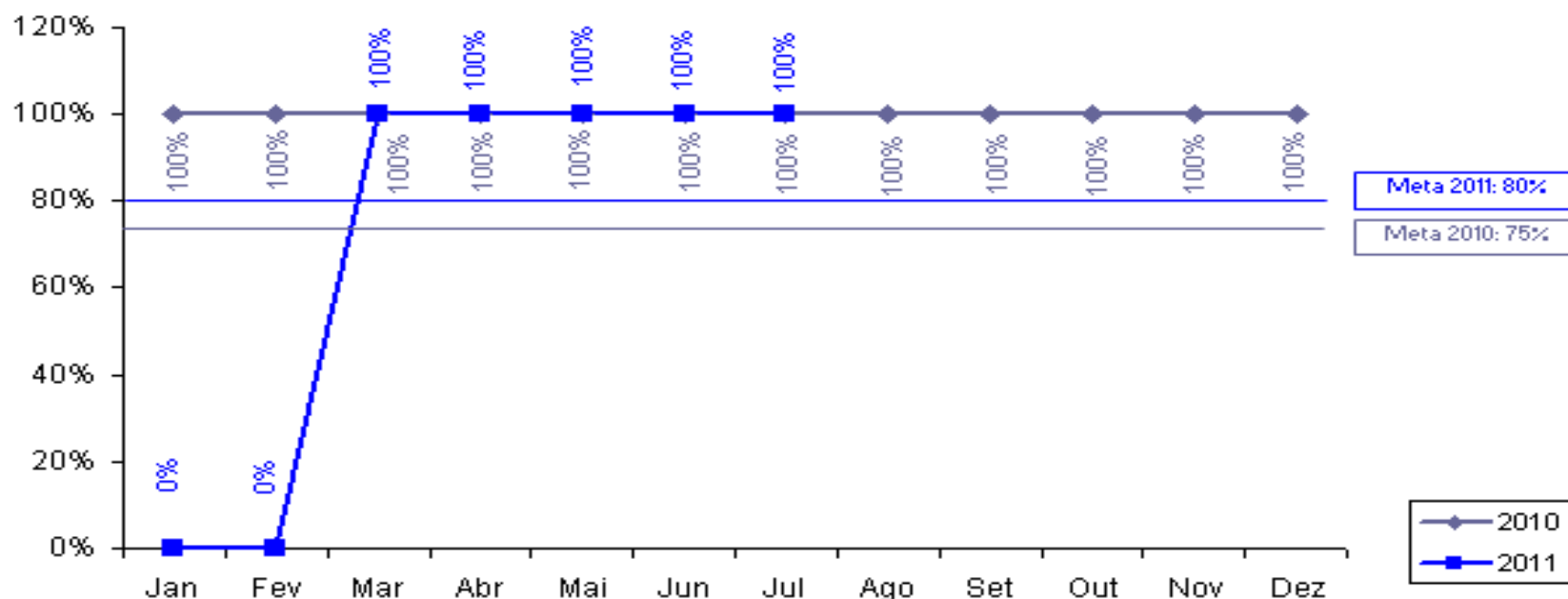
Indicador 6a: Percentual de municípios do Estado do Ceará com gerente designado para o programa de alfabetização de crianças “Alfabetização na Idade Certa”.

- **Meta 2011: 80%**
- **Posição em 31/07: 100%**
- **Posição em 31/07 em relação à meta: **
- **Perspectiva de Cumprimento: o indicador vem sendo cumprido**
- **Plano de Ação: A designação dos gerentes do PAIC foi concretizada.**

Educação

Secretaria da Educação - SEDUC

Percentual de municípios do Estado do Ceará com gerente designado para o programa de alfabetização de crianças “Alfabetização na Idade Certa”




Sentido do indicador: ↑

Educação

Secretaria da Educação - SEDUC

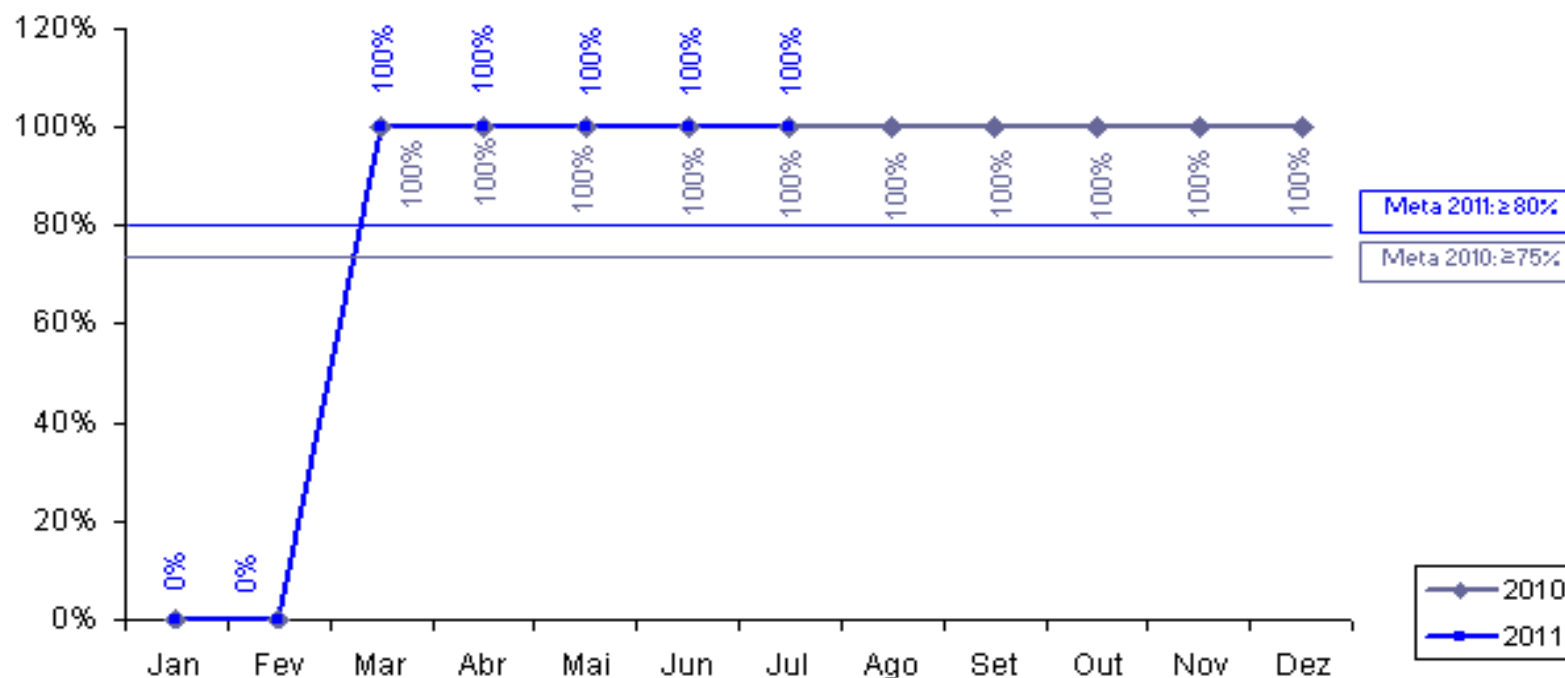
Indicador 6b: Percentual de municípios do Estado do Ceará com material didático p/ o programa “Alfabetização na Idade Certa” entregue às escolas.

- **Meta 2011:** **≥80%**
- **Posição em 31/07:** **100%**
- **Posição em 31/07 em relação à meta:** 
- **Perspectiva de Cumprimento:** O indicador foi cumprido.

Educação

Secretaria da Educação - SEDUC

Percentual de municípios do Estado do Ceará com material didático para o programa “Alfabetização na Idade Certa” entregue às escolas




Sentido do indicador: ↑

Educação

Secretaria da Educação - SEDUC

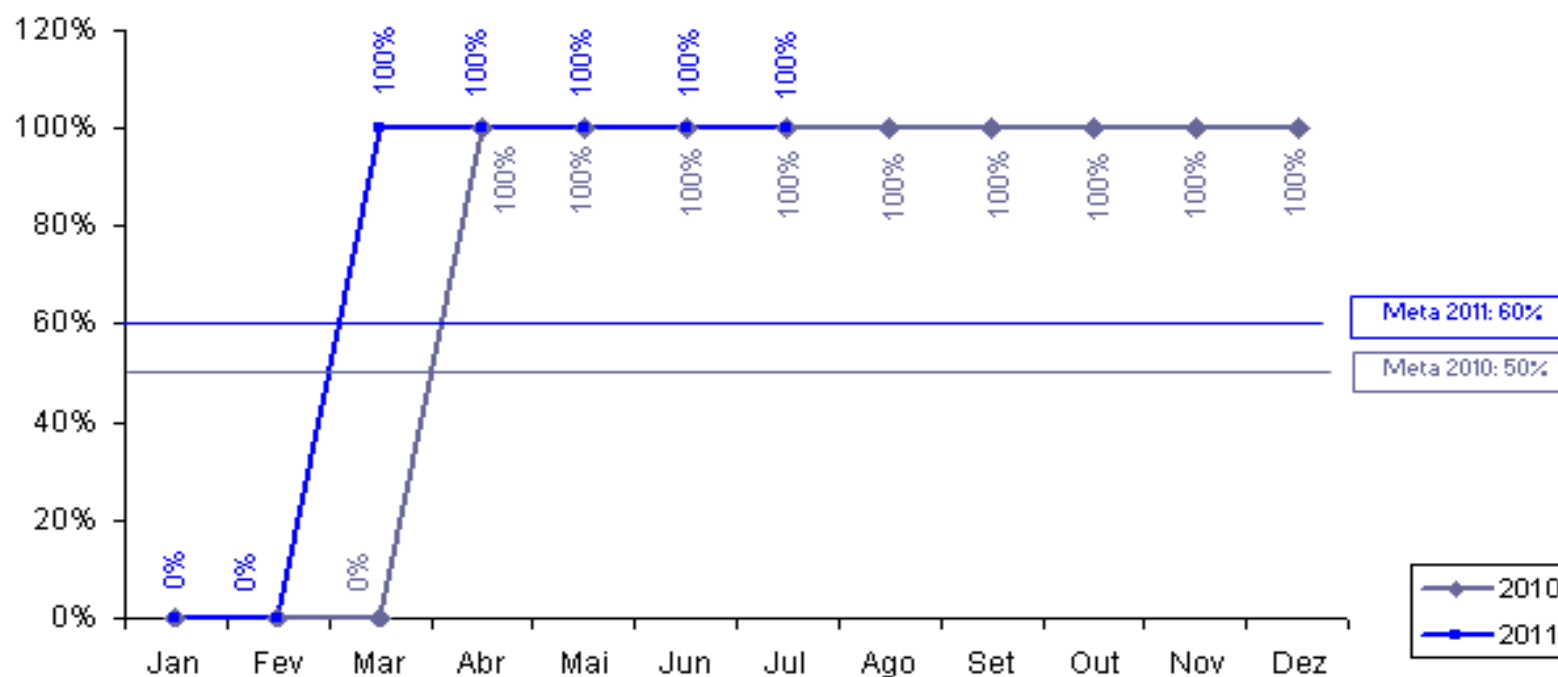
Indicador 6c: Percentual de gerentes do programa “Alfabetização na Idade Certa” remunerados pelo Estado.

- **Meta 2011: 60%**
- **Posição em 31/07: 100%**
- **Posição em 31/07 em relação à meta: **
- **Perspectiva de Cumprimento: o indicador será cumprido**
- **Plano de Ação: Termo de Cooperação com a FUNCAP efetivado.**

Educação

Secretaria da Educação - SEDUC

Percentual de gerentes do programa “Alfabetização na Idade Certa” remunerados pelo Estado



Sentido do indicador: ↑


OPERAÇÃO Swap II

INDICADORES SECUNDÁRIOS

Educação

Secretaria de Educação - SEDUC


Indicador 5: Avaliação da implementação municipal do programa “Alfabetização da Idade Certa” (uma em 2009 e uma em 2011).

- **Meta 2011:** 1
- **Posição em 31/07:** -
- **Posição em 31/07 em relação à meta:** 
- **Justificativa:** A avaliação foi realizada e o documento se encontra em fase de conclusão
- **Perspectiva de Cumprimento:** O indicador será cumprido.

Educação

Secretaria de Educação - SEDUC

Indicador 6: Obtenção da alfabetização na 2ª série.


- **Meta 2011:** 80%
- **Posição em 31/07:** - *
- **Posição em relação a meta:** 

*A informação será obtida em 31/07/2012.


OPERAÇÃO Swap II

**PROJETOS DE ASSISTÊNCIA
TÉCNICA**


Projeto 16: Avaliação do Programa E-Jovem

- **Responsável:** Eneida Machado
- **Categoria de Licitação:** Empresa de Consultoria
- **Valor:** US\$ 72,9 mil
- **Método de Aquisição:** SQC
- **Revisão Prévia/Posterior:** Posterior
- **Início/Término:** Agosto 2009 - setembro 2010
- **Estágio Previsto:** Concluído
- **Estágio Atual:** Concluído
- **Sinalização em relação ao Plano de Licitação:** 


Projeto 17: Análise do uso dos resultados dos exames a partir dos planos escolares e dos programas municipais e suas estratégias de efetivação – 1ª Etapa

- **Responsável:** Eneida Machado
- **Categoria de Licitação:** Empresa de Consultoria
- **Valor:** US\$ 35 mil
- **Método de Aquisição:** SQC
- **Revisão Prévia/Posterior:** Posterior
- **Início/Término:** Julho 2009 – Setembro 2010
- **Estágio Previsto:** Concluído
- **Estágio Atual:** Concluído
- **Sinalização em relação ao Plano de Licitação:** 

Projeto 17: Análise do uso dos resultados dos exames a partir dos planos escolares e dos programas municipais e suas estratégias de efetivação – 2ª Etapa

- **Responsável:** Eneida Machado
- **Categoria de Licitação:** Empresa de Consultoria
- **Valor:** US\$ 35 mil
- **Método de Aquisição:** SQC
- **Revisão Prévia/Posterior:** Posterior
- **Início/Término:** Agosto 2010 - Julho 2011
- **Estágio Previsto:** Prestando Serviços
- **Estágio Atual:** Prestando Serviços
- **Sinalização em relação ao Plano de Licitação:** 

Projeto 18: Serviço de consultoria para Fase 1 da Implantação de um Projeto Técnico-Pedagógico nas Escolas Profissionais do Estado do Ceará

- **Responsável:** Eneida Machado e Kennedy
- **Categoria de Licitação:** Empresa de Consultoria
- **Valor:** US\$ 90 mil
- **Método de Aquisição:** SQC
- **Revisão Prévia/Posterior:** Posterior
- **Início/Término:** Agosto 2010 - Agosto 2011
- **Estágio Previsto:** Concluído
- **Estágio Atual:** Concluído
- **Sinalização em relação ao Plano de Licitação:** 

Projeto 19: Serviço de consultoria para Fase 2 da Implantação de um Projeto Técnico-Pedagógico nas Escolas Profissionais do Estado do Ceará

- **Responsável:** Eneida Machado e Kennedy
- **Categoria de Licitação:** Empresa de Consultoria
- **Valor:** US\$ 196 mil
- **Método de Aquisição:** SQC
- **Revisão Prévia/Posterior:** Posterior
- **Início/Término:** Junho 2011 – Maio 2012
- **Estágio Previsto:** Preparar SDP
- **Estágio Atual:** Enviou SDP, aguardando até 29/08/11
- **Sinalização em relação ao Plano de Licitação:** ██████████

Projeto 20: Análise do uso dos resultados das avaliações externas a partir dos planos escolares e dos programas municipais e suas estratégias de efetivação (3ª etapa)

- **Responsável:** Eneida Machado e Kennedy
- **Categoria de Licitação:** Empresa de Consultoria
- **Valor:** US\$ 167 mil
- **Método de Aquisição:** SQC
- **Revisão Prévia/Posterior:** Posterior
- **Início/Término:** Agosto 2011 – Junho 2012
- **Estágio Previsto:** Elaborar TOR
- **Estágio Atual:** Elaborar TOR
- **Sinalização em relação ao Plano de Licitação:** ██████████

OPERAÇÃO Swap II

SESA

OPERAÇÃO Swap II

INDICADORES PRIMÁRIOS

Saúde

Secretaria da Saúde - SESA

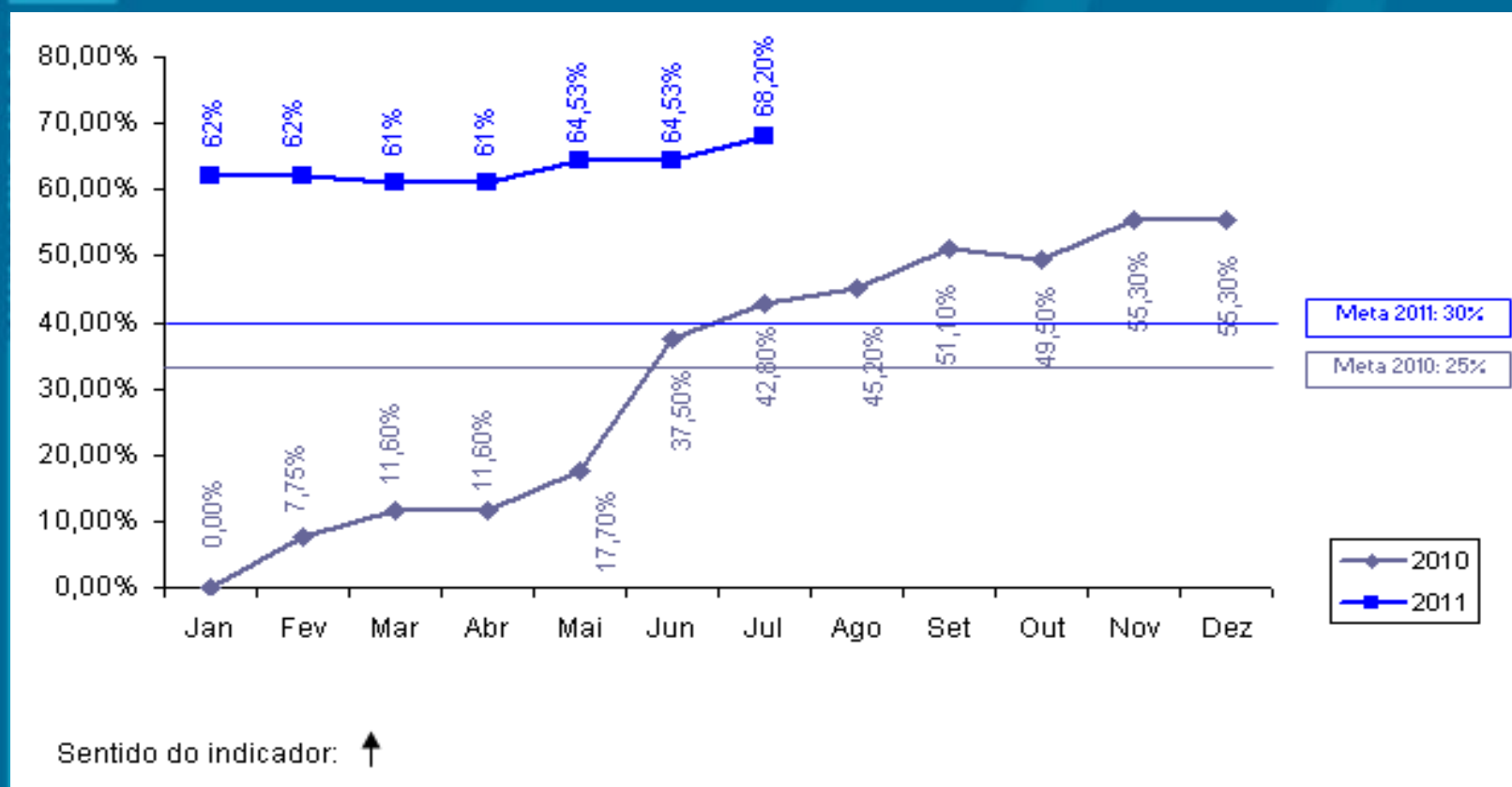
Indicador 7a: Percentual de Equipes de PSF/AB classificadas no sistema de classificação de qualidade do AMQ.

- **Meta 2011: 30,0%**
- **Posição em 31/07: 68,2%**
- **Posição em 31/07 em relação à meta:**

Saúde

Secretaria da Saúde - SESA

Percentual de Equipes de PSF/AB classificadas no sistema de classificação de qualidade do AMQ



Saúde

Secretaria da Saúde - SESA

Indicador 7b: Percentual de Equipes de PSF/AB classificadas num ano anterior que melhoram sua classificação de qualidade do AMQ.

Meta 2011: 30%

Posição em 31/07: -


Posição em 31/07 em relação à meta: 

Justificativa: A apuração do resultado será realizada no final do exercício de 2011.

Saúde

Secretaria da Saúde - SESA

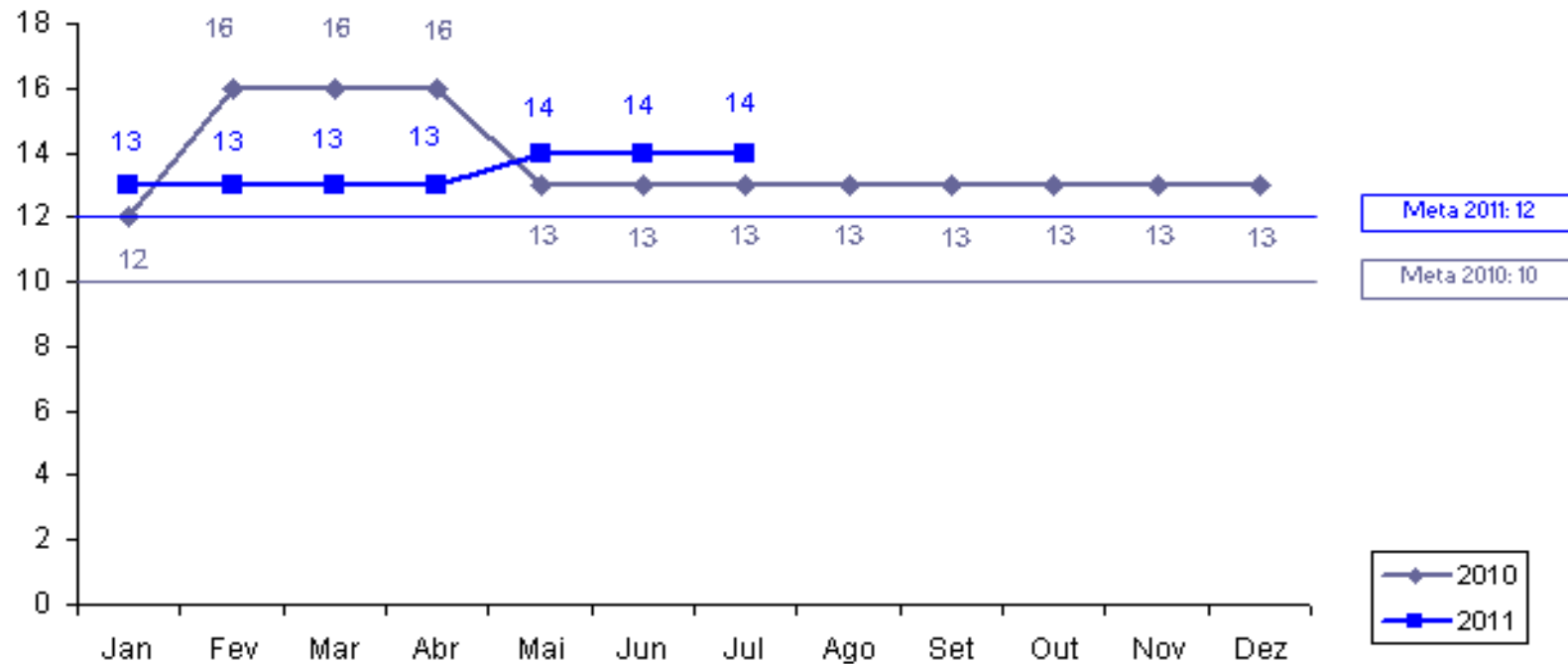
Indicador 8a: Número de hospitais públicos e particulares no Estado licenciados de acordo com a Lei nº.6.437/1977.

- **Meta 2011: 12**
- **Posição em 31/07: 14**
- **Posição em 31/07 em relação à meta: **

Saúde


Secretaria da Saúde - SESA

Número de hospitais públicos e particulares no Estado licenciados de acordo com a Lei nº. 6.437/1977



Sentido do indicador: ↑


Indicador 8b: Número de hospitais com certificação de qualidade ONA.

- **Meta 2011:** 1
- **Posição em 31/07:** -
- **Posição em 31/07 em relação à meta:** 
- **Justificativa:** Foi realizada uma visita pelo NUESP/SESA e verificado que o hospital está executando os ajustes necessários, recomendados pelo IQC.

Saúde

Secretaria da Saúde - SESA

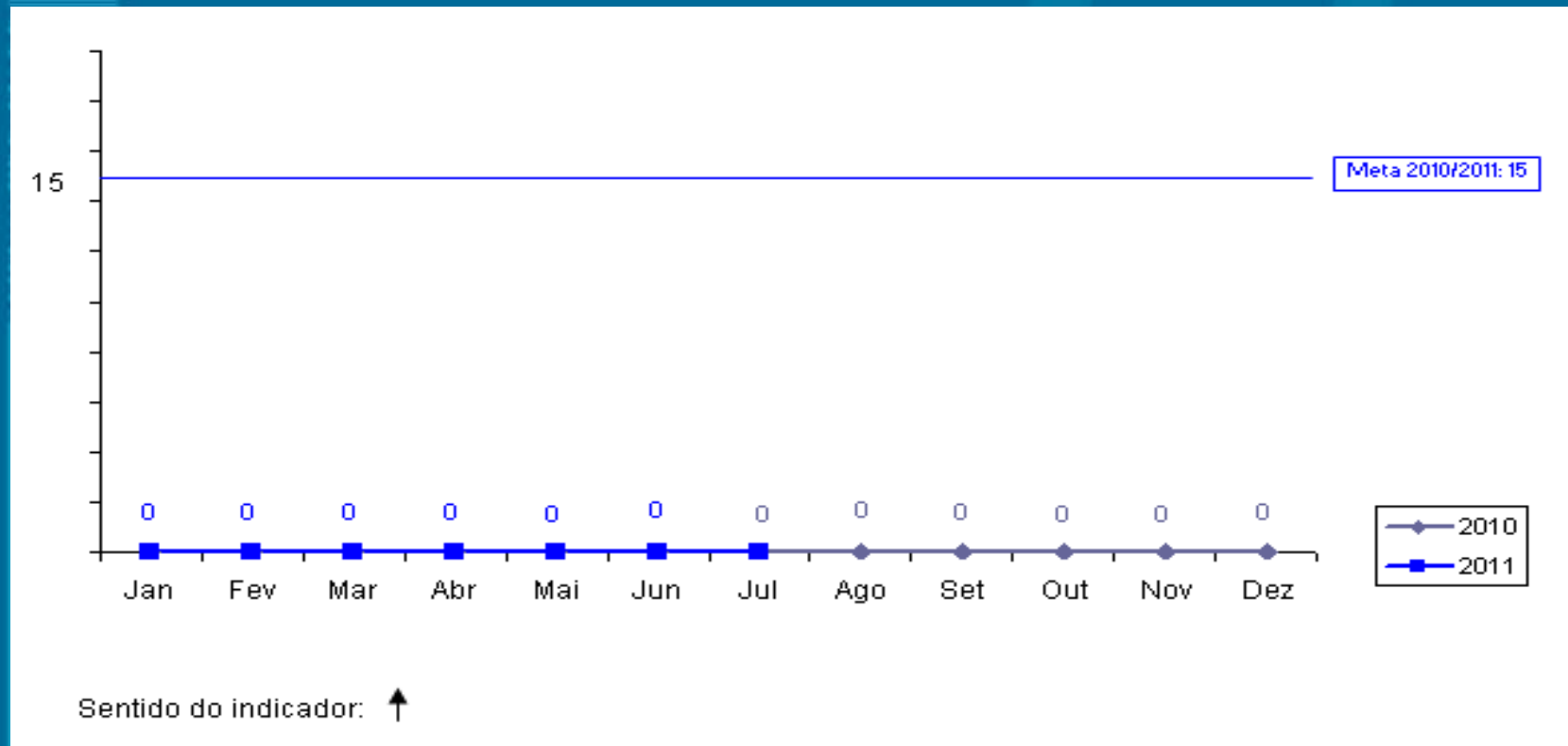
Indicador 9: Número de hospitais públicos e particulares no Estado (hospitais pólo) com sistemas padronizados de contabilidade de custos e que remetem relatórios anuais de custos a SESA.

- **Meta 2011: 15**
- **Posição em 31/07: 0**
- **Posição em 31/07 em relação à meta: **
- **Justificativa: Foi realizada uma sensibilização junto aos prefeitos, secretários municipais de saúde e diretores dos 15 hospitais pólo e treinamento para os funcionários. Neste mês será iniciada a implantação do sistema. O pregão eletrônico dos servidores e switch está marcado para o dia 26/08/11.**

Saúde

Secretaria da Saúde - SESA

Nº. de hospitais públicos e particulares no Estado com sistemas padronizados de contabilidade de custos e que remetem relatórios anuais de custos à SESA




OPERAÇÃO Swap II

INDICADORES SECUNDÁRIOS

Saúde

Secretaria da Saúde - SESA

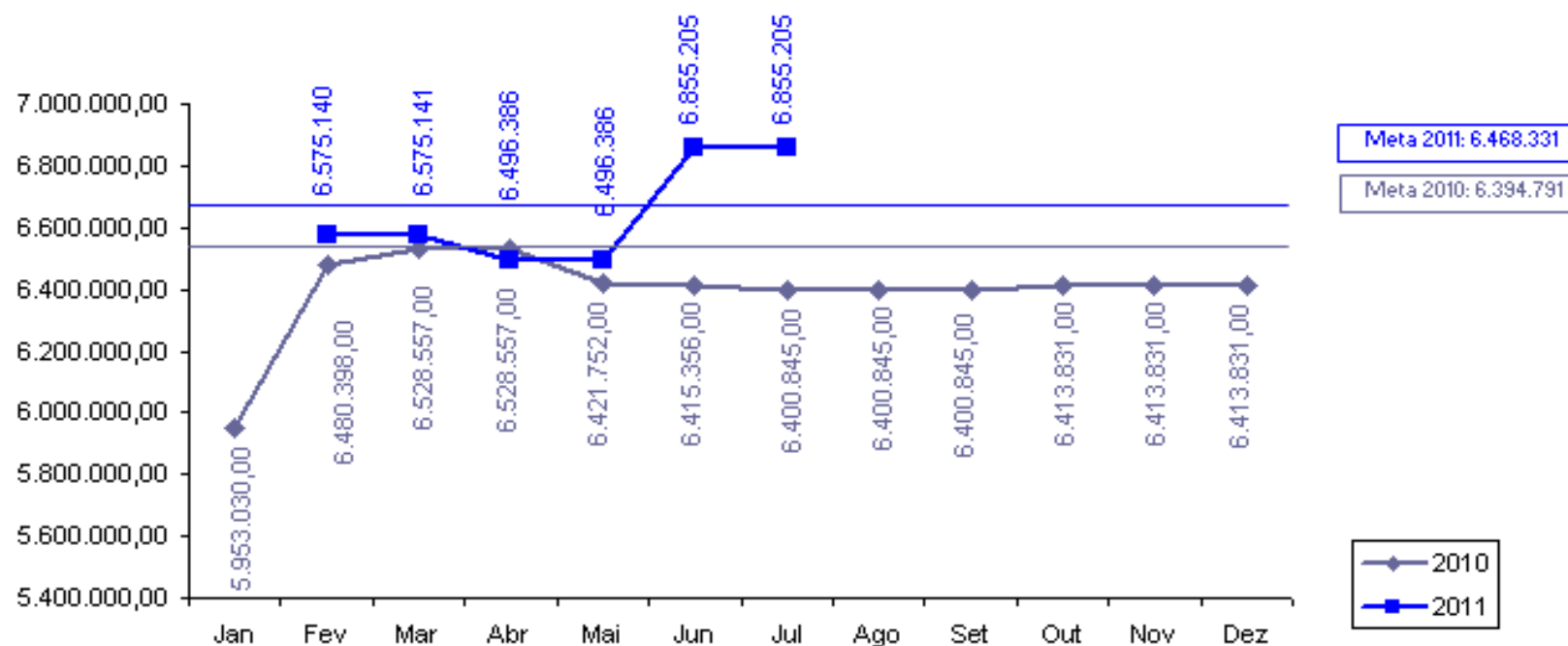
Indicador 7: População atendida pelas visitas das Equipes da Saúde da Família.

- **Meta 2011:** 6.468.331
- **Posição em 31/07:** 6.855.205
- **Posição em 31/07 em relação à meta:** 

Saúde


Secretaria da Saúde - SESA

População atendida pelas visitas das Equipes da Saúde da Família




Sentido do indicador: ↑

Indicador 8: Relatórios semestrais do “Grupo da Água” para combater a diarreia infantil que leva à internação.

- **Meta 2011:** 2
- **Posição em 31/07:** 1
- **Posição em 31/07 em relação à meta:** 

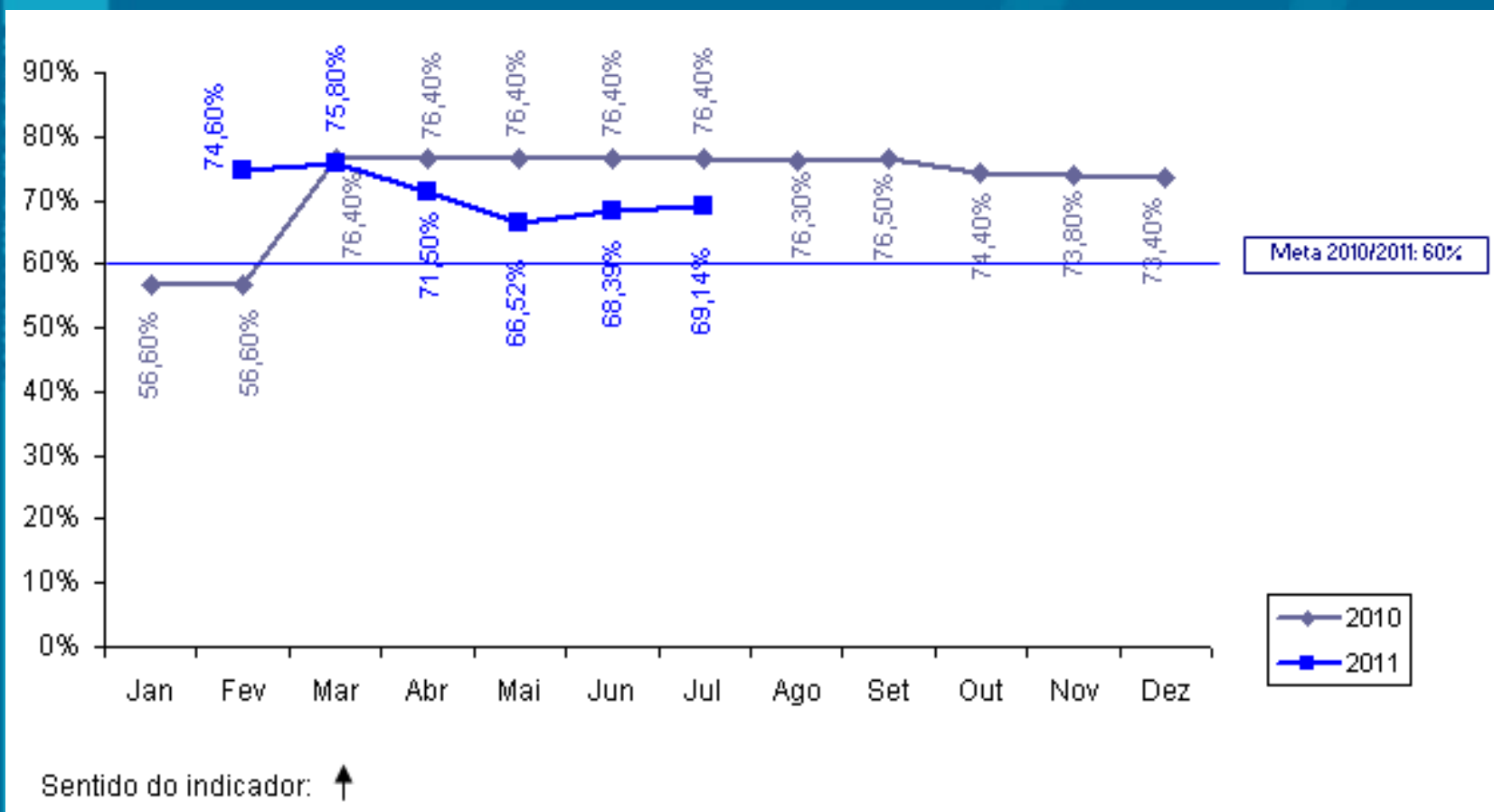
Indicador 9: Coleta sistemática e relato do peso/altura dos bebês.

- **Meta 2011:** 60,00%
- **Posição em 31/07:** 69,14%
- **Posição em 31/07 em relação à meta:** 

Saúde

Secretaria da Saúde - SESA

Coleta sistemática e relato do peso/altura dos bebês



OPERAÇÃO Swap II

**PROJETOS DE ASSISTÊNCIA
TÉCNICA**

Projeto 26: Apoio para implantação de sistemas de custos nos hospitais-pólo – Estratégia de capacitação e disseminação do uso do software.

- **Responsável:** Vera Coelho e Helena Lima
- **Categoria de Licitação:** Empresa de Consultoria
- **Valor:** US\$ 94 mil
- **Método de Aquisição:** SQC
- **Revisão Prévia/Posterior:** Posterior
- **Início/Término:** Abril 2010 – Novembro 2011
- **Estágio Previsto:** Prestando Serviços
- **Estágio Atual:** Prestando Serviços
- **Sinalização em relação ao Plano de Licitação:** ██████████

Projeto 27: Apoio para implantação de sistemas de custos nos hospitais-pólo – Validação da Metodologia.

- **Responsável:** Vera Coelho e Helena Lima
- **Categoria de Licitação:** Consultoria Individual
- **Valor:** US\$ 28,8 mil
- **Método de Aquisição:** Diretrizes Consultoria
- **Revisão Prévia/Posterior:** Posterior
- **Início/Término:** Junho 2009 – Julho 2010
- **Estágio Previsto:** Concluído
- **Estágio Atual:** Concluído
- **Sinalização em relação ao Plano de Licitação:**

Projeto 28: Apoio para implantação de sistemas de custos nos hospitais-pólo – Definições e ajustes no modelo de absorção.

- **Responsável:** Vera Coelho e Helena Lima
- **Categoria de Licitação:** Consultoria Individual
- **Valor:** US\$ 56,5 mil
- **Método de Aquisição:** Diretrizes Consultoria
- **Revisão Prévia/Posterior:** Posterior
- **Início/Término:** Abril 2010 – Julho 2011
- **Estágio Previsto:** Prestando Serviços
- **Estágio Atual:** Prestando Serviços
- **Sinalização em relação ao Plano de Licitação:**

Projeto 29: Apoio para implantação de sistemas de custos nos hospitais-pólo – Compra de equipamentos de informática para habilitar as CRES.

- **Responsável:** Vera Coelho e Helena Lima
- **Categoria de Licitação:** Bens
- **Valor:** US\$ 142,1 mil
- **Método de Aquisição:** Pregão Eletrônico
- **Revisão Prévia/Posterior:** Posterior
- **Início/Término:** Março 2010 – Dezembro 2010
- **Estágio Previsto:** Concluído
- **Estágio Atual:** Concluído
- **Sinalização em relação ao Plano de Licitação:**

Projeto 30 (Parte A): Apoio para implantação de sistemas de custos nos hospitais-pólo – Aquisição de equipamentos de computação e informação.

- **Responsável:** Vera Coelho e Helena Lima
- **Categoria de Licitação:** Bens
- **Valor:** US\$ 234 mil
- **Método de Aquisição:** Pregão (Ata de Registro de Preço)
- **Revisão Prévia/Posterior:** Prévia
- **Início/Término:** Fevereiro 2009 – Novembro 2009
- **Estágio Previsto:** Encerrado
- **Estágio Atual:** Encerrado
- **Sinalização em relação ao Plano de Licitação:** ██████████

**Projeto 30 (Parte B): Apoio para implantação de sistemas de custos nos hospitais-pólo – Aquisição de equipamentos de computação e informação.
(Servidores e switches)**

- **Responsável:** Vera Coelho e Helena Lima
- **Categoria de Licitação:** Bens
- **Valor:** US\$ 153 mil
- **Método de Aquisição:** Pregão Eletrônico
- **Revisão Prévia/Posterior:** Posterior
- **Início/Término:** Maio 2011 – Janeiro 2012
- **Estágio Previsto:** Homologação do vencedor
- **Estágio Atual:** Pregão marcado para 26/08/11
- **Sinalização em relação ao Plano de Licitação:**

Projeto 30 (Parte C): Apoio para implantação de sistemas de custos nos hospitais-pólo – Aquisição de equipamentos de computação e informação.

(No break Rádio)

- **Responsável:** Vera Coelho e Helena Lima
- **Categoria de Licitação:** Bens
- **Valor:** US\$ 29,2 mil
- **Método de Aquisição:** Pregão (Ata de Registro de Preço)
- **Revisão Prévia/Posterior:** Posterior
- **Início/Término:** Março 2010 – Março 2011
- **Estágio Previsto:** Equipamentos entregue
- **Estágio Atual:** Aguardando Empenho
- **Sinalização em relação ao Plano de Licitação:** ██████████

OPERAÇÃO Swap II

SALVAGUARDAS

Relatório trimestral de acompanhamento da situação dos resíduos hospitalares, elaborado com a parceria da SESA, CONPAM e CIDADES, de forma a indicar os avanços durante a implementação do Projeto SWAp II. Relatório enviado ao Banco Mundial em 10 de agosto de 2011 (posição do 2º trimestre de 2011).

OPERAÇÃO Swap II

COGERH


OPERAÇÃO Swap II

INDICADOR PRIMÁRIO

Água e Saneamento

Secretaria de Recursos Hídricos - SRH

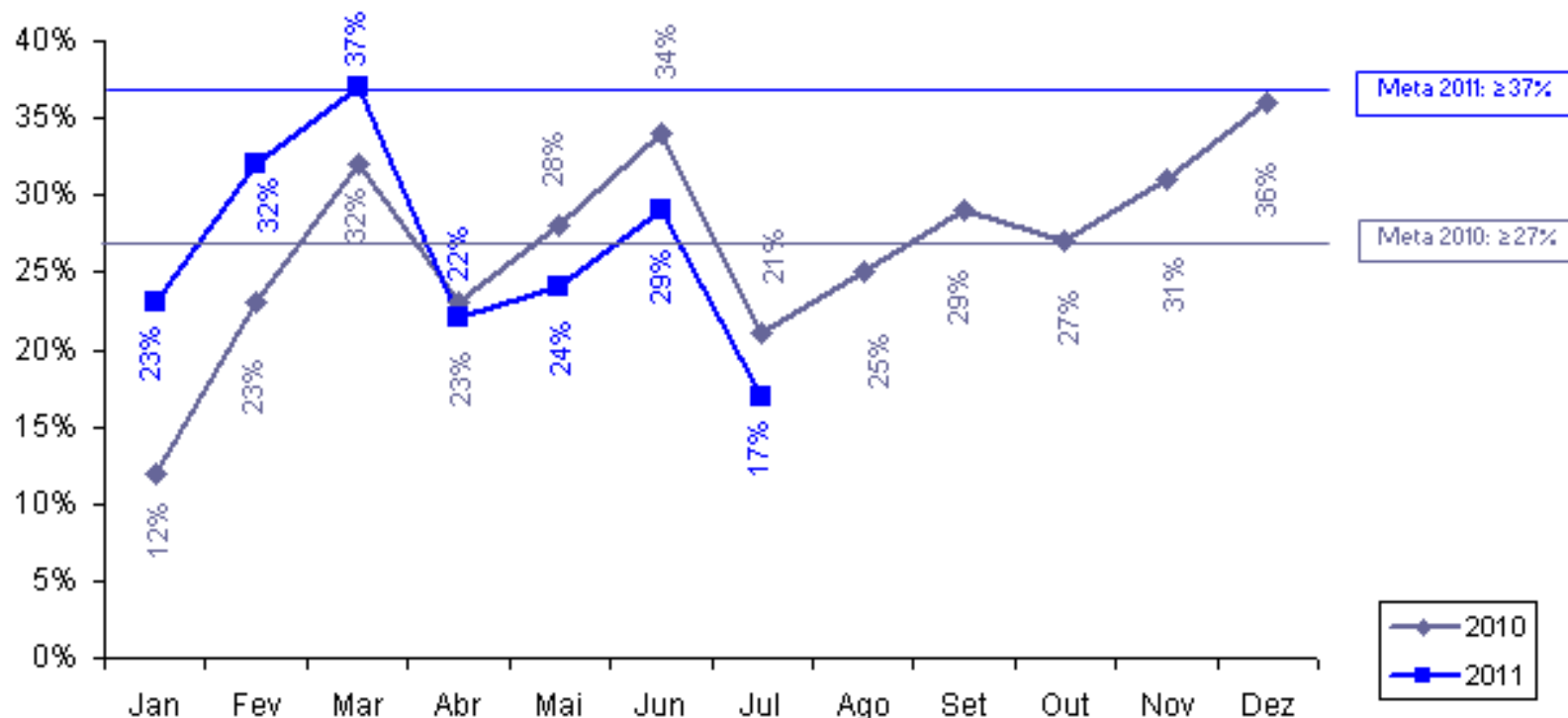
Indicador 10: Percentual de faturamento da Água Bruta distribuída a usuários industriais, agrícolas e de aquicultura.

- **Meta 2011:** $\geq 37\%$
- **Posição em 31/07:** 17%
- **Posição em 31/07 em relação à meta:** 
- **Justificativa:** Durante o 1º semestre, a estimativa de captação é relativamente baixa (denominador). No 2º semestre, quando a expectativa de consumo de água aumenta, tem-se uma melhor sinalização do indicador.
- **Perspectiva de Cumprimento:** Alta

Água e Saneamento

Secretaria de Recursos Hídricos - SRH

Percentual de faturamento da Água Bruta distribuída a usuários industriais, agrícolas e de aquicultura



Sentido do indicador: ↑

OPERAÇÃO Swap II

CAGECE


OPERAÇÃO Swap II

INDICADORES PRIMÁRIOS

Água e Saneamento

Companhia de Água e Esgoto do Ceará - CAGECE

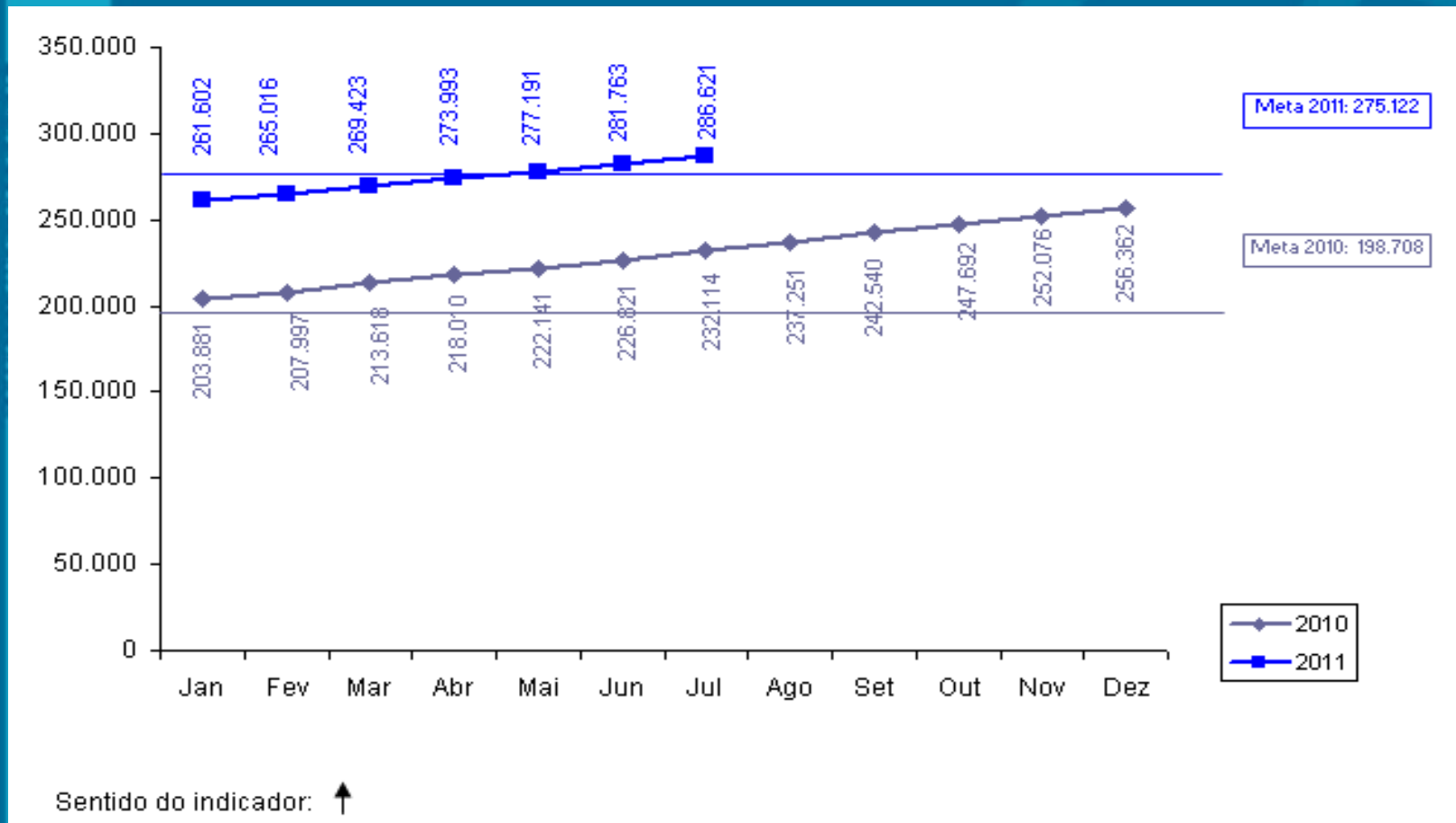
Indicador 11a: Número de ligações urbanas de água.

- **Meta 2011:** 275.122
- **Posição em 31/07:** 286.621
- **Posição em 31/07 em relação à meta:** 
- **Justificativa:** De 2007 a julho de 2011 foram executadas 286.621 ligações domiciliares de água.
- **Perspectiva de Cumprimento:** Meta cumprida.

Água e Saneamento

Companhia de Água e Esgoto do Ceará - CAGECE


Número de ligações urbanas de água



Água e Saneamento

Companhia de Água e Esgoto do Ceará - CAGECE

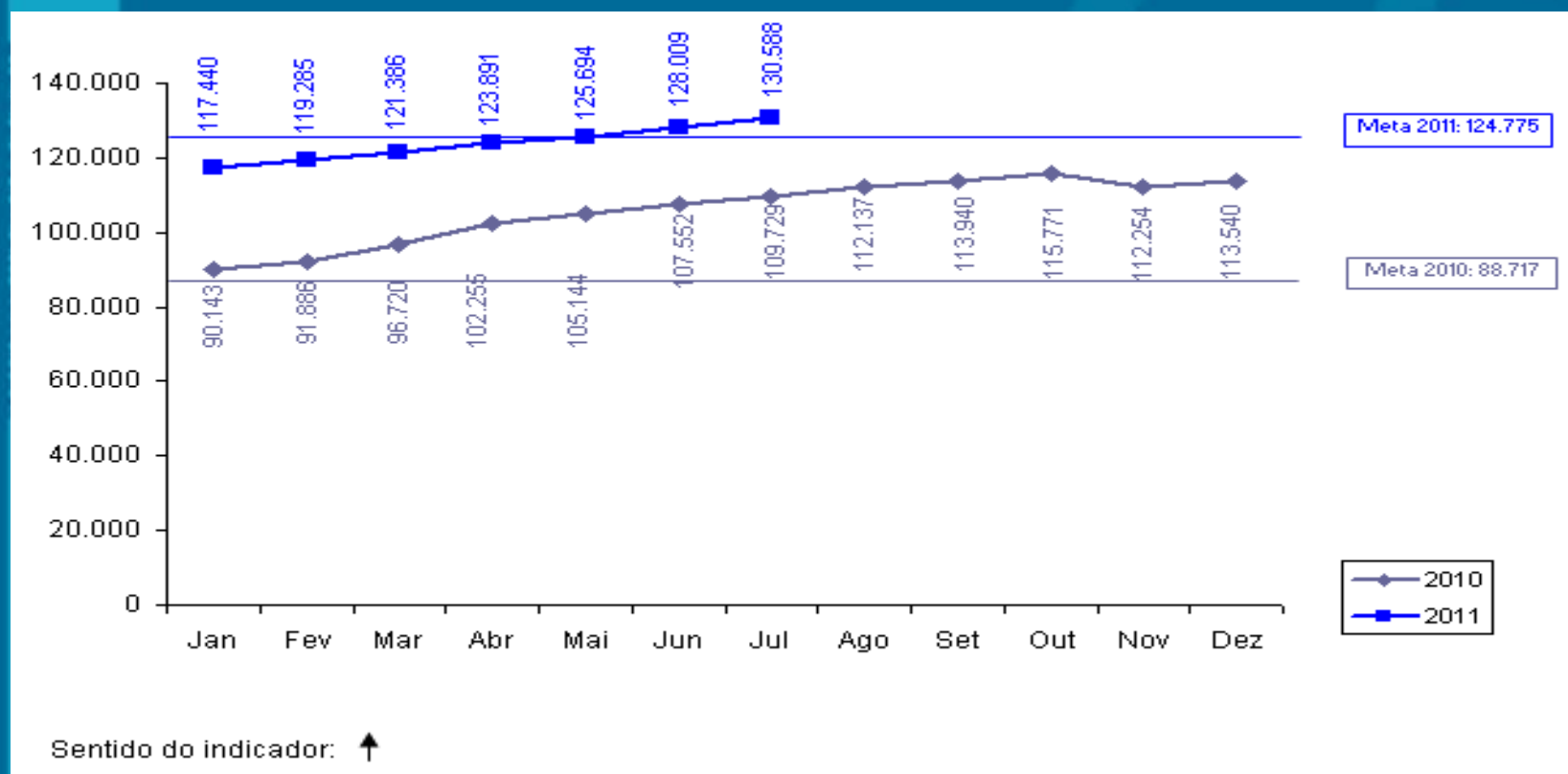
Indicador 11b: Número de ligações de esgotos.

- **Meta 2011:** 124.775
- **Posição em 31/07:** 130.588
- **Posição em 31/07 em relação à meta:** 
- **Justificativa:** De 2007 a julho de 2011 foram executadas 130.588 ligações domiciliares de esgoto.
- **Perspectiva de Cumprimento:** Meta cumprida.

Água e Saneamento

Companhia de Água e Esgoto do Ceará - CAGECE


Número de ligações de esgoto



Água e Saneamento

Companhia de Água e Esgoto do Ceará - CAGECE

Indicador 12: Percentual de Perda de Água.

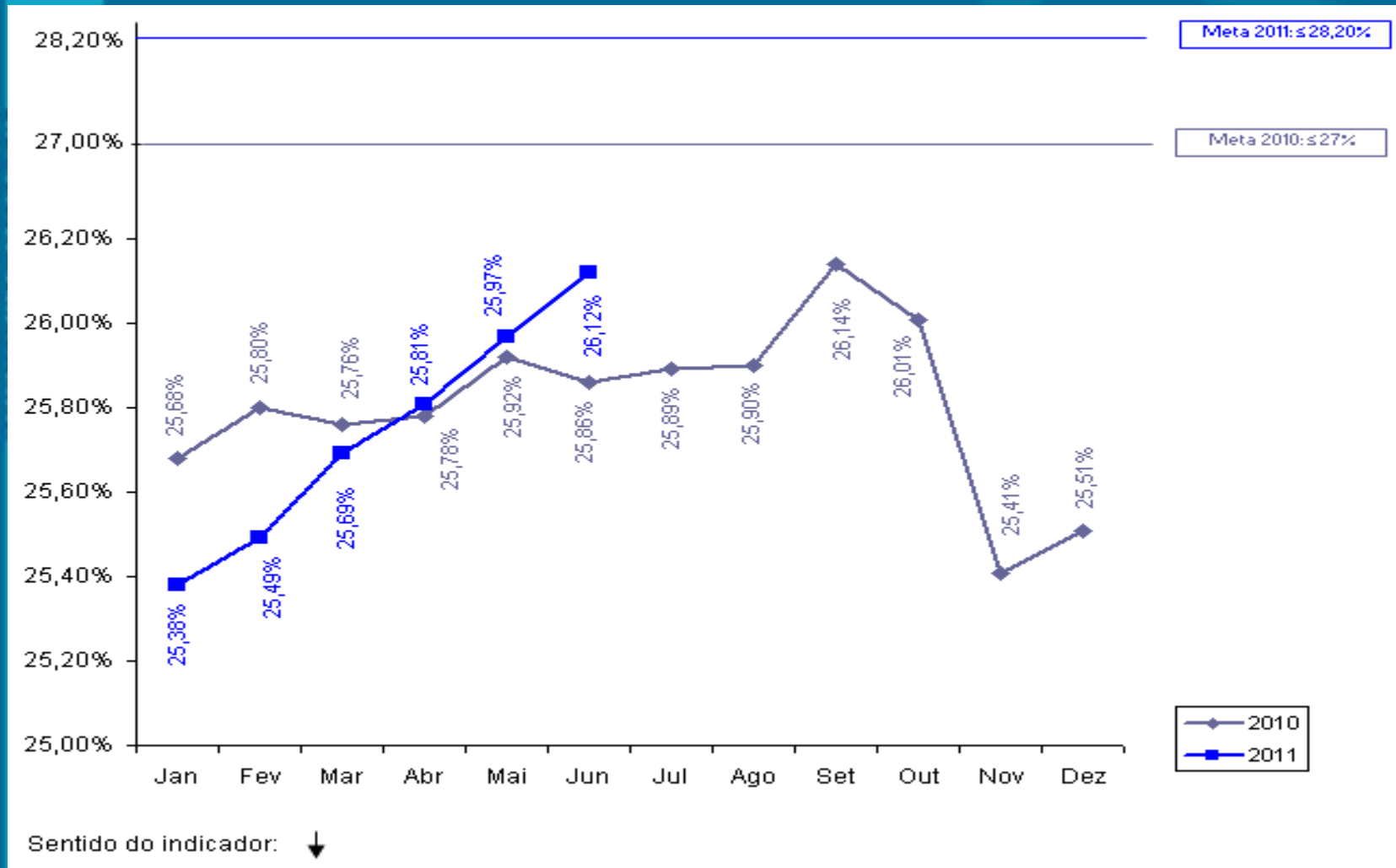
- **Meta 2011:** $\leq 28,20\%$ *
- **Posição em 31/07:** 26,12% (posição de 06/11)
- **Posição em 31/07 em relação à meta:** 
- **Justificativa:** De 2007 a junho de 2011, o percentual de perda de água foi de 26,12%.

* A meta que consta no PAD é de 28,20%, porém a CAGECE solicitou alteração para 27%, conforme ofício de 03/11/10. O Banco Mundial está aguardando Planejamento Estratégico para validar essa proposta.

Água e Saneamento

Companhia de Água e Esgoto do Ceará - CAGECE

Percentual de Perda de Água




OPERAÇÃO Swap II

INDICADOR SECUNDÁRIO

Água & Saneamento

Companhia de Água e Esgoto - CAGECE

Indicador 10: Margem EBITDA da CAGECE.

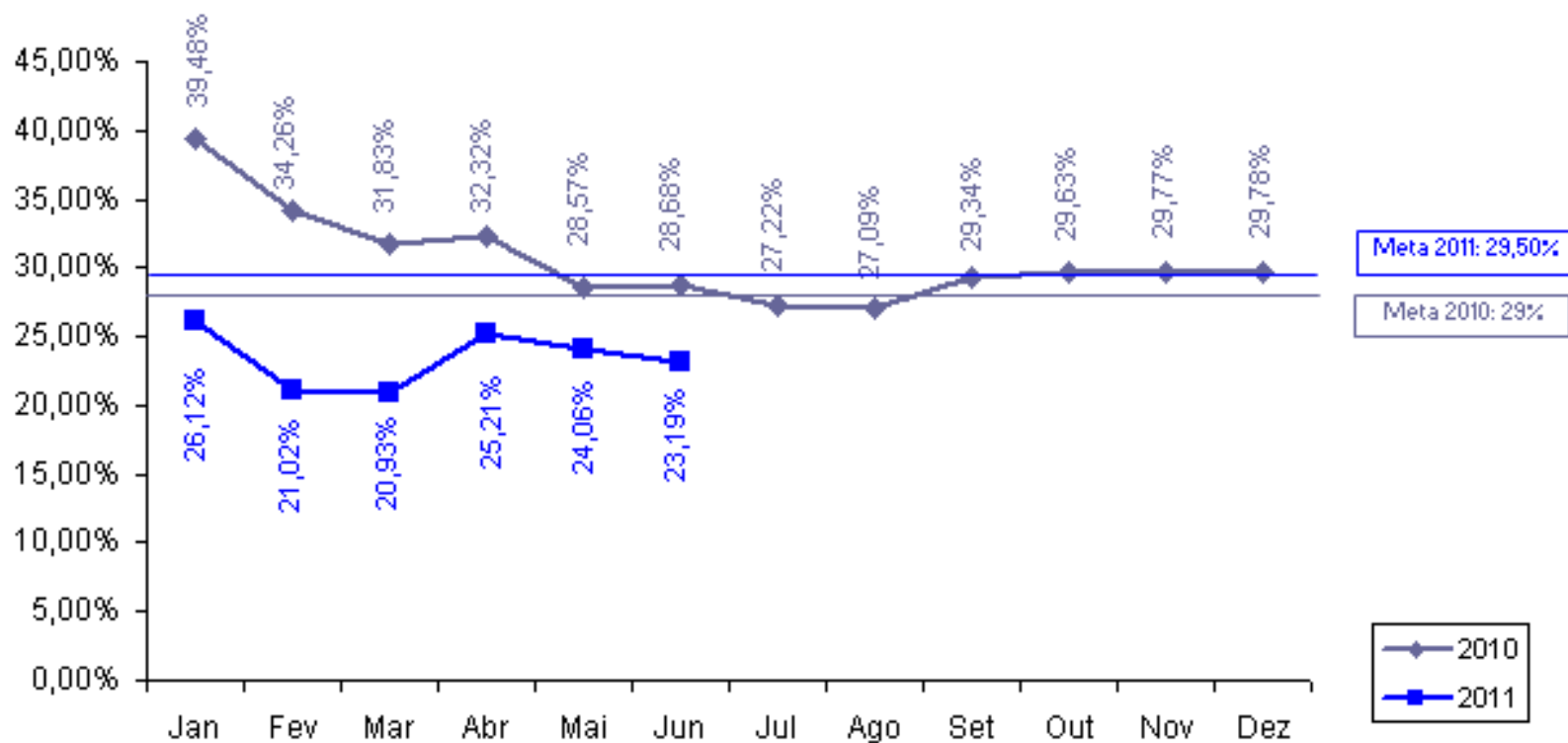
- **Meta 2011: 29,50% ***
- **Posição em 31/07: 23,19% (posição de 06/11)**
- **Posição em 31/07 em relação à meta: **

* A meta que consta no PAD é de 29,50%, porém a CAGECE solicitou alteração para 25,21%, conforme ofício de 29/12/10. O Banco Mundial está aguardando Planejamento Estratégico para validar essa proposta.

Água & Saneamento

Companhia de Água e Esgoto - CAGECE

Margem EBITDA da CAGECE



Sentido do indicador: ↑

OPERAÇÃO Swap II

SALVAGUARDAS

Água & Saneamento

Companhia de Água e Esgoto - CAGECE

Relatório Trimestral de Acompanhamento da Salvaguarda de Reassentamento e Desapropriação enviado ao Banco Mundial em 01/08/11 (posição do 2º Trimestre de 2011).

OPERAÇÃO Swap II

ETICE


OPERAÇÃO Swap II

INDICADOR PRIMÁRIO

Negócios e Inovação

Empresa de Tecnologia da Informação - ETICE

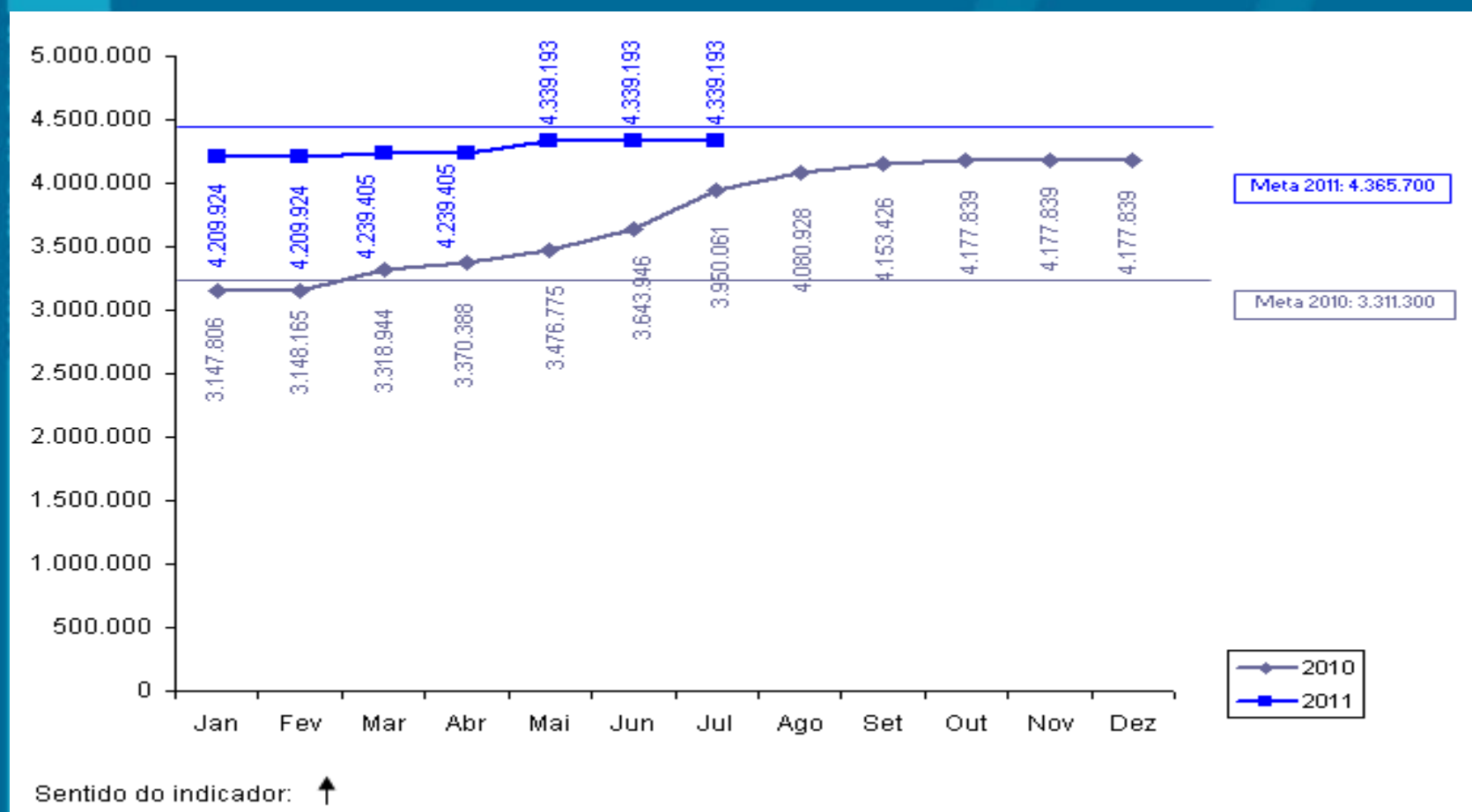
Indicador 13: Número da população urbana total dos principais centros municipais com acesso a serviço de Internet banda larga.

- **Meta 2011: 4.365.700**
- **Posição em 31/07: 4.339.193**
- **Posição em 31/07 em relação à meta:** 
- **Justificativa: A partir do Cinturão Digital, o Governo do Ceará estenderá a rede de banda larga aos municípios.**
- **Perspectiva de Cumprimento: A meta deverá ser cumprida.**

Negócios e Inovação

Empresa de Tecnologia da Informação - ETICE

Número da população urbana total dos principais centros municipais com acesso a serviço de Internet banda larga




OPERAÇÃO Swap II

INDICADOR SECUNDÁRIO

Negócios & Inovação

Empresa de Tecnologia do Ceará - ETICE

Indicador 12: Implementação do S2GPR (integração da plataforma de banco de dados do GPR do governo com os sistemas).

- **Meta 2011: 3**
- **Posição em 31/07: -**
- **Posição em 31/07 em relação à meta: **
- **Justificativa: Os sistemas componentes do S2GPR encontram-se em processo de implementação: Ciclo Orçamentário e *Middleware* de integração. O sistema de Cadastro do Patrimônio encontra-se em homologação na SEPLAG.**
- **Perspectiva de Cumprimento: Meta com perspectiva de cumprimento.**


OPERAÇÃO Swap II

**PROJETO DE ASSISTÊNCIA
TÉCNICA**

Negócios & Inovação

Empresa de Tecnologia do Ceará - ETICE


Projeto 7: Realização de workshop para discutir boas práticas de uso de uma rede de banda larga de internet

- **Responsável:** Denise Olsen
- **Categoria de Licitação:** Empresa de Consultoria
- **Valor:** US\$ 32,72 mil
- **Método de Aquisição:** Shopping
- **Revisão Prévia/Posterior:** Posterior
- **Início/Término:** Maio 2009 – Setembro 2009
- **Estágio Previsto:** Contrato Assinado
- **Estágio Atual:** Contrato Assinado
- **Sinalização em relação ao Plano de Licitação:** 

Negócios & Inovação

Empresa de Tecnologia do Ceará - ETICE

Projeto 8: Desenvolvimento de Sistema de Avaliação de Resultados do Cinturão Digital do Ceará.

- **Responsável:** Denise Olsen
- **Categoria de Licitação:** Empresas de Consultoria
- **Valor:** US\$ 100 mil
- **Método de Aquisição:** SQC
- **Revisão Prévia/Posterior:** Posterior
- **Início/Término:** Setembro 2011 – abril 2012
- **Estágio Previsto:** Elaboração do TOR
- **Estágio Atual:** elaboração do TOR.
- **Sinalização em relação ao Plano de Licitação:** 

OPERAÇÃO Swap II

PGE


OPERAÇÃO Swap II

INDICADOR SECUNDÁRIO

Gestão do Setor Público

Procuradoria Geral do Estado - PGE

Indicador 4: Redução de processos de licitação fracassados antes da assinatura do contrato.

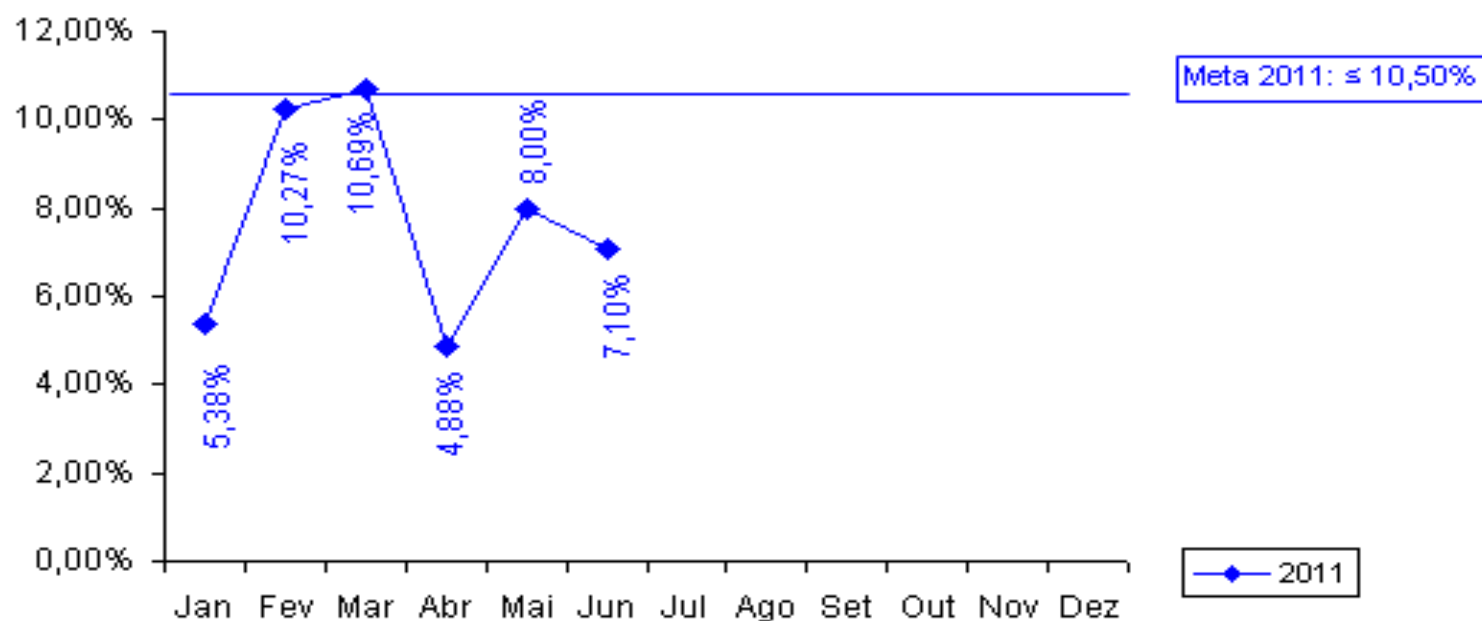
- **Meta 2011:** $\leq 10,5\%$
- **Posição em 31/07:** 7,10%*
- **Posição em relação à meta:** 

* Posição referente a junho de 2011.

Gestão do Setor Público

Procuradoria Geral do Estado - PGE

Redução de processos de licitação fracassados antes da assinatura do contrato



Sentido do indicador: ↓

OPERAÇÃO Swap II

**PROJETO DE ASSISTÊNCIA
TÉCNICA**

Projeto 14: Apoio à implantação de ações relacionadas aos indicadores OECD – Contratação de empresa para capacitação nas áreas de licitação, Administrativa e da Auditoria Preventiva

- **Responsável:** Tarso e Fernando Grangeiro
- **Categoria de Licitação:** Empresas de Consultoria
- **Valor:** US\$ 147 mil
- **Método de Aquisição:** SBQC
- **Revisão Prévia/Posterior:** Prévia
- **Início/Término:** Janeiro 2010 – Maio 2012
- **Estágio Previsto:** Não Objeção do BM
- **Estágio Atual:** Submeteu relatório de avaliação ao Procurador Geral
- **Sinalização em relação ao Plano de Licitação:**

Projeto 15: Apoio à implantação de ações relacionadas aos indicadores OECD – Seminários para capacitação nas áreas de licitação.

- **Responsável:** Tarso e Fernando Grangeiro
- **Categoria de Licitação:** Consultores Individuais
- **Valor:** US\$ 53 mil
- **Método de Aquisição:** Seção V - Diretrizes Consultoria
- **Revisão Prévia/Posterior:** Posterior
- **Início/Término:** Março 2011 – Maio 2012
- **Estágio Previsto:** Negociar contrato
- **Estágio Atual:** Relatório de avaliação enviado Procurador Geral
- **Sinalização em relação ao Plano de Licitação:**

OPERAÇÃO Swap II

ARCE


OPERAÇÃO Swap II

INDICADOR SECUNDÁRIO

Água & Saneamento

Agência Reguladora do Ceará - ARCE

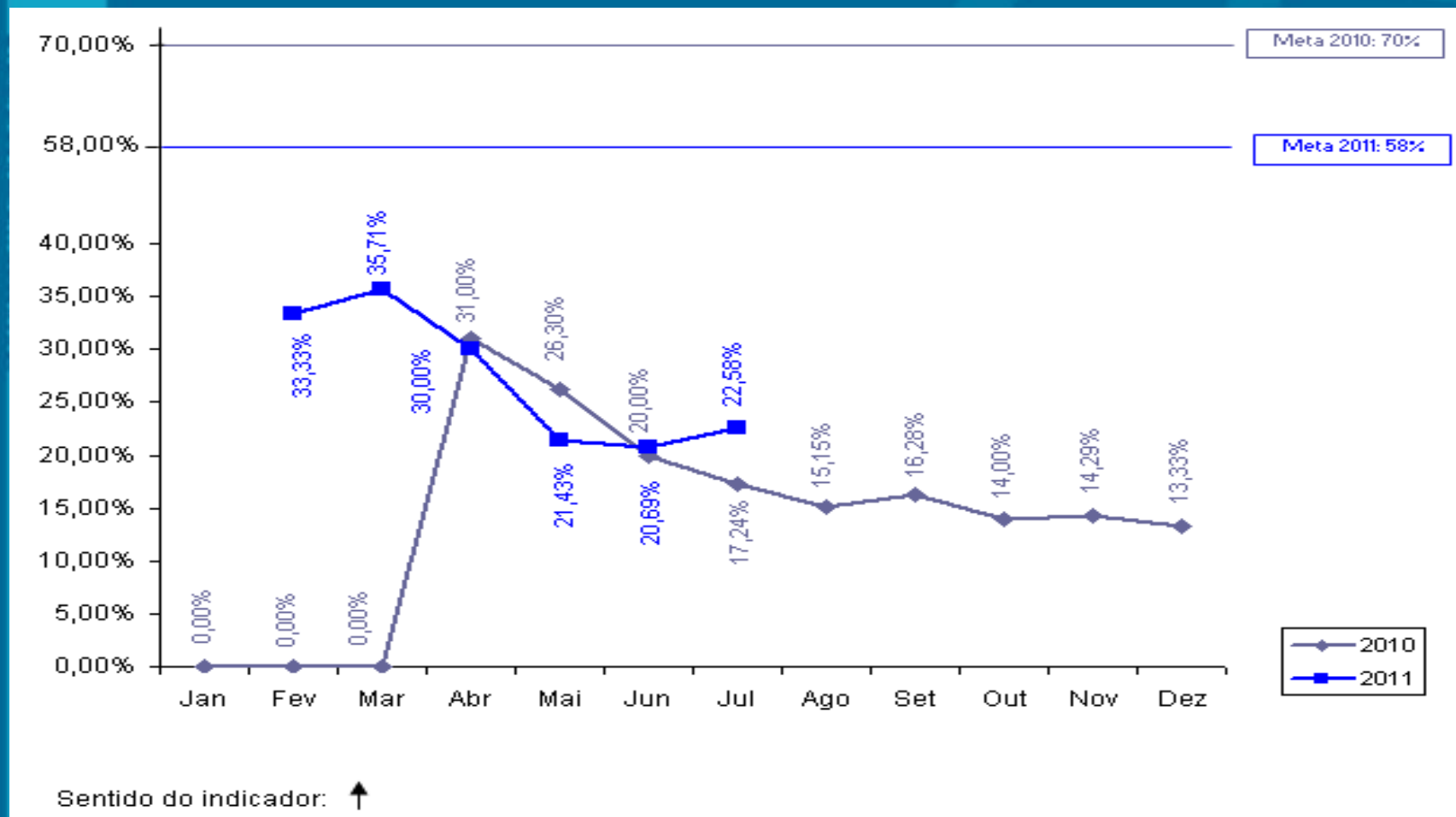
Indicador 11: Índice de conformidade da qualidade da Água distribuída pela CAGECE (pela ARCE).

- **Meta 2011:** 58,00%
- **Posição em 31/07:** 22,58%
- **Posição em 31/07 em relação à meta:** 
- **Justificativa:** 31 relatórios concluídos de janeiro a julho de 2011, dos quais 24 relataram não conformidades na qualidade da água.
- **Perspectiva de cumprimento:** a melhoria observada nos meses de fevereiro a abril de 2011 não se manteve nos últimos dois meses. Há baixa perspectiva de atingir a meta até o final do ano.

Água & Saneamento

Agência Reguladora do Ceará - ARCE


Índice de conformidade da qualidade da água distribuída pela CAGECE



OPERAÇÃO Swap II

**PROJETO DE ASSISTÊNCIA
TÉCNICA**

Projeto 1: Elaboração de manual de indicadores de performance para o setor de saneamento.

- **Responsável:** Mário Monteiro e Alexandre Caetano
- **Categoria de Licitação:** Empresas de Consultoria
- **Valor:** US\$ 112 mil
- **Método de Aquisição:** SQC
- **Revisão Prévia/Posterior:** Posterior
- **Início/Término:** Junho 2009 – Agosto 2011
- **Estágio Previsto:** Realizando trabalhos
- **Estágio Atual:** Início dos Trabalhos em 11.05.11
- **Sinalização em relação ao Plano de Licitação:** 

OPERAÇÃO Swap II

SECITECE


OPERAÇÃO Swap II

INDICADOR SECUNDÁRIO

Negócios & Inovação

Secretaria da Ciência, Tecnologia e Educação Superior- SECITECE

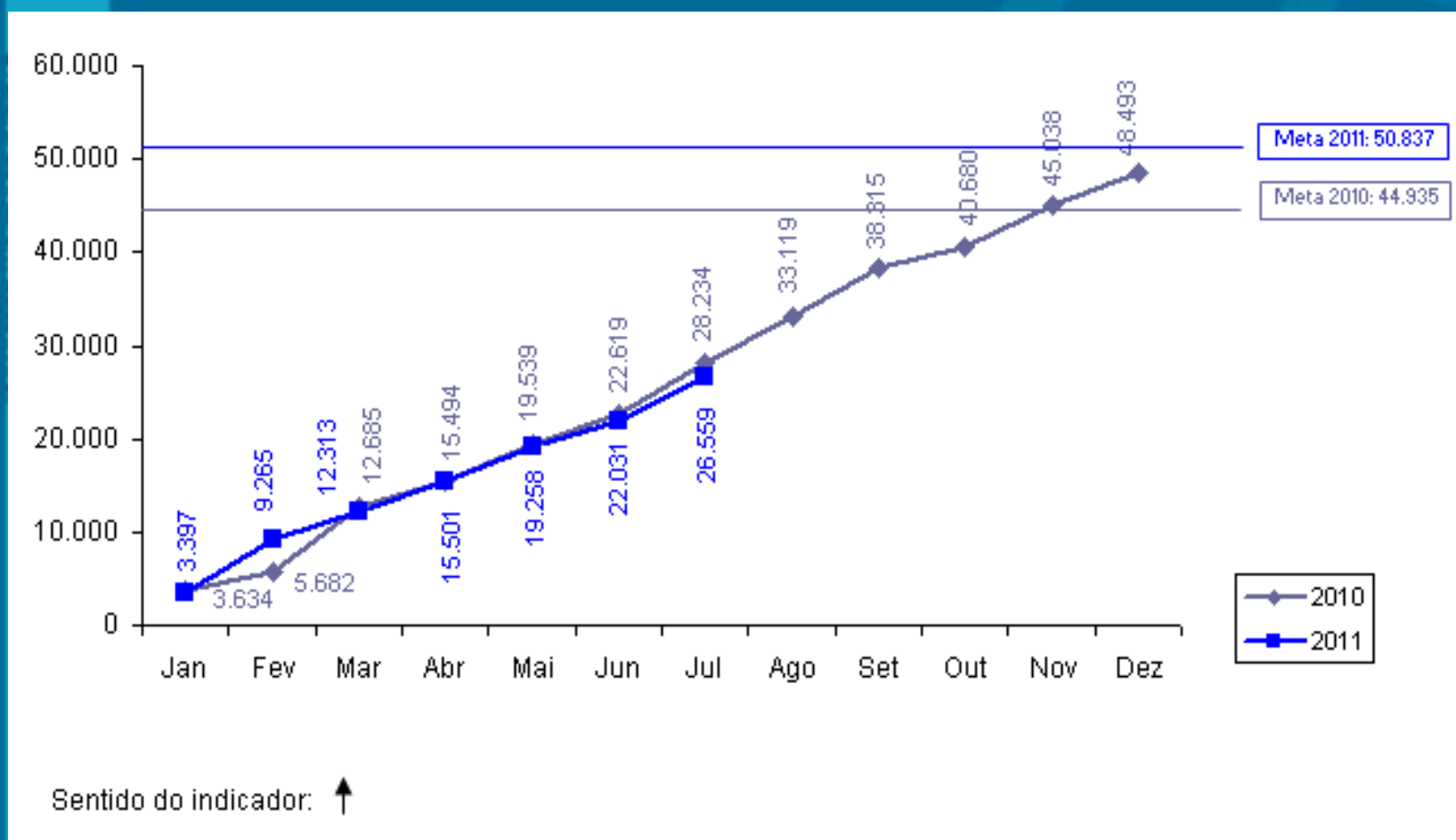
Indicador 13: Número de serviços tecnológicos realizados

- **Meta 2011:** 50.837
- **Posição em 31/07:** 26.559
- **Posição em relação à meta:** 

Negócios & Inovação

Secretaria da Ciência, Tecnologia e Educação Superior- SECITECE

Número de serviços tecnológicos realizados



OPERAÇÃO Swap II

CONPAM


OPERAÇÃO Swap II

INDICADOR SECUNDÁRIO

Meio Ambiente

Conselho de Políticas e Gestão do Meio Ambiente - CONPAM

Indicador 14: Redução do número médio de dias para emissão de licenças ambientais pelo Estado (percentual de licenças protocoladas na SEMACE no prazo de 60 dias).

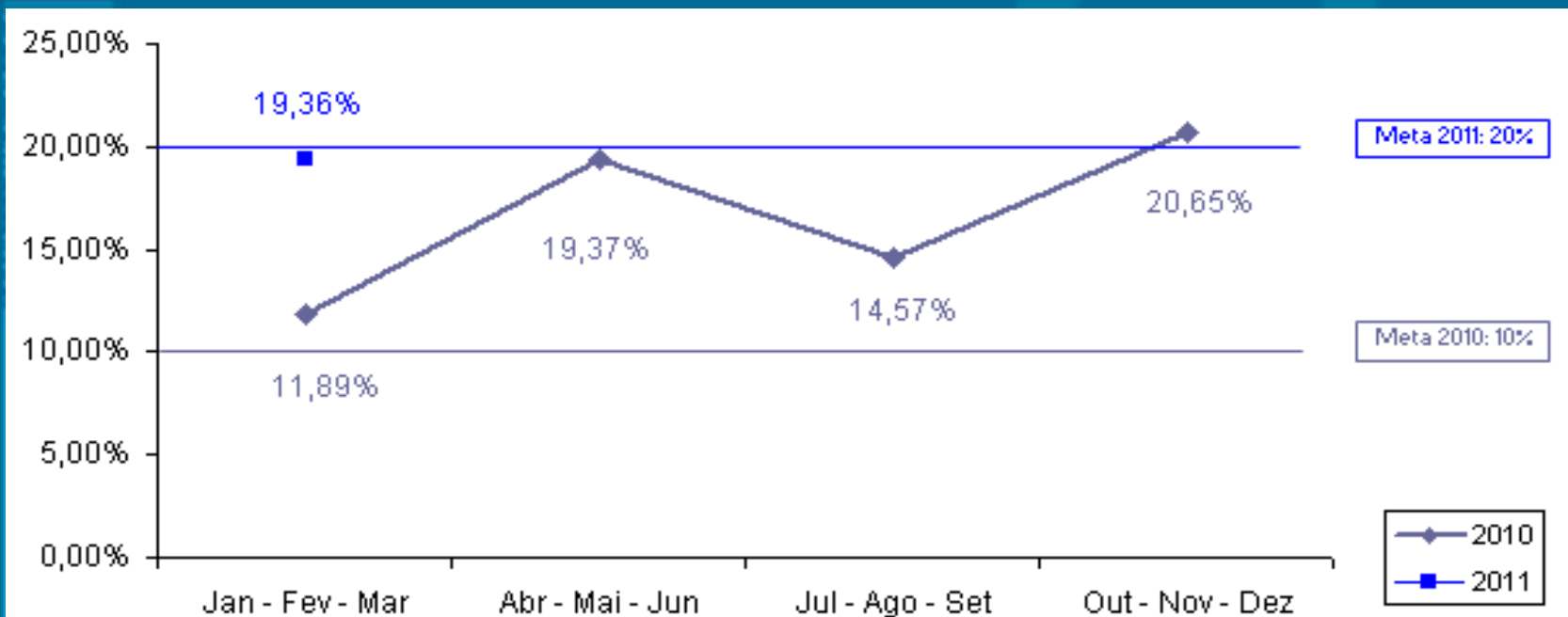
- **Meta 2011: 20,00%**
- **Posição em 31/07: 19,36%***
- **Posição em relação à meta:** 

*** Informação referente ao período de janeiro a março de 2011.**

Meio Ambiente

Conselho de Políticas e Gestão do Meio Ambiente - CONPAM

Redução do número médio de dias para emissão de licenças ambientais pelo Estado (percentual de licenças protocoladas na SEMACE no prazo de 60 dias)



Sentido do indicador: ↑


OPERAÇÃO Swap II

**PROJETO DE ASSISTÊNCIA
TÉCNICA**

Projeto 5: Fortalecimento da capacidade de coordenação de uma política estadual de meio ambiente.

- **Responsável:** Maria Goretti de Castro e Maria Dias
- **Categoria de Licitação:** Empresa de Consultoria
- **Valor:** US\$ 40 mil
- **Método de Aquisição:** SQC
- **Revisão Prévia/Posterior:** Posterior
- **Início/Término:** Agosto 2009 – Novembro 2010
- **Estágio Previsto:** Concluído
- **Estágio Atual:** Concluído
- **Sinalização em relação ao Plano de Licitação:**

Projeto 6: Estudo visando a integração da Gestão de Resíduos de Saúde com a Política Estadual de Resíduos Sólidos

- **Responsável:** Maria Dias
- **Categoria de Licitação:** Empresa de Consultoria
- **Valor:** US\$ 123 mil
- **Método de Aquisição:** SQC
- **Revisão Prévia/Posterior:** Posterior
- **Início/Término:** Março 2011 – Março 2012
- **Estágio Previsto:** Preparar SDP
- **Estágio Atual:** Preparando SDP
- **Sinalização em relação ao Plano de Licitação:** 

OPERAÇÃO Swap II

SALVAGUARDAS

Relatório trimestral de acompanhamento da situação dos resíduos hospitalares, elaborado com a parceria da SESA, CONPAM e CIDADES, de forma a indicar os avanços durante a implementação do Projeto SWAp II. Relatório enviado ao Banco Mundial em 10 de agosto de 2011 (posição referente ao 2º trimestre de 2011).


OPERAÇÃO Swap II

CGE


OPERAÇÃO Swap II

**PROJETOS DE ASSISTÊNCIA
TÉCNICA**

Projeto 2: Capacitação em Mapeamento, Gestão e Auditoria de Processos com foco em Risco (no âmbito do Gov Estadual)

- **Responsável:** Marconi Lemos
- **Categoria de Licitação:** Serviços de não consultoria
- **Valor:** US\$ 180 mil
- **Método de Aquisição:** SQC
- **Revisão Prévia/Posterior:** Posterior
- **Início/Término:** Agosto 2011 – Junho 2012
- **Estágio Previsto:** Elaboração TOR
- **Estágio Atual:** Elaboração TOR
- **Sinalização em relação ao Plano de Licitação:** 

Projeto 3: Aperfeiçoamento do Portal da Transparência do Governo do Estado do Ceará.

- **Responsável:** Marconi Lemos
- **Categoria de Licitação:** Empresas de consultoria
- **Valor:** US\$ 122,2 mil
- **Método de Aquisição:** SQC
- **Revisão Prévia/Posterior:** Prévia
- **Início/Término:** Novembro 2009 – Outubro 2011
- **Estágio Previsto:** prestação serviços
- **Estágio Atual:** prestação serviços
- **Sinalização em relação ao Plano de Licitação:** 

OPERAÇÃO Swap II

CIDADES

OPERAÇÃO Swap II

**PROJETO DE ASSISTÊNCIA
TÉCNICA**

Projeto 4: Avaliação de sistemas de abastecimento de água com problemas de qualidade.

- **Responsável:** Tércia Pinheiro
- **Categoria de Licitação:** Empresas de Consultoria
- **Valor:** US\$ 115,4 mil
- **Método de Aquisição:** SQC
- **Revisão Prévia/Posterior:** Posterior
- **Início/Término:** Junho 2011 – Abril 2012
- **Estágio Previsto:** Lista Curta
- **Estágio Atual:** Negociando Contrato
- **Sinalização em relação ao Plano de Licitação:** ██████████

OPERAÇÃO Swap II

SALVAGUARDAS

Relatório trimestral de acompanhamento da situação dos resíduos hospitalares, elaborado com a parceria da SESA, CONPAM e CIDADES, de forma a indicar os avanços durante a implementação do Projeto SWAp II. Relatório enviado ao Banco Mundial em 10 de agosto de 2011 (posição do 2º trimestre de 2011).

OPERAÇÃO Swap II

IPECE

OPERAÇÃO Swap II

SALVAGUARDAS

**Instituto de Pesquisa e Estratégia Econômica do
Ceará - IPECE**

Salvaguardas Povo Indígena: Concluído

OPERAÇÃO Swap II

**PROJETOS DE ASSISTÊNCIA
TÉCNICA**


Projeto 9: Desenvolvimento de um framework para uma política integrada para a população indígena: consultoria

- **Responsável:** Eveline Barbosa
- **Categoria de Licitação:** Consultores Individuais
- **Valor:** US\$ 31,3 mil
- **Método de Aquisição:** Seção V – Guidelines de consultoria
- **Revisão Prévia/Posterior:** Posterior
- **Início/Término:** Dezembro de 2009 – Março de 2011
- **Estágio Previsto:** Concluído
- **Estágio Atual:** Concluído
- **Sinalização em relação ao Plano de Licitação:**

Projeto 10: Contratação de serviços para realização de evento c/ lideranças indígenas p/ apresentação dos livros didáticos/resultados da consultoria

- **Responsável:** Eveline Barbosa
- **Categoria de Licitação:** Serviços de não consultoria
- **Valor:** US\$ 1,2 mil
- **Método de Aquisição:** Shopping
- **Revisão Prévia/Posterior:** Posterior
- **Início/Término:** Janeiro de 2010 – Março de 2011
- **Estágio Previsto:** Concluído
- **Estágio Atual:** Concluído
- **Sinalização em relação ao Plano de Licitação:** ██████████

Projeto 11: Contratação de serviços gráficos para impressão e publicação dos livros didático-pedagógicos para as escolas indígenas do Estado do Ceará

- **Responsável:** Eveline Barbosa
- **Categoria de Licitação:** Serviços de não consultoria
- **Valor:** US\$ 1,2 mil
- **Método de Aquisição:** Pregão Eletrônico
- **Revisão Prévia/Posterior:** Posterior
- **Início/Término:** Janeiro de 2010 – Março de 2011
- **Estágio Previsto:** Concluído
- **Estágio Atual:** Concluído
- **Sinalização em relação ao Plano de Licitação:** 

Projeto 12: Suporte p/ funcionamento da UGP do Projeto SWAP II - Contratação de Consultores Individuais

- **Responsável: Cristina Medeiros**
- **Categoria de Licitação: Consultores Individuais**
- **Valor: US\$ 204,6 mil**
- **Método de Aquisição: Seção V – Guidelines de consultoria**
- **Revisão Prévia/Posterior: Prévia**
- **Início/Término: Junho de 2009 – Junho de 2012**
- **Estágio Previsto: prestação de serviços pelos consultores**
- **Estágio Atual: um consultor prestando serviços e três sendo contratados.**
- **Sinalização em relação ao Plano de Licitação:**

Projeto 13: Elaboração de três Relatórios Produto-Resultado

- **Responsável:** Leandro Oliveira
- **Categoria de Licitação:** Consultores Individuais
- **Valor:** US\$ 17,95 mil
- **Método de Aquisição:** Seção V – Guidelines de consultoria
- **Revisão Prévia/Posterior:** Posterior
- **Início/Término:** Dezembro 2009 – Maio 2010
- **Estágio Previsto:** Concluído
- **Estágio Atual:** Concluído
- **Sinalização em relação ao Plano de Licitação:**

OPERAÇÃO Swap II

TCE


OPERAÇÃO Swap II

**PROJETOS DE ASSISTÊNCIA
TÉCNICA**

**Projeto 31: Fortalecimento Institucional do TCE -
Contratação de soluções integradas de Gerenciamento
eletrônico de documento e informações do TCE (TCE
100% digital)**

- **Responsável:** Gyovana Adjafre
- **Categoria de Licitação:** Serviços de não Consultoria
- **Valor:** US\$ 200 mil
- **Método de Aquisição:** Pregão eletrônico
- **Revisão Prévia/Posterior:** Posterior
- **Início/Término:** novembro 2010 – março 2012
- **Estágio Previsto:** Prestando Serviços
- **Estágio Atual:** Prestando Serviços
- **Sinalização em relação ao Plano de Licitação:** ██████████

Projeto 32: Contratação de empresa para a realização de consultoria em auditoria de tecnologia da informação.

- **Responsável:** Gyovana Adjafre
- **Categoria de Licitação:** Empresas de Consultoria
- **Valor:** US\$ 70,6 mil
- **Método de Aquisição:** SQC
- **Revisão Prévia/Posterior:** Posterior
- **Início/Término:** Novembro 2009 – setembro 2011
- **Estágio Previsto:** Prestando Serviços
- **Estágio Atual:** Prestando Serviços
- **Sinalização em relação ao Plano de Licitação:** 

OBRIGADA!

OPERAÇÃO
Swap II

The background of the slide is a solid blue color. On the right side, there is a faint, light blue graphic of a globe showing latitude and longitude lines. On the left side, there are several vertical bars of varying heights and shades of blue, some with horizontal lines, resembling a bar chart or data visualization.

Anexo 2

PROPOSTA DE INDICADORES DO SWAp III - REUNIÃO DO COMITÊ SWAp II 18/08/2011

| INDICADORES PROPOSTOS SWAp III | INDICADORES DO PAINEL DE CONTROLE DA GPR | METAS | | | |
|--|--|--------------|--------------|--------------|--------------|
| | | 2011 | 2012 | 2013 | 2014 |
| a) EDUCAÇÃO: 1 Índice de Desenvolvimento da Educação Básica (IDEB) na 1ª fase do ensino fundamental da rede municipal; 2 Índice de Desenvolvimento da Educação Básica (IDEB) na 2ª fase do ensino fundamental da rede estadual; 3 Índice de Desenvolvimento da Educação Básica (IDEB) da rede estadual de ensino médio; 4 Taxa de frequência líquida do Ensino Médio para jovens de 15 a 17 anos; 5 Percentual de Matrículas da educação profissional no ensino médio da rede estadual; 6 Taxa de conclusão do EM para pessoas com mais de 25 anos. | a) EDUCAÇÃO: 1 Índice de Desenvolvimento da Educação Básica (IDEB) do estado do Ceará nas séries iniciais do Ensino Fundamental 2 Índice de Desenvolvimento da Educação Básica (IDEB) do estado do Ceará nas séries finais do Ensino Fundamental 3 Índice de Desenvolvimento da Educação Básica (IDEB) da Rede Estadual no 3º ano do Ensino Médio 4 Taxa de escolarização líquida do Ensino Médio 5 Taxa de analfabetismo das pessoas de 15 anos ou mais | 4,00 | - | 4,30 | - |
| | | 3,60 | - | 4,00 | - |
| | | 3,60 | - | 4,00 | - |
| | | 52,60 | 57,80 | 63,60 | 70,00 |
| | | 17,71 | 17,28 | 16,87 | 16,46 |
| b) SAÚDE: 1 Taxa de Pessoas Assistidas pelos Serviços de Saúde do SUS; 2 Percentual de Hospitais profissionalmente licenciados de acordo com as normas da ANVISA/ONA; 3 Percentual de Hospitais com sistema padronizado de contabilização de custos | b) SAÚDE: 1 Percentual de equipes da Saúde da Família - PSF/AB no Sistema de Classificação de Qualidade de AMQ (SWAP) 2 Hospitais profissionalmente licenciados de acordo com a ANVISA/ONA (SWAP) 3 Hospitais polo com sistemas padronizados de contabilidade de custos (SWAP) | 30,00 | - | - | - |
| | | 12,00 | - | - | - |
| | | 15,00 | - | - | - |
| c) MEIO AMBIENTE: 1 Percentual de Municípios com Gestão de Resíduos Sólidos; 2 Percentual de aterros e incineradores disponíveis à população para a destinação final de resíduos sólidos; 3 Percentual de áreas com potencial de risco de contaminação por produtos químicos perigosos; 4 Índice de Qualidade da Água Bruta (dentro dos limites estabelecidos pela CONAMA) (%); 5 Percentual de Hospitais com Gestão de Resíduos Sólidos de Serviço de Saúde; 6 Número de reclamações da população sobre contaminações ao meio ambiente. | c) MEIO AMBIENTE: 1 Municípios com sistema de gestão ambiental implantado 2 Território do Estado com Sistema de Gestão integrada e regionalizada de resíduos sólidos 3 Municípios certificados com Selo Verde (nº) 4 Índice de Qualidade da Água Bruta (%) | 5,00 | 10,00 | 15,00 | 20,00 |
| | | 5,00 | 15,00 | 30,00 | 50,00 |
| | | 40,00 | 45,00 | 50,00 | 55,00 |
| | | 80,00 | 80,00 | 80,00 | 80,00 |
| d) RECURSOS HÍDRICOS E SANEAMENTO 1 Percentual de Famílias Rurais Beneficiadas com Abastecimento de Água; 2 Percentual de Famílias Rurais Beneficiadas com saneamento básico; 3 Proporção de Moradores de Domicílios Urbanos com Abastecimento de Água e saneamento; 4 Capacidade Hídrica dos Açudes Estaduais; 5 Índice de contaminação dos mananciais; | d) RECURSOS HÍDRICOS E SANEAMENTO 1 População do Interior (CE exceto Fortaleza) beneficiada com água tratada pela CAGECE 2 População do Interior (CE exceto Fortaleza) beneficiada com esgotamento sanitário pela CAGECE 3 Famílias atendidas com banheiro 4 Capacidade de transferência hídrica 5 Percentual de faturamento de água bruta distribuída a usuários industriais, agrícolas e de aquicultura (SWAP) | 97,14 | 97,17 | 97,25 | 97,45 |
| | | 23,21 | 23,31 | 23,52 | 23,57 |
| | | 5.598,00 | 4.486,00 | 4.000,00 | 4.000,00 |
| | | 32,16 | 34,49 | 34,54 | 34,75 |
| | | 37,00 | 37,00 | - | - |
| e) CIÊNCIA E TECNOLOGIA 1 Número de Pessoas Formadas em Cursos Técnicos; 2 População Beneficiada com Ações de Extensão promovidas pelas Instituições Estaduais; 3 Número de concluintes dos Cursos de Extensão Tecnológica; 4 Número de Empresas Beneficiadas com ações de Inovações provenientes do Estado; 5 Número de empresas Graduadas (nas incubadoras); | e) CIÊNCIA E TECNOLOGIA 1 Matrículas de Educação Superior em Instituições Públicas (Graduação) 2 População beneficiada com Ações de Extensão 3 Empresas atendidas com inovação | 69.832,00 | 73.323,00 | 76.990,00 | 80.839,00 |
| | | 1.413.566,00 | 1.484.243,00 | 1.558.458,00 | 1.636.377,00 |
| | | 383,00 | 421,00 | 463,00 | 509,00 |
| f) GESTÃO PÚBLICA 1 Percentual de Incremento Nominal do ICMS; 2 Capacidade de Investimento do Tesouro (Receita Corrente – Despesa Corrente – Amortização); 3 Número de Recomendações de Auditoria no Estado no ano anterior; 4 Número de Recomendações de Auditoria Implementadas; 5 Número de indicadores de GPR que alcançaram a meta no ano anterior; 6 Número de reclamações de serviço público atendidas pela ouvidoria no mês; 7 Número de licitações bem sucedidas. | f) GESTÃO PÚBLICA 1 Evolução nominal do ICMS (%) 2 Capacidade de investimento do Tesouro (Receita Corrente - Despesa Corrente - Amortização) (R\$ Milhão) 3 Atendimento das recomendações de Ouvidoria 4 Relatórios anuais de desempenho das Secretarias validados pela SEPLAG e COGERF (SWAP) 5 Resolutividade das demandas apresentadas à Ouvidoria | 6,50 | 8,30 | 9,20 | 10,40 |
| | | 1.303,80 | 1.022,40 | 1.326,30 | 1.446,30 |
| | | 50,00 | 55,00 | 60,00 | 65,00 |
| | | 11,00 | 15,00 | - | - |
| | | 82,00 | 84,00 | 87,00 | 90,00 |

Anexo 3

Indicadores e Metas propostos para a Carta Consulta a COFIEIX do SWAp III

| Setorial | Indicador | Metas | | | |
|----------|--|----------|----------|----------|----------|
| | | 2011 | 2012 | 2013 | 2014 |
| SEFAZ | Evolução nominal do ICMS (%) | 6,5 | 8,3 | 9,2 | 10,4 |
| | Capacidade de investimento do Tesouro (Receita Corrente - Despesa Corrente - Amortização) (R\$ Milhão) | 1.303,80 | 1.022,40 | 1.326,30 | 1.446,30 |
| SEPLAG | Relatórios anuais de desempenho das Secretarias validados pela SEPLAG e COGERF (SWAP) | 11 | 15 | - | - |
| CGE | Recomendações reincidentes de auditoria (%) | 48 | 46 | 44 | 42 |
| | Percentual de dias no ano de inscrição do Estado no CAUC | 83 | 71 | 60 | 51 |
| | Atendimento das recomendações de Ouvidoria (%) | 50 | 55 | 60 | 65 |
| PGE | Percentual de processos de licitações bem sucedidas em relação ao total | 80 | 80 | 80 | 80 |
| SEDUC | Índice de Desenvolvimento da Educação Básica (IDEB) do estado do Ceará nas séries iniciais do Ensino Fundamental | 4,00 | - | 4,30 | - |
| | Índice de Desenvolvimento da Educação Básica (IDEB) do estado do Ceará nas séries finais do Ensino Fundamental | 3,60 | - | 4,00 | - |
| | Índice de Desenvolvimento da Educação Básica (IDEB) da Rede Estadual no 3º ano do Ensino Médio | 3,60 | - | 4,00 | - |
| | Taxa de escolarização líquida do Ensino Médio | 52,60 | 57,80 | 63,60 | 70,00 |
| | Taxa de analfabetismo das pessoas de 15 anos ou mais | 17,71 | 17,28 | 16,87 | 16,46 |

| Setorial | Indicador | Metas | | | |
|----------------|---|-----------|-----------|-----------|-----------|
| | | 2011 | 2012 | 2013 | 2014 |
| SESA | Percentual de equipes da Saúde da Família – PSF/AB cadastrados e alimentando o Sistema de Classificação de Qualidade do AMQ | 30 | 40 | 50 | 60 |
| | Número de Hospitais Pólo com Alvará Sanitário concedido pela VISA Estadual | 12 | 15 | 18 | 20 |
| | Número de Hospitais Pólo com sistema padronizado de contabilidade de custos | 15 | 17 | 19 | 20 |
| CAGECE | População do Interior (CE exceto Fortaleza) beneficiada com água tratada pela CAGECE (%) | 97,14 | 97,17 | 97,25 | 97,45 |
| | População do Interior (CE exceto Fortaleza) beneficiada com esgotamento sanitário pela CAGECE (%) | 23,21 | 23,31 | 23,52 | 23,57 |
| CIDADES CAGECE | Famílias atendidas com banheiro (*) | 5.598 | 4.486 | 4.000 | 4.000 |
| SRH / COGERH | Capacidade de transferência hídrica | 32,16 | 34,49 | 34,54 | 34,75 |
| | Percentual de faturamento de água bruta distribuída a usuários industriais, agrícolas e de aquicultura (SWAP) | 37 | 37 | 37 | 37 |
| SECITECE | Matrículas de Educação Superior em Instituições Públicas (Graduação) | 69.832 | 73.323 | 76.990 | 80.839 |
| | População beneficiada com Ações de Extensão | 1.413.566 | 1.484.243 | 1.558.458 | 1.636.377 |
| | Empresas atendidas com inovação | 383 | 421 | 463 | 509 |
| CONPAM | Municípios com sistema de gestão ambiental implantado | 5 | 10 | 15 | 20 |
| | Território do Estado com Sistema de Gestão integrada e regionalizada de resíduos sólidos (%) | 10 | 15 | 30 | 50 |
| | Municípios certificados com Selo Verde (nº) | 40 | 45 | 50 | 55 |
| SEMACE | Índice de Qualidade da Água Bruta (%) | 80 | 80 | 80 | 80 |

(*) Em 2011 - 5.598 banheiros (3.505 SCIDADES + 2.093 CAGECE)

Em 2012 - 4.486 banheiros (4.000 SCIDADES + 486 CAGECE)

Em 2013 - 4.000 banheiros (4.000 SCIDADES)

Em 2014 - 4.000 banheiros (4.000 SCIDADES)

Anexo 4

Anexo 5

Gráfico da Participação por Setorial

