



GOVERNO DO
ESTADO DO CEARÁ
Secretaria do Planejamento e Gestão
Instituto de Pesquisa e Estratégia Econômica do Ceará IPECE

ATA 25ª REUNIÃO MENSAL DO COMITÊ SWAP II

Data: 19/05/2011 **Início:** 9:45 **Duração:** 1:15 **Término:** 11 **Local:** Sala de Reuniões do IPECE

ÓRGÃO	NOME	FUNÇÃO	PRESENTES
COORDENAÇÃO SWAP II	Flávio Ataliba	Coordenador SWAp II	X
	Eveline Barbosa Carvalho Silva	Diretora de Estudos Sociais	X
	Ana Cristina Medeiros	Assessora SWAP II	OK
	Nagilane Parente	Consultara SWAP II	OK
	Anailsa Silva	Consultora SWAP II	OK
	Alexandre Leal	Copnsultor SWAp II	OK
	Débora Varela	Consultora SWAp II	OK
ARCE	Alexandre Caetano da Silva	Titular	OK
	Mário Augusto Parente Monteiro	Suplente	X
CAGECE	Márcio Normando B. Coelho	Titular	X
	Raimunda Aurineide Lemos Caldas	Suplente	X
	Emiliana Leite Filgueiras	Suplente	OK
	José Ricardo Meira	Representante	OK
CGE	Marcelo de Sousa Monteiro	Titular	X
	Kelly Cristina de Oliveira Barbosa	Suplente	OK
CIDADES	Tércia Maria Pinheiro Martins	Titular	OK
	Edilson Uchoa Lopes	Suplente	X
CONPAM /SEMACE	José Iraguassú T. Filho	Titular	X
	Maria Dias Cavalcante	Suplente	X
ETICE	Denise Maria Norões	Titular	X
	Sérgio Vicente de Matos Brito	Suplente	X
	João Carlos Lima	Representante	OK
PGE	Fernando Grangeiro	Titular	OK
	Tarso Pinheiro	Suplente	X
SECITECE/NUTEC	Teresa Lenice N. da Gama Mota	Titular	X
	Ricardo Costa e Silva	Suplente	X
	Vera Lúcia Salgado	Representante NUTEC	OK
	Sulamita de Mesquita	Representante NUTEC	OK
SEDUC	Maria Eneida Machado Maia	Titular	X
	Maria Ângela Leão Hitzschky Madeira	Suplente	OK
	Noemi Cordeiro	Representante	OK
SEFAZ	Fabiano Moreira Ramos	Titular	OK
	Fabrizio Gomes Santos	Suplente	X
SEPLAG	Naiana Corrêa Lima	Titular	X
	Fátima Coelho Benevides Falcão	Suplente	X
	Sérgio Lage	Representante	OK
	Soraya Quixadá	Representante	OK
	Ailson Filho	Representante	OK
SRH /COGERH	Francisca Isabel V. de Cavalhêdo	Titular	X
	Maria do Céu Ramos Colares	Suplente	OK
SESA	Vera Maria Câmara Coelho	Titular	X
	Maria Imaculada Ferreira Fonseca	Suplente	X
TCE	Giovanna Augusta Moura Adjafre	Titular	OK
	José Teni Cordeiro Júnior	Suplente	X
	Manuel Salgueiro	Representante	OK

INTRODUÇÃO

Às 9:45, na Sala de Reuniões do IPECE, Cristina Medeiros – IPECE iniciou a reunião solicitando que todos se apresentassem.

Seguiu-se com a apresentação em *Power Point* (**Anexo 1**) cuja pauta está apresentada abaixo:

- 1 - Apresentação dos Participantes
 - Representantes do Comitê SWAp II
- 2 - Auditoria do TCE e BM
- 3 - Acompanhamento dos Programas Elegíveis
- 4 - Sumário Projetos de Assistência Técnica
- 5 - Informações sobre o 6º Desembolso
- 6 - Acompanhamento Mensal das Setoriais
 - Indicadores Primários e Secundários
 - Assistência Técnica
 - Salvaguardas

I. APRESENTAÇÃO DOS PARTICIPANTES DAS SETORIAIS

Os representantes de cada setorial se apresentaram ao grupo.

II. AUDITORIA DO TCE E BM

Auditoria do TCE

Manuel Salgueiro – TCE informou que, estão analisando a base de dados do IFR 2010 para iniciar a Auditoria conjunta de Gerenciamento Financeiro e Licitações de 2010. Aguarda-se do Banco Mundial o TOR unificado.

Giovanna Adjafre – TCE informou que será enviado ofício para Setoriais convidando para reunião de apresentação dos relatórios auditoria de Gestão Financeira e Licitações de 2009.

Auditoria do Banco Mundial

Cristina Medeiros – IPECE informou que será realizada a Auditoria de Licitações dos Projetos de Assistência Técnica pelo Especialista do Banco Mundial Danilo Carvalho nos dias 26 e 27 de Maio.

III. ACOMPANHAMENTO DOS PROGRAMAS ELEGÍVEIS DE 2011

Ailson Filho – SEPLAG apresentou a posição dos Programas Elegíveis conforme a Regra dos 30% e 70%, até 30 de abril de 2011.

Noemi Cordeiro – SEDUC informou que vai verificar as aprovações do MAPP, para traçar um plano de ação para o cumprimento das metas da SEDUC.

Cristina Medeiros solicitou a Vera Salgado – NUTEC para verificar com a SECITECE quanto ao cumprimento das metas dos seus Programas Elegíveis.

Regra dos 30%

Acompanhamento de Despesas dos Programas Elegíveis - Ano de 2011 - Regra dos 30%

R\$ 1

Setorial	Cód. Programa / Descrição PROGRAMA	Previsão (abr/11 a setembro/11) (a)	Realizado (até 30/abr/11) (b)	Realizado/Previsto (%) (b)/(a)	Farol
SECITECE	033 Ceará Digital	1.100.000,0	-	0,00%	
SEDUC	041 Padrões Básicos de Funcionamento das Unidades de Ensino	22.000.000,0	9.575.797,6	43,53%	
SEDUC	048 Qualidade da Educação Básica	2.200.000,0	139.600,0	6,35%	
SEDUC	058 Cooperação Estado e Município	210.000.000,0	60.610.631,8	28,88%	
SECITECE	194 Fortalecimento da Educação Superior e da Educação Profissional	5.000.000,0	606.838,0	12,14%	
SECITECE	196 Inovação Tecnológica, Pesquisa e Desenvolvimento Científico	1.000.000,0	-	0,00%	
SESA	535 Fortalecimento da Atenção à Saúde nos Níveis Secundário e Terciário	55.000.000,0	17.885.602,6	32,52%	
SESA	536 Fortalecimento da Atenção Primária à Saúde	3.000.000,0	1.172.040,0	39,07%	
SESA	554 Gestão do Trabalho e Educação em Saúde	1.500.000,0	-	0,00%	
CIDADES	711 Saneamento Ambiental do Ceará	5.500.000,0	1.331.984,6	24,22%	
TOTAL		306.300.000	91.322.494,5	29,81%	
Valor Limite do Desembolso [30% * TOTAL]		91.890.000,00		27.396.748,35	

Posição em: 30-abr-11

Legenda:

- ✓ Se o valor pago for maior ou igual a 30% = verde;
- ✓ Se o valor pago for menor que 30% = vermelho;

Regra dos 70%

Acompanhamento de Despesas dos Programas Elegíveis - Ano de 2011 - Regra dos 70%

R\$ 1

Setorial	Cód. Programa / Descrição PROGRAMA	Orçamento 2011 Jan - Dez (a)	Orçamento 2011 - Até 30/04 (b)	Realizado (até 30/04/11) (c)	Realizado/Previsto (%) (c)/(b)	Farol
SECITECE	033 Ceará Digital	3.268.447,0	1.089.484,0	-	0,00%	
SEDUC	041 Padrões Básicos de Funcionamento das Unidades de Ensino	162.534.432,0	54.178.144,0	32.453.650	59,90%	
SEDUC	048 Qualidade da Educação Básica	23.826.799,0	7.942.268,0	383.400	4,83%	
SEDUC	058 Cooperação Estado e Município	975.497.717,0	325.165.904,0	346.645.241	106,61%	
SECITECE	194 Fortalecimento da Educação Superior e da Educação Profissional	12.166.208,0	4.055.404,0	2.177.439	53,69%	
SECITECE	196 Inovação Tecnológica, Pesquisa e Desenvolvimento Científico	2.835.100,0	945.032,0	-	0,00%	
SESA	535 Fortalecimento da Atenção à Saúde nos Níveis Secundário e Terciário	194.927.906,0	64.975.968,0	58.445.400	89,95%	
SESA	536 Fortalecimento da Atenção Primária à Saúde	19.151.625,0	6.383.876,0	1.465.050	22,95%	
SESA	554 Gestão do Trabalho e Educação em Saúde	3.477.726,0	1.159.244,0	-	0,00%	
CIDADES	711 Saneamento Ambiental do Ceará	34.191.184,0	11.387.060,0	5.308.242	46,58%	
TOTAL		1.431.877.144,00	477.292.384,00	446.878.422,7		
Valor Limite do Desembolso [70% * TOTAL]		1.002.314.000,80	334.104.668,80			

Posição em: 30-abr-11

Legenda:

- ✓ 0% - 50,00% = vermelho;
- ✓ 50,01% - 69,99% = amarelo;
- ✓ 70,00% em diante = verde.

IV. SUMÁRIO DOS PROJETOS DE ASSISTÊNCIA TÉCNICA

Alexandre Leal – IPECE apresentou o gráfico dos Projetos no Plano de Licitação em Execução, ressaltando que alguns projetos encontram-se em atraso devido a modificações dos seus Termos de Referência, tempo de espera para receber a *não objeção*, problemas com orçamento, entre outros.

Gráfico 1 – Acompanhamento da Sinalização da Execução do Plano de Licitação dos Projetos

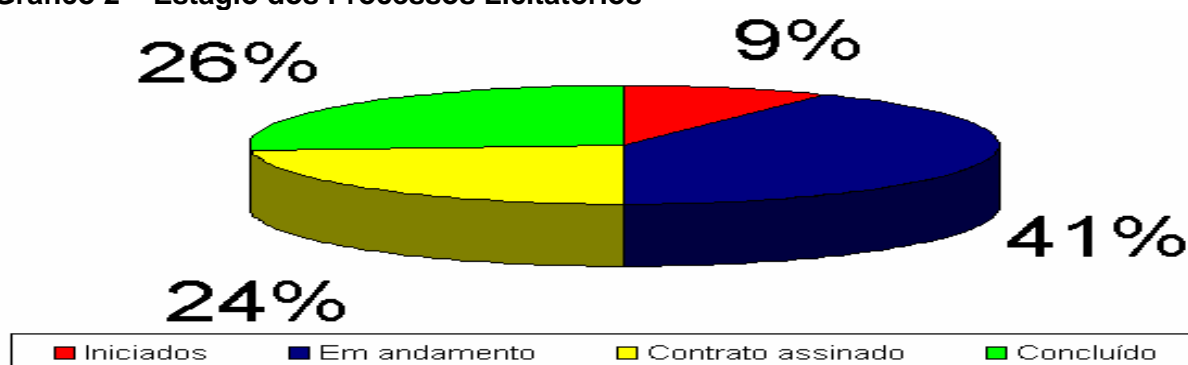


- CGE (Projeto 3), CONPAM (Projetos 6, 7), ETICE (Projetos 8,9), IPECE (Projetos 10, 11, 12, 13, 14); SEDUC (Projetos 17, 18, 19, 22, 23, 29, 30, 31, 32, 34)
- ARCE (Projeto 1), CIDADES (Projeto 5), PGE (Projeto 15), SEFAZ (Projeto 20), SEPLAG (Projetos 21, 25), SESA (Projetos 27, 28), TCE (Projeto 33)
- CGE (Projetos 2, 4), PGE (Projeto 16), SEPLAG (Projetos 24, 26)

OBS: o número do Projeto encontra-se identificado no Acompanhamento no site do IPECE: http://www2.ipece.ce.gov.br/SWAP/swapii/assistencia/Acompanhamento_Projetos_2011.htm

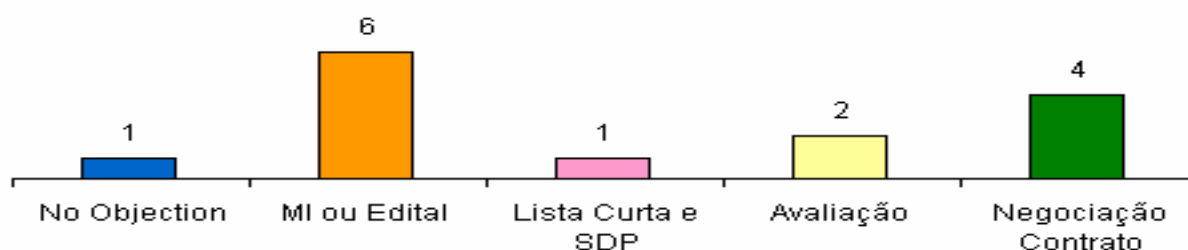
Débora Varela – IPECE apresentou o gráfico com as Estágios do Plano de Licitação em Execução e o gráfico do Andamento dos Projetos de Assistência Técnica, informando que os esforços estão concentrados no sentido de dar celeridade aos projetos em andamento.

Gráfico 2 – Estágio dos Processos Licitatórios



- | | |
|-------------------|--|
| Iniciados | CGE (Projetos 2, 4), ETICE (Projeto 39) |
| Em andamento | SESA (Projetos 27, 28, 32), CONPAM (7), PGE (Projetos 15,16), SEFAZ (Projeto 20), SEPLAG (Projetos 21,23,24, 25, 26), CIDADES (Projeto 5), TCE (Projeto 33) |
| Contrato assinado | ARCE (1), CGE (Projeto 3), SEDUC (Projeto 19), SESA (Projeto 30) |
| Concluído | COMPAM (Projeto 6), ETICE (Projeto 8), IPECE (Projetos 10, 11, 12, 13, 14), SEDUC (Projetos 17, 18), SEPLAG (Projeto 22), SESA (Projetos 29, 30), TCE (Projeto 34) |

Gráfico 3 – Andamento dos Projetos de Assistência Técnica



No Objection	SESA (Projeto 32)
MI ou Edital	PGE(Projetos 15, 16), SEFAZ (Projeto 20), SEPLAG (Projetos 23,24), SESA (26)
Lista Curta e SDP	CONPAM (Projeto 7)
Avaliação	SEPLAG (Projeto 21), SESA (Projeto 27)
Negociação Contrato	CIDADES (Projeto 5), SEPLAG (Projeto 25), SESA (Projeto 28), TCE (Projeto 33)

V. INFORMAÇÕES SOBRE O 6º DESEMBOLSO

Cristina Medeiros – IPECE informou que o 6º Desembolso foi efetivado no dia 09 de Maio de 2011, conforme Sumário dos Desembolsos (**Anexo 2**). Foram acrescentado ao valor previsto os valores retidos no 4º Desembolso referentes aos indicadores não cumpridos de 2009 e foram deduzidos os valores referentes ao não cumprimento em 2010 de: i) indicador da SESA 9 - *Número dos hospitais públicos e particulares no Estado (hospitais pólo) com sistemas padronizados de contabilidade de custos e que remetem relatórios anuais de custos a SESA*; ii) Programa Elegível da SESA 554 – *Gestão do Trabalho e Educação em Saúde*. .

VI. ACOMPANHAMENTO DO DESEMPENHO DAS SETORIAIS

1. SEFAZ

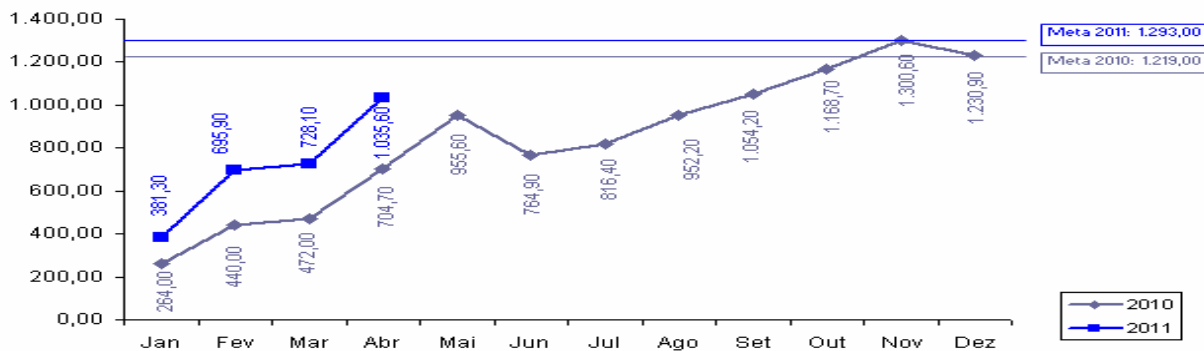
Representada por Fabiano Ramos

INDICADORES PRIMÁRIOS

Indicador 1: O saldo fiscal corrente do Estado (Receita Corrente menos Despesas Correntes)

- Meta 2011: R\$ 1.293,00 milhões
- Posição em 30/04: R\$ 1.035,60 milhões
- Sinalização da Probabilidade de Cumprimento: VERDE ¹
- Comentários: O indicador apresenta um bom desempenho e a expectativa é de que a meta seja atingida.

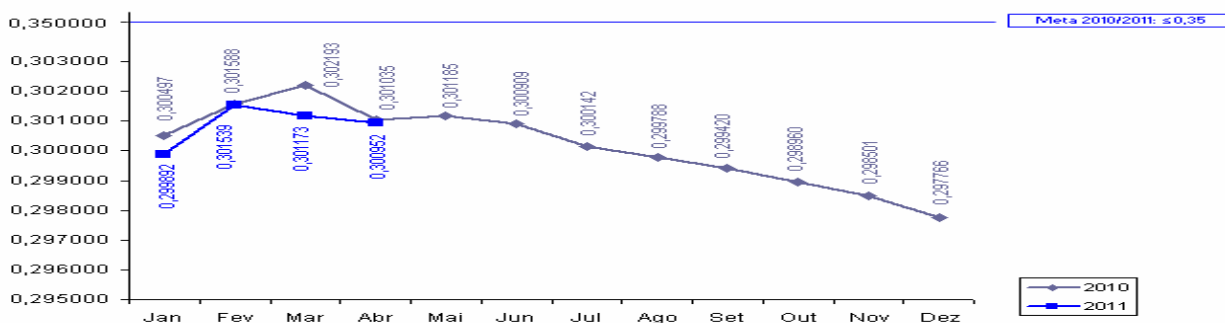
¹ Legenda da Sinalização para cumprimento da meta: Verde=Alta probabilidade; Amarelo=média probabilidade; Vermelho=Baixa probabilidade;



Sentido do indicador: ↑

Indicador 2: Índice Hefirndahl de arrecadação de ICMS usando quatro setores (indústria, varejo, serviços públicos – energia & combustíveis e comunicação).

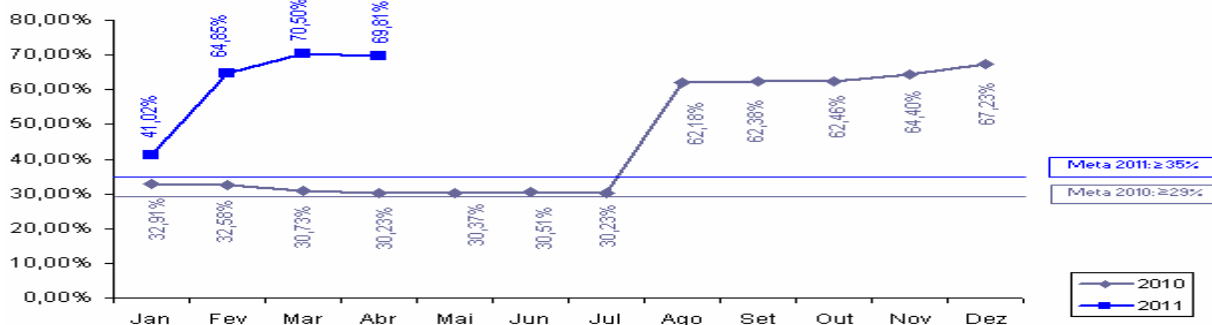
- Meta 2011: ≤ 0,35
- Posição em 30/04: 0,300952
- Sinalização da Probabilidade de Cumprimento: VERDE
- Comentários: O indicador apresenta desempenho dentro da meta, sem mudanças significativas.



Sentido do indicador: ↓

Indicador 14: Percentual de registros empresariais no CGF (Cadastro Geral da Fazenda) concluídos dentro de 72 horas

- Meta 2011: ≥ 35,00 %
- Posição em 30/04: 69,81 %
- Sinalização da Probabilidade de Cumprimento: VERDE
- Comentários: A meta está cumprida.



Sentido do indicador: ↑

INDICADOR SECUNDÁRIO

Indicador 1: Eficácia da Cobrança Administrativa do Crédito Tributário (% dos contribuintes ativos do regime de recolhimento normal que declaram saldo devedor na DIEF que a SEFAZ inscreve na Dívida Ativa)

- Meta 2011: ≤10,00 %
- Posição em 30/04: 3,42 %
- Sinalização da Probabilidade de Cumprimento: VERDE
- Comentários: Durante a Missão de Supervisão de 11-15 de abril de 2011 houve reunião entre os técnicos da SEFAZ-CE/CATRI/CEPAC e o Banco Mundial e foi acordado que tendo o indicador secundário a periodicidade de mensuração quadrimestral, a atualização deste deve seguir o cronograma de inscrição dos débitos fiscais em Dívida Ativa realizada nos meses de Abril, Agosto e Dezembro.

PROJETO DE ASSISTÊNCIA TÉCNICA²

Projeto 20: Aquisição de Notebooks como parte da Solução Tecnológica do Projeto de Auditoria Eletrônica.

- Responsável: Eliezer Pinheiro e Rejane Muniz
- Categoria de Licitação: BENS
- Valor: US\$ 300 mil
- Método de Aquisição: Pregão Eletrônico
- Revisão Prévia/Posterior: Prévia
- Início/Término: Março de 2011 a Novembro de 2011
- Estágio Previsto: Avaliar proposta e NO, elaborar contrato.
- Estágio Atual: Checando orçamento.
- Sinalização em relação ao Plano de Licitação: VERDE

2. SEPLAG

Representada por Ailson Filho, Sérgio Lage e Soraya Quixadá

INDICADORES PRIMÁRIOS

Indicador 3: Número de Secretarias Setoriais com relatórios anuais de desempenho validados pela SEPLAG e pelo COGEF e colocados na página eletrônica da SEPLAG.

- Meta 2011: 15
- Posição em 30/04: -
- Sinalização da Probabilidade de Cumprimento: VERDE
- Comentários: O prazo de entrega dos 15 relatórios é até março de 2012.

Indicador 4: Número de "Relatórios de Produtos - Resultados" (RPR) validados pelo COGERF e colocados na página eletrônica da SEPLAG.

- Meta 2011: 7
- Posição em 30/04: -
- Sinalização da Probabilidade de Cumprimento: VERDE
- Comentários: Os cinco relatórios referentes à meta de 2010 estão disponíveis no site da SEPLAG. A apresentação dos relatórios ao COGERF ocorreu na reunião realizada em 07.04.2011. A meta referente ao ano de 2011 será cumprida em março de 2012.

² Legenda da Sinalização para cumprimento dos Projetos de Assistência Técnica:

Verde=Realização conforme o Plano de Licitações; Amarelo = Realização com atraso mais de um dia; Vermelho = Realização com atraso de mais de três meses.

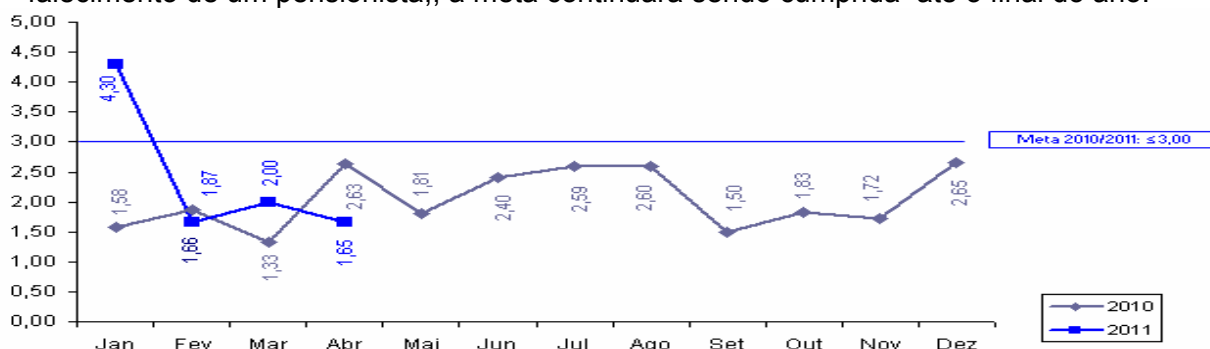
INDICADORES SECUNDÁRIOS

Indicador 2: Informações sobre GPR refletidas na apresentação do orçamento anual e no discurso anual do Governador na Assembléia.

- Meta 2011: 2
- Posição em 30/04: -
- Sinalização da Probabilidade de Cumprimento: VERDE
- Comentários: o prazo para cumprimento da meta do ano de 2011, será até fevereiro de 2012 quando a mensagem será apresentada na Assembléia

Indicador 3: Cruzamento dos cadastros de pensões com bancos de dados federais para identificar regularidade.

- Meta 2011: ≤ 3,00 meses
- Posição em 30/04: 1,65 meses
- Sinalização da Probabilidade de Cumprimento: VERDE
- Comentários: Trata-se de um índice de cruzamento de cadastros de pensões para acusar o falecimento de um pensionista,, a meta continuará sendo cumprida até o final do ano.



Sentido do indicador: ↓

PROJETOS DE ASSISTÊNCIA TÉCNICA

Projeto 21: Suporte para disseminação do modelo de Gestão por Resultados – SEPLAG

- Responsável: Fátima Falcão
- Categoria de Licitação: Empresa de Consultoria
- Valor: US\$ 200 mil
- Método de Aquisição: SBQC
- Revisão Prévia/Posterior: Prévia
- Início/Término: Julho de 2009 a Janeiro de 2012
- Estágio Previsto: Não Objeção do Banco Mundial a negociação.
- Estágio Atual: Avaliação das propostas. Revogar a licitação.
- Sinalização em relação ao Plano de Licitação: AMARELO

Projeto 22: Modernização do Processo de Compensação Financeira Previdenciária no Estado do Ceará - SEPLAG

- Responsável: Sérgio Lage e Fernanda Salles
- Categoria de Licitação: Serviços de não consultoria
- Valor: US\$ 100 mil
- Método de Aquisição: Shopping
- Revisão Prévia/Posterior: Prévia
- Início/Término: Julho de 2009 – Abril de 2012
- Estágio Previsto: Prestação de Serviços
- Estágio Atual: Empresa está executando os serviços.
- Sinalização em relação ao Plano de Licitação: VERDE

Projeto 23: Capacitação de servidores envolvidos nos processos de compras - SEPLAG

- Responsável: Soraya Quixadá
- Categoria de Licitação: Empresas de Consultoria
- Valor: US\$ 130 mil
- Método de Aquisição: SQC
- Revisão Prévia/Posterior: Prévia
- Início/Término: Dezembro de 2010 a Janeiro de 2012
- Estágio Previsto: Manifestação de Interesse
- Estágio Atual: Processo enviado para PGE
- Sinalização em relação ao Plano de Licitação: AMARELO

Projeto 24: Realização de uma ampla campanha de divulgação do sistema de aquisição do governo à sociedade em geral e as entidades representativas das empresas - SEPLAG

- Responsável: Soraya Quixadá
- Categoria de Licitação: Serviços de não consultoria
- Valor: US\$ 100 mil
- Método de Aquisição: Shopping
- Revisão Prévia/Posterior: Posterior
- Início/Término: Dezembro de 2010 a Abril de 2012
- Estágio Previsto: Publicação da Manifestação de Interesse
- Estágio Atual: pProcesso enviado para a PGE
- Sinalização em relação ao Plano de Licitação: AMARELO

Projeto 25: Desenvolvimento de Solução Informatizada para monitoramento da Cooperação Técnico-financeira do Estado do Ceará – SEPLAG

- Responsável: Mário Fracalossi
- Categoria de Licitação: Empresa de Consultoria
- Valor: US\$ 90 mil
- Método de Aquisição: SQC
- Revisão Prévia/Posterior: Prévia
- Início/Término: Outubro de 2009 a Agosto de 2011
- Estágio Previsto: Início dos serviços
- Estágio Atual: Assinatura dos contratos
- Sinalização em relação ao Plano de Licitação: AMARELO

3. SEDUC

Representada por Noemi Cordeiro e Ângela Leão.

INDICADORES PRIMÁRIOS

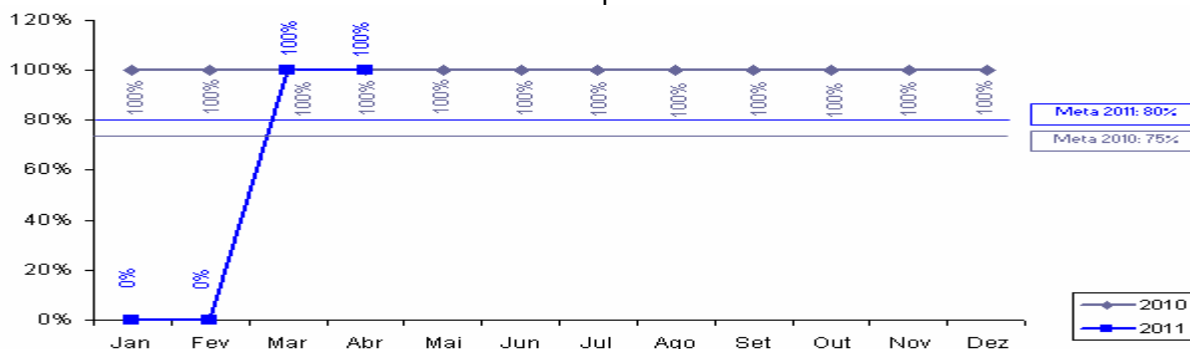
Indicador 5: Resultados das avaliações externas dos alunos do 2o, 5o, 9o e 12o anos processados e publicizados em nível de cada escola pública do Estado, juntamente com relatório de melhores práticas.

- Meta 2011: $\geq 90\%$
- Posição em 30/04: -
- Sinalização da Probabilidade de Cumprimento: VERDE
- Comentários: a meta de 2011 será cumprida até março de 2012.

Indicador 6a: Percentual de municípios do Estado do Ceará com gerente designado para o programa de alfabetização de crianças: “Alfabetização na Idade Certa”.

- Meta 2011: 80 %
- Posição em 30/04: 100 %

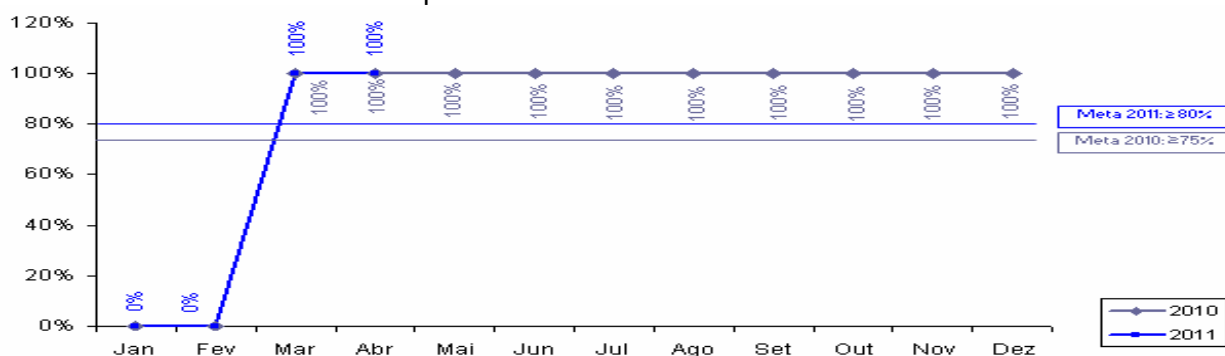
- Sinalização da Probabilidade de Cumprimento: VERDE
- Comentário: A meta deste indicador foi cumprida.



Sentido do indicador: ↑

Indicador 6b: Percentual de municípios do Estado do Ceará com material didático para o programa “Alfabetização na Idade Certa” entregue às escolas.

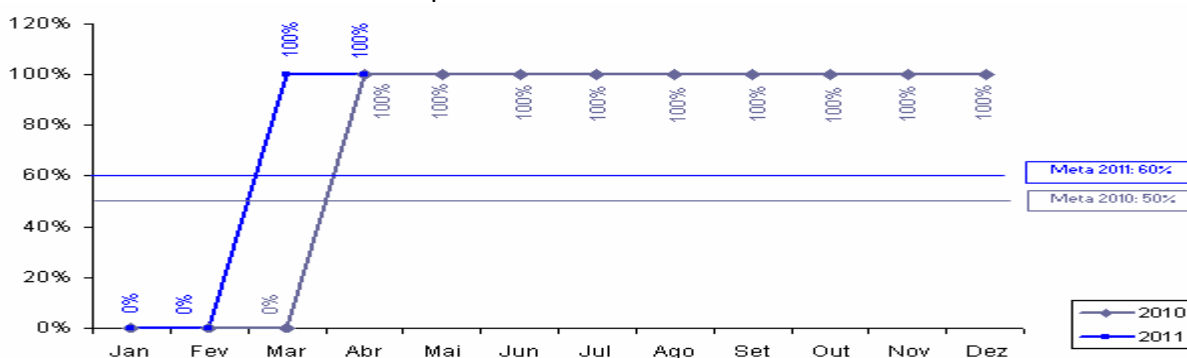
- Meta 2011: $\geq 80\%$
- Posição em 30/04: 100%
- Sinalização da Probabilidade de Cumprimento: VERDE
- Comentário: A meta está cumprida.



Sentido do indicador: ↑

Indicador 6c: Percentual de gerentes do programa “Alfabetização na Idade Certa” remunerados pelo Estado.

- Meta 2011: 60%
- Posição em 30/04: 100%
- Sinalização da Probabilidade de Cumprimento: VERDE
- Comentários: A meta está cumprida.



Sentido do indicador: ↑

INDICADORES SECUNDÁRIOS

Indicador 5: Avaliação da Implementação municipal do programa “Alfabetização da Idade Certa” (uma em 2009 e uma em 2011)

- Meta 2011: 1
- Posição em 30/04: -
- Sinalização da Probabilidade de Cumprimento: VERDE
- Comentários: A avaliação foi realizada e está sendo concluída a elaboração do documento.

Indicador 6: Obtenção da alfabetização na 2ª série

- Meta 2011: 80 %
- Posição em 30/04: -
- Sinalização da Probabilidade de Cumprimento: VERDE
- Comentários: A posição da meta deste indicador será obtida em 30/04/2011.

PROJETOS DE ASSISTÊNCIA TÉCNICA

Projeto 18: Análise do uso dos resultados dos exames a partir dos planos escolares e dos programas municipais e suas estratégias de efetivação – 2ª Etapa

- Responsável: Eneida Machado
- Categoria de Licitação: Empresa de Consultoria
- Valor: US\$ 35 mil
- Método de Aquisição: SQC
- Revisão Prévia/Posterior: Posterior
- Início/Término: Agosto de 2010 a Julho de 2011
- Estágio Previsto: Início dos trabalhos.
- Estágio Atual: Início dos trabalhos.
- Sinalização em relação ao Plano de Licitação: VERDE

Projeto 19: Serviço de consultoria para a Fase 1 da Implantação de um Projeto Técnico – Pedagógico nas Escolas Profissionais do Estado do Ceará

- Responsável: Eneida Machado e Kennedy
- Categoria de Licitação: Empresa de Consultoria
- Valor: US\$ 90 mil
- Método de Aquisição: SQC
- Revisão Prévia/Posterior: Posterior
- Início/Término: Agosto de 2010 a Agosto de 2011
- Estágio Previsto: Início dos trabalhos.
- Estágio Atual: prestando trabalhos
- Sinalização em relação ao Plano de Licitação: VERDE

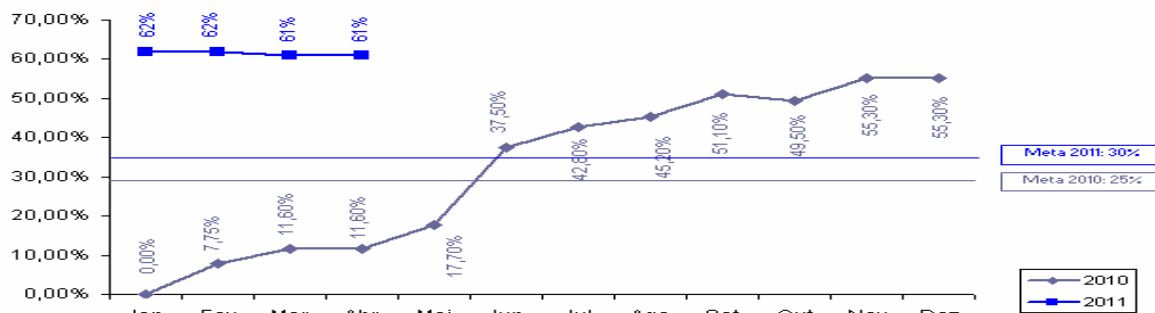
4. SESA

Os representantes não estavam presentes.

INDICADORES PRIMÁRIOS

Indicador 7a: Percentual de Equipes de PSF/AB classificadas no sistema de classificação de qualidade do AMQ.

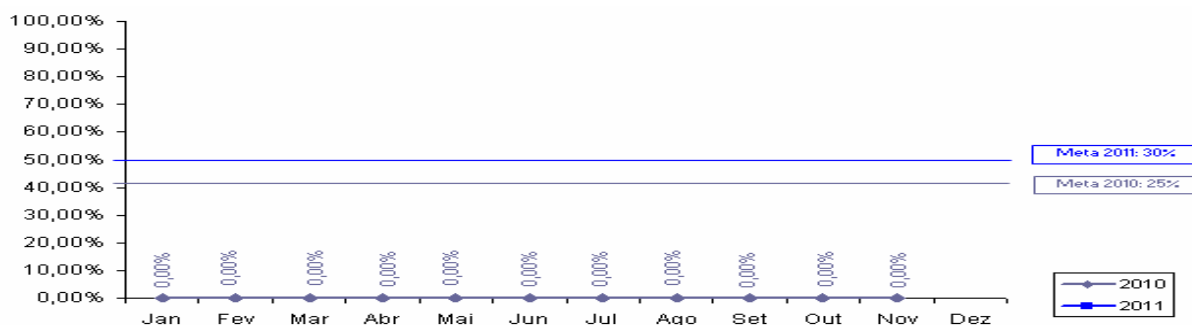
- Meta 2011: 30,0 %
- Posição em 30/04: 61,0 %
- Sinalização da Probabilidade de Cumprimento: VERDE



Sentido do indicador: ↑

Indicador 7b: Percentual de Equipes de PSF/AB classificadas num ano anterior que melhoram sua classificação de qualidade do AMQ.

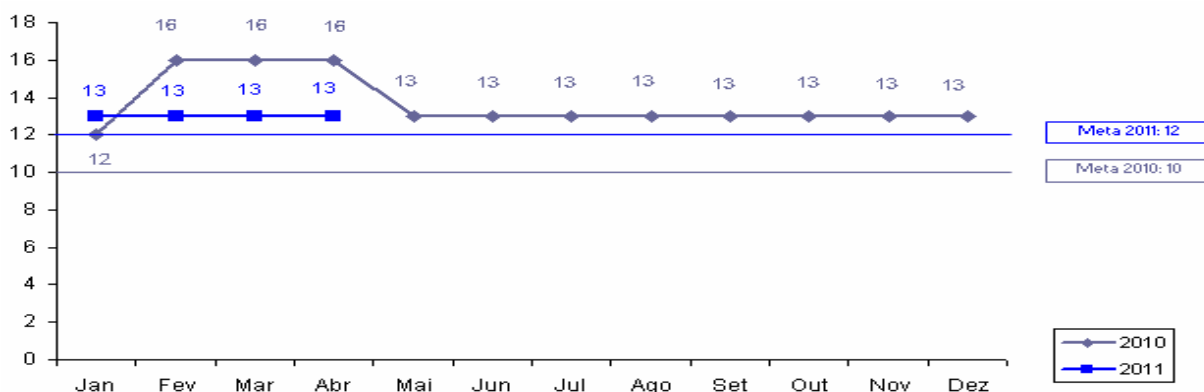
- Meta 2011: 30 %
- Posição em 30/04: -
- Sinalização da Probabilidade de Cumprimento: AMARELO
- Comentários: O cálculo do percentual de equipes é realizado com base no número de municípios. A apuração do resultado será realizada no final do exercício de 2011.



Sentido do indicador: ↑

Indicador 8a: Número de hospitais públicos e particulares no Estado licenciados de acordo com a Lei no 6.437/1977.

- Meta 2011: 12
- Posição em 30/04: 13
- Sinalização da Probabilidade de Cumprimento: VERDE
- Comentários: A meta já foi superada.



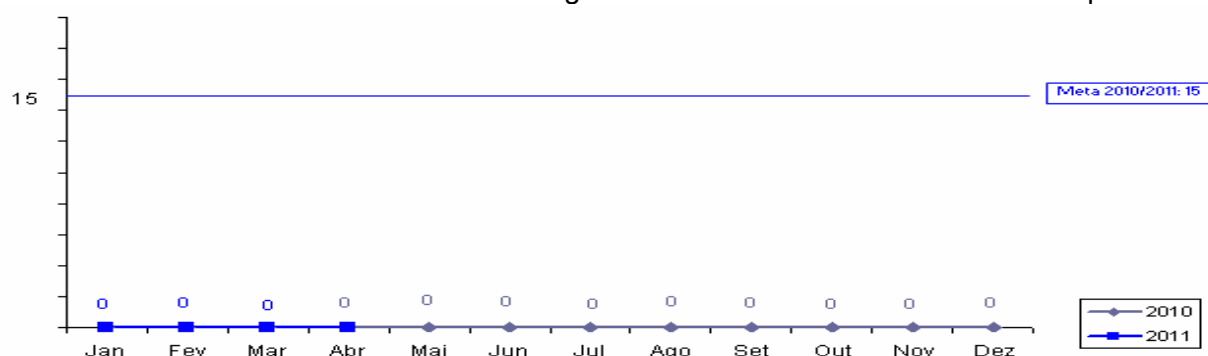
Sentido do indicador: ↑

Indicador 8b : Número de hospitais com certificação de qualidade da ONA

- Meta 2011: 1
- Posição em 30/04: -
- Sinalização da Probabilidade de Cumprimento: VERDE
- Comentários: Foram liberadas duas parcelas do convênio. A direção do hospital informou que já foi contrastada a empresa IQG e a 1ª visita está agendada para o período de 20 a 22 de junho de 2011.

Indicador 9: Número dos hospitais públicos e particulares no Estado (hospitais pólo) com sistemas padronizados de contabilidade de custos e que remetem relatórios anuais de custos a SESA.

- Meta 2011: 15
- Posição em 30/04: 0
- Sinalização da Probabilidade de Cumprimento: AMARELO
- Comentários: Foi elaborado o diagnóstico das 15 unidades hospitalares.

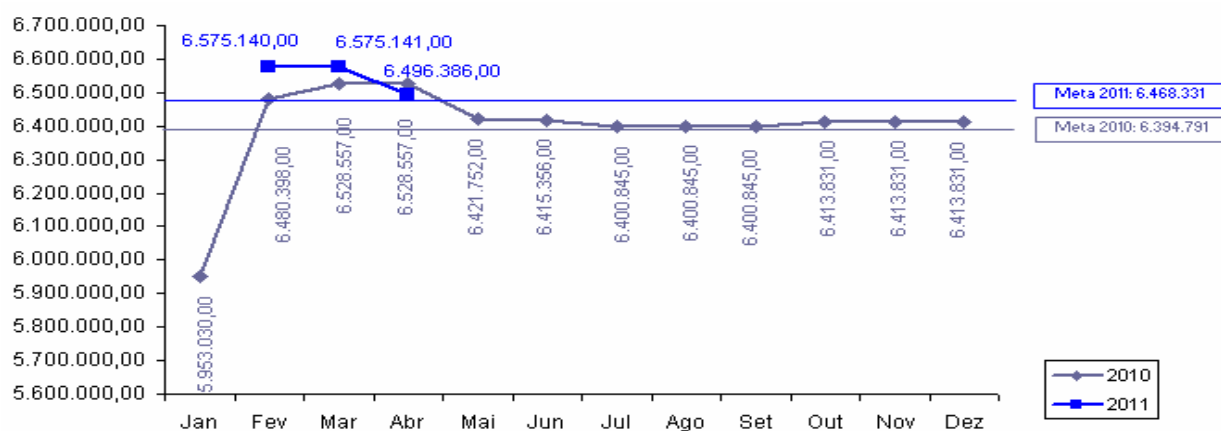


Sentido do indicador: ↑

INDICADORES SECUNDÁRIOS

Indicador 7: População Atendida pelas Equipes do PSF

- Meta 2011: 6.468.331
- Posição em 30/04: 6.496.386
- Sinalização da Probabilidade de Cumprimento: VERDE
- Comentários: A posição encontra-se acima da meta.



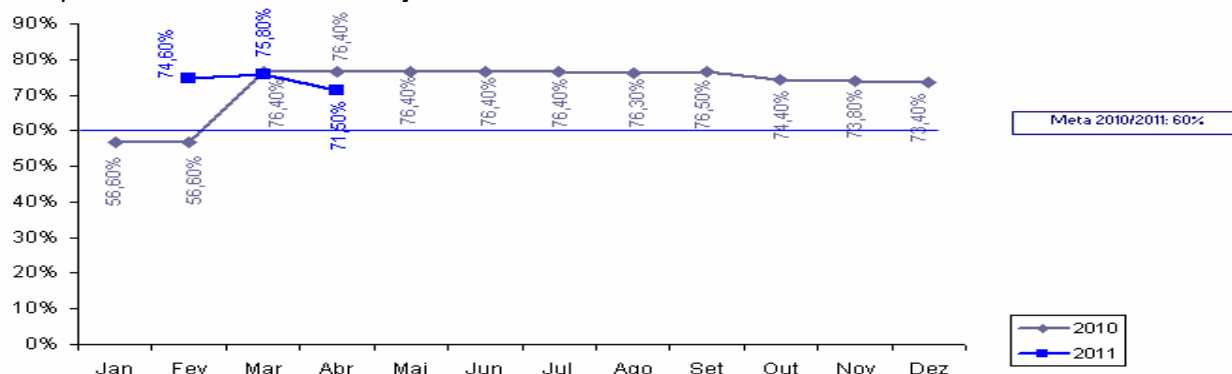
Sentido do indicador: ↑

Indicador 8: Relatórios semestrais do “Grupo da Água para combater a diarreia infantil que leva a internação”.

- Meta 2011: 2
- Posição em 30/04: -
- Sinalização da Probabilidade de Cumprimento: VERDE
- Comentários: Os relatórios são semestrais.

Indicador 9: Coleta sistemática e relato peso/altura dos bebês

- Meta 2011: 60,0%
- Posição em 30/04: 71,5%
- Sinalização da Probabilidade de Cumprimento: VERDE
- Comentários: Os dados referentes a fevereiro de 2011 não estão disponíveis. Os dados apresentados referem-se a janeiro de 2011.



Sentido do indicador: ↑

PROJETOS DE ASSISTÊNCIA TÉCNICA

Projeto 26: Apoio à implantação e expansão do sistema AMQ junto às unidades do PFS – Sistema de Informação de AMQ

- Responsável: Vera Coelho e Imaculada Fonseca
- Categoria de Licitação: Empresa de Consultoria
- Valor: US\$ 59,69 mil
- Método de Aquisição: SQC
- Revisão Prévia/Posterior: Posterior
- Início/Término: Junho de 2009 a Julho de 2011
- Estágio Previsto: Início dos trabalhos.
- Estágio Atual: Nova Manifestação de Interesse.
- Sinalização em relação ao Plano de Licitação: VERMELHO
- Comentários: O edital está sendo lançado pela 4ª vez.

Projeto 27: Apoio para implantação de sistema de custos nos hospitais-pólo – Desenho e implantação do software de custeio por absorção

- Responsável: Vera Coelho e Helena Lima
- Categoria de Licitação: Empresa de Consultoria
- Valor: US\$ 30 mil
- Método de Aquisição: SQC
- Revisão Prévia/Posterior: Posterior
- Início/Término: Abril de 2010 a Julho de 2011
- Estágio Previsto: Início dos trabalhos.
- Estágio Atual: Aguardando o NO ao TOR
- Sinalização em relação ao Plano de Licitação: AMARELO
- Comentários: A implementação do sistema não foi finalizada.

Projeto 28: Apoio para implantação de sistema de custos nos hospitais- pólo – Estratégia de Capacitação e disseminação do uso do software

- Responsável: Vera Coelho e Helena Lima
- Categoria de Licitação: Empresa de Consultoria
- Valor: US\$ 90 mil
- Método de Aquisição: SBQC
- Revisão Prévia/Posterior: Posterior
- Início/Término: Abril de 2010 a Agosto de 2011
- Estágio Previsto: Início dos trabalhos.
- Estágio Atual: Ata de Negociação e Minuta de Contrato.
- Sinalização em relação ao Plano de Licitação: AMARELO

Projeto 32: Apoio para implantação de sistema de custos nos hospitais-pólo – Aquisição de equipamentos de computação e informática.

- Responsável: Vera Coelho e Helena Lima
- Categoria de Licitação: Bens
- Valor: US\$ 100 mil
- Método de Aquisição: Shopping
- Revisão Prévia/Posterior: Prévia
- Início/Término: Março de 2011 a Janeiro de 2012
- Estágio Previsto: Elaboração do TOR.
- Estágio Atual: Recebimento e Avaliação de Propostas.
- Sinalização em relação ao Plano de Licitação: AMARELO

SALVAGUARDAS

Gestão de Resíduos Sólidos Hospitalares

Relatório Trimestral de Acompanhamento da situação dos resíduos hospitalares, elaborado com a parceria da SESA, CONPAM e CIDADES, de forma a indicar os avanços durante a implementação do Projeto SWAp II.

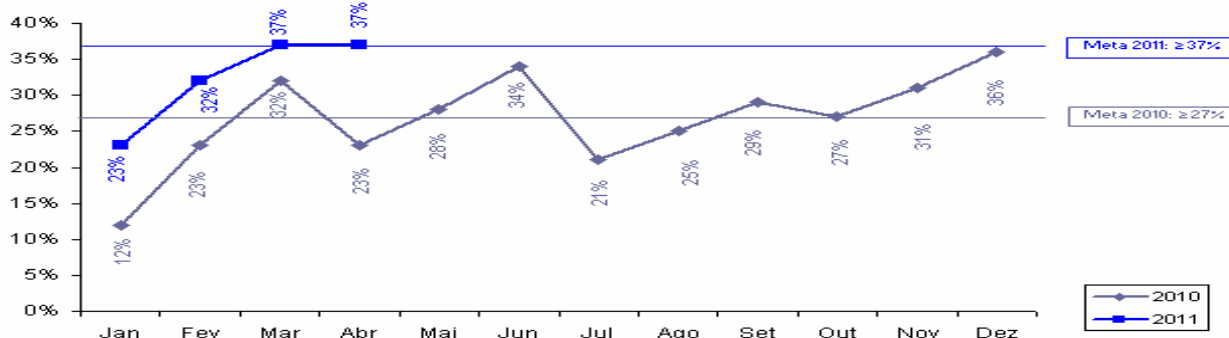
5. COGERH

Representado por Maria do Céu

INDICADOR PRIMÁRIO

Indicador 10: Percentual de faturamento da Água Bruta distribuída a usuários industriais, agrícolas e de aquicultura.

- Meta 2011: $\geq 37\%$
- Posição em 30/04: 22 %
- Sinalização da Probabilidade de Cumprimento: VERDE
- Comentários: Como o 1º semestre do ano é um período chuvoso, cai o faturamento, porém no 2º semestre o faturamento aumenta e a meta será cumprida.



Sentido do indicador: ↑

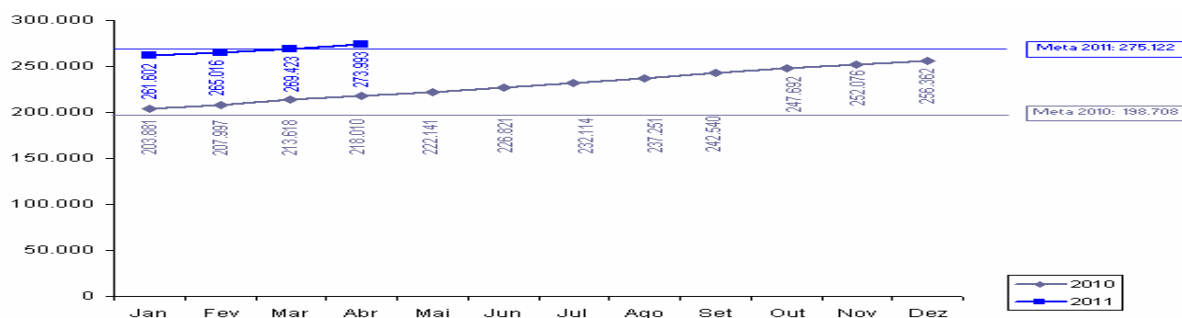
6. CAGECE

Representado por Emiliana Filgueiras e Ricardo Meira

INDICADORES PRIMÁRIOS

Indicador 11a: Número de ligações urbanas de água.

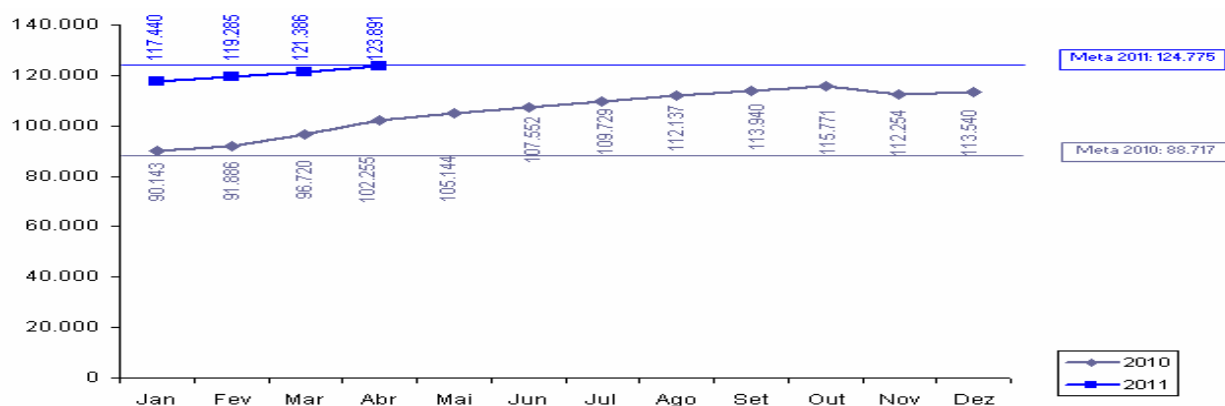
- Meta 2011: 275.122
- Posição em 30/04: 273.933
- Sinalização da Probabilidade de Cumprimento: VERDE
- Comentários: A perspectiva de cumprimento da meta é alta.



Sentido do indicador: ↑

Indicador 11b: Número de ligações de esgotos.

- Meta 2011: 124.775
- Posição em 30/04: 123.891
- Sinalização da Probabilidade de Cumprimento: VERDE
- Comentários: Conforme desempenho do indicador, a meta será atingida em 2011.



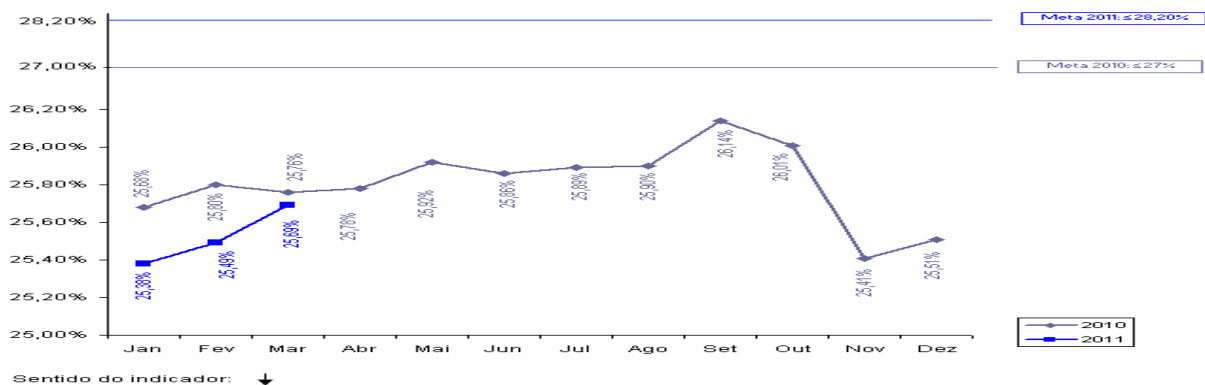
Sentido do indicador: ↑

Indicador 12: Percentual de Perda de Água.

- Meta 2011: $\leq 28,20\%$ ³
- Posição em 30/04: $25,69\%$ ⁴
- Sinalização da Probabilidade de Cumprimento: VERDE
- Comentários: Esse indicador mede a eficiência da CAGECE em relação à perda de água. A meta deste indicador para o ano de 2011 está sendo discutido com o Banco Mundial.

³ A meta que consta no PAD é de 28,20%, porém a CAGECE solicitou alteração para 27%, conforme ofício de 03.11.2010.

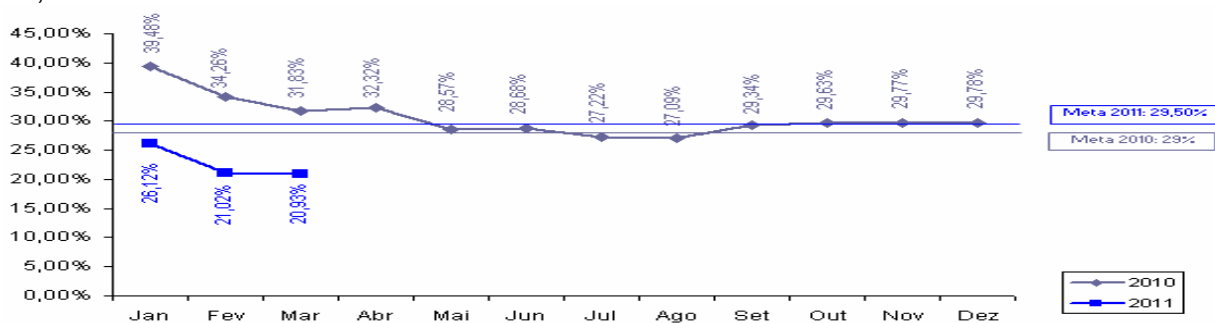
⁴ Esta posição é referente a janeiro de 2011.



INDICADOR SECUNDÁRIO

Indicador 10: Margem EBITDA da CAGECE

- Meta 2011: 29,50 %⁵
- Posição em 30/04: 20,93 %
- Sinalização da Probabilidade de Cumprimento: VERDE
- Comentários: meta proposta pela CAGECE é de 25,21%.



Sentido do indicador: ↑

SALVAGUARDAS

Reassentamento e Desapropriações

Relatório Trimestral de Acompanhamento da Salvaguardas de Reassentamento e Desapropriação sendo enviado ao Banco Mundial. Posição do 4º Trimestre de 2010 enviado em Janeiro de 2011.

7. ETICE

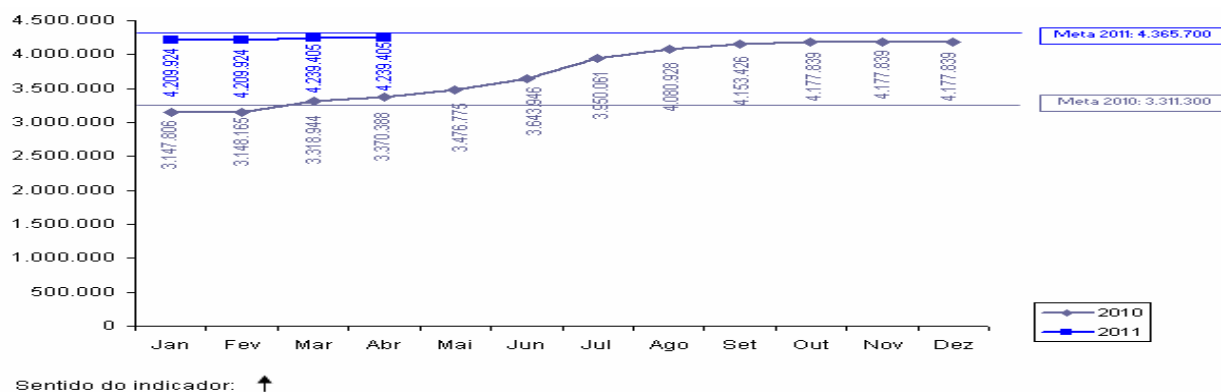
Representado por João Carlos

INDICADOR PRIMÁRIO

Indicador 13: Número da população urbana total dos principais centros municipais com acesso a serviço de Internet banda larga.

- Meta 2011: 4.365.700
- Posição em 30/04: 4.239.405
- Sinalização da Probabilidade de Cumprimento: VERDE
- Comentário: A partir do Cinturão Digital, o Governo do Ceará estenderá a rede banda larga aos municípios. O prazo de cumprimento da meta desse indicador é até agosto de 2011.

⁵ A meta que consta no PAD é de 29,50%, porém a CAGECE solicitou alteração para 25,21%, conforme ofício de 29.12.2010.



INDICADOR SECUNDÁRIO

Indicador 12: *Implementação do S2GPR (integração da plataforma de banco de dados do GPR do governo com sistemas)*

- Meta 2011: 3
- Posição em 30/04: -
- Sinalização da Probabilidade de Cumprimento: VERDE
- Comentários: A SEFAZ, SEPLAG e ETICE estão agindo em conjunto no sentido de cumprir a meta.

PROJETO DE ASSISTÊNCIA TÉCNICA

Projeto 9: *Avaliação do uso da rede de banda larga de Internet após dois anos de operação.*

- Responsável: Denise Olsen
- Categoria de Licitação: Empresas de Consultoria
- Valor: US\$ 100 mil
- Método de Aquisição: SQC
- Revisão Prévia/Posterior: Posterior
- Início/Término: Setembro de 2011 a Abril de 2012
- Estágio Previsto: Elaboração do TOR.
- Estágio Atual: Setorial encontra-se na fase de atividades preparatórias de elaboração do TOR.
- Sinalização em relação ao Plano de Licitação: VERDE

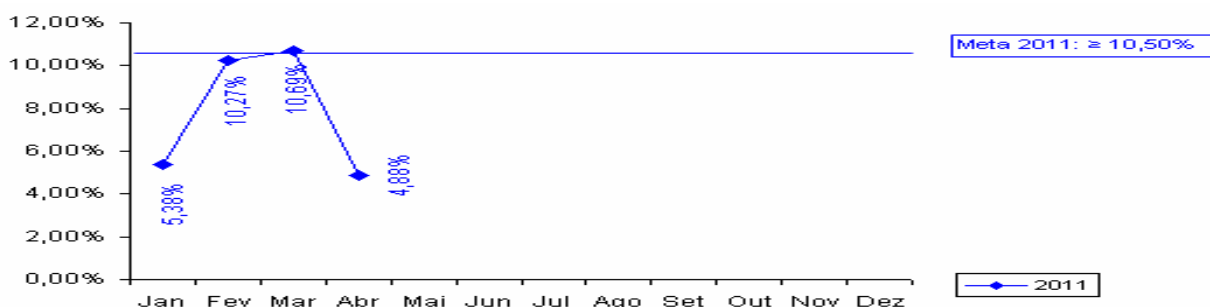
8. PGE

Representada por Fernando Grangeiro

INDICADOR SECUNDÁRIO

Indicador 4: *Redução de processos de licitação fracassados antes da assinatura do contrato.*

- Meta 2011: ≥ 10,50%
- Posição em 30/04: 10,69%
- Sinalização da Probabilidade de Cumprimento: VERDE
- Comentários: A posição de abril informada será recalculada.



Sentido do indicador: ↑

PROJETO DE ASSISTÊNCIA TÉCNICA

Projeto 15: Apoio à implantação de ações relacionadas aos indicadores OECD – Contratação de empresa para capacitação nas áreas de licitação e administrativa.

- Responsável: Tarso e Fernando Grangeiro
- Categoria de Licitação: Empresas de Consultoria
- Valor: US\$ 147 mil
- Método de Aquisição: SBQC
- Revisão Prévia/Posterior: Prévia
- Início/Término: Agosto de 2009 a Abril de 2012
- Estágio Previsto: Início dos trabalhos.
- Estágio Atual: Elaborar a IG para lançamento da SDP.
- Sinalização em relação ao Plano de Licitação: AMARELO

Projeto 16: Apoio à implantação de ações relacionadas aos indicadores OECD – Seminários para capacitação nas áreas de licitação e administrativa.

- Responsável: Tarso e Fernando Grangeiro
- Categoria de Licitação: Consultores Individuais
- Valor: US\$ 53 mil
- Método de Aquisição: Seção V - Diretrizes Consultoria
- Revisão Prévia/Posterior: Posterior
- Início/Término: Janeiro de 2010 a Novembro de 2011
- Estágio Previsto: Elaborar contrato.
- Estágio Atual: Relançar a MI e rever Plano de Licitação.
- Sinalização em relação ao Plano de Licitação: VERMELHO

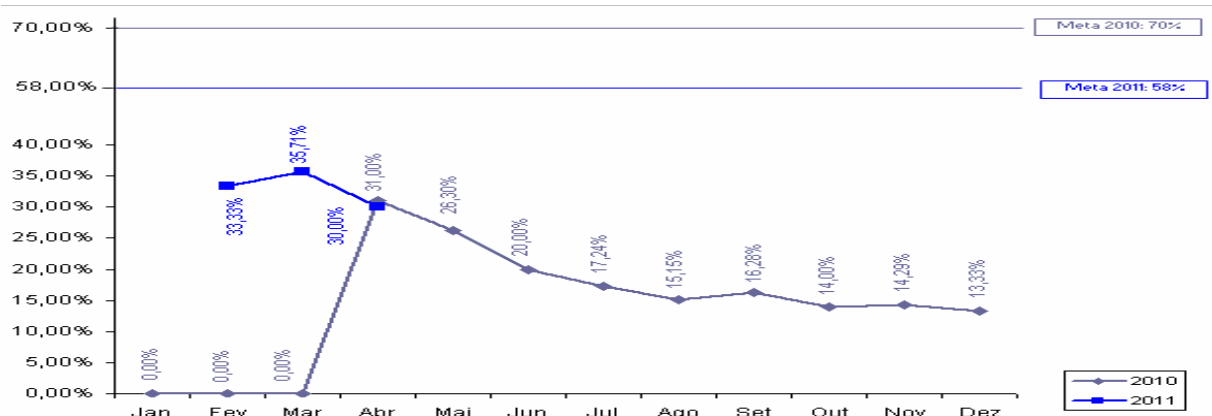
9. ARCE

Representado por Alexandre Caetano

INDICADOR SECUNDÁRIO

Indicador 11: Índice de Conformidade da qualidade da água distribuída pela CAGECE

- Meta 2011: 58,00 %
- Posição em 30/04: 30,00 %
- Sinalização da Probabilidade de Cumprimento: AMARELO
- Comentários: A meta foi revisada e o resultado do indicador apresentou melhorias significativas, o que gerou uma perspectiva positiva em relação à meta.



Sentido do indicador: ↑

PROJETO DE ASSISTÊNCIA TÉCNICA

Projeto 1: Elaboração do manual de indicadores de performance para o setor de saneamento ARCE

- Responsável: Alceu de Castro Galvão Júnior
- Categoria de Licitação: Empresas de Consultoria
- Valor: US\$ 112 mil
- Método de Aquisição: SQC
- Revisão Prévia/Posterior: Posterior
- Início/Término: Junho de 2009 a Março de 2011
- Estágio Previsto: Finalização
- Estágio Atual: Início dos trabalhos em 11.05.11
- Sinalização em relação ao Plano de Licitação: AMARELO

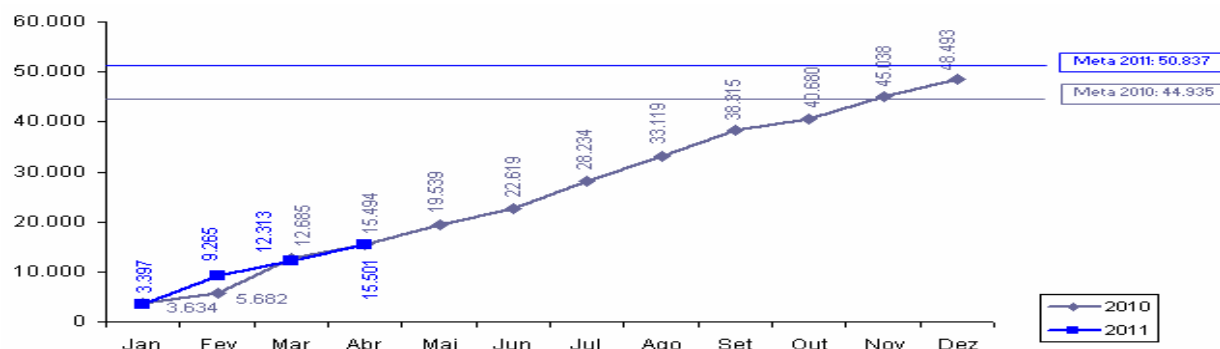
10. SECITECE

Representado por Vera Salgado e Sulamita de Mesquita

INDICADOR SECUNDÁRIO

Indicador 13: Número de serviços tecnológicos realizados

- Meta 2011: 50.837
- Posição em 30/04: 15.501
- Sinalização da Probabilidade de Cumprimento: VERDE
- Comentários: A meta será cumprida.



Sentido do indicador: ↑

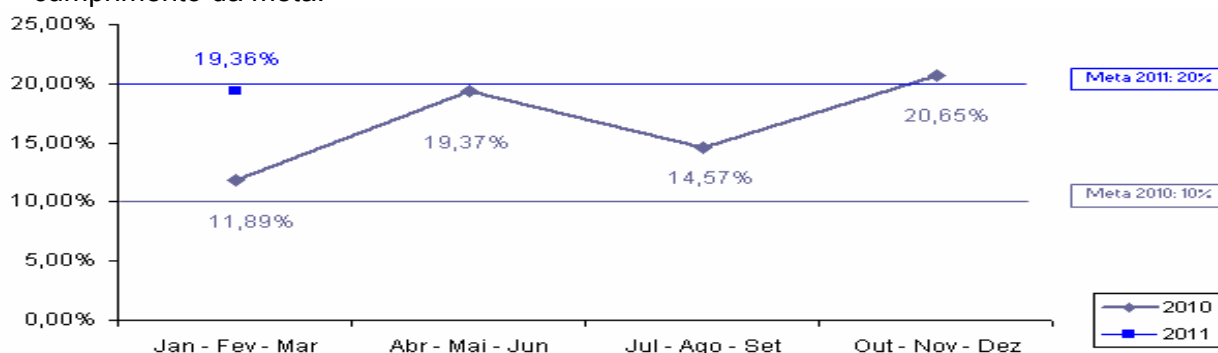
11. CONPAM

Os representantes não estavam presentes.

INDICADOR SECUNDÁRIO

Indicador 14: Redução do número médio de dias para emissão de licenças ambientais pelo Estado

- Meta 2011: 20,00 %
- Posição em 30/04: 19,36%⁶
- Sinalização da Probabilidade de Cumprimento: VERDE
- Comentários: No ano de 2010 a meta foi atingida, já no ano corrente houveram mudanças na superintendência e o indicador apresentou melhoria no desempenho o que favorece o cumprimento da meta.



Sentido do indicador: ↑

PROJETO DE ASSISTÊNCIA TÉCNICA

Projeto 7: Fortalecimento da capacidade de coordenação de uma política estadual de meio ambiente – CONPAM

- Responsável: Maria Goretti de Castro e Maria Dias
- Categoria de Licitação: Empresa de Consultoria
- Valor: US\$ 40 mil
- Método de Aquisição: SQC
- Revisão Prévia/Posterior: Posterior
- Início/Término: Agosto de 2009 a Novembro de 2010
- Estágio Previsto: Término do contrato
- Estágio Atual: Término do contrato
- Sinalização em relação ao Plano de Licitação: VERDE

Projeto 8: Estudo visando a integração da Gestão de Resíduos Sólidos de Saúde com a Política Estadual de Resíduos Sólidos– CONPAM

- Responsável: Maria Dias
- Categoria de Licitação: Empresa de Consultoria
- Valor: US\$ 123 mil
- Método de Aquisição: SQC
- Revisão Prévia/Posterior: Posterior
- Início/Término: Março de 2011 a Dezembro de 2011
- Estágio Previsto: Abertura pública das propostas.
- Estágio Atual: Recebendo propostas ate 17.05.2011.
- Sinalização em relação ao Plano de Licitação: VERDE

⁶ Informação referente ao período de janeiro a abril de 2011.

SALVAGUARDAS

Gestão de Resíduos Sólidos Hospitalares

Relatório Trimestral de Acompanhamento da situação dos resíduos hospitalares, elaborado com a parceria da SESA, CONPAM e CIDADES, de forma a indicar os avanços durante a implementação do Projeto SWAp II.

12. CGE

Representado por Kelly Barbosa

PROJETOS DE ASSISTÊNCIA TÉCNICA

Projeto 3: Capacitação em processos de auditoria preventiva

- Responsável: Paulo Roberto
- Categoria de Licitação: Serviços de não consultoria
- Valor: US\$ 180 mil
- Método de Aquisição: Pregão Eletrônico
- Revisão Prévia/Posterior: Prévia
- Início/Término: Outubro de 2009 a Agosto de 2011
- Estágio Previsto: Início dos trabalhos
- Estágio Atual: Rever TOR até 20.05.2011 e rever Plano de Licitação.
- Sinalização em relação ao Plano de Licitação: AMARELO

Projeto 4: Aperfeiçoamento do Portal da Transparência do Governo do Estado do Ceará

- Responsável: Marconi Lemos
- Categoria de Licitação: Empresas de consultoria
- Valor: US\$ 170 mil
- Método de Aquisição: SQC
- Revisão Prévia/Posterior: Prévia
- Início/Término: Novembro de 2009 a Abril de 2011
- Estágio Previsto: Início dos trabalhos
- Estágio Atual: Trabalhos iniciados
- Sinalização em relação ao Plano de Licitação: VERDE

Projeto 5: Desenvolvimento de modelo para apuração e controle de custos

- Responsável: Marconi Lemos e Kelly Barbosa
- Categoria de Licitação: Empresas de consultoria
- Valor: US\$ 173,23 mil
- Método de Aquisição: SBQC
- Revisão Prévia/Posterior: Posterior
- Início/Término: Novembro de 2010 a Janeiro de 2012
- Estágio Previsto: Abertura pública das propostas.
- Estágio Atual: Rever TOR e Plano de Licitação.
- Sinalização em relação ao Plano de Licitação: VERDE

13. CIDADES

Representada por Tércia Pinheiro

PROJETO DE ASSISTÊNCIA TÉCNICA

Projeto 6: Avaliação de sistemas de abastecimento de água com problemas de qualidade

- Responsável: Tércia Pinheiro
- Categoria de Licitação: Empresas de Consultoria
- Valor: US\$ 100 mil

- Método de Aquisição: SQC
- Revisão Prévia/Posterior: Posterior
- Início/Término: Dezembro de 2009 a Agosto de 2011
- Estágio Previsto: Início dos trabalhos
- Estágio Atual: Envio das Ata de Negociação e Minuta para a PGE.
- Sinalização em relação ao Plano de Licitação: AMARELO

SALVAGUARDAS

Gestão de Resíduos Sólidos Hospitalares

Relatório Trimestral de Acompanhamento da situação dos resíduos hospitalares, elaborado com a parceria da SESA, CONPAM e CIDADES, de forma a indicar os avanços durante a implementação do Projeto SWAp II.

14. IPECE

Representado por Cristina Medeiros

PROJETOS DE ASSISTÊNCIA TÉCNICA

Projeto 10: Desenvolvimento de um framework para uma política integrada para a população indígena: Consultoria

- Responsável: Eveline Barbosa
- Categoria de Licitação: Consultores Individuais
- Valor: US\$ 31.34 mil
- Método de Aquisição: Seção V – Guidelines de consultoria
- Revisão Prévia/Posterior: Posterior
- Início/Término: Dezembro de 2009 a Março de 2011
- Estágio Previsto: Término
- Estágio Atual: Término
- Sinalização em relação ao Plano de Licitação: VERDE

Projeto 11: Desenvolvimento de um framework para uma política integrada para a população indígena: Evento com lideranças indígenas para apresentação dos livros didáticos resultado da consultoria

- Responsável: Eveline Barbosa
- Categoria de Licitação: Serviços de não consultoria
- Valor: US\$ 7,42 mil
- Método de Aquisição: Shopping
- Revisão Prévia/Posterior: Posterior
- Início/Término: Janeiro de 2010 a Março de 2011
- Estágio Previsto: Término
- Estágio Atual: Término
- Sinalização em relação ao Plano de Licitação: VERDE
- Comentários: este projeto está vinculado à execução do projeto anterior.

Projeto 12: Desenvolvimento de um framework para uma política integrada para a população indígena: Serviços gráficos para a impressão de duas publicações dos livros didáticos voltado aos indígenas.

- Responsável: Eveline Barbosa
- Categoria de Licitação: Serviços de não consultoria
- Valor: US\$ 1,24 mil
- Método de Aquisição: Pregão Eletrônico
- Revisão Prévia/Posterior: Posterior
- Início/Término: Janeiro de 2010 a Janeiro de 2011
- Estágio Previsto: Término

- Estágio Atual: Término
- Sinalização em relação ao Plano de Licitação: VERDE

Projeto 13: Suporte para funcionamento da UGP Projeto SWAp II (Apoio à coordenação do Projeto nas atividades de gerenciamento previstas no Acordo de Empréstimo)

- Responsável: Cristina Medeiros
- Categoria de Licitação: Consultores Individuais
- Valor: US\$ 204,33 mil
- Método de Aquisição: Seção V – Guidelines de consultoria
- Revisão Prévia/Posterior: Prévia
- Início/Término: Junho de 2009 a Junho de 2012
- Estágio Previsto: Prestação de serviços pelos consultores
- Estágio Atual: Consultores contratados encontram-se prestando serviços
- Sinalização em relação ao Plano de Licitação: VERDE

SALVAGUARDAS

Povo Indígena

No dia 15 de Abril de 2011 ocorreu um evento na aldeia indígena Jenipapo Kanindé para o lançamento das cartilhas referente ao projeto 11..

15. TCE

Representado por Giovanna Adjafre e Manuel Salgueiro

PROJETOS DE ASSISTÊNCIA TÉCNICA

Projeto 33: Fortalecimento Institucional do TCE – Contratação de solução integrada de gerenciamento eletrônico de documentos e informações do TCE (TCE 100% digital)

- Responsável: Giovanna Adjafre
- Categoria de Licitação: Serviços de não Consultoria
- Valor: US\$ 200 mil
- Método de Aquisição: Pregão eletrônico
- Revisão Prévia/Posterior: Posterior *
- Início/Término: novembro de 2010 a Março de 2012
- Estágio Previsto: Início dos trabalhos
- Estágio Atual: Aguardando início dos trabalhos
- Sinalização em relação ao Plano de Licitação: VERDE

Projeto 34: Fortalecimento Institucional do TCE – Contratação de empresa para realização de consultoria de tecnologia da informação.

- Responsável: Giovanna Adjafre
- Categoria de Licitação: Empresas de Consultoria
- Valor: US\$ 70 mil
- Método de Aquisição: SQC
- Revisão Prévia/Posterior: Posterior
- Início/Término: Novembro de 2009 a Setembro de 2011
- Estágio Previsto: Início dos trabalhos
- Estágio Atual: Serviços sendo prestados
- Sinalização em relação ao Plano de Licitação: AMARELO

VII. INFORMAÇÕES FINAIS

Cristina Medeiros – IPECE agradeceu o trabalho em equipe de todos os representantes das setoriais para o fortalecimento do Projeto SWAp II.

VIII. CONTATOS COM A UGP

A comunicação deve ser feita através dos seguintes e-mails:

- ugpswap@ipece.ce.gov.br
- cristina.medeiros@ipece.ce.gov.br

IX. PARTICIPAÇÃO

O acompanhamento das participações das setoriais nas reuniões do Comitê SWAp II é realizado mensalmente conforme tabela (**Anexo 3**) e gráfico (**Anexo 4**).

X. ENCERRAMENTO

Às 11h Cristina Medeiros - IPECE encerrou a reunião agradecendo a presença de todos.

X. ANEXOS

Anexo 1: Apresentação em *Power Point*

Anexo 2: Sumário do Desembolso

Anexo 3: Tabela – Sumário de Acompanhamento das Participações Mensais

Anexo 4: Gráfico - Sumário de Acompanhamento das Participações Mensais

Anexo 1

OPERAÇÃO Swap II

**Acompanhamento Mensal do Desempenho por Setorial
19 de Maio de 2011**

OPERAÇÃO Swap II

PAUTA DA REUNIÃO

Pauta da Reunião

1 - Apresentação dos Participantes

- **Representantes do Comitê SWAp II**

2 - Auditoria do TCE e BM

3 - Acompanhamento dos Programas Elegíveis

4 - Sumário Projetos de Assistência Técnica

5 - Informações sobre o 6º Desembolso

6 - Acompanhamento Mensal das Setoriais

- **Indicadores Primários e Secundários**
- **Assistência Técnica**
- **Salvaguardas**

OPERAÇÃO Swap II

1- APRESENTAÇÃO DOS PARTICIPANTES

1. Apresentação dos Participantes

- **Representantes do Comitê SWAp II**

OPERAÇÃO Swap II

2 - AUDITORIA

2. Auditoria

- Auditoria do TCE
- Auditoria do Banco Mundial

OPERAÇÃO Swap II

3 - ACOMPANHAMENTO DA EXECUÇÃO DOS PROGRAMAS ELEGÍVEIS

PROGRAMAS ELEGÍVEIS REGRA DOS 30%

Acompanhamento de Despesas dos Programas Elegíveis - Ano de 2011 - Regra dos 30%

R\$ 1

Setorial	Cód. Programa / Descrição PROGRAMA	Previsão (abr/11 a setembro/11) (a)	Realizado (até 30/abr/11) (b)	Realizado/Previsto (%) (b)/(a)	Farol
SECITECE	033 Ceará Digital	1.100.000,0	-	0,00%	
SEDUC	041 Padrões Básicos de Funcionamento das Unidades de Ensino	22.000.000,0	9.575.797,6	43,53%	
SEDUC	048 Qualidade da Educação Básica	2.200.000,0	139.600,0	6,35%	
SEDUC	058 Cooperação Estado e Município	210.000.000,0	60.610.631,8	28,86%	
SECITECE	194 Fortalecimento da Educação Superior e da Educação Profissional	5.000.000,0	606.838,0	12,14%	
SECITECE	196 Inovação Tecnológica, Pesquisa e Desenvolvimento Científico	1.000.000,0	-	0,00%	
SESA	535 Fortalecimento da Atenção à Saúde nos Níveis Secundário e Terciário	55.000.000,0	17.885.602,6	32,52%	
SESA	536 Fortalecimento da Atenção Primária à Saúde	3.000.000,0	1.172.040,0	39,07%	
SESA	554 Gestão do Trabalho e Educação em Saúde	1.500.000,0	-	0,00%	
CIDADES	711 Saneamento Ambiental do Ceará	5.500.000,0	1.331.984,6	24,22%	
TOTAL		306.300.000	91.322.494,5	29,81%	
Valor Limite do Desembolso [30% * TOTAL]		91.890.000,00		27.396.748,35	

Posição em: 30-abr-11

PROGRAMAS ELEGÍVEIS REGRA DOS 70%

Acompanhamento de Despesas dos Programas Elegíveis - Ano de 2011 - Regra dos 70%

R\$ 1

Setorial	Cód. Programa / Descrição PROGRAMA	Orçamento 2011 Jan - Dez (a)	Orçamento 2011 - Até 30/04 (b)	Realizado (até 30/04/11) (c)	Realizado/ Previsto (%) (c)/(b)	Farol
SECITECE	033 Ceará Digital	3.268.447,0	1.089.484,0	-	0,00%	
SEDUC	041 Padrões Básicos de Funcionamento das Unidades de Ensino	162.534.432,0	54.178.144,0	32.453.650	59,90%	
SEDUC	048 Qualidade da Educação Básica	23.826.799,0	7.942.268,0	383.400	4,83%	
SEDUC	058 Cooperação Estado e Município	975.497.717,0	325.165.904,0	346.645.241	106,61%	
SECITECE	194 Fortalecimento da Educação Superior e da Educação Profissional	12.166.208,0	4.055.404,0	2.177.439	53,69%	
SECITECE	196 Inovação Tecnológica, Pesquisa e Desenvolvimento Científico	2.835.100,0	945.032,0	-	0,00%	
SESA	535 Fortalecimento da Atenção à Saúde nos Níveis Secundário e Terciário	194.927.906,0	64.975.968,0	58.445.400	89,95%	
SESA	536 Fortalecimento da Atenção Primária à Saúde	19.151.625,0	6.383.876,0	1.465.050	22,95%	
SESA	554 Gestão do Trabalho e Educação em Saúde	3.477.726,0	1.159.244,0	-	0,00%	
CIDADES	711 Saneamento Ambiental do Ceará	34.191.184,0	11.397.060,0	5.308.242	46,58%	
TOTAL		1.431.877.144,00	477.292.384,00	446.878.422,7		
Valor Limite do Desembolso [70% * TOTAL]		1.002.314.000,80	334.104.668,80			

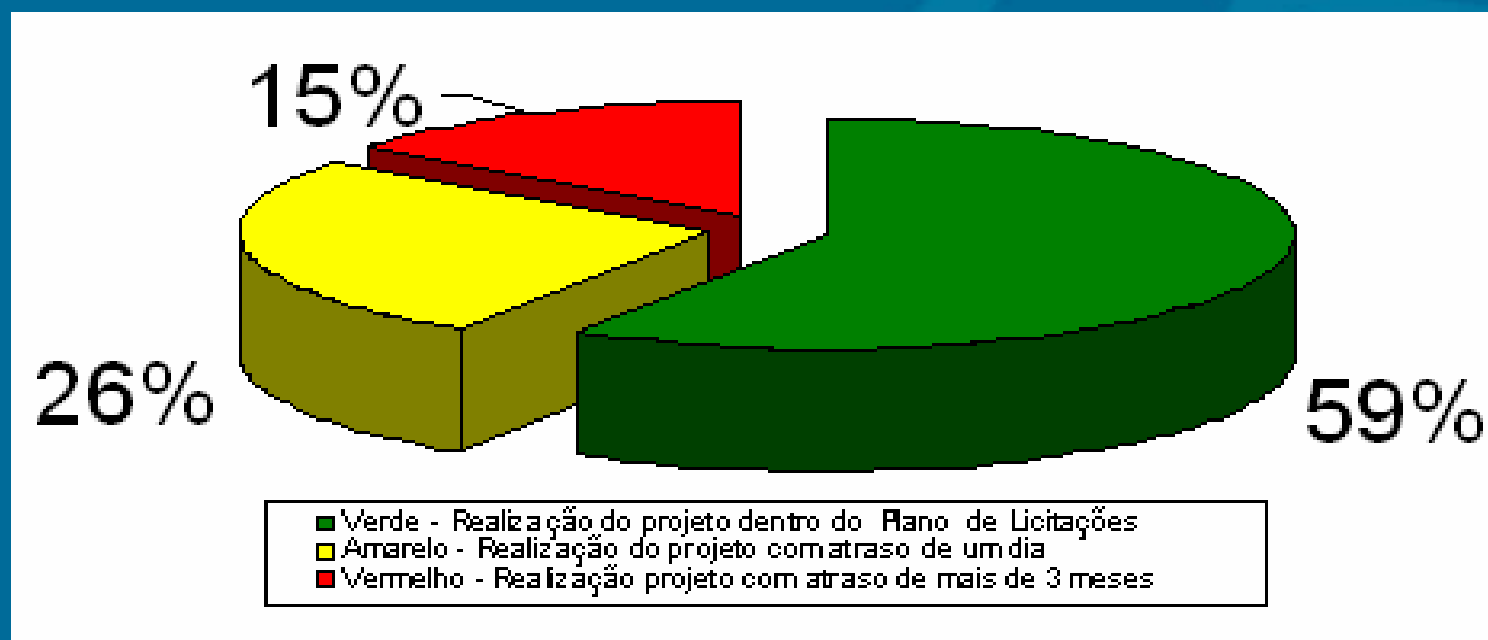
Posição em: 30-abr-11

OPERAÇÃO Swap II

4 - SUMÁRIO DO CUMPRIMENTO DO PLANO DE LICITAÇÕES DOS PROJETOS DE ASSISTÊNCIA TÉCNICA

Cumprimento do Plano de Licitações

34 PROJETOS NO PLANO DE LICITAÇÃO EM EXECUÇÃO



CGE (3), CONPAM (6, 7), ETICE (8,9), IPECE (10, 11, 12, 13, 14) SEDUC (17, 18, 19, 22, 23, 29, 30, 31, 32, 34)



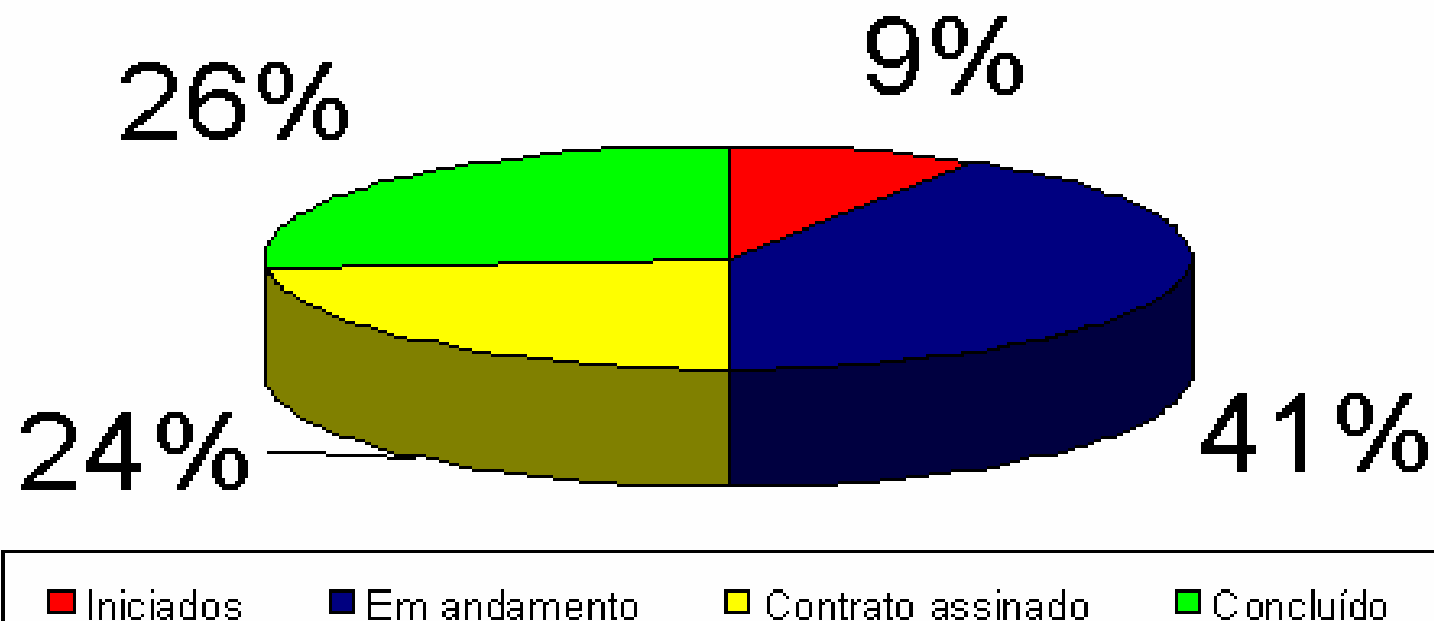
ARCE (1), CIDADES (5), PGE (15), SEFAZ (20), SEPLAG (21, 25), SESA (27, 28), TCE (33)



CGE (2, 4), PGE (16), SEPLAG (24, 26)

Cumprimento do Plano de Licitações

34 PROJETOS NO PLANO DE LICITAÇÃO EM EXECUÇÃO



Iniciados

Em andamento

Contrato assinado

Concluído

CGE (2, 4), ETICE (9)

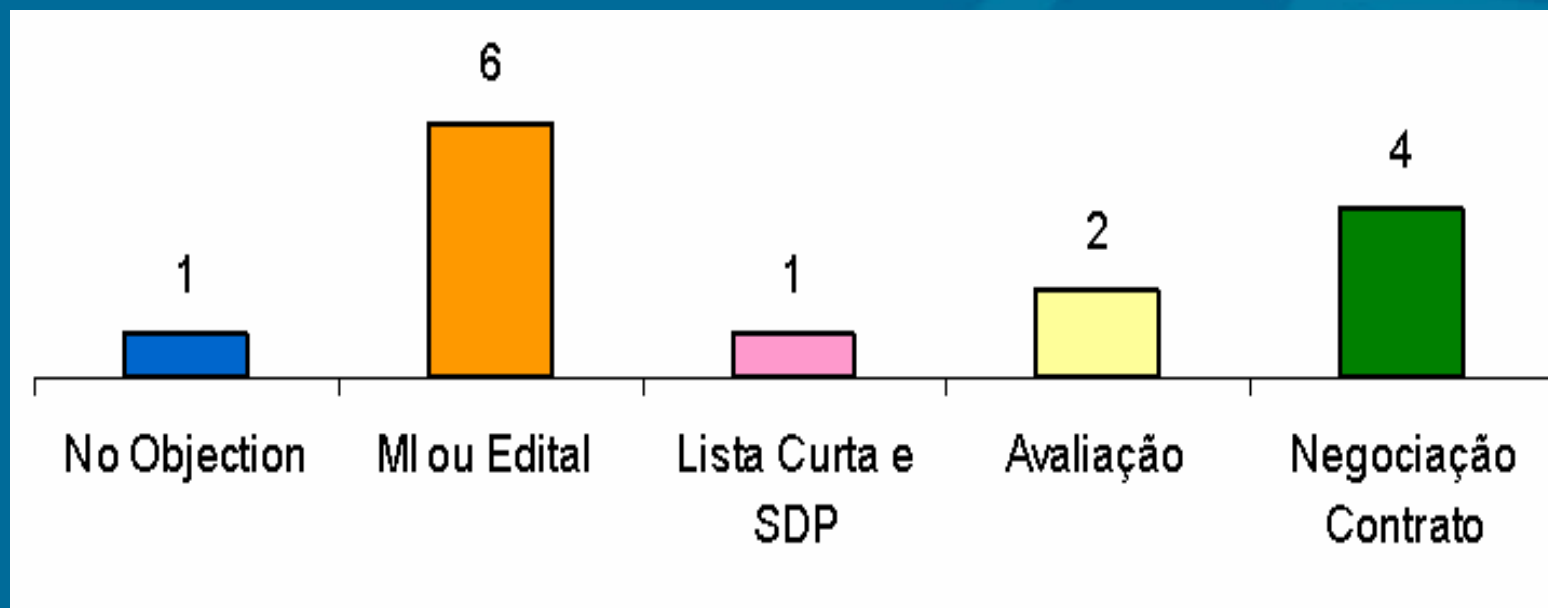
SESA (27, 28, 32), COMPAM (7), PGE (15,16), SEFAZ (20), SEPLAG (21,23,24, 25, 26), CIDADES (5), TCE (33)

ARCE (1), CGE (3), SEDUC (19), SESA (30)

COMPAM (6), ETICE (8), IPECE (10, 11, 12, 13, 14), SEDUC (17, 18), SEPLAG (22), SESA (29, 30), TCE (34)

Cumprimento do Plano de Licitações

17 PROJETOS EM ANDAMENTO:



No Objection

SESA (32)



MI ou Edital

PGE(15, 16), SEFAZ (20), SEPLAG(23,24), SESA (26)



Lista Curta e SDP

CONPAM (7)



Avaliação

SEPLAG (21), SESA (27)



Negociação Contrato

CIDADES (5), SEPLAG (25), SESA (28), TCE (33)

OPERAÇÃO Swap II

5 - INFORMAÇÕES SOBRE O 6º DESEMBOLSO

5 - INFORMAÇÕES SOBRE O 6º DESEMBOLSO

- O sexto desembolso foi efetivado no dia 09/05/2011 no valor de US\$ 28,914,820.03;
- 74,50% dos recursos já foram desembolsados na Categoria I;
- 29,52% dos recursos já foram desembolsados na Categoria II;
- 73,62% do total dos recursos já foram desembolsados.

OPERAÇÃO Swap II

6 - ACOMPANHAMENTO DO DESEMPENHO DAS SETORIAIS

OPERAÇÃO Swap II

SEFAZ


OPERAÇÃO Swap II

INDICADORES PRIMÁRIOS

Gestão do Setor Público

Secretaria da Fazenda - SEFAZ

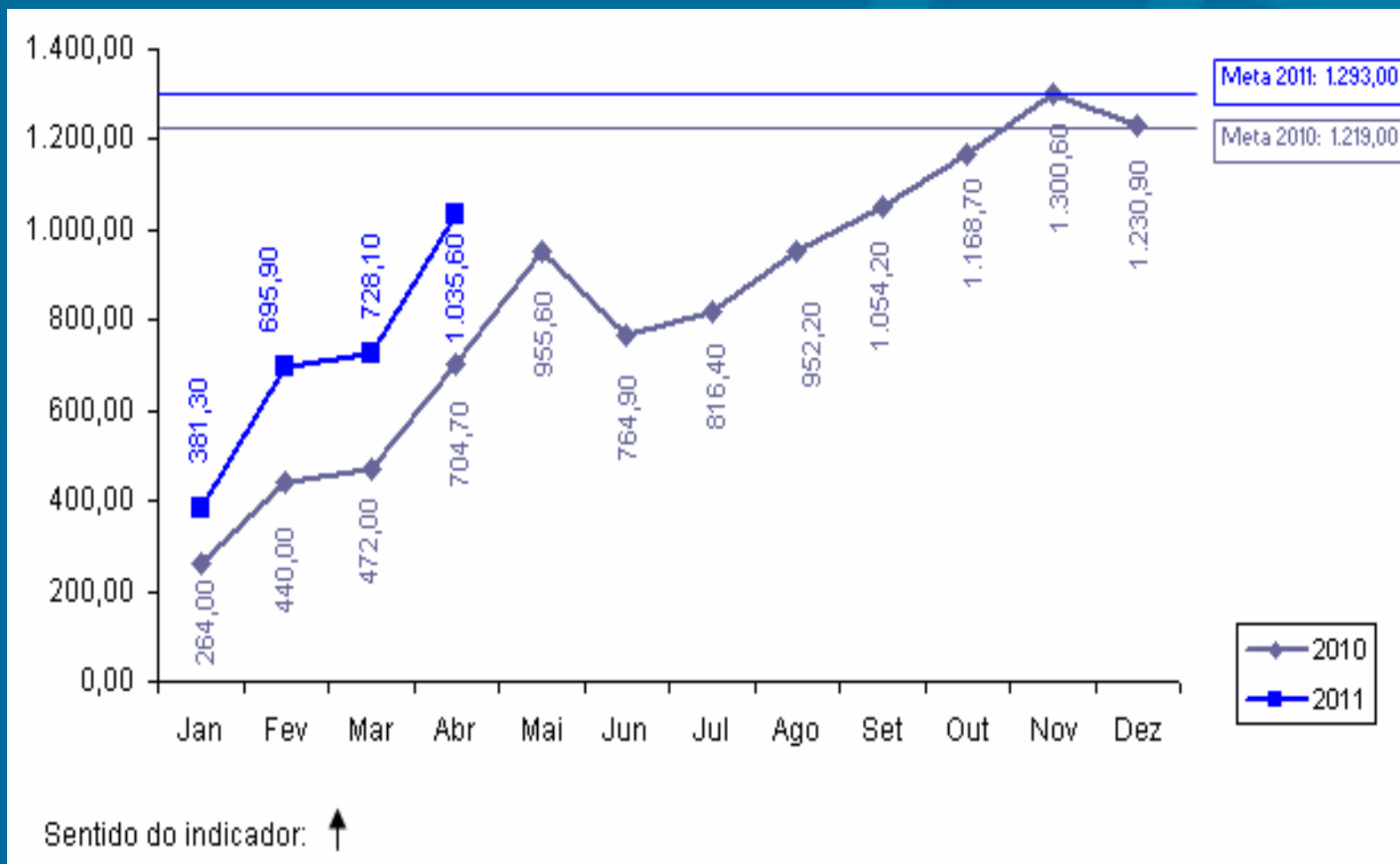
Indicador 1: Saldo Fiscal Corrente do Estado (Receita Correntes menos Despesas Correntes).

- **Meta 2011:** R\$ 1.293,0 milhões
- **Posição em 30/04:** R\$ 1.035,6 milhões
- **Posição em 30/04 em relação à meta:** 
- **Justificativa:** As receitas e as despesas correntes se comportam conforme o esperado.
- **Perspectiva de Cumprimento:** A meta será cumprida até o final do ano.

Gestão do Setor Público

Secretaria da Fazenda - SEFAZ


Saldo Fiscal Corrente do Estado



Gestão do Setor Público

Secretaria da Fazenda - SEFAZ

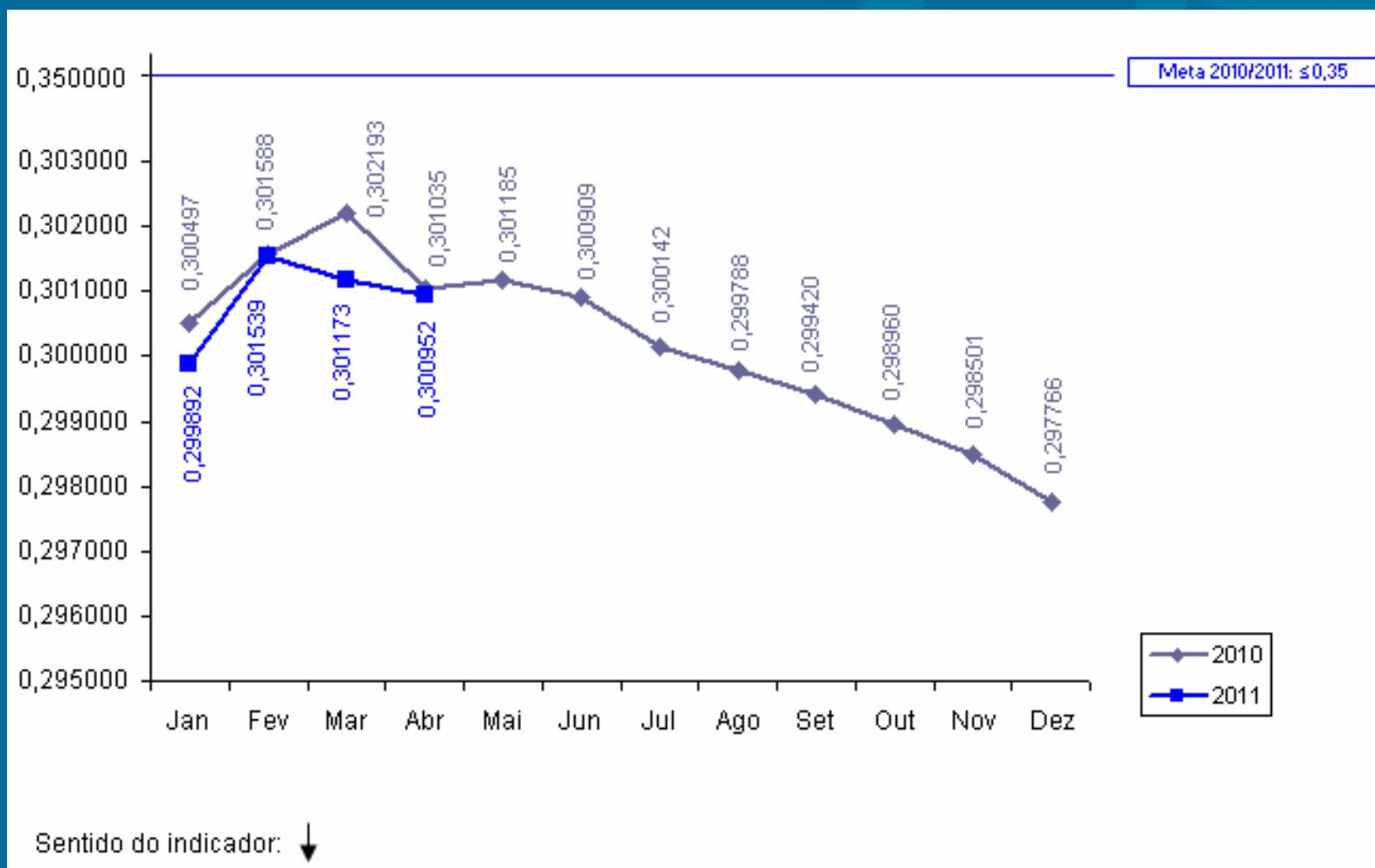
Indicador 2: Índice Herfindahl de arrecadação de ICMS usando 4 setores (indústria, varejo, serviços públicos – energia & combustíveis e comunicação).

- **Meta 2011: $\leq 0,35$**
- **Posição em 30/04: 0,300952**
- **Posição em 30/04 em relação à meta: **
- **Justificativa: Não há nenhuma indicação de que haja concentração de arrecadação de ICMS em algum dos setores estudados que possa aumentar o índice além da meta.**
- **Perspectiva de Cumprimento: Permaneceremos dentro da meta até o final do ano.**

Gestão do Setor Público

Secretaria da Fazenda - SEFAZ


Índice Herfindahl de arrecadação de ICMS usando 4 setores



Negócios e Inovação

Secretaria da Fazenda - SEFAZ

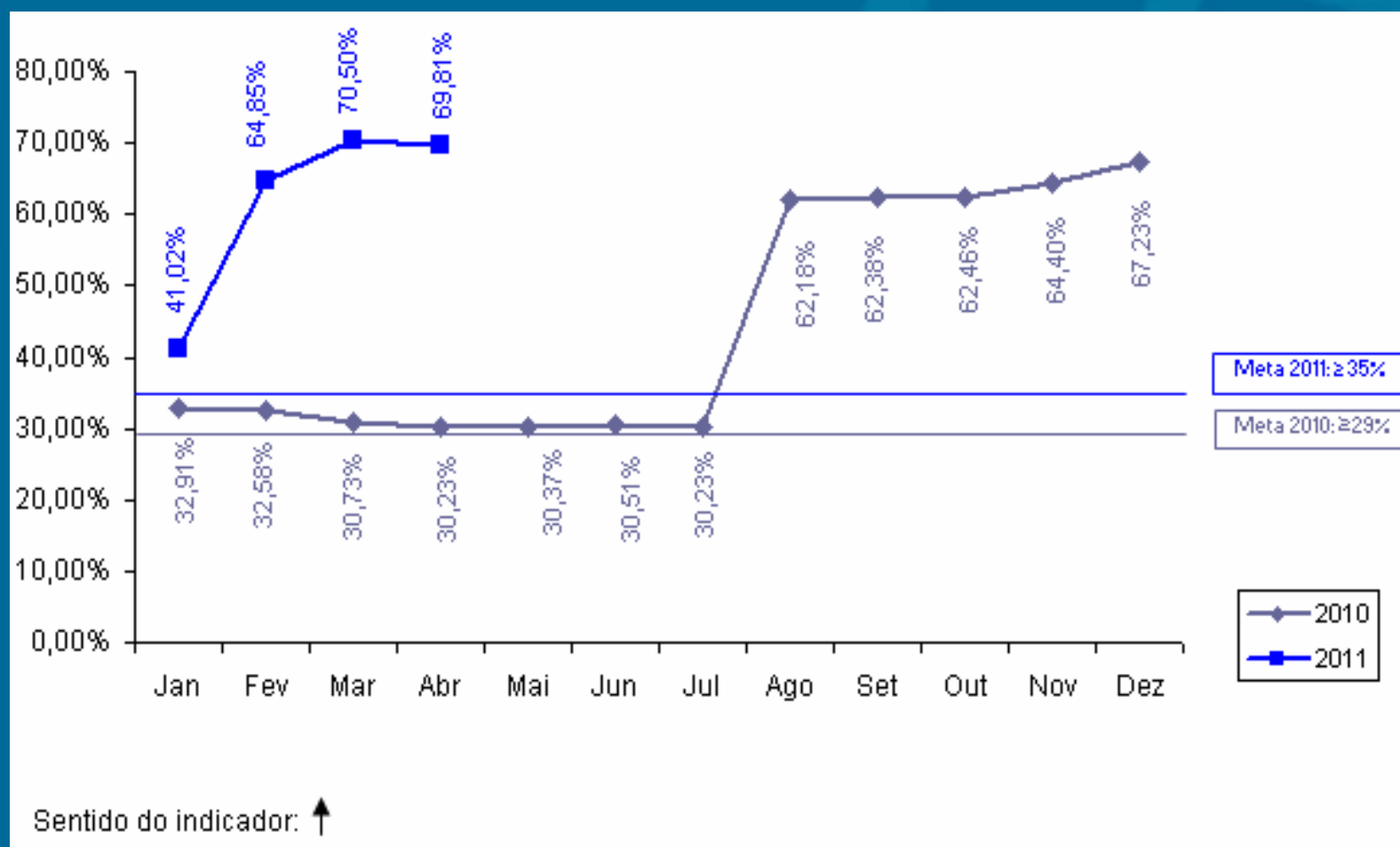
Indicador 14: Percentual de registros empresariais no CGF (Cadastro Geral da Fazenda) concluídos em 72 horas.

- **Meta 2011: $\geq 35,00\%$**
- **Posição em 30/04: 69,81%**
- **Posição em 30/04 em relação à meta: **
- **Justificativa: Com a vigência da Lei Complementar nº. 12//2010, as empresas do MEI são cadastradas automaticamente na SEFAZ/CE a partir do registro informado pela Receita Federal. Essas informações foram disponibilizadas por este órgão desde abril de 2010 e foram introduzidas no Estatístico do Cadastro da SEFAZ/CE nesta data.**
- **Perspectiva de Cumprimento: Meta cumprida.**

Negócios e Inovação

Secretaria da Fazenda - SEFAZ

Percentual de registros empresariais no CGF concluídos em 72 horas




OPERAÇÃO Swap II

INDICADOR SECUNDÁRIO

Gestão do Setor Público

Secretaria da Fazenda - SEFAZ

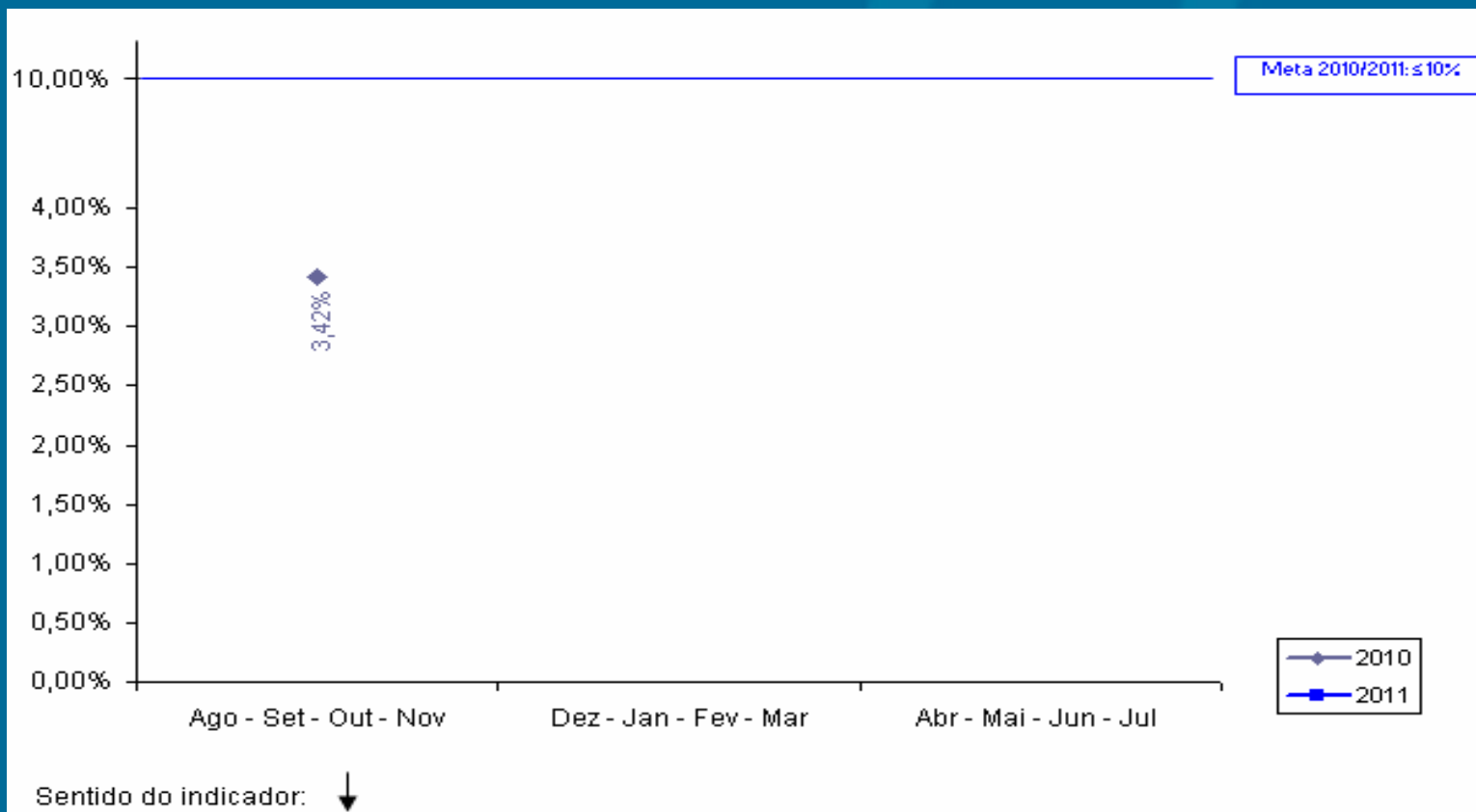
Indicador 1: Eficácia da Cobrança Administrativa do Crédito Tributário (% dos contribuintes ativos do regime de recolhimento normal que declararam saldo devedor na DÍEF que a SEFAZ inscreve na Dívida Ativa)

- **Meta 2011:** $\leq 10\%$
- **Posição em 30/04:** 3,42%
- **Posição em 30/04 em relação à meta:** 

Gestão do Setor Público

Secretaria da Fazenda - SEFAZ


Eficácia da Cobrança Administrativa do Crédito Tributário (% dos contribuintes ativos do regime de recolhimento normal que declararam saldo devedor na DÍEF que a SEFAZ inscreve na Dívida Ativa)



OPERAÇÃO Swap II

**PROJETOS DE ASSISTÊNCIA
TÉCNICA**

Projeto 20: Aquisição de Notebooks como parte da Solução Tecnológica do Projeto da Auditoria Eletrônica.

- **Responsável:** Eliezer Pinheiro e Rejane Muniz
- **Categoria de Licitação:** BENS
- **Valor:** US\$ 300 mil
- **Método de Aquisição:** Pregão
- **Revisão Prévia/Posterior:**Prévia
- **Início/Término:** Março 2011 a Novembro 2011
- **Estágio Previsto:** Avaliar proposta, NO, Elaborar contrato
- **Estágio Atual:** Checando orçamento
- **Sinalização em relação ao Plano de Licitação:** 

OPERAÇÃO Swap II

SEPLAG


OPERAÇÃO Swap II

INDICADORES PRIMÁRIOS

Gestão do Setor Público

Secretaria de Planejamento e Gestão - SEPLAG

Indicador 3: Número de Secretarias Setoriais com Relatórios Anuais de Desempenho Validados pela SEPLAG e pelo COGERF e Colocados na Página Eletrônica da SEPLAG.


- **Meta 2011: 15**
- **Posição em 30/04: - ***
- **Posição em 30/04 em relação à meta:** 
- **Perspectiva de Cumprimento: O cumprimento total da meta nos prazos previstos**

* A meta será cumprida em março de 2012. Em relação aos onze relatórios da meta de 2010, eles foram apresentados ao COGERF para aprovação em

Gestão do Setor Público

Secretaria de Planejamento e Gestão - SEPLAG

Indicador 4: Número de “Relatórios Produto-Resultado” (RPR) validados pelo COGERF e colocados na página eletrônica da SEPLAG.

- **Meta 2011: 7**
- **Posição em 30/04: - ***
- **Posição em 30/04 em relação à meta: **

***A meta será cumprida em março de 2012. Em relação aos RPR de 2010, 3 relatórios foram enviados ao BM e 2 relatórios estão sendo elaborados.**


OPERAÇÃO Swap II

INDICADORES SECUNDÁRIOS

Gestão do Setor Público

Secretaria do Planejamento e Gestão - SEPLAG

Indicador 2: Informações sobre GPR refletidas na apresentação do orçamento anual e no Discurso anual do Governador na Assembléia.


- **Meta 2011:** 2
- **Posição em 30/04:** - *
- **Posição em 30/04 em relação à meta:** 
- **Perspectiva de cumprimento:** A perspectiva é de cumprimento da meta.

* A meta do indicador será cumprida no início de 2012.

Gestão do Setor Público

Secretaria do Planejamento e Gestão - SEPLAG

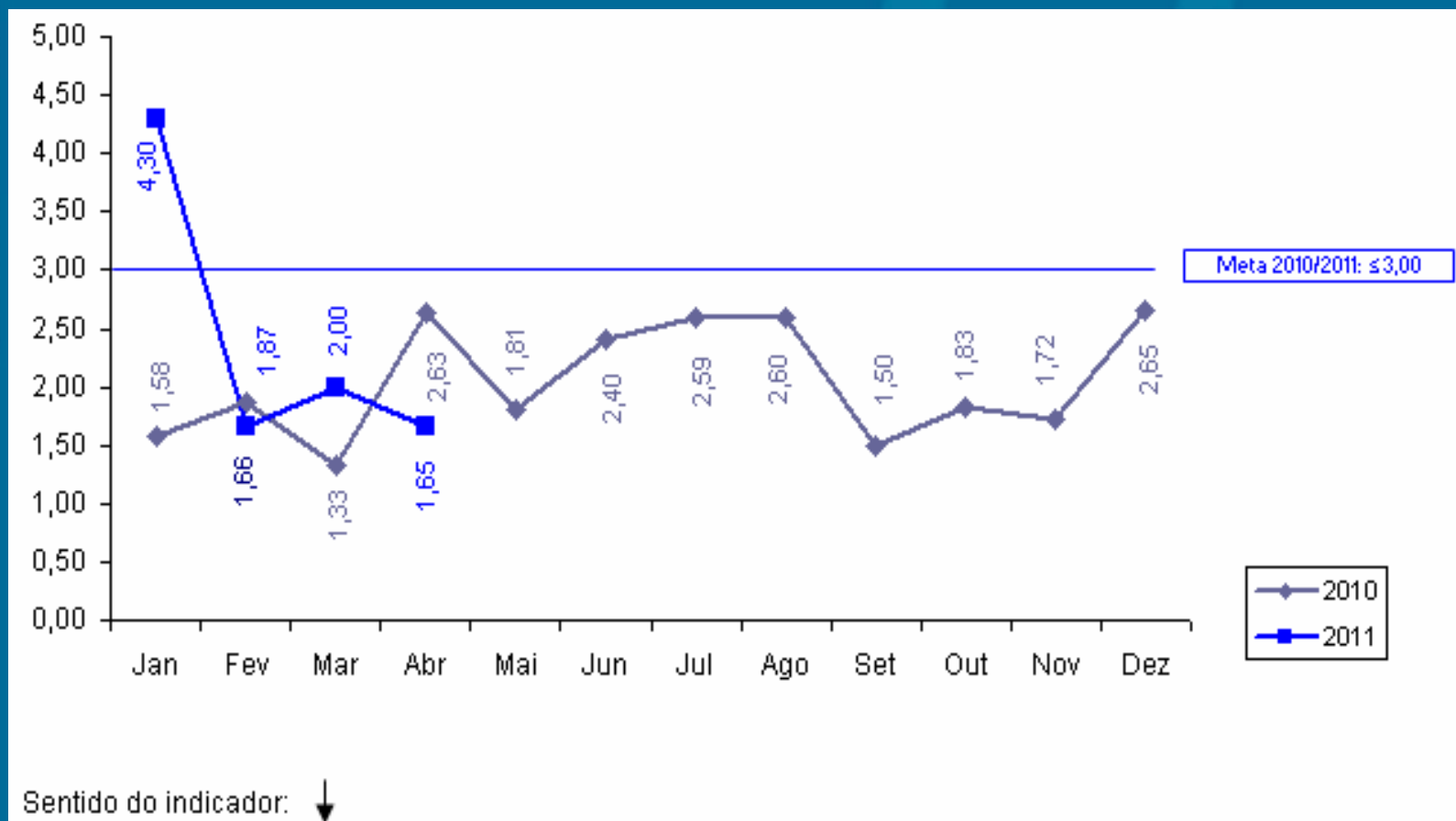
Indicador 3: Cruzamento dos cadastros de pensões com bancos de dados federais para identificar irregularidades.

- **Meta 2011:** ≤ 3 meses
- **Posição em 30/04:** 1,65 meses
- **Posição em 30/04 em relação à meta:** 

Gestão do Setor Público

Secretaria do Planejamento e Gestão - SEPLAG

Cruzamento dos cadastros de pensões com bancos de dados federais para identificar irregularidades.




OPERAÇÃO Swap II

**PROJETOS DE ASSISTÊNCIA
TÉCNICA**


Projeto 21: Suporte para disseminação do modelo de Gestão por Resultados.

- **Responsável:** Fátima Falcão
- **Categoria de Licitação:** Empresa de Consultoria
- **Valor:** US\$ 200 mil
- **Método de Aquisição:** SBQC
- **Revisão Prévia/Posterior:** Prévia
- **Início/Término:** Julho de 2009 – janeiro de 2012
- **Estágio Previsto:** Não Objeção do BM a Negociação
- **Estágio Atual:** Avaliação das propostas/ Revogar a licitação
- **Sinalização em relação ao Plano de Licitação:**


Projeto 22: Modernização do Processo de Compensação Financeira Previdenciária no Estado do Ceará

- **Responsável:** Sérgio Lage e Fernanda Salles
- **Categoria de Licitação:** Serviços de não consultoria
- **Valor:** US\$ 100 mil
- **Método de Aquisição:** Shopping
- **Revisão Prévia/Posterior:** Prévia
- **Início/Término:** Julho de 2009 – Abril de 2012
- **Estágio Previsto:** Prestação do serviços
- **Estágio Atual:** Empresa está executando os serviços.
- **Sinalização em relação ao Plano de Licitação:** 


Projeto 23: Capacitação de servidores envolvidos nos processos de compras.

- Responsável: Soraya Quixadá
- Categoria de Licitação: Empresas de Consultoria
- Valor: US\$ 130 mil
- Método de Aquisição: SQC
- Revisão Prévia/Posterior: Posterior
- Início/Término: Dezembro de 2010 – janeiro de 2012
- Estágio Previsto: Manifestação de Interesse
- Estágio Atual: Material enviado para PGE
- Sinalização em relação ao Plano de Licitação: 

Projeto 24: Realização de ampla campanha de divulgação do sistema de aquisição do Governo à sociedade em geral e às entidades representativas das empresas.

- **Responsável:** Soraya Quixadá
- **Categoria de Licitação:** Serviços de não consultoria
- **Valor:** US\$ 100 mil
- **Método de Aquisição:** Shopping
- **Revisão Prévia/Posterior:** Posterior
- **Início/Término:** Junho 2011 – Abril de 2012
- **Estágio Previsto:** Publicação da M.I.
- **Estágio Atual:** Material enviado para PGE
- **Sinalização em relação ao Plano de Licitação:** 

Projeto 25: Desenvolvimento de solução informatizada para Monitoramento da Cooperação Técnico – Financeira do Estado do Ceará.

- **Responsável:** Mário Fracalossi
- **Categoria de Licitação:** Empresa de Consultoria
- **Valor:** US\$ 90 mil
- **Método de Aquisição:** SQC
- **Revisão Prévia/Posterior:** Prévia
- **Início/Término:** Outubro de 2009 – agosto de 2011
- **Estágio Previsto:** Início dos serviços
- **Estágio Atual:** Assinatura do Contrato
- **Sinalização em relação ao Plano de Licitação:** 

OPERAÇÃO Swap II

SEDUC


OPERAÇÃO Swap II

INDICADORES PRIMÁRIOS

Educação

Secretaria da Educação - SEDUC

Indicador 5: Resultados das avaliações externas dos alunos do 2º, 5º, 9º e 12º anos processados e publicizados em nível de cada escola pública do Estado, juntamente com o relatório de melhores práticas.


- **Meta 2011:** $\geq 90 \%$
- **Posição em 30/04:** - *
- **Posição em 30/04 em relação à meta:** 

*** O resultado do indicador será disponibilizado em março de 2012.**

Educação

Secretaria da Educação - SEDUC

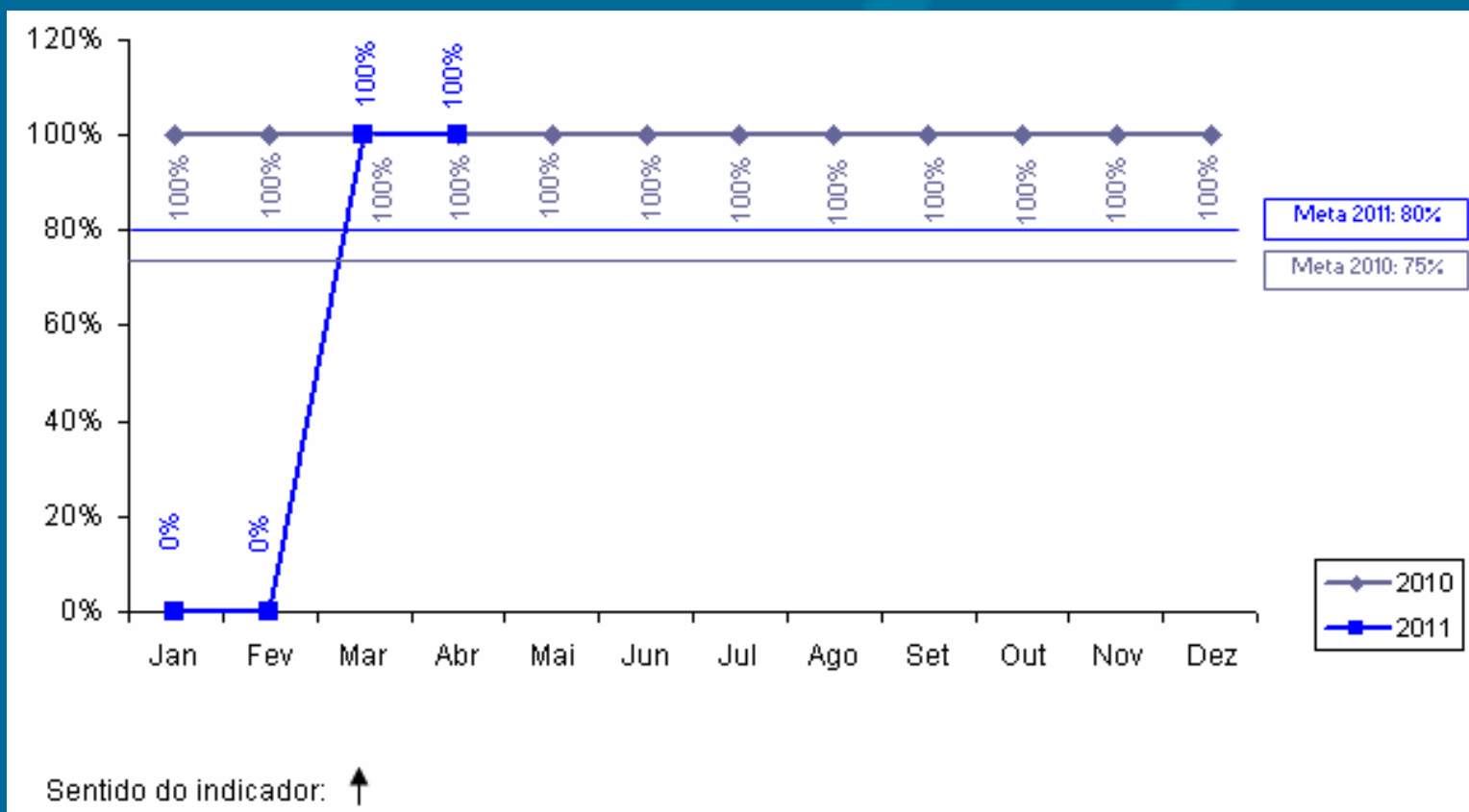
Indicador 6a: Percentual de municípios do Estado do Ceará com gerente designado para o programa de alfabetização de crianças: “Alfabetização na Idade Certa”.

- **Meta 2011: 80%**
- **Posição em 30/04: 100%**
- **Posição em 30/04 em relação à meta: **
- **Perspectiva de Cumprimento: o indicador vem sendo cumprido**
- **Plano de Ação: A designação dos gerentes do PAIC foi concretizada.**

Educação

Secretaria da Educação - SEDUC


Percentual de municípios do Estado do Ceará com gerente designado para o programa de alfabetização de crianças: “Alfabetização na Idade Certa”.



Educação

Secretaria da Educação - SEDUC

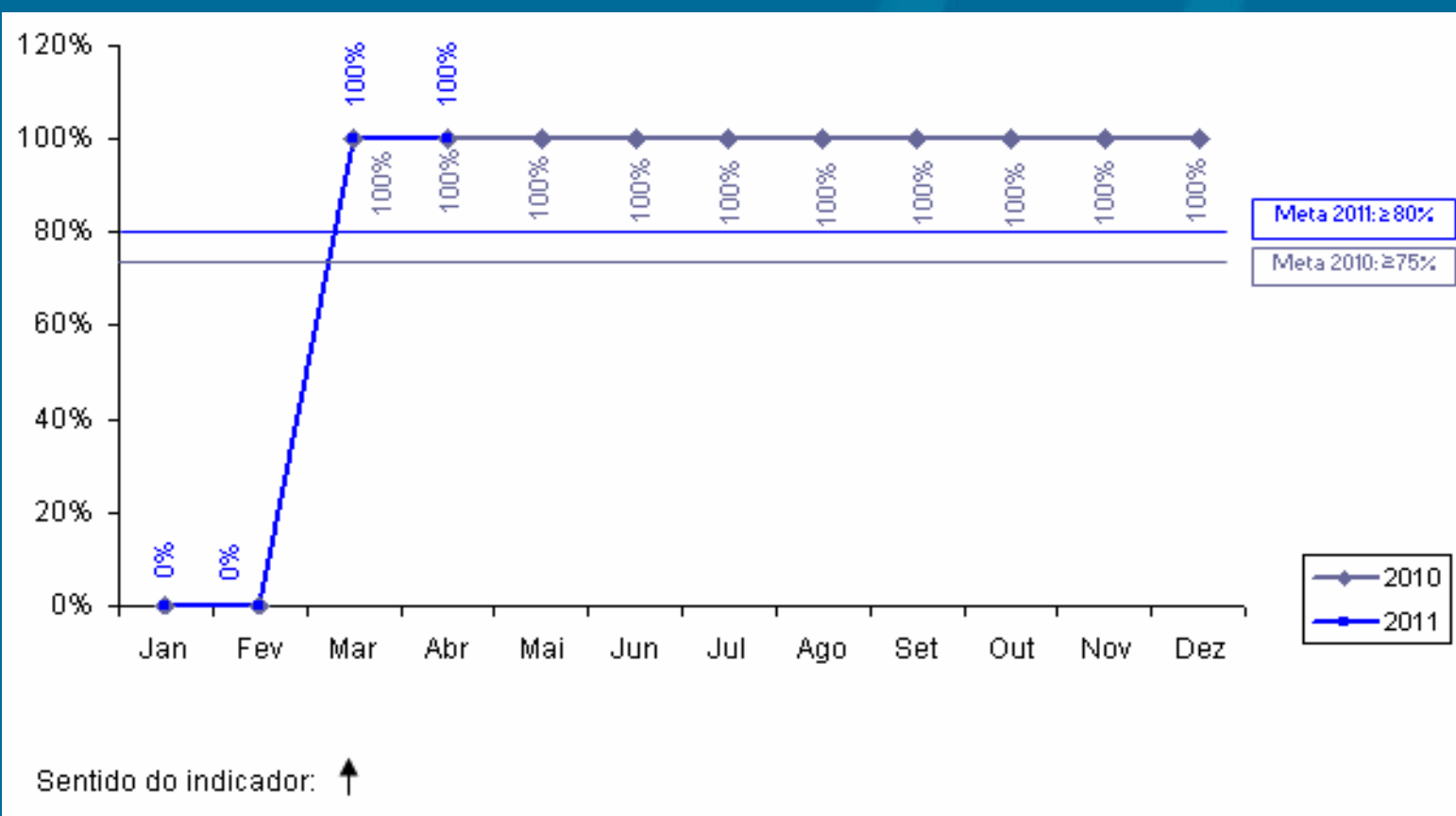
Indicador 6b: Percentual de municípios do Estado do Ceará com material didático para o programa “Alfabetização na Idade Certa” entregue às escolas.

- **Meta 2011:** $\geq 80\%$
- **Posição em 30/04:** **100%**
- **Posição em 30/04 em relação à meta:** 
- **Perspectiva de Cumprimento:** o indicador foi cumprido
- **Plano de Ação:** Continuação da distribuição do material aos municípios para reinício do Programa.

Educação

Secretaria da Educação - SEDUC


Percentual de municípios do Estado do Ceará com material didático para o programa “Alfabetização na Idade Certa” entregue às escolas



Educação

Secretaria da Educação - SEDUC

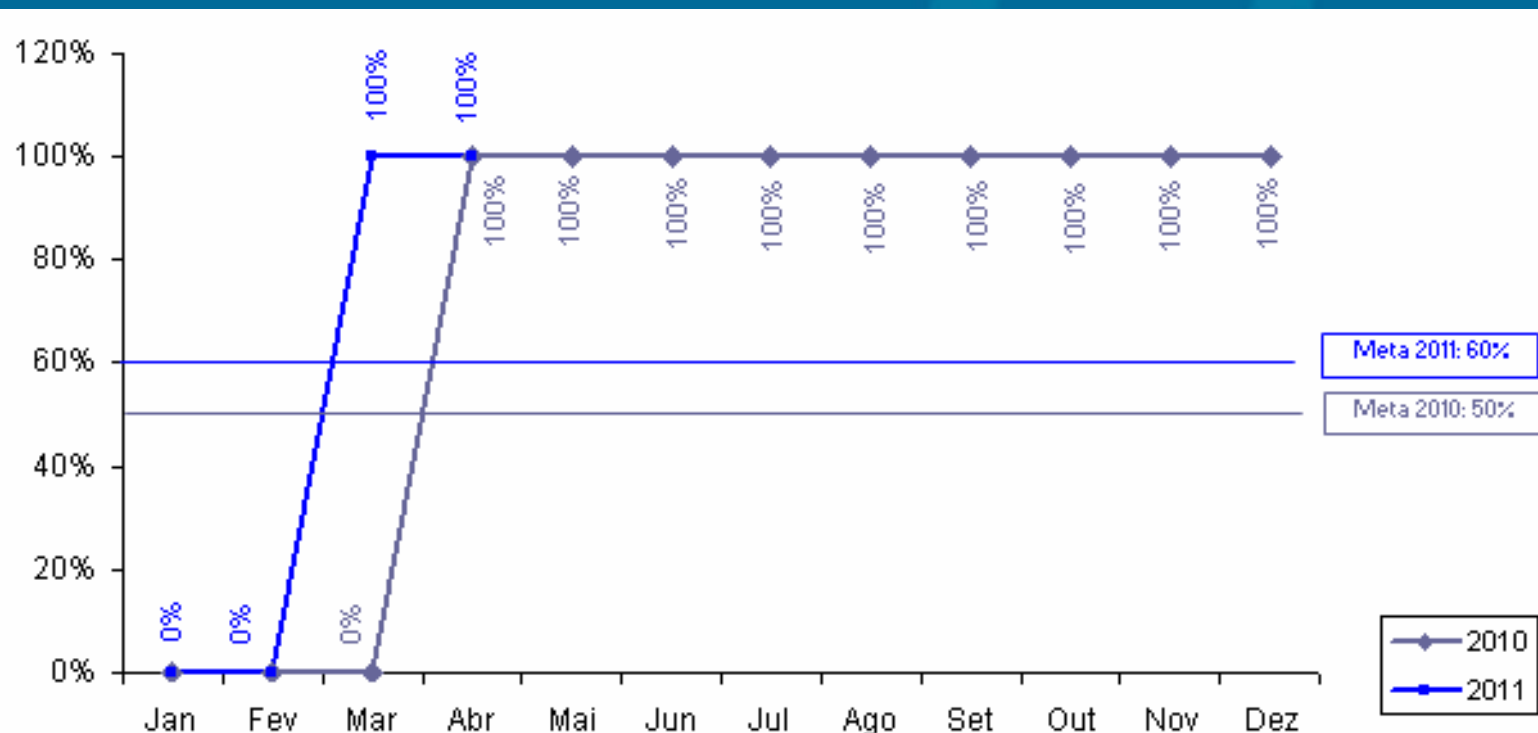
Indicador 6c: Percentual de gerentes do programa “Alfabetização na Idade Certa” remunerados pelo Estado.

- **Meta 2011: 60%**
- **Posição em 30/04: 100%**
- **Posição em 30/04 em relação à meta: **
- **Perspectiva de Cumprimento: o indicador será cumprido**
- **Plano de Ação: O novo Termo de Cooperação com a FUNCAP foi celebrado.**

Educação

Secretaria da Educação - SEDUC

Percentual de gerentes do programa “Alfabetização na Idade Certa” remunerados pelo Estado.



Sentido do indicador: ↑


OPERAÇÃO Swap II

INDICADORES SECUNDÁRIOS

Educação

Secretaria de Educação - SEDUC


Indicador 5: Avaliação da implementação municipal do programa “Alfabetização da Idade Certa” (uma em 2009 e uma em 2011).

- **Meta 2011:** 1
- **Posição em 30/04:** -
- **Posição em 30/04 em relação à meta:** 
- **Justificativa:** A avaliação foi realizada e o documento se encontra em fase de conclusão
 - **Perspectiva de Cumprimento:** O indicador será cumprido.

Educação

Secretaria de Educação - SEDUC

Indicador 6: Obtenção da alfabetização na 2ª série.


- **Meta 2011:** 80%
- **Posição em 30/04:** - *
- **Posição em relação a meta:** 

*A informação será obtida em 30/04/2012.


OPERAÇÃO Swap II

**PROJETOS DE ASSISTÊNCIA
TÉCNICA**

Projeto 18: Análise do uso dos resultados dos exames a partir dos planos escolares e dos programas municipais e suas estratégias de efetivação – 2ª Etapa

- **Responsável:** Eneida Machado
- **Categoria de Licitação:** Empresa de Consultoria
- **Valor:** US\$ 35 mil
- **Método de Aquisição:** SQC
- **Revisão Prévia/Posterior:** Posterior
- **Início/Término:** Agosto de 2010 a julho de 2011
- **Estágio Previsto:** Início dos trabalhos
- **Estágio Atual:** Início dos trabalhos.
- **Sinalização em relação ao Plano de Licitação:** 

Projeto 19: Serviço de consultoria para Fase 1 da Implantação de um Projeto Técnico-Pedagógico nas Escolas Profissionais do Estado do Ceará

- **Responsável:** Eneida Machado e Kennedy
- **Categoria de Licitação:** Empresa de Consultoria
- **Valor:** US\$ 90 mil
- **Método de Aquisição:** SQC
- **Revisão Prévia/Posterior:** Posterior
- **Início/Término:** Agosto de 2010 a Agosto de 2011
- **Estágio Previsto:** Início dos trabalhos
- **Estágio Atual:** Início dos trabalhos
- **Sinalização em relação ao Plano de Licitação:** 


OPERAÇÃO Swap II

SESA

OPERAÇÃO Swap II

INDICADORES PRIMÁRIOS

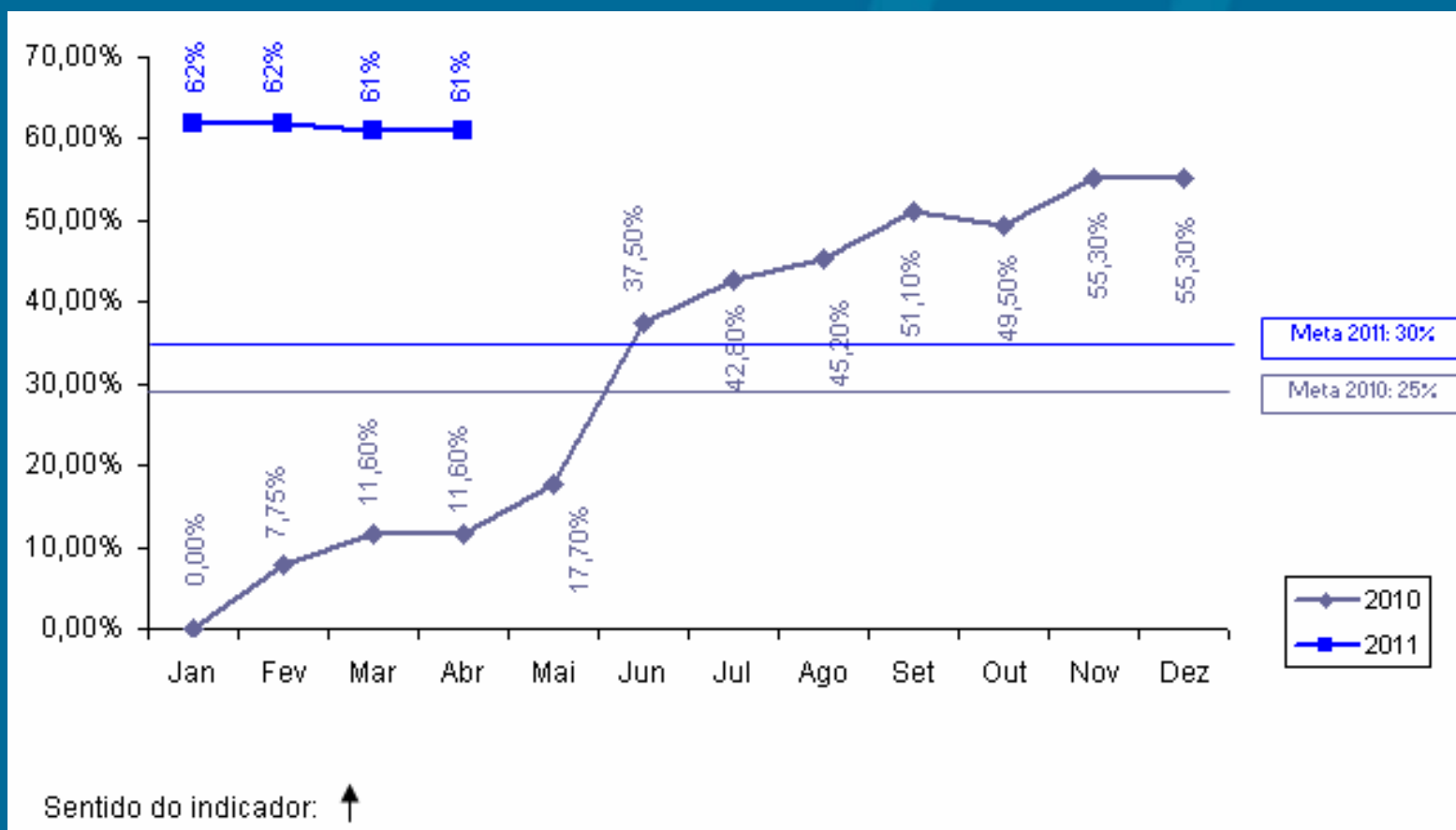
Indicador 7a: Percentual de Equipes de PSF/AB classificadas no sistema de classificação de qualidade do AMQ.

- **Meta 2011:** 30,0%
- **Posição em 30/04:** 61,0%
- **Posição em 30/04 em relação à meta:** 

Saúde

Secretaria da Saúde - SESA

Percentual de Equipes de PSF/AB classificadas no sistema de classificação de qualidade do AMQ



Saúde

Secretaria da Saúde - SESA

Indicador 7b: Percentual de Equipes de PSF/AB classificadas num ano anterior que melhoram sua classificação de qualidade do AMQ.

Meta 2011: 30%

Posição em 30/04: -

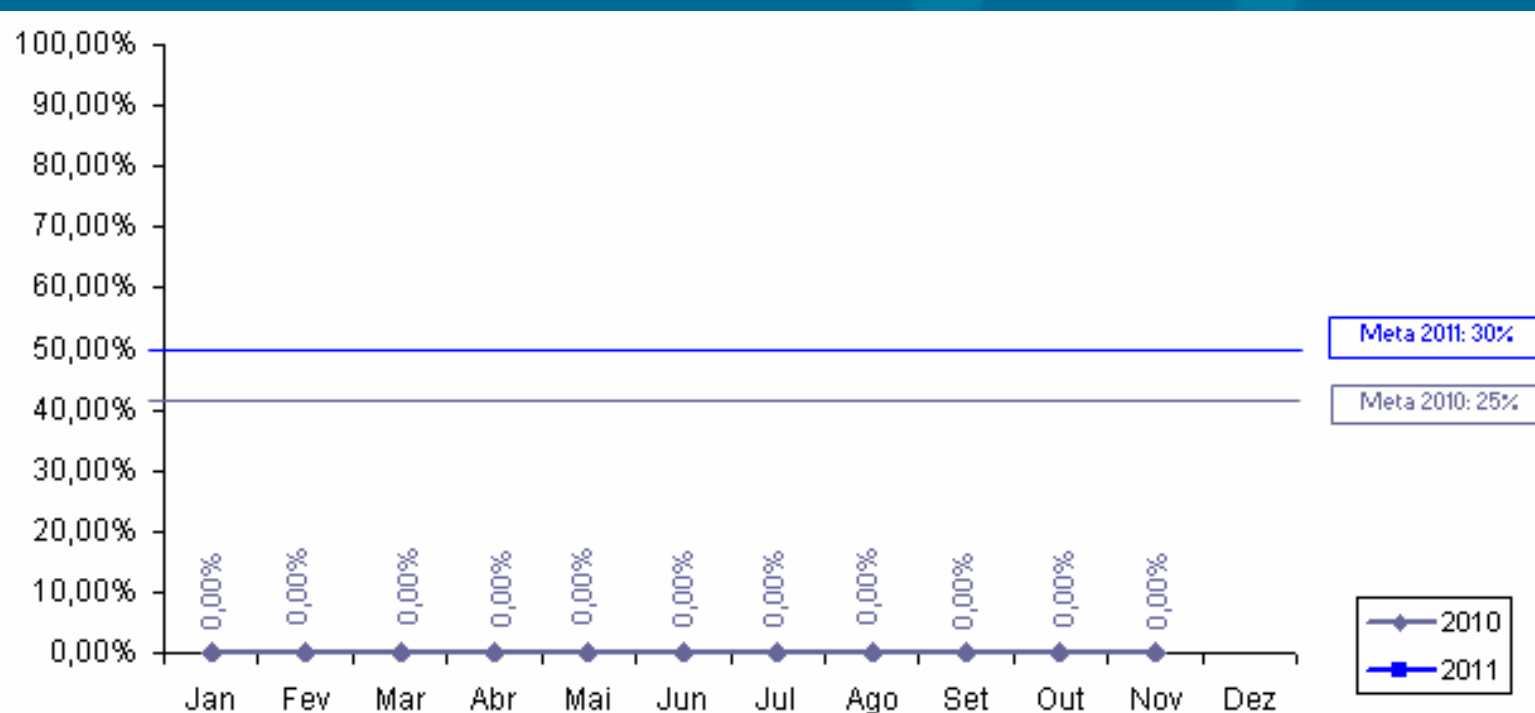
Posição em 30/04 em relação à meta: ████████

Justificativa: A apuração do resultado será realizada no final do exercício de 2011.

Saúde

Secretaria da Saúde - SESA

Percentual de Equipes de PSF/AB classificadas num ano anterior que melhoram sua classificação de qualidade do AMQ.



Sentido do indicador: ↑

Saúde

Secretaria da Saúde - SESA

Indicador 8a: Número de hospitais públicos e particulares no Estado licenciados de acordo com a Lei nº. 6.437/1977.

▪ **Meta 2011: 12**

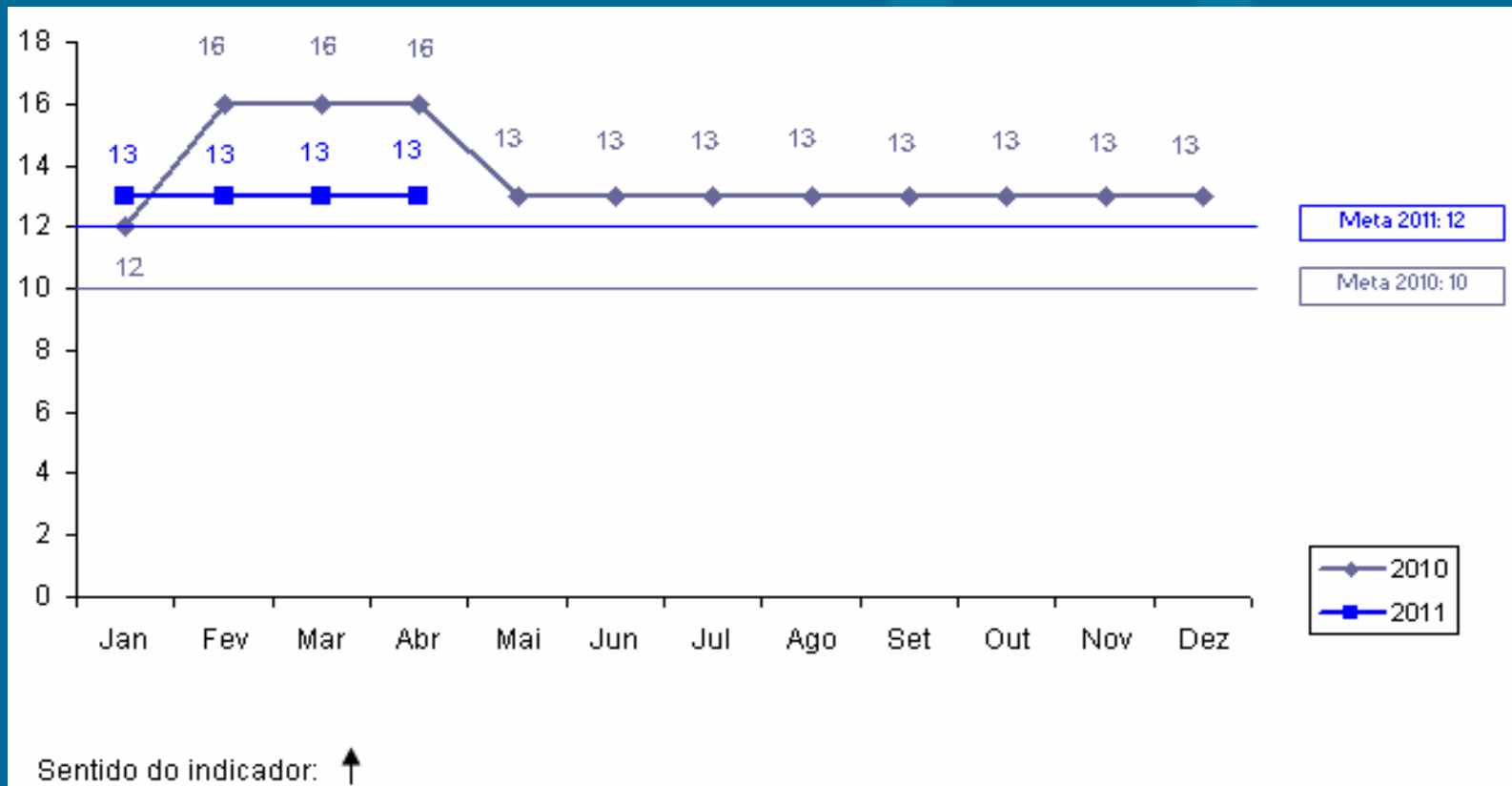
▪ **Posição em 30/04: 13**

▪ **Posição em 30/04 em relação à meta:** 

Saúde

Secretaria da Saúde - SESA


Número de hospitais públicos e particulares no Estado licenciados de acordo com a Lei nº. 6.437/1977.



Indicador 8b: Número de hospitais com certificação de qualidade ONA.

- **Meta 2011:** 1
- **Posição em 30/04:** -
- **Posição em 30/04 em relação à meta:** ██████████
- **Justificativa:** Foram liberadas duas parcelas do convênio. A direção do hospital informou que já foi contratada a empresa IQG e a 1ª visita está agendada para o período de 20 a 22 de junho de 2011.

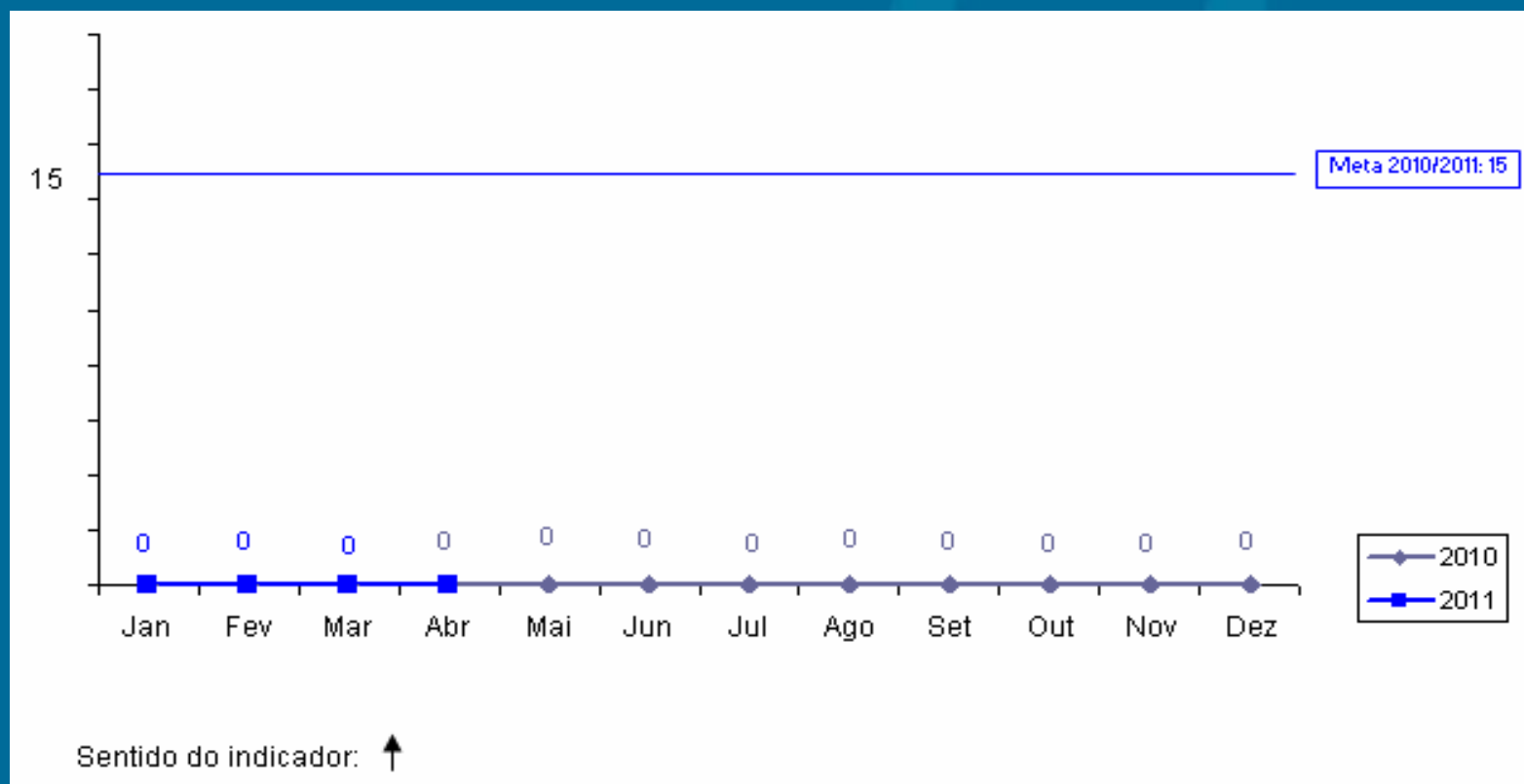
Indicador 9: Número de hospitais públicos e particulares no Estado (hospitais pólo) com sistemas padronizados de contabilidade de custos e que remetem relatórios anuais de custos a SESA.

- **Meta 2011: 15**
- **Posição em 30/04: 0**
- **Posição em 30/04 em relação à meta:** 
- **Justificativa: Foi elaborado o diagnóstico das 15 unidades hospitalares. Porém a assinatura do contrato com a empresa responsável pela capacitação das equipes destes hospitais ainda não foi assinado, pois o mesmo encontra-se na PGE.**

Saúde

Secretaria da Saúde - SESA


Número de hospitais públicos e particulares no Estado (hospitais pólo) com sistemas padronizados de contabilidade de custos e que remetem relatórios anuais de custos a SESA.



OPERAÇÃO Swap II

INDICADORES SECUNDÁRIOS

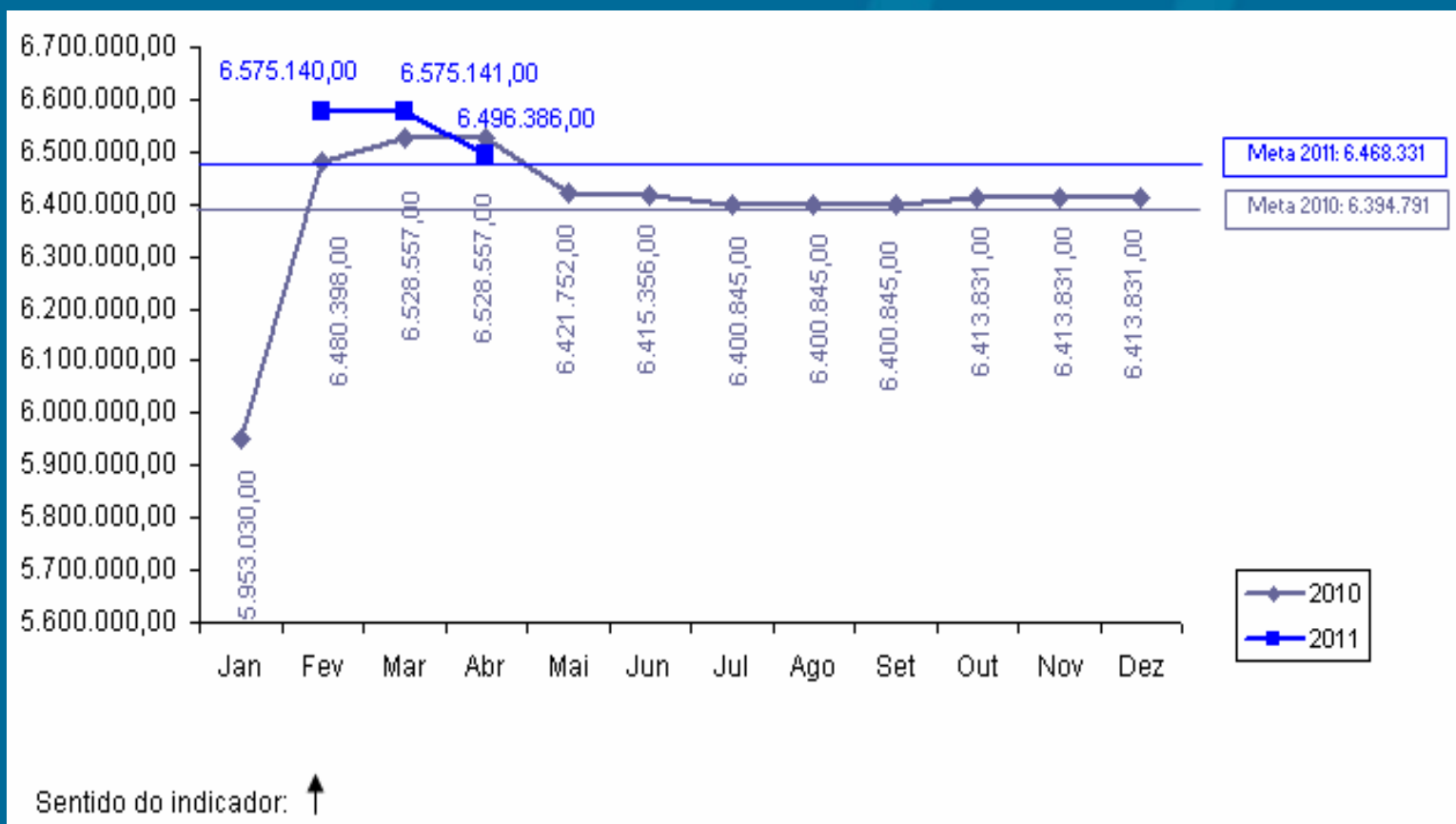
Indicador 7: População atendida pelas visitas das Equipes da Saúde da Família.

- **Meta 2011:** 6.468.331
- **Posição em 30/04:** 6.496.386
- **Posição em 30/04 em relação à meta:** 

Saúde

Secretaria da Saúde - SESA


População atendida pelas visitas das Equipes da Saúde da Família



Indicador 8: Relatórios semestrais do “Grupo da Água” para combater a diarreia infantil que leva à internação.

- **Meta 2011: 2**
- **Posição em 30/04: -**
- **Posição em 30/04 em relação à meta: ██████████**

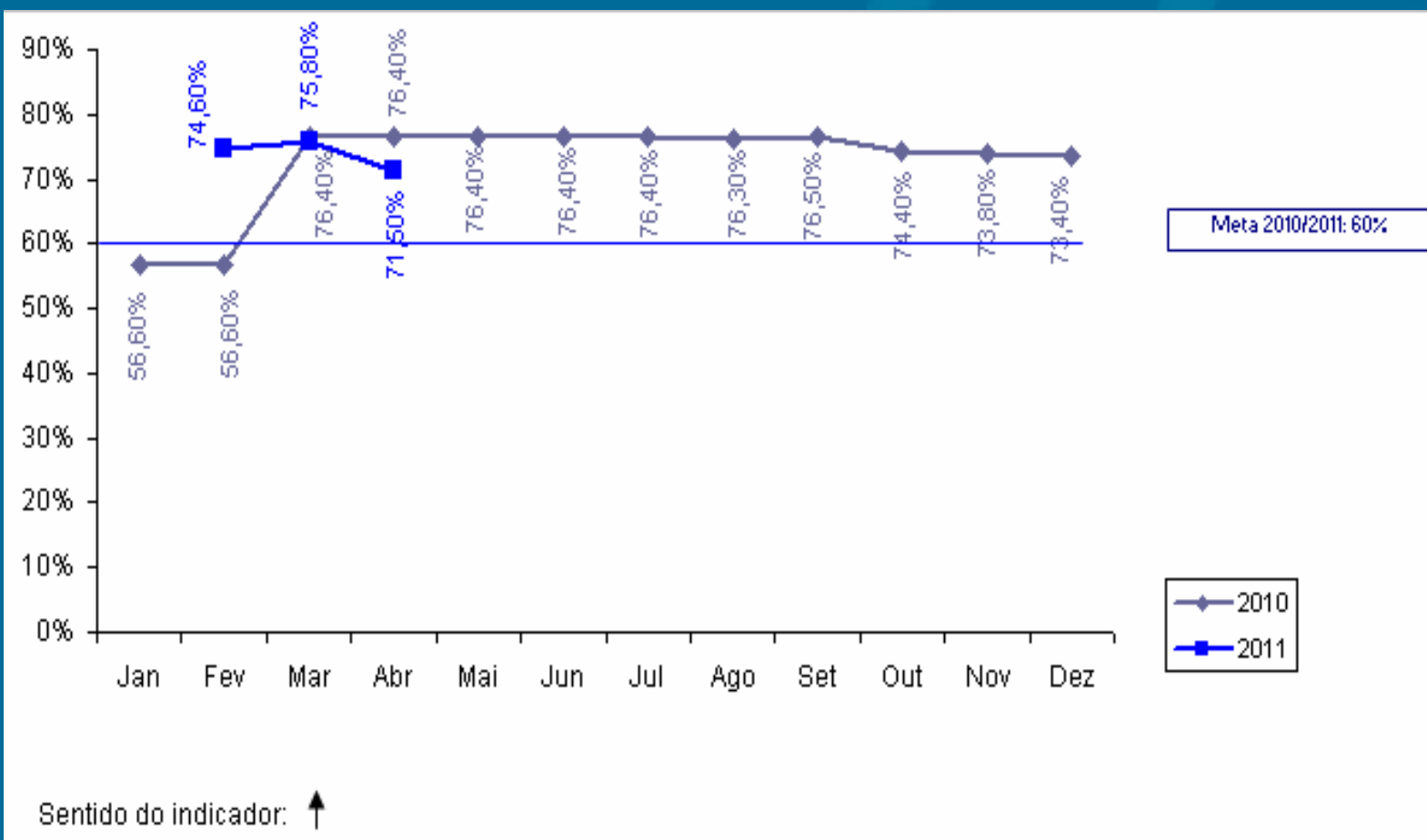
Indicador 9: Coleta sistemática e relato do peso/altura dos bebês.

- **Meta 2011:** 60,0%
- **Posição em 30/04:** 71,5%
- **Posição em 30/04 em relação à meta:** 

Saúde

Secretaria da Saúde - SESA


Coleta sistemática e relato do peso/altura dos bebês




OPERAÇÃO Swap II

**PROJETOS DE ASSISTÊNCIA
TÉCNICA**


Projeto 26: Apoio à implantação e expansão do sistema AMQ junto às unidades do PSF – Sistema de Informação de AMQ

- **Responsável:** Vera Coelho e Imaculada Fonseca
- **Categoria de Licitação:** Empresa de Consultoria
- **Valor:** US\$ 59,69 mil
- **Método de Aquisição:** SQC
- **Revisão Prévia/Posterior:** Posterior
- **Início/Término:** Junho de 2009 – julho de 2011
- **Estágio Previsto:** Início dos trabalhos
- **Estágio Atual:** Nova M.I.
- **Sinalização em relação ao Plano de Licitação:** 

Projeto 27: Apoio para implantação de sistemas de custos nos hospitais-pólo – Desenho e implantação do software de custeio por absorção.

- **Responsável:** Vera Coelho e Helena Lima
- **Categoria de Licitação:** Empresa de Consultoria
- **Valor:** US\$ 30 mil
- **Método de Aquisição:** SQC
- **Revisão Prévia/Posterior:** Posterior
- **Início/Término:** Abril de 2010 – Julho de 2011
- **Estágio Previsto:** Início dos trabalhos
- **Estágio Atual:** Aguardando NO do TOR
- **Sinalização em relação ao Plano de Licitação:** 

Projeto 28: Apoio para implantação de sistemas de custos nos hospitais-pólo – Estratégia de capacitação e disseminação do uso do software.

- **Responsável:** Vera Coelho e Helena Lima
- **Categoria de Licitação:** Empresa de Consultoria
- **Valor:** US\$ 90 mil
- **Método de Aquisição:** SBQC
- **Revisão Prévia/Posterior:** Posterior
- **Início/Término:** Abril de 2010 – Agosto de 2011
- **Estágio Previsto:** Início dos trabalhos
- **Estágio Atual:** Ata de Negociação e Minuta de Contrato.
- **Sinalização em relação ao Plano de Licitação:** 

Projeto 32 (fracionado): Apoio para implantação de sistemas de custos nos hospitais-pólo – Aquisição de equipamentos de computação e informação.

- **Responsável:** Vera Coelho e Helena Lima
- **Categoria de Licitação:** Bens
- **Valor:** US\$ 100 mil
- **Método de Aquisição:** Pregão
- **Revisão Prévia/Posterior:** Prévia
- **Início/Término:** Março de 2011 a Janeiro de 2012
- **Estágio Previsto:** Elaboração do TOR
- **Estágio Atual:** Aguardando NO do Banco Mundial ao TOR
- **Sinalização em relação ao Plano de Licitação:** ████████

OPERAÇÃO Swap II

SALVAGUARDAS

Relatório Trimestral de Acompanhamento da situação dos resíduos hospitalares, elaborado com a parceria da SESA, CONPAM e CIDADES, de forma a indicar os avanços durante a implementação do Projeto SWAp II. (Posição do 3º trimestre de 2010 enviado ao Banco Mundial em janeiro 2011)

OPERAÇÃO Swap II

COGERH


OPERAÇÃO Swap II

INDICADOR PRIMÁRIO

Água e Saneamento

Secretaria de Recursos Hídricos - SRH

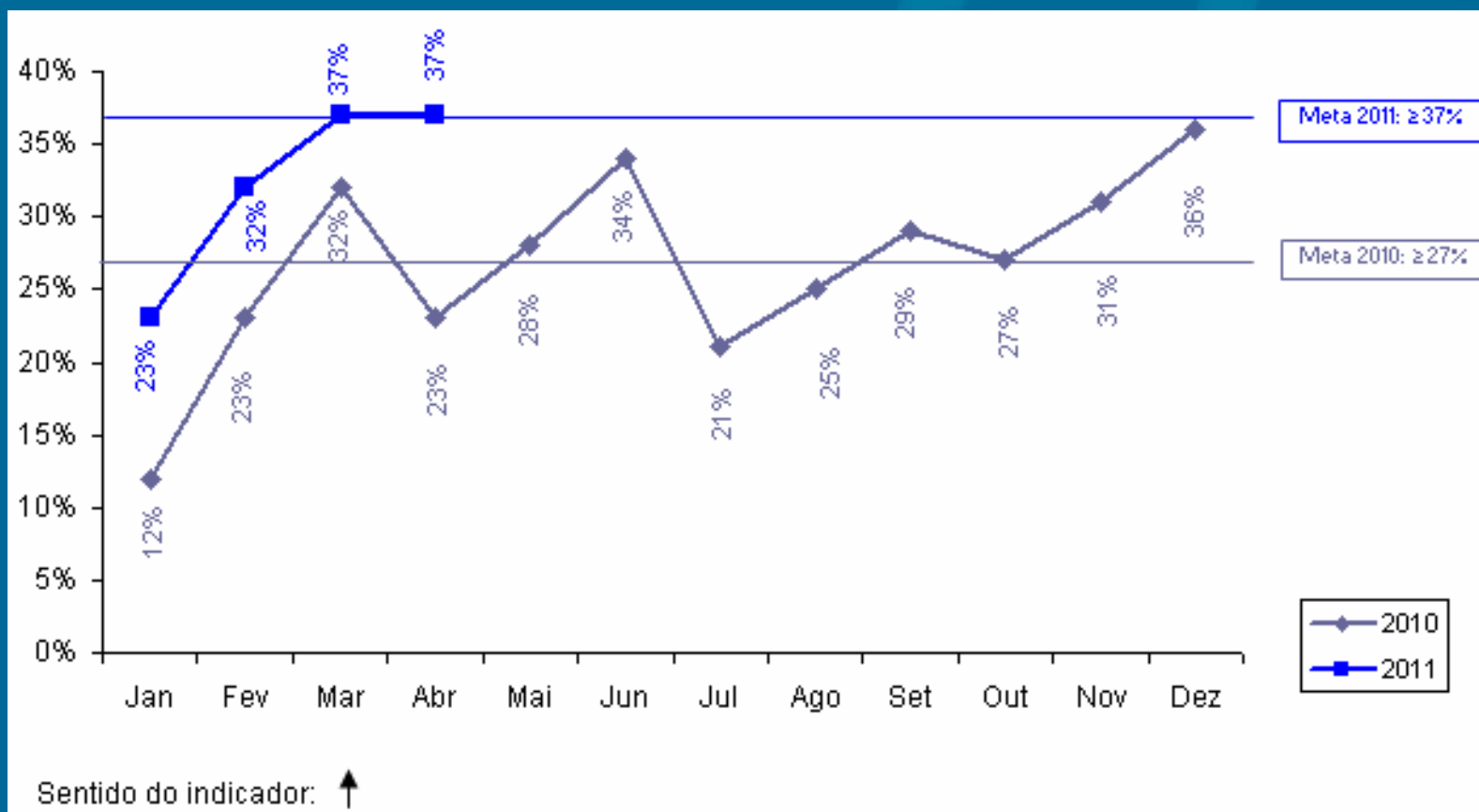
Indicador 10: Percentual de faturamento da Água Bruta distribuída a usuários industriais, agrícolas e de aquicultura.

- Meta 2011: $\geq 37\%$
- Posição em 30/04: 22%
- Posição em 30/04 em relação à meta: 
- Justificativa: Durante o primeiro semestre a estimativa de captação é relativamente baixa (denominador). No 2º semestre a expectativa de consumo de água aumenta fazendo com que o indicador diminua e se aproxime da meta estabelecida.
- Perspectiva de Cumprimento: Alta

Água e Saneamento

Secretaria de Recursos Hídricos - SRH

Percentual de faturamento da Água Bruta distribuída a usuários industriais, agrícolas e de aquicultura



OPERAÇÃO Swap II

CAGECE


OPERAÇÃO Swap II

INDICADORES PRIMÁRIOS

Água e Saneamento

Companhia de Água e Esgoto do Ceará - CAGECE

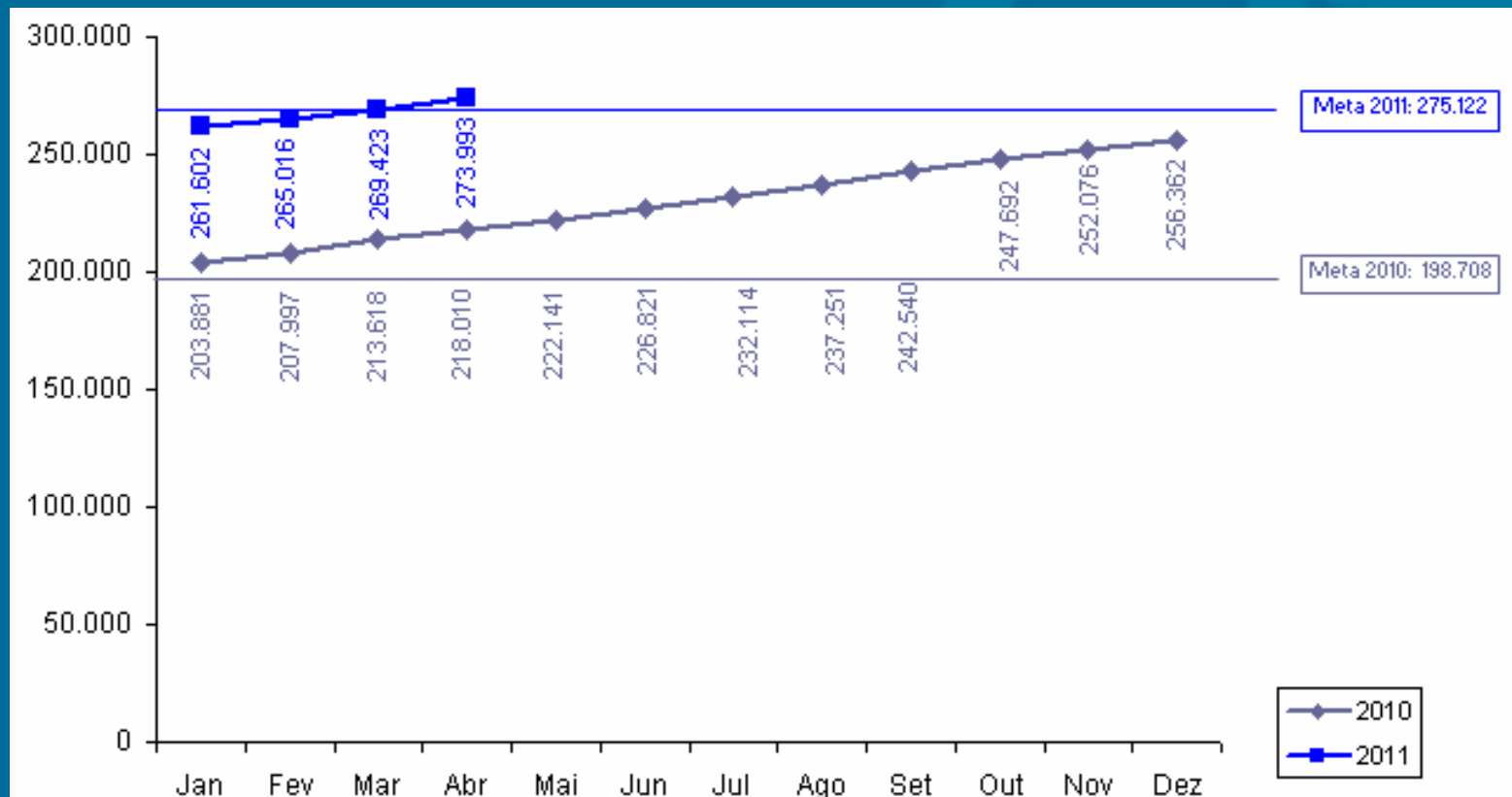
Indicador 11a: Número de ligações urbanas de água.

- **Meta 2011: 275.122**
- **Posição em 30/04: 273.933**
- **Posição em 30/04 em relação à meta:** 
- **Justificativa: De 2007 a abril de 2011 foram executadas 269.423 ligações domiciliares de água.**
- **Perspectiva de Cumprimento: A meta será cumprida.**

Água e Saneamento

Companhia de Água e Esgoto do Ceará - CAGECE

Número de ligações urbanas de água




Sentido do indicador: ↑

Água e Saneamento

Companhia de Água e Esgoto do Ceará - CAGECE

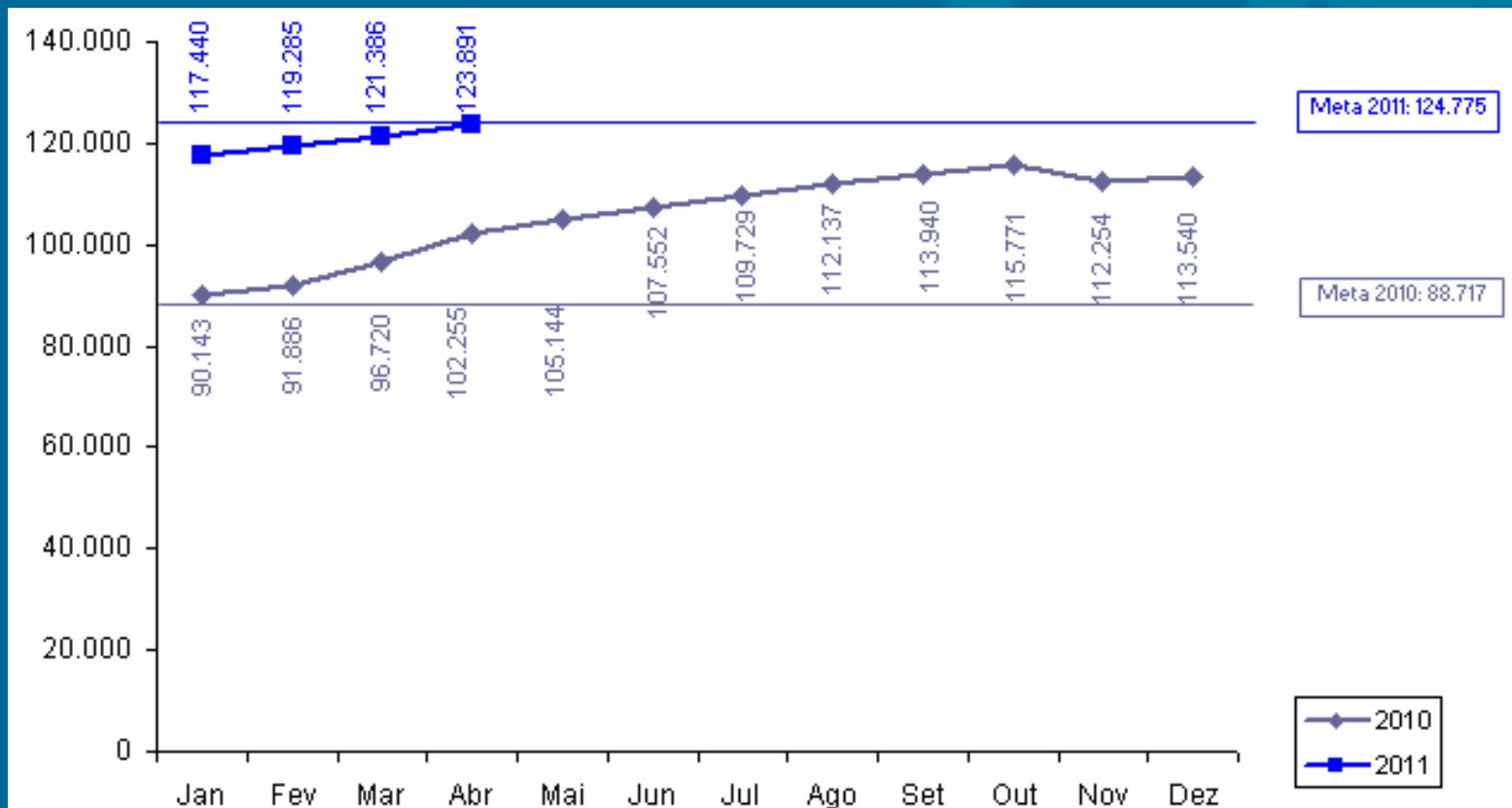
Indicador 11b: Número de ligações de esgotos.

- **Meta 2011:** 124.775
- **Posição em 30/04:** 123.891
- **Posição em 30/04 em relação à meta:** 
- **Justificativa:** De 2007 a abril de 2011 foram executadas 123.891 ligações domiciliares de esgoto.
- **Perspectiva de Cumprimento:** A meta será cumprida.

Água e Saneamento

Companhia de Água e Esgoto do Ceará - CAGECE

Número de ligações de esgoto




Sentido do indicador: ↑

Água e Saneamento

Companhia de Água e Esgoto do Ceará - CAGECE

Indicador 12: Percentual de Perda de Água.

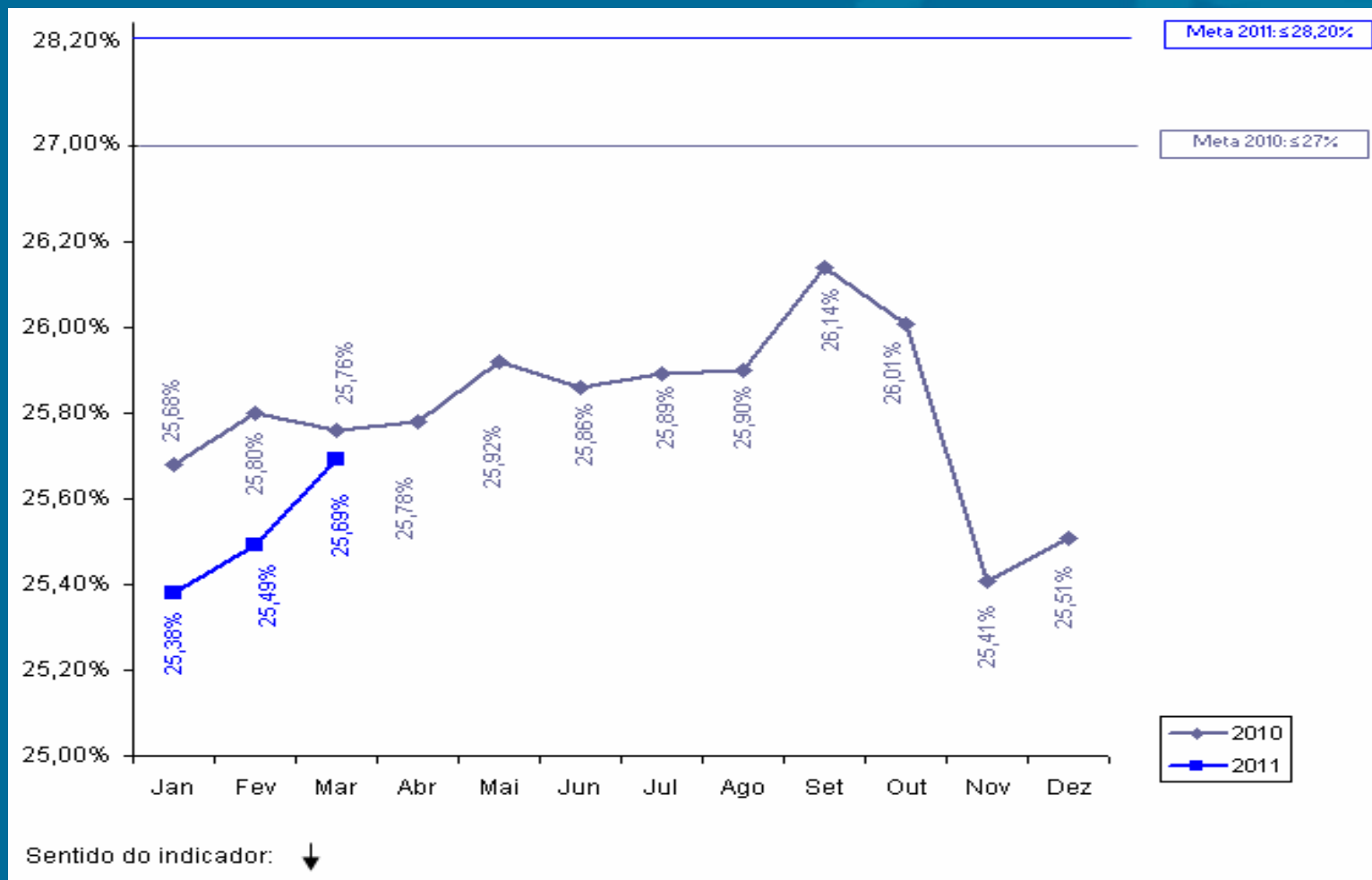
- **Meta 2011:** $\leq 28,20\%$ *
- **Posição em 30/04:** 25,69%
- **Posição em 30/04 em relação à meta:** 
- **Justificativa:** De 2007 a março de 2011, o percentual de perda de água foi de 25,69%.

* A meta que consta no PAD é de 28,20%, porém a CAGECE solicitou alteração para 27%, conforme ofício de 03/11/10.

Água e Saneamento

Companhia de Água e Esgoto do Ceará - CAGECE

Percentual de Perda de Água




OPERAÇÃO Swap II

INDICADOR SECUNDÁRIO

Água & Saneamento

Companhia de Água e Esgoto - CAGECE

Indicador 10: Margem EBITDA da CAGECE.

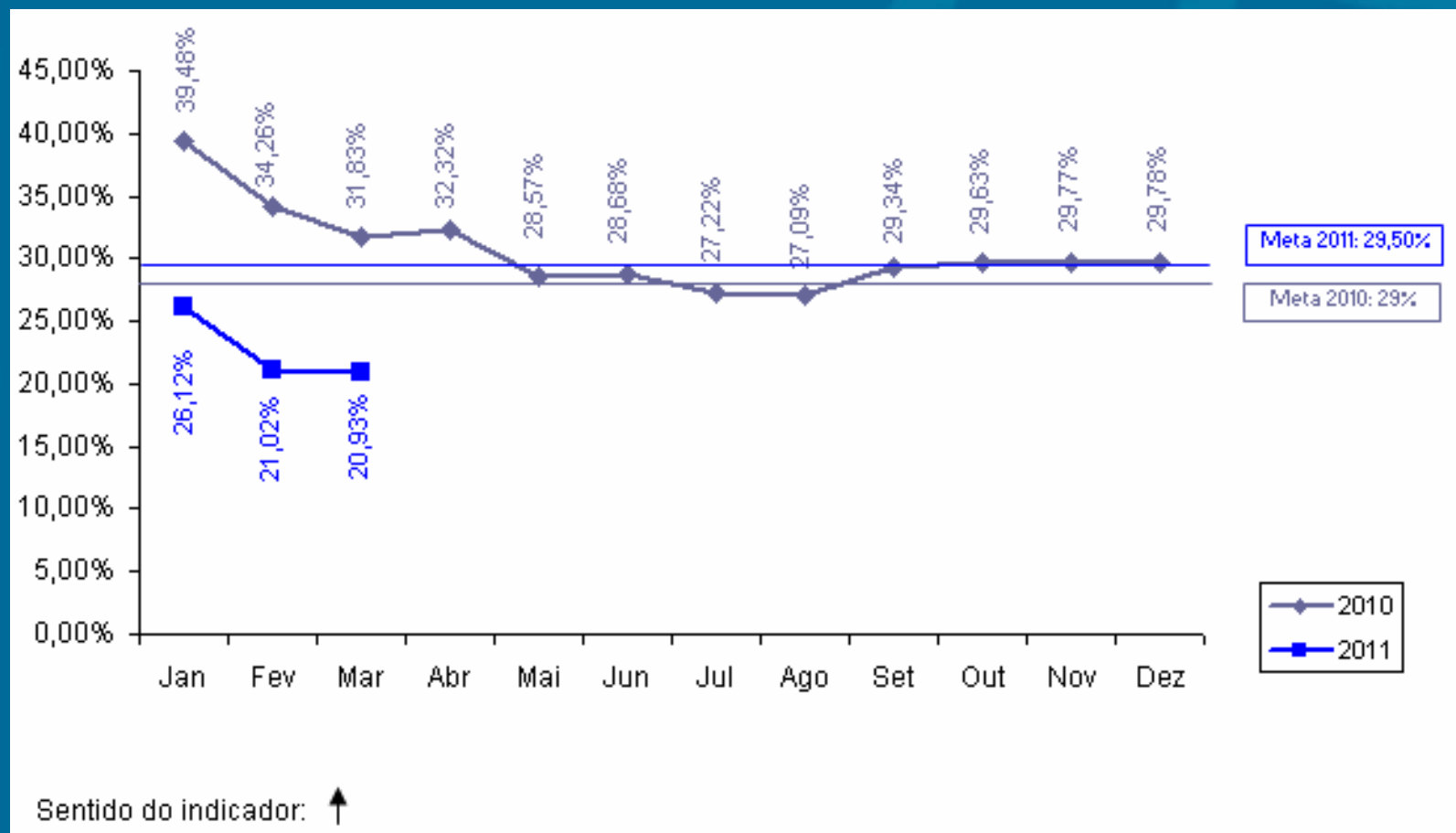
- **Meta 2011: 29,50% ***
- **Posição em 30/04: 20,93%**
- **Posição em 30/04 em relação à meta:** 

*** A meta que consta no PAD é de 29,50%, porém a CAGECE solicitou alteração para 25,21%, conforme ofício de 29/12/10.**

Água & Saneamento

Companhia de Água e Esgoto - CAGECE

Margem EBITDA da CAGECE



OPERAÇÃO Swap II

SALVAGUARDAS

Água & Saneamento

Companhia de Água e Esgoto - CAGECE

Relatório Trimestral de Acompanhamento da Salvaguarda de Reassentamento e Desapropriação enviado ao Banco Mundial. Posição do 1º Trimestre de 2011 enviado em maio de 2011.

OPERAÇÃO Swap II

ETICE


OPERAÇÃO Swap II

INDICADOR PRIMÁRIO

Negócios e Inovação

Empresa de Tecnologia da Informação - ETICE

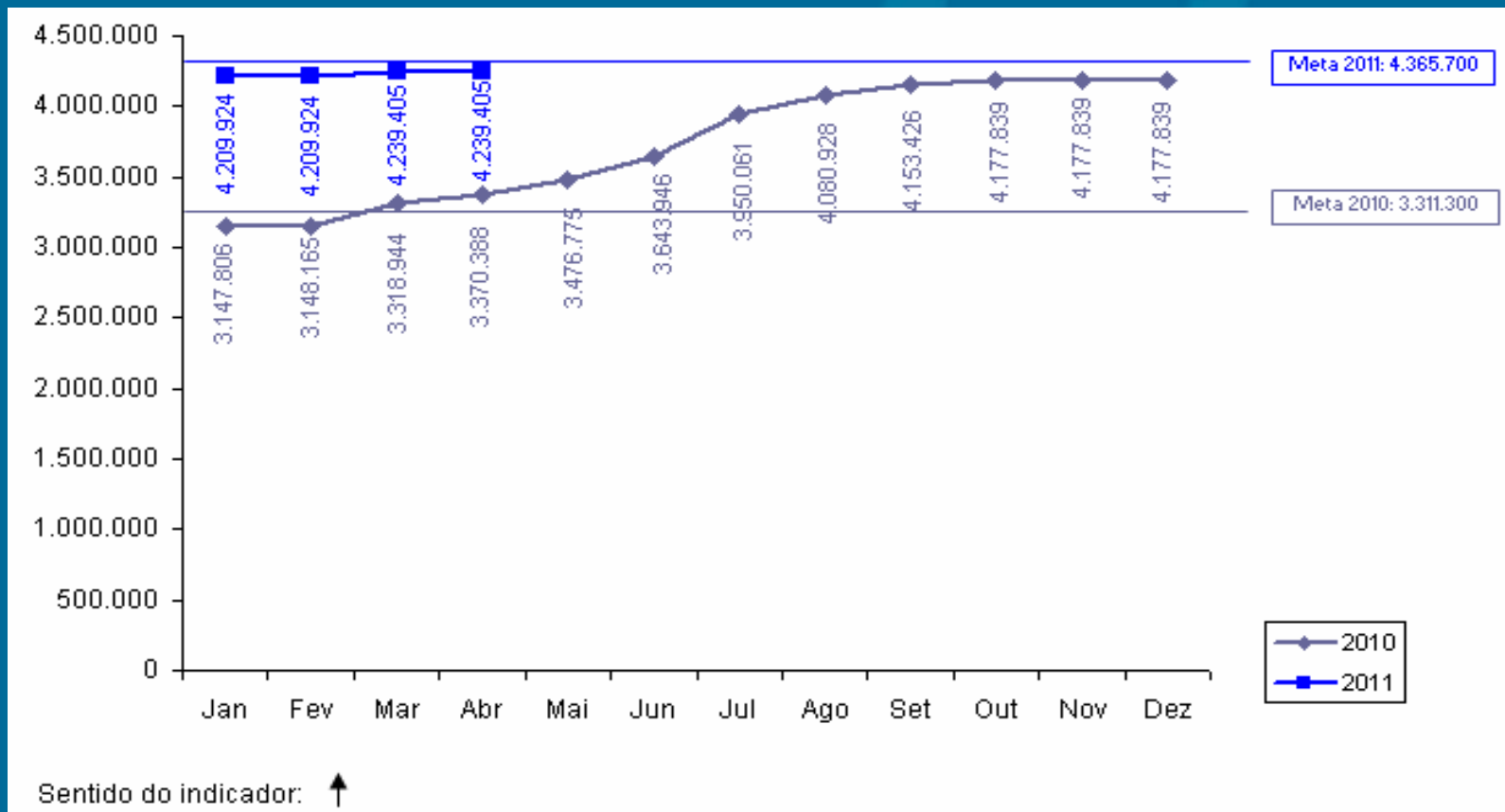
Indicador 13: Número da população urbana total dos principais centros municipais com acesso a serviço de Internet banda larga.

- **Meta 2011: 4.365.700**
- **Posição em 30/04: 4.239.405**
- **Posição em 30/04 em relação à meta:** 
- **Justificativa: A partir do Cinturão Digital, o Governo do Ceará estenderá a rede banda larga aos municípios.**
- **Perspectiva de Cumprimento: A meta deverá ser cumprida**

Negócios e Inovação

Empresa de Tecnologia da Informação - ETICE


Número da população urbana total dos principais centros municipais com acesso a serviço de Internet banda larga



OPERAÇÃO Swap II

INDICADOR SECUNDÁRIO


Indicador 12: Implementação do S2GPR (integração da plataforma de banco de dados do GPR do governo com os sistemas).

- **Meta 2011:** 3
- **Posição em 30/04:** -
- **Posição em 30/04 em relação à meta:** 
- **Justificativa:** Os 3 sistemas componentes do S2GPR encontram-se em execução: Ciclo Orçamentário, Sistema de Cadastro do Patrimônio e Middleware de integração compreendem a meta para 2011.
- **Perspectiva de Cumprimento:** A meta será cumprida

OPERAÇÃO Swap II

PROJETO DE ASSISTÊNCIA TÉCNICA

Projeto 9: Avaliação do uso da rede de banda larga de Internet após dois anos de operação

- **Responsável:** Denise Olsen
- **Categoria de Licitação:** Empresas de Consultoria
- **Valor:** US\$ 100 mil
- **Método de Aquisição:** SQC
- **Revisão Prévia/Posterior:** Posterior
- **Início/Término:** Setembro 2011 – abril de 2012
- **Estágio Previsto:** Elaboração do TOR
- **Estágio Atual:** Setorial encontra-se na fase de atividades preparatórias de elaboração do TOR.
- **Sinalização em relação ao Plano de Licitação:** 

OPERAÇÃO Swap II

PGE


OPERAÇÃO Swap II

INDICADOR SECUNDÁRIO

Gestão do Setor Público

Procuradoria Geral do Estado - PGE


Indicador 4: Redução de processos de licitação fracassados antes da assinatura do contrato.

- **Meta 2011:** 10,5%
- **Posição em 30/04:** 4,88%
- **Posição em relação à meta:** 
- **Plano de Ação:** Realização de Treinamentos e Seminários para redução do percentual de processos fracassados.

Gestão do Setor Público

Procuradoria Geral do Estado - PGE

Redução de processos de licitação fracassados antes da assinatura do contrato.




OPERAÇÃO Swap II

PROJETO DE ASSISTÊNCIA TÉCNICA

Projeto 15: Apoio à implantação de ações relacionadas aos indicadores OECD – Contratação de empresa para capacitação nas áreas de licitação.

- **Responsável:** Tarso e Fernando Grangeiro
- **Categoria de Licitação:** Empresas de Consultoria
- **Valor:** US\$ 147 mil
- **Método de Aquisição:** SBQC
- **Revisão Prévia/Posterior:** Prévia
- **Início/Término:** Janeiro 2010 – Abril 2012
- **Estágio Previsto:** Início dos Trabalhos
- **Estágio Atual:** Elaborar a I.G. para Lançamento da SDP
- **Sinalização em relação ao Plano de Licitação:**

Projeto 16: Apoio à implantação de ações relacionadas aos indicadores OECD – Seminários para capacitação nas áreas de licitação.

- **Responsável:** Tarso e Fernando Grangeiro
- **Categoria de Licitação:** Consultores Individuais
- **Valor:** US\$ 53 mil
- **Método de Aquisição:** Seção V - Diretrizes Consultoria
- **Revisão Prévia/Posterior:** Posterior
- **Início/Término:** Outubro de 2010 – Novembro de 2011
- **Estágio Previsto:** Elaborar Contrato
- **Estágio Atual:** Relançar a M.I. Rever Plano de Licitação.
- **Sinalização em relação ao Plano de Licitação:** 

OPERAÇÃO Swap II

ARCE


OPERAÇÃO Swap II

INDICADOR SECUNDÁRIO

Água & Saneamento

Agência Reguladora do Ceará - ARCE

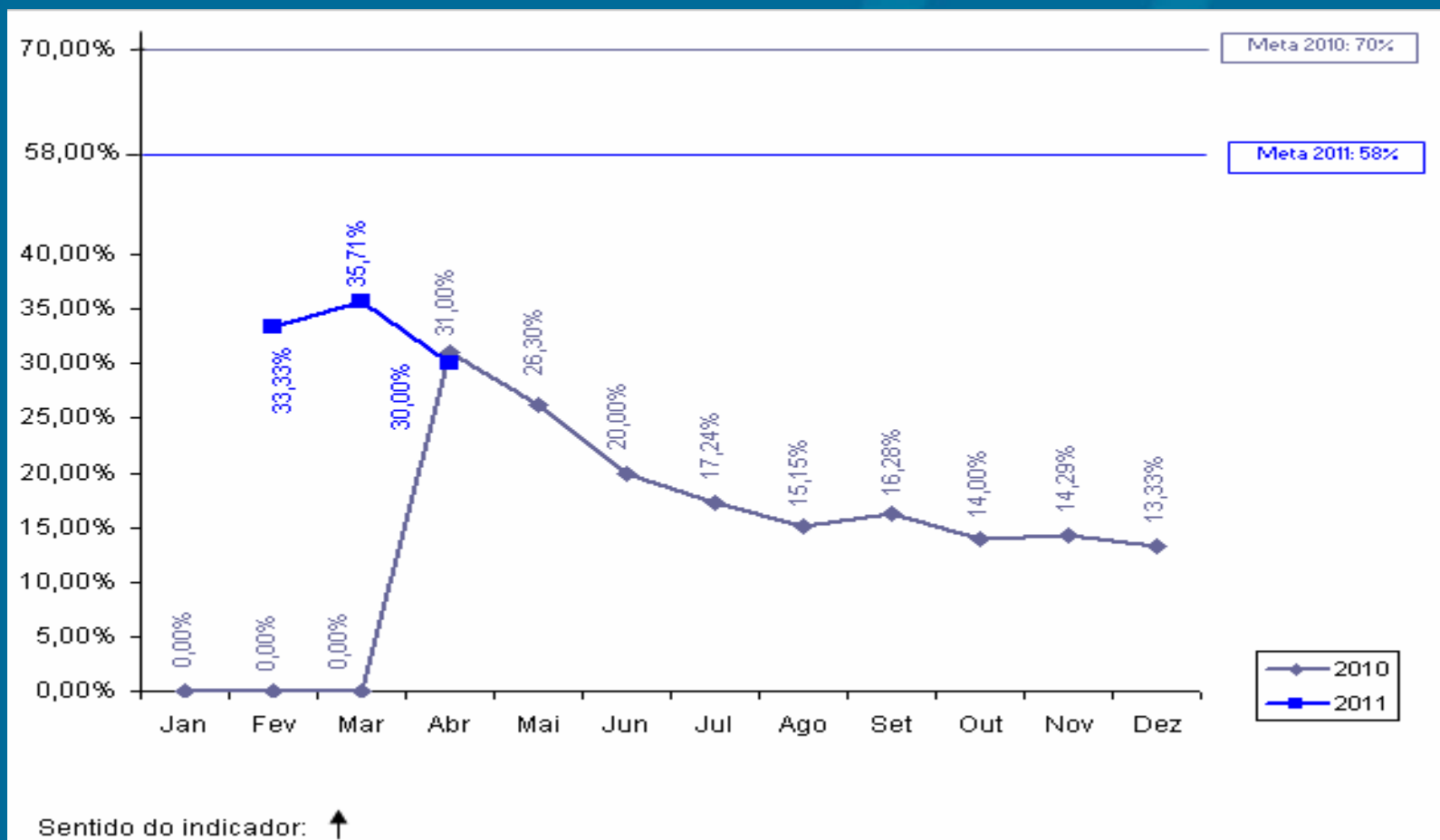
Indicador 11: Índice de conformidade da qualidade da água distribuída pela CAGECE (pela ARCE).

- **Meta 2011:** 58,00%
- **Posição em 30/04:** 30,00%
- **Posição em 30/04 em relação à meta:** 
- **Justificativa:** 20 relatórios concluídos de janeiro a abril de 2011, dos quais 14 relataram não conformidades na qualidade da água.
- **Perspectiva de cumprimento:** a melhoria observada nos meses anteriores, em fevereiro e março de 2011, manteve-se em valores próximos a 30%. Consideramos a probabilidade intermediária de atingir a meta até o final do ano, devendo a CEGECE intensificar as ações, retomando a trajetória ascendente de melhoria, com vistas a atingir a meta de 58% até o final do ano de 2011.

Água & Saneamento

Agência Reguladora do Ceará - ARCE


Índice de conformidade da qualidade da água distribuída pela CAGECE



OPERAÇÃO Swap II

PROJETO DE ASSISTÊNCIA TÉCNICA

Projeto 1: Elaboração de manual de indicadores de performance para o setor de saneamento.

- **Responsável:** Mário Monteiro e Alexandre Caetano
- **Categoria de Licitação:** Empresas de Consultoria
- **Valor:** US\$ 112 mil
- **Método de Aquisição:** SQC
- **Revisão Prévia/Posterior:** Posterior
- **Início/Término:** Junho de 2009 – Março de 2011
- **Estágio Previsto:** Finalização
- **Estágio Atual:** Início dos Trabalhos em 11.05.11
- **Sinalização em relação ao Plano de Licitação:** 


OPERAÇÃO Swap II

SECITECE

OPERAÇÃO Swap II

INDICADOR SECUNDÁRIO

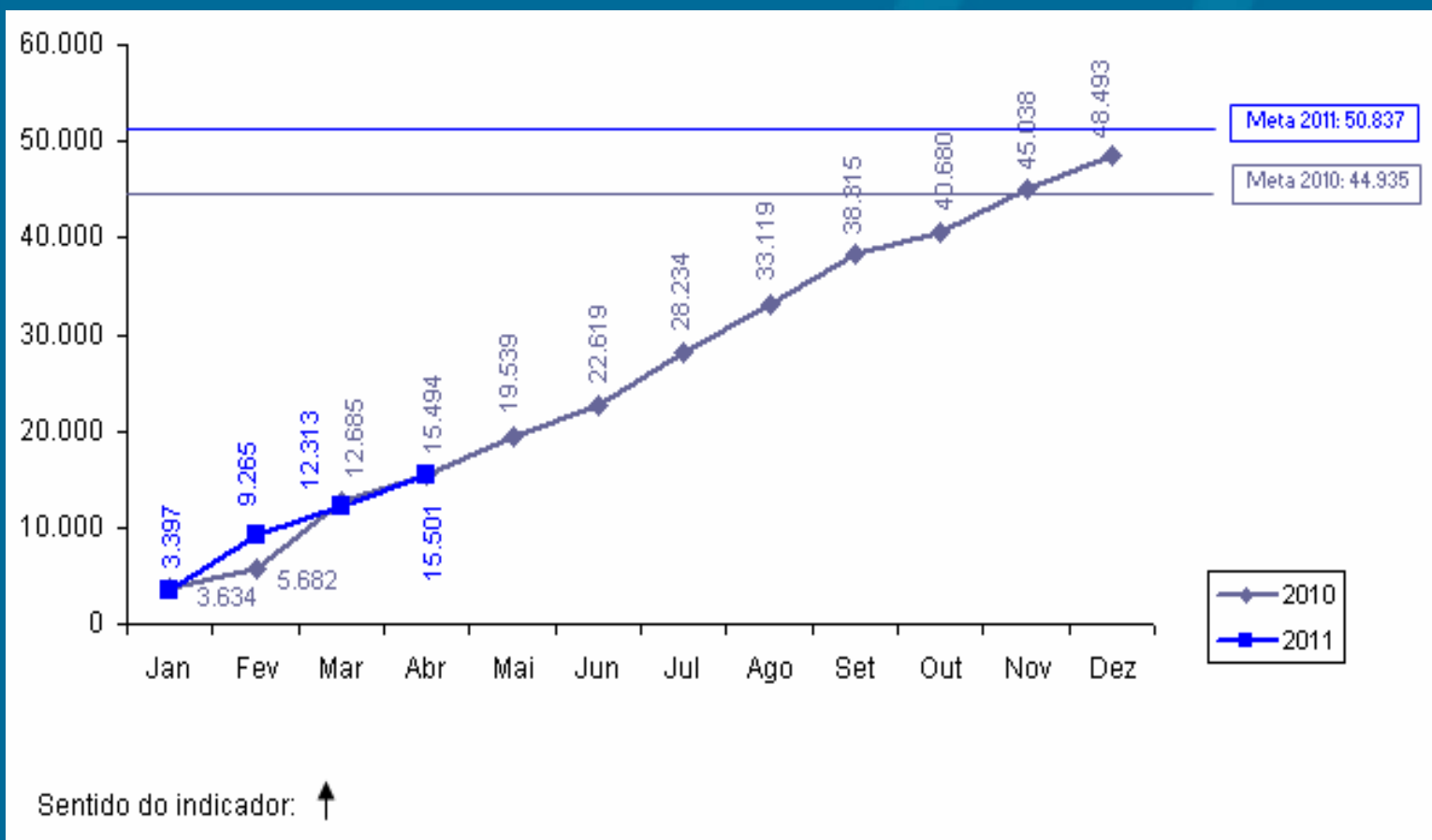
Indicador 13: Número de serviços tecnológicos realizados

- **Meta 2011:** 50.837
- **Posição em 30/04:** 15.501
- **Posição em relação à meta:** 

Negócios & Inovação

Secretaria da Ciência, Tecnologia e Educação Superior- SECITECE

Número de serviços tecnológicos realizados



OPERAÇÃO Swap II

CONPAM


OPERAÇÃO Swap II

INDICADOR SECUNDÁRIO

Meio Ambiente

Conselho de Políticas e Gestão do Meio Ambiente - CONPAM

Indicador 14: Redução do número médio de dias para emissão de licenças ambientais pelo Estado (percentual de licenças protocoladas na SEMACE no prazo de 60 dias).

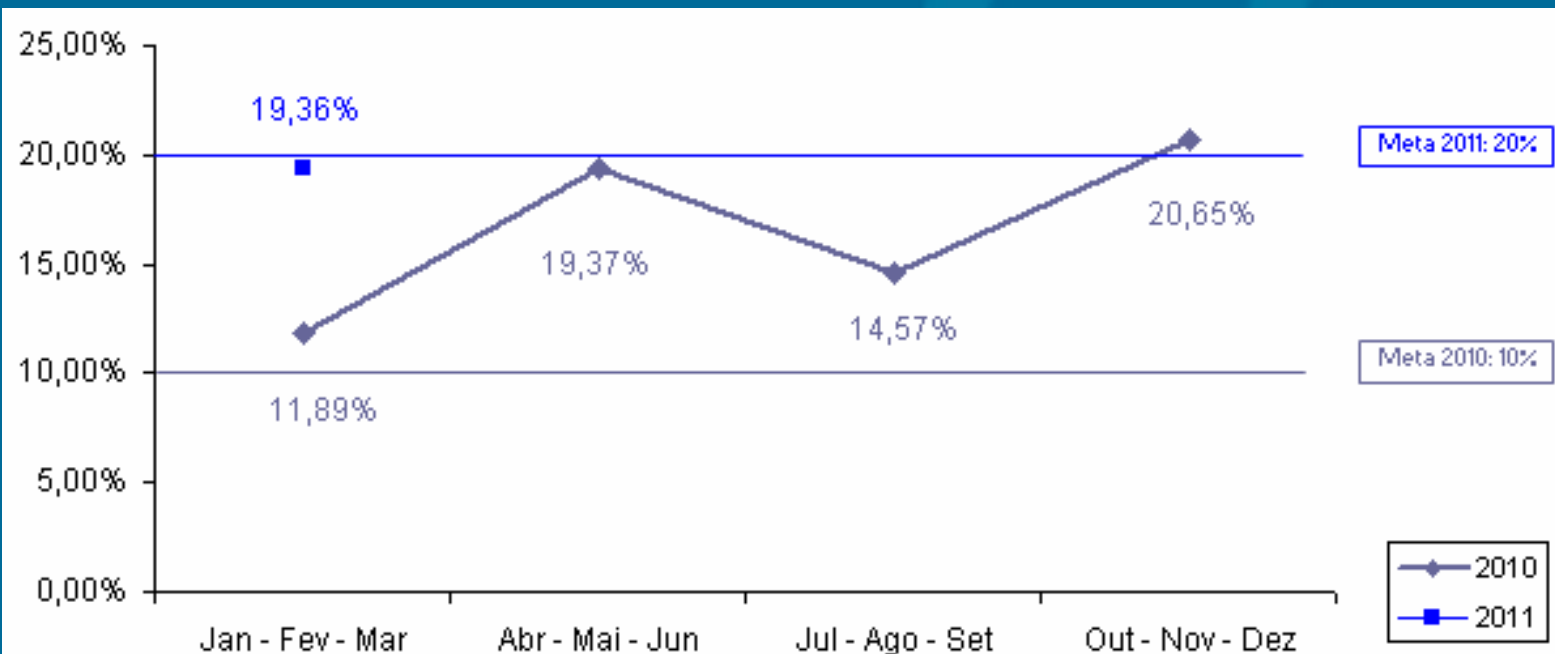
- **Meta 2011: 20,00%**
- **Posição em 30/04: 19,36%***
- **Posição em relação à meta:** 

* Informação referente ao período de janeiro a março de 2011.

Meio Ambiente

Conselho de Políticas e Gestão do Meio Ambiente - CONPAM

Redução do número médio de dias para emissão de licenças ambientais pelo Estado (percentual de licenças protocoladas na SEMACE no prazo de 60 dias).




Sentido do indicador: ↑


OPERAÇÃO Swap II

**PROJETO DE ASSISTÊNCIA
TÉCNICA**

Projeto 6: Fortalecimento da capacidade de coordenação de uma política estadual de meio ambiente.

- **Responsável:** Maria Goretti de Castro e Maria Dias
- **Categoria de Licitação:** Empresa de Consultoria
- **Valor:** US\$ 40 mil
- **Método de Aquisição:** SQC
- **Revisão Prévia/Posterior:** Posterior
- **Início/Término:** Agosto de 2009 – Novembro de 2010
- **Estágio Previsto:** Término do contrato
- **Estágio Atual:** Término do contrato
- **Sinalização em relação ao Plano de Licitação:** 

Projeto 7: Estudo visando a integração da Gestão de Resíduos de Saúde com a Política Estadual de Resíduos Sólidos

- **Responsável:** Maria Dias
- **Categoria de Licitação:** Empresa de Consultoria
- **Valor:** US\$ 123 mil
- **Método de Aquisição:** SQC
- **Revisão Prévia/Posterior:** Posterior
- **Início/Término:** Março 2011 – dezembro 2011
- **Estágio Previsto:** Abertura Pública das Propostas
- **Estágio Atual:** Recebendo Propostas até 17.05.2011
- **Sinalização em relação ao Plano de Licitação:** 

OPERAÇÃO Swap II

SALVAGUARDAS

Relatório Trimestral de Acompanhamento da situação dos resíduos hospitalares, elaborado com a parceria da SESA, CONPAM e CIDADES, de forma a indicar os avanços durante a implementação do Projeto SWAp II. (Posição do 3º trimestre de 2010 enviado ao Banco Mundial em janeiro 2011)


OPERAÇÃO Swap II

CGE


OPERAÇÃO Swap II

**PROJETOS DE ASSISTÊNCIA
TÉCNICA**

Projeto 2: Capacitação em processos de auditoria preventiva.

- **Responsável:** Paulo Roberto
- **Categoria de Licitação:** Serviços de não consultoria
- **Valor:** US\$ 180 mil
- **Método de Aquisição:** Pregão Eletrônico
- **Revisão Prévia/Posterior:** Prévia
- **Início/Término:** Outubro de 2009 – Agosto de 2011
- **Estágio Previsto:** Início dos trabalhos
- **Estágio Atual:** Rever TOR até 20.05.2011/ Rever Plano de Licitação.
- **Sinalização em relação ao Plano de Licitação:** 

Projeto 3: Aperfeiçoamento do Portal da Transparência do Governo do Estado do Ceará.

- **Responsável: Marconi Lemos**
- **Categoria de Licitação: Empresas de consultoria**
- **Valor: US\$ 170 mil**
- **Método de Aquisição: SQC**
- **Revisão Prévia/Posterior: Prévia**
- **Início/Término: Novembro de 2009 – Abril de 2011**
- **Estágio Previsto: Início dos trabalhos**
- **Estágio Atual: trabalhos iniciados**
- **Sinalização em relação ao Plano de Licitação: **

Projeto 4: Desenvolvimento de modelo para apuração e controle de custos

- **Responsável:** Marconi Lemos e Kelly Barbosa
- **Categoria de Licitação:** Empresas de consultoria*
- **Valor:** US\$ 173,23 mil
- **Método de Aquisição:** SBQC
- **Revisão Prévia/Posterior:** Posterior
- **Início/Término:** Novembro de 2010 – Janeiro de 2012
- **Estágio Previsto:** Abertura Pública das Propostas
- **Estágio Atual:** Rever TOR e Plano de Licitação.
- **Sinalização em relação ao Plano de Licitação:** 


OPERAÇÃO Swap II

CIDADES

OPERAÇÃO Swap II

PROJETO DE ASSISTÊNCIA TÉCNICA

Projeto 6: Avaliação de sistemas de abastecimento de água com problemas de qualidade.

- **Responsável:** Tércia Pinheiro
- **Categoria de Licitação:** Empresas de Consultoria
- **Valor:** US\$ 100 mil
- **Método de Aquisição:** SQC
- **Revisão Prévia/Posterior:** Posterior
- **Início/Término:** Dezembro de 2009 – Agosto de 2011
- **Estágio Previsto:** Início dos Trabalhos
- **Estágio Atual:** Envio da Ata de Negociação e Minuta para a PGE.
- **Sinalização em relação ao Plano de Licitação:** 

OPERAÇÃO Swap II

SALVAGUARDAS

Relatório Trimestral de Acompanhamento da situação dos resíduos hospitalares, elaborado com a parceria da SESA, CONPAM e CIDADES, de forma a indicar os avanços durante a implementação do Projeto SWAp II. (Posição do 3º trimestre de 2010 enviado ao Banco Mundial em janeiro 2011)

OPERAÇÃO Swap II

IPECE

OPERAÇÃO Swap II

SALVAGUARDAS


**Instituto de Pesquisa e Estratégia Econômica do
Ceará - IPECE**

Salvaguardas: Povo Indígena


OPERAÇÃO Swap II

**PROJETOS DE ASSISTÊNCIA
TÉCNICA**


Projeto 10: Desenvolvimento de um framework para uma política integrada para a população indígena: consultoria

- **Responsável:** Eveline Barbosa
- **Categoria de Licitação:** Consultores Individuais
- **Valor:** US\$ 31.34 mil
- **Método de Aquisição:** Seção V – Guidelines de consultoria
- **Revisão Prévia/Posterior:** Posterior
- **Início/Término:** Dezembro de 2009 – Março de 2011
- **Estágio Previsto:** término
- **Estágio Atual:** término
- **Sinalização em relação ao Plano de Licitação:** 

Projeto 11: Contratação de serviços para realização de evento c/ lideranças indígenas p/ apresentação dos livros didáticos/resultados da consultoria

- **Responsável:** Eveline Barbosa
- **Categoria de Licitação:** Serviços de não consultoria
- **Valor:** US\$ 7,42 mil
- **Método de Aquisição:** Shopping
- **Revisão Prévia/Posterior:** Posterior
- **Início/Término:** Janeiro de 2010 – Março de 2011
- **Estágio Previsto:** Término
- **Estágio Atual:** Término
- **Sinalização em relação ao Plano de Licitação:** 

Projeto 12: Contratação de serviços gráficos para impressão e publicação dos livros didático-pedagógicos para as escolas indígenas do Estado do Ceará

- **Responsável:** Eveline Barbosa
- **Categoria de Licitação:** Serviços de não consultoria
- **Valor:** US\$ 1,24 mil
- **Método de Aquisição:** Pregão Eletrônico
- **Revisão Prévia/Posterior:** Posterior
- **Início/Término:** Janeiro de 2010 – Março de 2011
- **Estágio Previsto:** Término
- **Estágio Atual:** Término
- **Sinalização em relação ao Plano de Licitação:** 

Projeto 13: Suporte para funcionamento da UGP Projeto SWAP II- Contratação de Consultores Individuais

- **Responsável: Cristina Medeiros**
- **Categoria de Licitação: Consultores Individuais**
- **Valor: US\$ 204,33 mil**
- **Método de Aquisição: Seção V – Guidelines de consultoria**
- **Revisão Prévia/Posterior: Prévia**
- **Início/Término: Junho de 2009 – Junho de 2012**
- **Estágio Previsto: prestação de serviços pelos consultores**
- **Estágio Atual: consultores contratados encontram-se prestando serviços.**
- **Sinalização em relação ao Plano de Licitação:**


OPERAÇÃO Swap II

TCE


OPERAÇÃO Swap II

**PROJETOS DE ASSISTÊNCIA
TÉCNICA**

Projeto 33: Fortalecimento Institucional do TCE- Contratação de soluções integradas de Gerenciamento eletrônico de documento e informações do TCE (TCE 100% digital)*

- **Responsável:** Gyovana Adjafre
- **Categoria de Licitação:** Serviços de não Consultoria
- **Valor:** US\$ 200 mil
- **Método de Aquisição:** Pregão eletrônico
- **Revisão Prévia/Posterior:** Posterior
- **Início/Término:** novembro de 2010 – março de 2012
- **Estágio Previsto:** Início dos Trabalhos
- **Estágio Atual:** Elaborando Contrato
- **Sinalização em relação ao Plano de Licitação:** 

Projeto 34: Contratação de empresa para a realização de consultoria em auditoria de tecnologia da informação.

- **Responsável:** Gyovana Adjafre
- **Categoria de Licitação:** Empresas de Consultoria
- **Valor:** US\$ 70 mil
- **Método de Aquisição:** SQC
- **Revisão Prévia/Posterior:** Posterior
- **Início/Término:** Novembro de 2009 – setembro de 2011
- **Estágio Previsto:** Início dos Trabalhos
- **Estágio Atual:** Contrato assinado.
- **Sinalização em relação ao Plano de Licitação:** 

OBRIGADA!

OPERAÇÃO
Swap II

The background of the slide is a solid blue color. On the right side, there is a faint, light blue graphic of a globe showing latitude and longitude lines. On the left side, there are several vertical bars of varying heights and shades of blue, some with horizontal lines, resembling a bar chart or data visualization.

Anexo 2

Sumário dos Desembolsos OPERAÇÃO CEARÁ SWAP II											
Ano	Descrição	Data	Valor Desembolso							% Valor Desembolsado/Total Previsto	Valor Disponível US\$
			Previsto US (A)	Realizado US\$ (B)	Realizado BRL\$ (C)	Diferença US\$ (B) - (A)	Relação cambial (C)/(B)	Acumulado R\$	Acumulado US\$		
2009	Assinatura Contrato	19/3/09									\$240.000.000,00
	Taxa Inicial	14/5/09	\$600.000,00	\$600.000,00		\$0,00			\$600.000,00	0,25%	\$239.400.000,00
	1º Desembolso	18/6/09	\$47.150.000,00	\$47.150.000,00	\$91.725.610,00	\$0,00	1,9454	\$91.725.610,00	\$47.750.000,00	19,90%	\$192.250.000,00
	2º Desembolso	18/6/09	\$26.940.000,00	\$26.999.546,62	\$52.524.918,00	\$59.546,62	1,9454	\$144.250.528,00	\$74.749.546,62	31,15%	\$165.250.453,38
	AT - 1º Desembolso	19/8/09	\$3.670.000,00	\$500.625,65	\$920.200,00		1,8381	\$145.170.728,00	\$75.250.172,27	31,35%	\$164.749.827,73
	3º Desembolso	16/11/09	\$26.940.000,00	\$27.695.856,91	\$47.382.072,00	\$755.856,91	1,7108	\$192.552.800,00	\$102.946.029,18	42,89%	\$137.053.970,82
2010	4º Desembolso	26/5/10	\$26.940.000,00	\$17.398.686,57	\$32.545.983,09	-\$9.541.313,43	1,8706	\$225.098.783,09	\$120.344.715,75	50,14%	\$119.655.284,25
	5º Desembolso	16/11/10	\$26.940.000,00	\$26.864.228,29	\$45.846.492,00	-\$75.771,71	1,7066	\$270.945.275,09	\$147.208.944,04	61,34%	\$92.791.055,96
2011	AT - 2º Desembolso	09/02/11		\$582.938,73	\$975.489,67		1,6734	\$271.920.764,76	\$147.791.882,77	61,58%	\$92.208.117,23
	6º Desembolso	abril-11	\$26.940.000,00	\$28.914.820,03	\$46.885.380,68	\$1.974.820,03	1,6215	\$318.806.145,44	\$176.706.702,80	73,63%	\$63.293.297,20
	7º Desembolso	out-11	\$26.940.000,00								
2012	8º Desembolso	abril-12	\$26.940.000,00								
	Termino	30/6/12									
Total			\$240.000.000,00	\$176.706.702,80	\$318.806.145,44	-\$6.826.861,58	1,8041542	\$318.806.145,44	\$176.706.702,80	73,63%	\$63.293.297,20

Atualizado em 11/05/2011

Anexo 3

Anexo 4

Gráfico da Participação por Setorial

