



GOVERNO DO  
ESTADO DO CEARÁ  
*Secretaria do Planejamento e Gestão*  
*Instituto de Pesquisa e Estratégia Econômica do Ceará IPECE*

**ATA 22ª REUNIÃO MENSAL DO COMITÊ SWAP II**

**Data:** 17/02/2011 **Início:** 14:30 **Duração:** 2 **Término:** 16:30 **Local:** Sala de Reuniões IPECE

ÓRGÃO	NOME	FUNÇÃO	PRESENTES
COORDENAÇÃO SWAP II	Flávio Ataliba	Coordenador SWAp II	OK
	Eveline Barbosa Carvalho Silva	Diretora de Estudos Sociais	OK
	Ana Cristina Medeiros	Assessora SWAP II	OK
	Nagilane Parente	Consultara SWAP II	OK
	Anailsa Silva	Consultora SWAP II	OK
	Alexandre Leal	Copnsultor SWAp II	OK
	Débora Varela	Consultora SWAp II	OK
ARCE	Alexandre Caetano da Silva	Titular	X
	Mário Augusto Parente Monteiro	Suplente	X
CAGECE	Márcio Normando B. Coelho	Titular	X
	Raimunda Aurineide Lemos Caldas	Suplente	OK
	Emiliana Leite Filgueiras	Suplente	X
CGE	Marcelo de Sousa Monteiro	Titular	X
	Kelly Cristina de Oliveira Barbosa	Suplente	OK
CIDADES	Tércia Maria Pinheiro Martins	Titular	OK
	Edilson Uchoa Lopes	Suplente	OK
CONPAM /SEMACE	Maria Goretti Gurgel Mota de	Titular	X
	Maria Dias Cavalcante	Suplente	OK
	José Iraguassú T. Filho	Representante	OK
ETICE	Denise Maria Norões	Titular	X
	Sérgio Vicente de Matos Brito	Suplente	X
	João Carlos Lima	Representante	OK
PGE	Fernando Grangeiro	Titular	OK
	Tarso Pinheiro	Suplente	X
SECITECE/NUTEC	Teresa Lenice N. da Gama Mota	Titular	X
	Ricardo Costa e Silva	Suplente	OK
	Vera Lúcia Salgado	Representante NUTEC	OK
SEDUC	Maria Eneida Machado Maia	Titular	X
	Maria Ângela Leão Hitzschky	Suplente	OK
SEFAZ	Fabiano Moreira Ramos	Titular	OK
	Fabrizio Gomes Santos	Suplente	X
SEPLAG	Carlos Eduardo Sobreira	Titular	X
	Fátima Coelho Benevides Falcão	Suplente	X
	Sérgio Lage da Rocha	Representante	OK
	Francisco Ailson Alves S. Filho	Representante	OK
	Soraya Quixadá	Representante	OK
	Daniele Passos de L. Albuquerque	Representante	OK
	Maria Neuman Ribeiro Moreira	Representante	OK
SRH /COGERH	Francisca Isabel V. de Cavilhêdo	Titular	X
	Maria do Céu Ramos Colares	Suplente	OK
SESA	Vera Maria Câmara Coelho	Titular	OK
	Maria Imaculada Ferreira Fonseca	Suplente	X
TCE	Giovanna Augusta Moura Adjafre	Titular	OK
	José Teni Cordeiro Júnior	Suplente	X
	José Garrido B. Neto	Auditor do Projeto	OK

## INTRODUÇÃO

Às 14:30, na Sala de Reuniões do IPECE, Eveline Barbosa – IPECE iniciou a reunião com a apresentação em *Power Point* (**Anexo 1**) cuja pauta segue abaixo:

- I. Apresentação Diretor Geral do IPECE e Participantes Setoriais
  - II. Apresentação das Metas dos Programas Elegíveis de 2011
  - III. Missão do Banco Mundial 11/04/11 e Pendências de 16/11/10
  - IV. Acompanhamento dos Programas Elegíveis
  - V. Sumário Projetos de Assistência Técnica
  - VI. Auditoria de Licitações e Treinamento
  - VII. Acompanhamento Mensal das Setoriais
- Indicadores Primários e Secundários
  - Assistência Técnica
  - Salvaguardas

### I. APRESENTAÇÃO DIRETOR GERAL DO IPECE E PARTICIPANTES SETORIAIS

Eveline Barbosa – IPECE apresentou o novo Diretor Geral do IPECE e Coordenador do Projeto SWAp II, Dr. Flávio Ataliba e agradeceu o apoio que recebeu de todos.

Vera Coelho – SESA agradeceu o empenho e excelente trabalho desenvolvido por Eveline Barbosa – IPECE e registrou suas expectativas positivas com relação ao novo Diretor.

Flávio Ataliba – IPECE informou que a Operação SWAp II é muito complexa, mas pretende se interar para dar sua contribuição.

Cristina Medeiros – IPECE solicitou que cada representante das setoriais se apresentassem ao grupo.

### II. APRESENTAÇÃO DAS METAS DOS PROGRAMAS ELEGÍVEIS DE 2011

Ailson Filho – SEPLAG apresentou os dez Programas Elegíveis de 2011, (**Anexo 2**) detalhados em ações, com valor aprovado na Lei Orçamentária. Ele explicou que houve mudança em relação ao ano de 2010, visto que algumas ações foram excluídas e outras incluídas.

A Planilha com os valores foi entregue aos representantes da SESA, SEDUC, SECITECE e CIDADES.

### III. MISSÃO DO BANCO MUNDIAL 11/04/11 E PENDÊNCIAS DE 16/11/10

Foi apresentada a proposta da agenda da Missão do Banco Mundial (**Anexo 3**) que está prevista para a semana de 11 a 15 de Abril de 2011, com reuniões setoriais e um evento na sexta feira, dia 15/04, para entrega dos livros didáticos sobre artesanato indígena e plantas medicinais aos líderes indígenas do Ceará.

Foram expostas as informações que estão pendentes da Missão do Banco Mundial de 16/11/10 no quadro abaixo:

OPERAÇÃO SWAP II - 2009 A 2012				
ACOMPANHAMENTO DAS PENDÊNCIAS DA MISSÃO DO BANCO MUNDIAL 16 A 24 DE NOVEMBRO DE 2010				
Órgão	Nº	Pendência	Responsável	Prazo
SESA	1	Entregar parecer do NUINF da consultoria "Apoio para implantação de sistemas de custos nos hospitais-pólo – Desenho e implantação do software de custeio por absorção".	Leilane	15/12/2010

Vera Coelho – SESA informou que o Projeto de Assistência Técnica – Apoio e Implantação de Sistema de Custos nos Hospitais Pólo – Desenho e Implantação do Software de Custeio por Absorção, visa contratar uma empresa de consultoria para realizar esse trabalho, porém para a elaboração do parecer do NUINF são necessárias três propostas para obter um preço médio de referência, houve uma certa dificuldade do mesmo obter empresas que apresentassem essas propostas.

#### IV. ACOMPANHAMENTO DA EXECUÇÃO DOS PROGRAMAS ELEGÍVEIS

Ailson – SEPLAG apresentou os dez Programas Elegíveis demonstrando nas tabelas abaixo o cumprimento da execução dos valores previstos na Regra dos 30% e na Regra dos 70%. Somente o Programa da SEDUC 058 - Cooperação entre Estado e municípios cumpriu as duas regras.

O monitoramento mensal em gráficos encontra-se no **Anexo 4**.

Na Regra dos 30% o Governo do Ceará receberá por desembolso até 30% do valor total executado nos Programas Elegíveis (P.E.) para o período de seis meses. Sendo que:

- 
- ❖ Se 30% dos P.E. > US\$26.94 milhões → Desembolso = US\$26.94 milhões
  - ❖ Se 30% dos P.E. < US\$26.94 milhões → Desembolso = 30% dos P.E.
- 

#### Regra dos 30%

#### Acompanhamento de Despesas dos Programas Elegíveis - Ano de 2011 - REGRA 30%

Setorial	Cód. Programa / Descrição PROGRAMA	Previsão (out/10 a março/11) (a)	Realizado (até 31/jan/11) (b)	Realizado/Previsão (%) (b)/(a)	Farol
SECITECE	033 Ceará Digital	1.000.000,0	0,0	0,00%	
SEDUC	041 Padrões Básicos de Funcionamento das Unidades de Ensino	20.000.000,0	0,0	0,00%	
SEDUC	048 Qualidade da Educação Básica	2.000.000,0	0,0	0,00%	
SEDUC	058 Cooperação Estado e Município	180.000.000,0	81.360.467,4	45,20%	
SECITECE	194 Fortalecimento da Educação Superior e da Educação Profissional	5.000.000,0	0,0	0,00%	
SECITECE	196 Inovação Tecnológica, Pesquisa e Desenvolvimento Científico	1.500.000,0	0,0	0,00%	
SESA	535 Fortalecimento da Atenção à Saúde nos Níveis Secundário e Terciário	50.000.000,0	0,0	0,00%	
SESA	536 Fortalecimento da Atenção Primária à Saúde	2.500.000,0	0,0	0,00%	
SESA	554 Gestão do Trabalho e Educação em Saúde	1.500.000,0	0,0	0,00%	
CIDADES	711 Saneamento Ambiental do Ceará	5.000.000,0	0,0	0,00%	
<b>TOTAL</b>		<b>268.500.000</b>	<b>81.360.467,4</b>	<b>30,30%</b>	
<b>Valor Limite do Desembolso [30% * TOTAL]</b>		<b>80.550.000,00</b>		<b>24.408.140,23</b>	

Posição em: 31-jan-11

#### Legenda:

- √ Se o valor pago for maior ou igual a 30% = verde;
- √ Se o valor pago for menor que 30% = vermelho;

Na Regra dos 70% o Governo do Ceará deverá ter executado pelo menos 70% do orçamento programado para cada Programa Elegível, durante o período de janeiro a dezembro do ano anterior. Para cada P.E. que não conseguiu executar 70% do seu orçamento, haverá uma

redução em 10% no valor total do desembolso. Ex: se dois P.E.s não alcançaram 70%, então o desembolso será reduzido em 20%.

### Regra dos 70%

#### Acompanhamento de Despesas dos Programas Elegíveis - Ano de 2011 - REGRA 70%

Setorial	Cód. Programa / Descrição PROGRAMA	Orçamento 2011 Jan - Dez (a)	Orçamento 2011 - Até 31/01 (b)	Realizado (até 31/01/11) (c)	Realizado/Previsto (%) (c)/(a)	Farol
SECITECE	033 Ceará Digital	3.268.447,0	272.371,0	0	0,00%	Vermelho
SEDUC	041 Padrões Básicos de Funcionamento das Unidades de Ensino	162.534.432,0	13.544.536,0	0	0,00%	Vermelho
SEDUC	048 Qualidade da Educação Básica	23.826.799,0	1.985.567,0	0	0,00%	Vermelho
SEDUC	058 Cooperação Estado e Município	975.497.717,0	81.291.476,0	81.360.467	100,08%	Verde
SECITECE	194 Fortalecimento da Educação Superior e da Educação Profissional	12.166.208,0	1.013.851,0	0	0,00%	Vermelho
SECITECE	196 Inovação Tecnológica, Pesquisa e Desenvolvimento Científico	2.835.100,0	236.258,0	0	0,00%	Vermelho
SESA	535 Fortalecimento da Atenção à Saúde nos Níveis Secundário e Terciário	194.927.906,0	16.243.992,0	0	0,00%	Vermelho
SESA	536 Fortalecimento da Atenção Primária à Saúde	19.151.625,0	1.595.969,0	0	0,00%	Vermelho
SESA	554 Gestão do Trabalho e Educação em Saúde	3.477.726,0	289.811,0	0	0,00%	Vermelho
CIDADES	711 Saneamento Ambiental do Ceará	34.191.184,0	2.849.265,0	0	0,00%	Vermelho
<b>TOTAL</b>		<b>1.431.877.144,00</b>	<b>119.323.096,00</b>	<b>81.360.467,4</b>		
<b>Valor Limite do Desembolso [70% * TOTAL]</b>		<b>1.002.314.000,80</b>	<b>83.526.167,20</b>			

Posição em: 31-jan-11

#### Legenda:

- √ 0% - 50,00% = vermelho;
- √ 50,01% - 69,99% = amarelo;
- √ 70,00% em diante = verde.

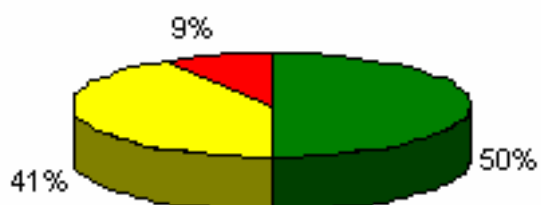
## V. SUMÁRIO DE CUMPRIMENTO DO PLANO DE LICITAÇÕES DOS PROJETOS DE ASSISTÊNCIA TÉCNICA

Alexandre Leal – IPECE e Débora Varela – IPECE novos Consultores Especialistas em Licitação apresentaram as informações referente ao acompanhamento da execução do plano de licitação dos projetos de Assistência Técnica.

O Gráfico 1 demonstra que do total de 34 projetos, 50% ou 17 projetos estão sendo realizados dentro do Plano de Licitações; 41% ou 14 projetos estão sendo realizados com atraso de mais de 1 dia; e 9% ou 3 projetos estão sendo realizados com atraso com mais de 3 meses.

Gráfico 1 – Acompanhamento da Sinalização da Execução do Plano de Licitação dos Projetos

### Acompanhamento da Sinalização da Execução do Plano de Licitação dos Projetos



■ Verde	- Realização do projeto dentro do Plano de Licitações
■ Amarelo	- Realização do projeto com atraso de um dia
■ Vermelho	- Realização projeto com atraso de mais de 3 meses

O Gráfico 2 apresenta que do total de 34 projetos, 47% ou 16 projetos estão em andamento; 29% ou 10 projetos estão com os contratos assinados; 15% ou 5 projetos estão concluídos, que são da (ETICE, IPECE, SESA, SEDUC e CONPAM) e 9% ou 3 projetos estão iniciados, ou seja, elaborando o Termo de Referência (ARCE, ETICE e SEFAZ);

Gráfico 2 – Estágio dos Processos Licitatórios

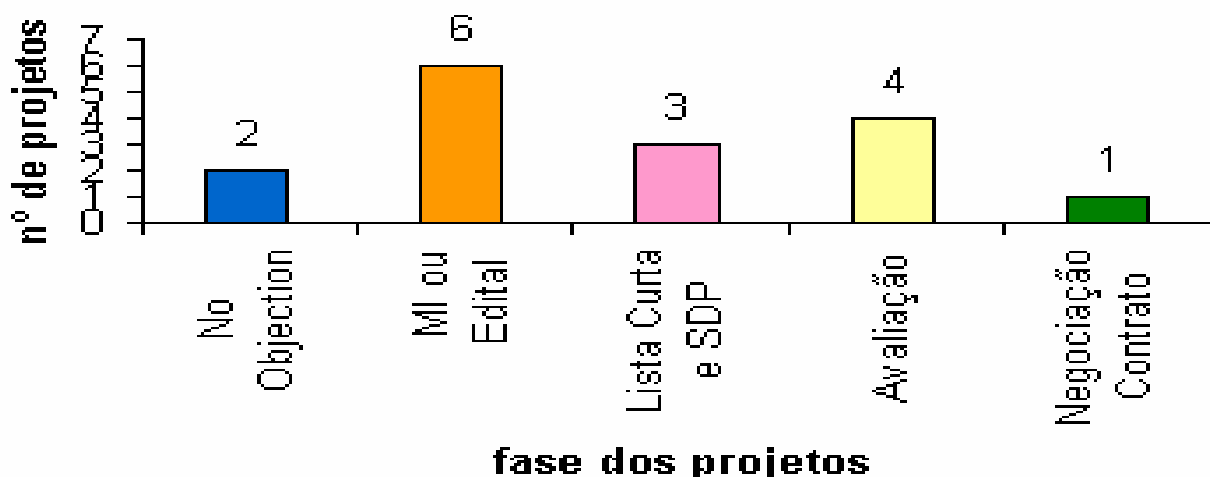
## Estágio dos Processos Licitatórios



O Gráfico 3 mostra que do total de 16 projetos que estão em andamento, dois estão aguardando a não objeção do Banco Mundial (PGE,TCE) seis estão preparando a Manifestação de Interesse (CGE, IPECE, 3 da SEPLAG, SESA), três estão elaborando a SDP (SESA, PGE,CIDADES), quatro estão realizando a avaliação das propostas (CGE,SEPLAG,2 da SESA) e um está negociando o contrato (ARCE).

Gráfico 3 – Andamento dos Projetos de Assistência Técnica

## Andamento dos projetos de AT



## VI. AUDITORIA DE LICITAÇÃO E TREINAMENTO

Cristina Medeiros – IPECE informou que o Coordenador da Auditoria do projeto – José Garrido - TCE esclareceu que a auditoria de Licitações foi concluída, e que posteriormente serão realizadas reuniões com as quatro Setoriais envolvidas nos Programas Elegíveis, com o objetivo de disseminarem o conteúdo dos achados e iniciar uma discussão das medidas a serem implementadas para evitá-los. Isso acontecerá após os Auditores se reunirem com Etel Bereslawski, Sênior Especialista do Banco Mundial, para apresentar o Relatório de Auditoria que será validado pelo Banco Mundial.

Cristina Medeiros – IPECE informou que a Sênior Especialista em Licitações Etel Bereslawski irá ministrar um treinamento sobre Licitações pelas Normas do Banco Mundial a ser realizado no dia 23 de fevereiro de 2011.

## VII. ACOMPANHAMENTO DO DESEMPENHO DAS SETORIAIS

### 1. SEFAZ

Representada por Fabiano Ramos

### INDICADORES PRIMÁRIOS

#### **Indicador 1: O saldo fiscal corrente do Estado (Receita Corrente menos Despesas Correntes)**

- Meta 2011: R\$ 1.293,00 milhões
- Posição em 31/01: R\$ 381,30 milhões
- Sinalização da Probabilidade de Cumprimento: VERDE <sup>1</sup>

#### **Indicador 2: Índice Hefirndahl de arrecadação de ICMS usando quatro setores (indústria, varejo, serviços públicos – energia & combustíveis e comunicação).**

- Meta 2011:  $\leq 0,35$
- Posição em 31/01: 0,299892
- Sinalização da Probabilidade de Cumprimento: VERDE

#### **Indicador 14: Percentual de registros empresariais no CGF (Cadastro Geral da Fazenda) concluídos dentro de 72 horas**

- Meta 2011:  $\geq 35,00 \%$
- Posição em 31/01: 41,02 %
- Sinalização da Probabilidade de Cumprimento: VERDE
- Comentários: Este indicador será recalculado.

---

<sup>1</sup> Legenda da Sinalização para cumprimento da meta: Verde=Alta probabilidade; Amarelo=média probabilidade; Vermelho=Baixa probabilidade;

## INDICADOR SECUNDÁRIO

**Indicador 1: Eficácia da Cobrança Administrativa do Crédito Tributário (% dos contribuintes ativos do regime de recolhimento normal que declaram saldo devedor na DIEF que a SEFAZ inscreve na Dívida Ativa)**

- Meta 2011: ≤10 %
- Posição em 31/01: - %
- Sinalização da Probabilidade de Cumprimento: -
- Comentários: Esse indicador foi validado pelo Banco Mundial e será calculado quadrimestralmente. Posição referente ao último quadrimestre de 2010: 1,84%

## PROJETO DE ASSISTÊNCIA TÉCNICA<sup>2</sup>

### Projeto 20: Contratação de Serviços de programação para Auditor Eletrônico– SEFAZ

- Responsável: Eliezer Pinheiro e Rejane Muniz
- Categoria de Licitação: Serviços de Não Consultoria
- Valor: US\$ 300 mil
- Método de Aquisição: Pregão Eletrônico
- Revisão Prévia/Posterior: Prévia
- Início/Término: Novembro 2010 /Março 2012
- Estágio Previsto: Elaborar Relatório Julgamento Propostas
- Estágio Atual: Modificando o projeto para dividir em 2: Capacitação e Treinamento.
- Sinalização em relação ao Plano de Licitação: VERMELHO

## 2. SEPLAG

Representada por Sérgio Lage, Ailson Filho, Soraya Quixadá, Daniele Passos e Neuman Ribeiro

## INDICADORES PRIMÁRIOS

**Indicador 3: Número de Secretarias Setoriais com relatórios anuais de desempenho validados pela SEPLAG e pelo COGEF e colocados na página eletrônica da SEPLAG.**

- Meta 2011: 15
- Posição em 31/01: -<sup>3</sup>
- Sinalização da Probabilidade de Cumprimento: VERDE
- Comentários: Quanto a elaboração dos onze relatórios (RDS), referentes à meta de 2010 estes serão entregues até o final de março de 2011. As secretarias tinham um prazo previsto até 14 de fevereiro para entregá-los à SEPLAG para análise e consolidação. A apresentação dos relatórios ao COGERF se dará em reunião a ser realizada em 29.03.2011.

**Indicador 4: Número de "Relatórios de Produtos - Resultados" (RPR) validados pelo COGERF e colocados na página eletrônica da SEPLAG.**

- Meta 2011: 7
- Posição em 31/01: -<sup>4</sup>
- Sinalização da Probabilidade de Cumprimento: VERDE

---

<sup>2</sup> Legenda da Sinalização para cumprimento dos Projetos de Assistência Técnica: Verde=Realização conforme o Plano de Licitações; Amarelo = Realização com atraso mais de um dia; Vermelho = Realização com atraso de mais de três meses.

<sup>3</sup> o prazo para cumprimento da meta do ano de 2011, será até março de 2012.

<sup>4</sup> o prazo para cumprimento da meta do ano de 2011, será até março de 2012.

- Comentários: Quanto à meta de 2010 de elaboração de cinco relatórios, três estão sendo elaborados e dois estão em processo licitatório e tiveram a proposta técnica analisada e enviada à PGE. Eles tem previsão de entrega para o final de março de 2011. A apresentação dos relatórios ao COGERF ocorrerá em reunião a ser realizada em 30.03.2011.

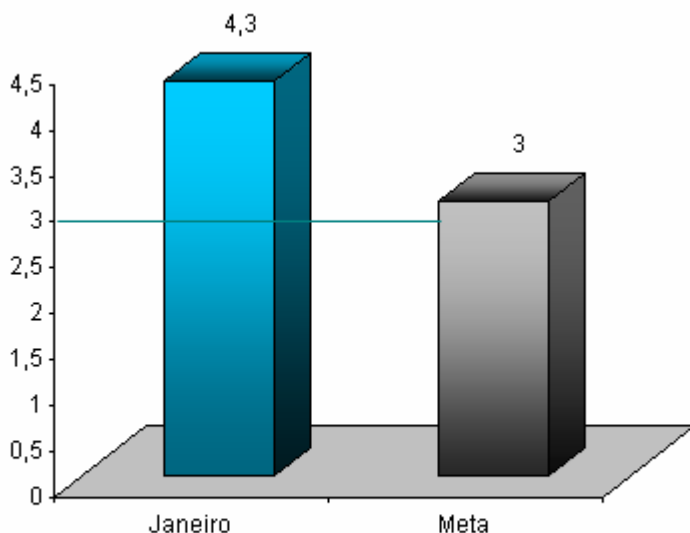
## INDICADORES SECUNDÁRIOS

### Indicador 2: Informações sobre GPR refletidas na apresentação do orçamento anual e no discurso anual do Governador na Assembléia.

- Meta 2011: 2
- Posição em 31/01: -<sup>5</sup>
- Sinalização da Probabilidade de Cumprimento: VERDE
- Comentários: A mensagem à Assembléia de 2010 foi elaborada enfocando a gestão por resultados e foi apresentada na abertura da sessão legislativa (2011), em 22 de fevereiro de 2011, publicada e divulgada na página da SEPLAG; Orçamento 2011: Lei Orçamentária Anual contemplando informações sobre GPR (resultados setoriais e programas) – Lei Nº. 14.827 de 28/12/10.

### Indicador 3: Cruzamento dos cadastros de pensões com bancos de dados federais para identificar regularidade.

- Meta 2011:  $\leq 3$  meses
- Posição em 31/01: 4,3 meses
- Sinalização da Probabilidade de Cumprimento: VERDE
- Comentários: devido à ocorrência de cinco casos atípicos em que as informações dos cartórios não estavam em conformidade com os dados do SISOB, a meta de janeiro de 2011 não foi atingida, mas será cumprida durante o ano.



Sentido do Indicador ↓

Quanto menor, melhor.

<sup>5</sup> o prazo para cumprimento da meta do ano de 2011, será até fevereiro de 2012 quando a mensagem será apresentada na Assembléia.



## **PROJETOS DE ASSISTÊNCIA TÉCNICA**

### **Projeto 21: Suporte para disseminação do modelo de Gestão por Resultados – SEPLAG**

- Responsável: Fátima Falcão
- Categoria de Licitação: Empresa de Consultoria
- Valor: US\$ 200 mil
- Método de Aquisição: SBQC
- Revisão Prévia/Posterior: Prévia
- Início/Término: Julho de 2009 – Abril de 2011
- Estágio Previsto: Abertura Pública das Propostas
- Estágio Atual: SDP sendo encaminhada para PGE
- Sinalização em relação ao Plano de Licitação: AMARELO

### **Projeto 22: Modernização do Processo de Compensação Financeira Previdenciária no Estado do Ceará - SEPLAG**

- Responsável: Sérgio Lage e Fernanda Salles
- Categoria de Licitação: Serviços de não consultoria
- Valor: US\$ 100 mil
- Método de Aquisição: Shopping
- Revisão Prévia/Posterior: Prévia
- Início/Término: Julho de 2009 – Abril de 2012
- Estágio Previsto: Prestação de Serviços
- Estágio Atual: Empresa está executando os serviços.
- Sinalização em relação ao Plano de Licitação: VERDE

### **Projeto 23: Capacitação de servidores envolvidos nos processos de compras - SEPLAG**

- Responsável: Soraya Quixadá
- Categoria de Licitação: Empresas de Consultoria
- Valor: US\$ 130 mil
- Método de Aquisição: SQC
- Revisão Prévia/Posterior: Prévia
- Início/Término: Dezembro de 2010– maio de 2012
- Estágio Previsto: Preparação da Lista Curta.
- Estágio Atual: Preparar MI (recebido NO em 15.02.11)
- Sinalização em relação ao Plano de Licitação: AMARELO

### **Projeto 24: Realização de uma ampla campanha de divulgação do sistema de aquisição do governo à sociedade em geral e as entidades representativas das empresas - SEPLAG**

- Responsável: Soraya Quixadá
- Categoria de Licitação: Serviços de não consultoria
- Valor: US\$ 100 mil
- Método de Aquisição: Shopping
- Revisão Prévia/Posterior: Posterior
- Início/Término: Dezembro de 2010 – abril de 2012
- Estágio Previsto: Publicação do Edital
- Estágio Atual: Secretário está analisando para autorizar MI.
- Sinalização em relação ao Plano de Licitação: AMARELO

## Projeto 25: Desenvolvimento de Solução Informatizada para monitoramento da Cooperação Técnico-financeira do Estado do Ceará – SEPLAG

- Responsável: Mário Fracalossi
- Categoria de Licitação: Empresa de Consultoria
- Valor: US\$ 90 mil
- Método de Aquisição: SQC
- Revisão Prévia/Posterior: Prévia
- Início/Término: Outubro de 2009 –agosto de 2011
- Estágio Previsto: Início dos serviços
- Estágio Atual: Realizando alterações no Relatório de avaliação das propostas solicitadas pelo BM em 13/01/11.
- Sinalização em relação ao Plano de Licitação:AMARELO

### 3. SEDUC

Representada por Maria Ângela Leão H. Madeira

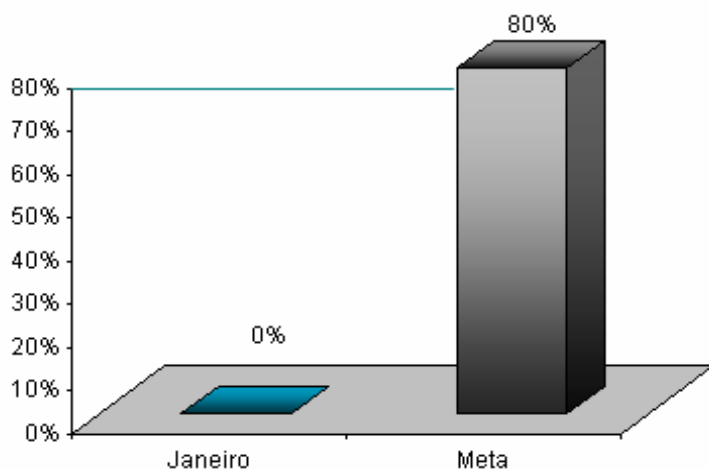
#### INDICADORES PRIMÁRIOS

**Indicador 5: Resultados das avaliações externas dos alunos do 2o, 5o, 9o e 12o anos processados e publicizados em nível de cada escola pública do Estado, juntamente com relatório de melhores práticas.**

- Meta 2011:  $\geq 90\%$
- Posição em 31/01: -
- Sinalização da Probabilidade de Cumprimento: VERDE
- Comentários: a meta de 2011 será cumprida até março de 2012. Com relação à meta de 2010, foram aplicadas no final do ano as avaliações dos alunos do 2º, 5º, 9º e 12º anos no estado do Ceará, com exceção da rede municipal de Fortaleza, em virtude do não cumprimento do ano letivo dos alunos devido à greve de professores.

**Indicador 6a: Percentual de municípios do Estado do Ceará com gerente designado para o programa de alfabetização de crianças: “Alfabetização na Idade Certa”.**

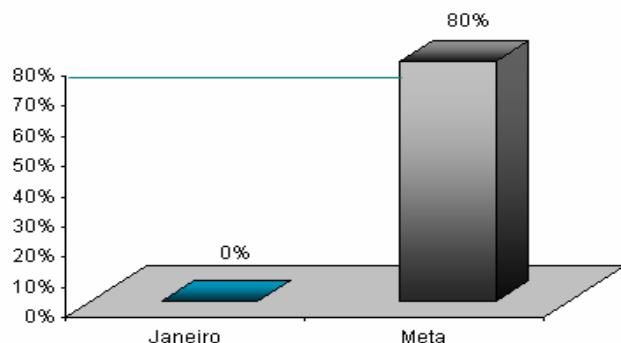
- Meta 2011: 80 %
- Posição em 31/01: - %
- Sinalização da Probabilidade de Cumprimento: VERDE
- Comentário: os gerentes estão sendo nomeados.



Sentido do Indicador ↑ Quanto maior, melhor.

**Indicador 6b: Percentual de municípios do Estado do Ceará com material didático para o programa “Alfabetização na Idade Certa” entregue às escolas.**

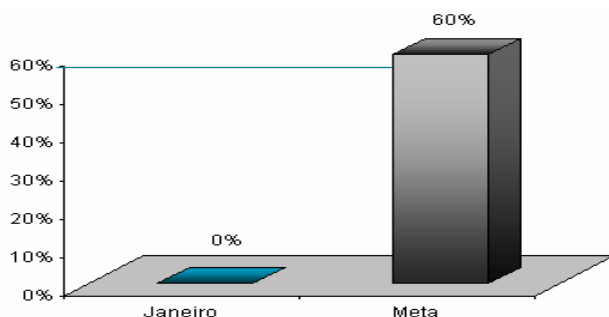
- Meta 2011:  $\geq 80\%$
- Posição em 31/01: - %
- Sinalização da Probabilidade de Cumprimento: VERDE
- Comentário: o material referente ao ano letivo de 2011 está sendo entregue.



Sentido do Indicador ↑ Quanto maior, melhor.

**Indicador 6c: Percentual de gerentes do programa “Alfabetização na Idade Certa” remunerados pelo Estado.**

- Meta 2011: 60 %
- Posição em 31/01: - %
- Sinalização da Probabilidade de Cumprimento: VERDE
- Comentários: Os gerentes ainda estão sendo nomeados e depois serão pagos.



Sentido do Indicador ↑ Quanto maior, melhor.

**INDICADORES SECUNDÁRIOS**

**Indicador 5: Avaliação da Implementação municipal do programa “Alfabetização da Idade Certa” (uma em 2009 e uma em 2011)**

- Meta 2011: 1
- Posição em 31/01: -
- Sinalização da Probabilidade de Cumprimento: VERDE
- Comentários: A avaliação será concluída até o final do ano.

**Indicador 6: Obtenção da alfabetização na 2ª série**

- Meta 2011: 80 %
- Posição em 31/01: -
- Sinalização da Probabilidade de Cumprimento: VERDE
- Comentários: Os resultados serão obtidos até março de 2012

## PROJETOS DE ASSISTÊNCIA TÉCNICA

### Projeto 18: Análise do uso dos resultados dos exames a partir dos planos escolares e dos programas municipais e suas estratégias de efetivação – 2ª Etapa

- Responsável: Eneida Machado
- Categoria de Licitação: Empresa de Consultoria
- Valor: US\$ 35 mil
- Método de Aquisição: SQC
- Revisão Prévia/Posterior: Posterior
- Início/Término: Agosto de 2010 a julho de 2011
- Estágio Previsto: Assinatura do Contrato
- Estágio Atual: Início dos trabalhos.
- Sinalização em relação ao Plano de Licitação: VERDE

### Projeto 19: Serviço de consultoria para a Fase 1 da Implantação de um Projeto Técnico – Pedagógico nas Escolas Profissionais do Estado do Ceará

- Responsável: Eneida Machado e Kennedy
- Categoria de Licitação: Empresa de Consultoria
- Valor: US\$ 90 mil
- Método de Aquisição: SQC
- Revisão Prévia/Posterior: Posterior
- Início/Término: Agosto de 2010 a Agosto de 2011
- Estágio Previsto: Assinatura do contrato
- Estágio Atual: Início dos trabalhos
- Sinalização em relação ao Plano de Licitação: VERDE

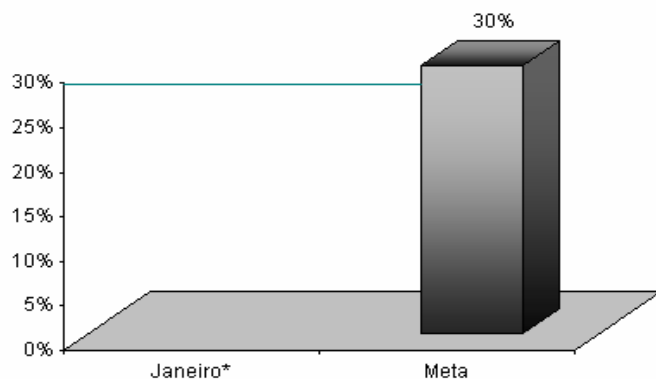
## 4. SESA

Representada por Vera Coelho

## INDICADORES PRIMÁRIOS

### Indicador 7a: Percentual de Equipes de PSF/AB classificadas no sistema de classificação de qualidade do AMQ.

- Meta 2011: 30,0 %
- Posição em 31/01: 55,3 %<sup>6</sup>
- Sinalização da Probabilidade de Cumprimento: VERDE



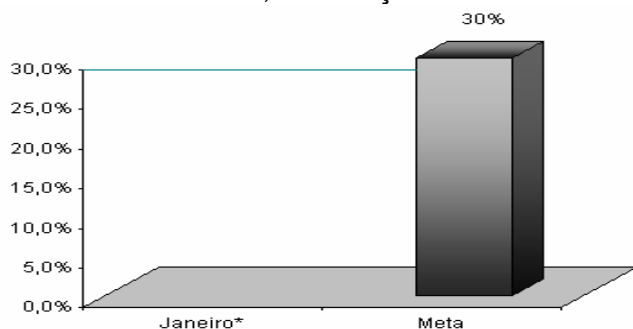
\* Informação não disponível.

Sentido do Indicador ↑ Quanto maior, melhor.

<sup>6</sup> Os dados referentes a janeiro de 2011 não estão disponíveis, os dados aqui apresentados referem-se a dezembro de 2010

**Indicador 7b: Percentual de Equipes de PSF/AB classificadas num ano anterior que melhoram sua classificação de qualidade do AMQ.**

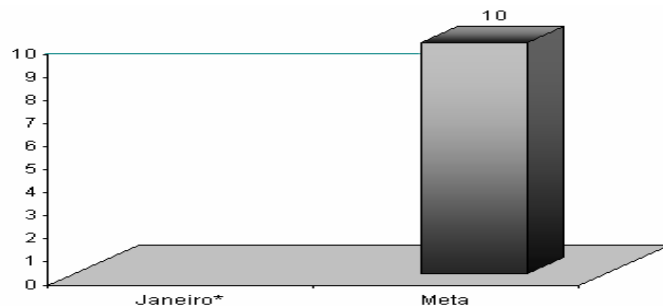
- Meta 2011: 30 %
- Posição em 31/01: -<sup>7</sup>
- Sinalização da Probabilidade de Cumprimento: AMARELO
- Comentários: Esse indicador analisa se os municípios apresentaram melhorias entre os anos de 2009 e 2010, em março terão o resultado da análise.



\* Informação não disponível.  
Sentido do Indicador ↑ Quanto maior, melhor.

**Indicador 8.a: Número de hospitais públicos e particulares no Estado licenciados de acordo com a Lei no 6.437/1977.**

- Meta 2011: 12
- Posição em 31/01: 13<sup>8</sup>
- Sinalização da Probabilidade de Cumprimento: VERDE
- Comentários: A comprovação desse indicador é realizada através do documento de concessão de alvará de funcionamento.



\* Informação não disponível  
Sentido do Indicador ↑ Quanto maior, melhor.

**Indicador 8.b : Número de hospitais com certificação de qualidade da ONA**

- Meta 2011: 1
- Posição em 31/01: -
- Sinalização da Probabilidade de Cumprimento: VERDE
- Comentários: Existe um custo para a SESA realizar a certificação da ONA visto que será necessário contratar uma consultoria para implementar essa qualificação.

<sup>7</sup> Os dados referentes a janeiro de 2011 não estão disponíveis, os dados aqui apresentados referem-se a dezembro de 2010  
<sup>8</sup> Os dados referentes a janeiro de 2011 não estão disponíveis, os dados aqui apresentados referem-se a dezembro de 2010

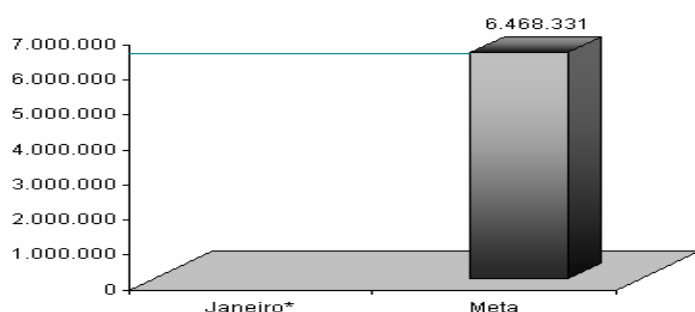
**Indicador 9: Número dos hospitais públicos e particulares no Estado (hospitais pólo) com sistemas padronizados de contabilidade de custos e que remetem relatórios anuais de custos a SESA.**

- Meta 2011: 15
- Posição em 31/01: 0
- Sinalização da Probabilidade de Cumprimento: AMARELO
- Comentários: O Banco Mundial validou a metodologia e sua implantação está sendo trabalhada.

**INDICADORES SECUNDÁRIOS**

**Indicador 7: População Atendida pelas Equipes do PSF**

- Meta 2011: 6.468.331
- Posição em 31/01: 6.413.831<sup>9</sup>
- Sinalização da Probabilidade de Cumprimento: VERDE



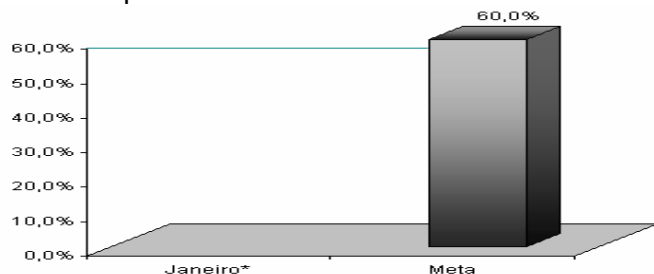
Sentido do Indicador ↑ Quanto maior, melhor.  
\* Informação não disponível.

**Indicador 8: Relatórios semestrais do “Grupo da Água para combater a diarreia infantil que leva a internação”.**

- Meta 2011: 2
- Posição em 31/01: -
- Sinalização da Probabilidade de Cumprimento: VERDE

**Indicador 9: Coleta sistemática e relato peso/altura dos bebês**

- Meta 2011: 60,0%
- Posição em 31/01: 73,4%<sup>10\*</sup>
- Sinalização da Probabilidade de Cumprimento: VERDE
- Comentários: Esse indicador verifica as condições dos países subdesenvolvidos. A meta será cumprida.



Sentido do Indicador ↑ Quanto maior, melhor.  
\* Informação não disponível.

<sup>9</sup> Os dados referentes a janeiro de 2011 não estão disponíveis, os dados aqui apresentados referem-se ao período de janeiro a julho de 2010 –SIAB/MS e foram fornecidos apenas por 166 municípios

<sup>10</sup> Os dados referentes a janeiro de 2011 não estão disponíveis, os dados aqui apresentados referem-se a dezembro de 2010

## **PROJETOS DE ASSISTÊNCIA TÉCNICA**

### **Projeto 26: Apoio à implantação e expansão do sistema AMQ junto às unidades do PFS – Sistema de Informação de AMQ**

- Responsável: Vera Coelho e Imaculada Fonseca
- Categoria de Licitação: Empresa de Consultoria
- Valor: US\$ 40 mil
- Método de Aquisição: SQC
- Revisão Prévia/Posterior: Posterior
- Início/Término: Junho de 2009 – julho de 2011
- Estágio Previsto: Início dos trabalhos
- Estágio Atual: PGE enviou ofício solicitando revisão do TOR e orçamento
- Sinalização em relação ao Plano de Licitação: VERMELHO

### **Projeto 27: Apoio para implantação de sistema de custos nos hospitais-pólo – Desenho e implantação do software de custeio por absorção**

- Responsável: Vera Coelho e Helena Lima
- Categoria de Licitação: Empresa de Consultoria
- Valor: US\$ 30 mil
- Método de Aquisição: SQC
- Revisão Prévia/Posterior: Posterior
- Início/Término: Abril de 2010 – Setembro de 2011
- Estágio Previsto: Início dos trabalhos
- Estágio Atual: Falta envio do relatório com as propostas para análise pela SEPLAG/COETI para elaboração de relatório de avaliação das propostas para ver se condizem com o valor de mercado.
- Sinalização em relação ao Plano de Licitação: AMARELO

### **Projeto 28: Apoio para implantação de sistema de custos nos hospitais- pólo – Estratégia de Capacitação e disseminação do uso do software**

- Responsável: Vera Coelho e Helena Lima
- Categoria de Licitação: Empresa de Consultoria
- Valor: US\$ 90 mil
- Método de Aquisição: SBQC
- Revisão Prévia/Posterior: Posterior
- Início/Término: Abril de 2010 – Agosto de 2011
- Estágio Previsto: Início dos trabalhos
- Estágio Atual: Aguardando parecer da Assessoria Jurídica. Consta relatório de Avaliação Técnica da Comissão
- Sinalização em relação ao Plano de Licitação: AMARELO

### **Projeto 30: Apoio para a implantação de sistema de custos nos hospitais-pólo – Definições e ajustes no modelo de absorção**

- Responsável: Vera Coelho e Helena Lima
- Categoria de Licitação: Consultoria Individual
- Valor: US\$ 50 mil
- Método de Aquisição: Seção V - Diretrizes de Consultoria
- Revisão Prévia/Posterior: Posterior
- Início/Término: Abril de 2010 – julho de 2011
- Estágio Previsto: Início dos trabalhos
- Estágio Atual: Aguardando a liberação do MAPP para empenho e pagamento da primeira parcela.
- Sinalização em relação ao Plano de Licitação: VERDE

**Projeto 31: Apoio à implantação e expansão do sistema AMQ junto às unidades do PFS – Compra de Equipamentos de informática para habilitar as CRES**

- Responsável: Vera Coelho e Imaculada Fonseca
- Categoria de Licitação: Bens
- Valor: US\$ 160 mil
- Método de Aquisição: Pregão- Ata de Registro de Preço
- Revisão Prévia/Posterior: Posterior
- Início/Término: Março de 2010 – março de 2011
- Estágio Previsto: Início dos trabalhos
- Estágio Atual: Bens adquiridos
- Sinalização em relação ao Plano de Licitação: VERDE

**Projeto 32: Apoio para implantação de sistema de custos nos hospitais-pólo – Aquisição de equipamentos de computação e informática.**

- Responsável: Vera Coelho e Helena Lima
- Categoria de Licitação: Bens
- Valor: US\$ 410 mil
- Método de Aquisição: Pregão
- Revisão Prévia/Posterior: Prévia
- Início/Término: Março de 2010 – Março de 2011
- Estágio Previsto: Início do recebimento dos bens contratados
- Estágio Atual: Parte dos bens foram comprados. Falta servidores, antenas, *switch* e *no breaks*.
- Sinalização em relação ao Plano de Licitação: AMARELO

## **SALVAGUARDAS**

### **Gestão de Resíduos Sólidos Hospitalares**

Refere-se a Posição do Relatório de 2010 sobre acompanhamento da situação de gestão dos resíduos hospitalares com a parceria da SESA, CONPAM e CIDADES de forma a indicar o estado dos avanços durante a implementação do Projeto SWAp II.

Maria Dias – CONPAM informou que foi criado um grupo para trabalhar na elaboração de um TOR para a contratação de empresa de consultoria que estudasse a melhor solução e iniciaram trabalhando com a proposta do limite de recursos.

## **5. COGERH**

Representado por Maria do Céu

## **INDICADOR PRIMÁRIO**

### **Indicador 10: Percentual de faturamento da Água Bruta distribuída a usuários industriais, agrícolas e de aquicultura.**

- Meta 2011:  $\geq 37\%$
- Posição em 31/01: 23 %
- Sinalização da Probabilidade de Cumprimento: VERDE
- Comentários: No ano de 2011 o inverno começou cedo, no 2º semestre a meta será atingida, pois a irrigação é o que mais influencia.



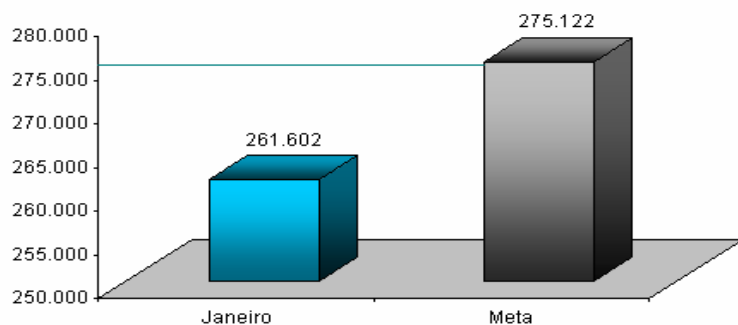
## CAGECE

Representado por Aurineide Lemos

### INDICADORES PRIMÁRIOS

#### Indicador 11a: Número de ligações urbanas de água.

- Meta 2011: 275.122
- Posição em 31/01: 261.602
- Sinalização da Probabilidade de Cumprimento: VERDE
- Comentários: A expectativa é de que até o primeiro semestre a meta seja atingida.



Sentido do Indicador ↑ Quanto maior, melhor.

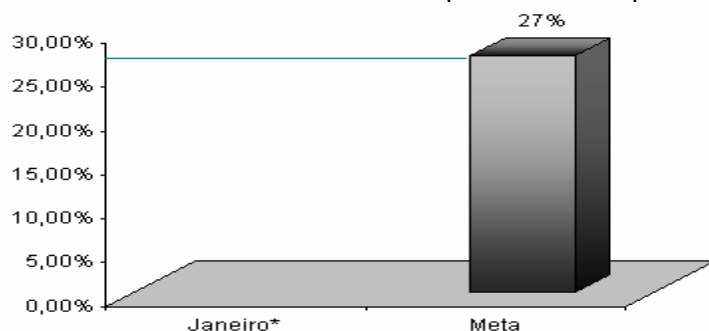
#### Indicador 11b: Número de ligações de esgotos.

- Meta 2011: 124.775
- Posição em 31/01: 114.773 \*
- Sinalização da Probabilidade de Cumprimento: VERDE
- Comentários: A expectativa é de que até o primeiro semestre a meta seja atingida.

(\*)Valor decresceu, devido a redução de 4.789 ligações de esgoto potenciais cadastrados como real.

#### Indicador 12: Percentual de Perda de Água.

- Meta 2011:  $\leq 27,00\%$
- Posição em 31/01: - %
- Sinalização da Probabilidade de Cumprimento: VERDE
- Comentários: Esse indicador refere-se a perda de água entre volume produzido e faturado. De 2007 a dezembro de 2010 o percentual de perda de água foi de 25,51%.

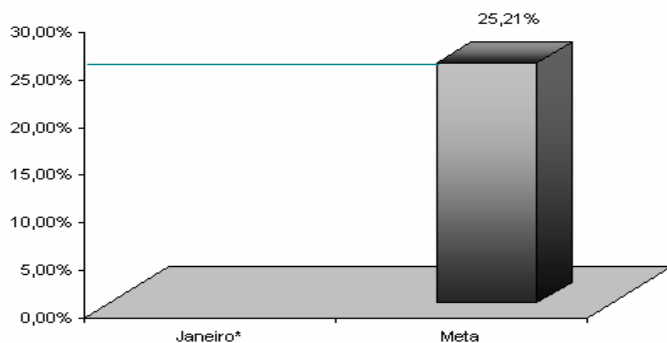


Sentido do Indicador ↓ Quanto menor, melhor.  
\* Informação não disponível.

## INDICADOR SECUNDÁRIO

### Indicador 10: Margem EBITIDA da CAGECE

- Meta 2011: 25,21%
- Posição em 31/01: - %
- Sinalização da Probabilidade de Cumprimento: AMARELO
- Comentários: Informação não disponível. Posição referente a dezembro de 2010: O indicador apontou para um resultado positivo em 29,78%.



Sentido do Indicador ↑ Quanto maior, melhor.  
\* Informação não disponível.

## SALVAGUARDAS

### Reassentamento e Desapropriações

Nesta Salvaguardas, o Reassentamento está sob o monitoramento do SANEAR II e as Desapropriações da Gerência de Desapropriação. O próximo relatório deverá ser entregue em Abril referente ao primeiro trimestre de 2011.

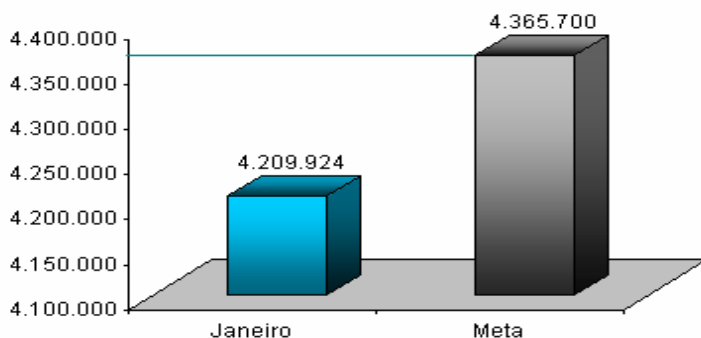
## 6. ETICE

Representada por João Carlos Lima

## INDICADOR PRIMÁRIO

### Indicador 13: Número da população urbana total dos principais centros municipais com acesso a serviço de Internet banda larga.

- Meta 2011: 4.365.700
- Posição em 31/01: 4.209.924
- Sinalização da Probabilidade de Cumprimento: VERDE
- Comentário: A partir do Cinturão Digital, o Governo do Ceará estenderá a rede banda larga aos municípios.



Sentido do Indicador ↑ Quanto maior, melhor.

## INDICADOR SECUNDÁRIO

**Indicador 12: *Implementação do S2GPR (integração da plataforma de banco de dados do GPR do governo com sistemas)***

- Meta 2011: 3
- Posição em 31/01: -
- Sinalização da Probabilidade de Cumprimento: VERDE
- Comentários: Os 3 sistemas componentes do S2GPR encontram-se em execução: Ciclo Orçamentário, Sistema de Cadastro do Patrimônio e Middleware de integração compreendem a meta para 2011.

## PROJETO DE ASSISTÊNCIA TÉCNICA

**Projeto 9: Avaliação do uso da rede de banda larga de Internet após dois anos de operação.**

- Responsável: Denise Olsen
- Categoria de Licitação: Empresas de Consultoria
- Valor: US\$ 100 mil
- Método de Aquisição: SQC
- Revisão Prévia/Posterior: Prévia
- Início/Término: Setembro de 2011 – Abril de 2012
- Estágio Previsto: Elaboração do TOR
- Estágio Atual: Setorial encontra-se na fase de atividades preparatórias de elaboração do TOR
- Sinalização em relação ao Plano de Licitação: VERDE

## 7. PGE

Representada por Fernando Grangeiro

## INDICADOR SECUNDÁRIO

**Indicador 4: *Redução de processos de licitação fracassados antes da assinatura do contrato.***

- Meta 2011:  $\geq 10,5\%$
- Posição em 31/01: 10,86%<sup>11</sup>
- Sinalização da Probabilidade de Cumprimento: VERDE
- Comentários: A meta será cumprida.

## PROJETO DE ASSISTÊNCIA TÉCNICA

**Projeto 15: Apoio à implantação de ações relacionadas aos indicadores OECD – Contratação de empresa para capacitação nas áreas de licitação e administrativa.**

- Responsável: Tarso e Fernando Grangeiro
- Categoria de Licitação: Empresas de Consultoria
- Valor: US\$ 147 mil
- Método de Aquisição: SBQC
- Revisão Prévia/Posterior: Prévia
- Início/Término: Agosto de 2009 – abril de 2012
- Estágio Previsto: Abertura de proposta financeira
- Estágio Atual: Recebendo propostas

---

<sup>11</sup> Posição em dezembro/2010

- Sinalização em relação ao Plano de Licitação: AMARELO

**Projeto 16: Apoio à implantação de ações relacionadas aos indicadores OECD – Seminários para capacitação nas áreas de licitação e administrativa.**

- Responsável: Tarso e Fernando Grangeiro
- Categoria de Licitação: Consultores Individuais
- Valor: US\$ 53 mil
- Método de Aquisição: Seção V - Diretrizes Consultoria
- Revisão Prévia/Posterior: Prévia
- Início/Término: Janeiro de 2010 – Novembro de 2011
- Estágio Previsto: Notificação de Adjudicação
- Estágio Atual: Aguardando a *não objeção* do Banco Mundial enviada em 11/02/11
- Sinalização em relação ao Plano de Licitação: VERMELHO

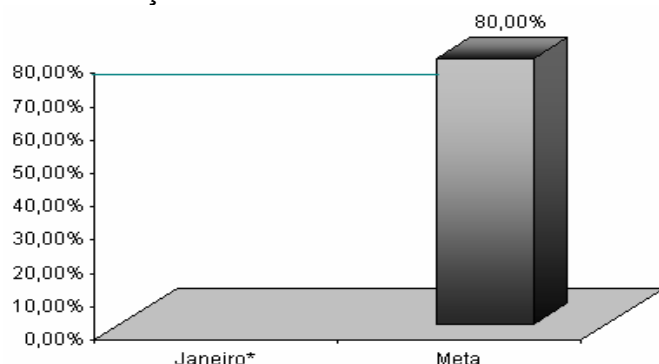
## 8. ARCE

Os representantes não estavam presentes.

### INDICADOR SECUNDÁRIO

**Indicador 11: Índice de Conformidade da qualidade da água distribuída pela CAGECE**

- Meta 2011: 80 %
- Posição em 31/01: - %
- Sinalização da Probabilidade de Cumprimento: VERMELHO
- Comentários: Não há posição, porque não foram concluídas em janeiro de 2011 ações de fiscalização que contemplassem a apuração do IFVR em razão de outras demandas de fiscalização do setor.



Sentido do Indicador ↑ Quanto maior, melhor.  
 Informação não disponível.

### PROJETO DE ASSISTÊNCIA TÉCNICA

**Projeto 1: Elaboração do manual de indicadores de performance para o setor de saneamento ARCE**

- Responsável: Alceu de Castro Galvão Júnior
- Categoria de Licitação: Empresas de Consultoria
- Valor: US\$ 112 mil
- Método de Aquisição: SQC
- Revisão Prévia/Posterior: Posterior
- Início/Término: Junho de 2009 – Março de 2011
- Estágio Previsto: Início dos trabalhos
- Estágio Atual: PGE está analisando minuta contrato
- Sinalização em relação ao Plano de Licitação: AMARELO

## Projeto 2: Assistência Técnica à ARCE para avaliação do desempenho no Setor de Saneamento do Estado do Ceará

- **Responsável: Mário Monteiro e Alexandre Caetano**
- Categoria de Licitação: Empresas de Consultoria
- Valor: US\$ 123 mil
- Método de Aquisição: SQC
- Revisão Prévia/Posterior: Posterior
- Início/Término: Novembro de 2010 – Janeiro de 2011
- Estágio Previsto: Preparar lista curta
- Estágio Atual: ARCE pretende devolver recursos para UGP que será alocado no projeto novo relacionado ao tema de resíduos sólidos dos serviços de saúde.
- Sinalização em relação ao Plano de Licitação: AMARELO

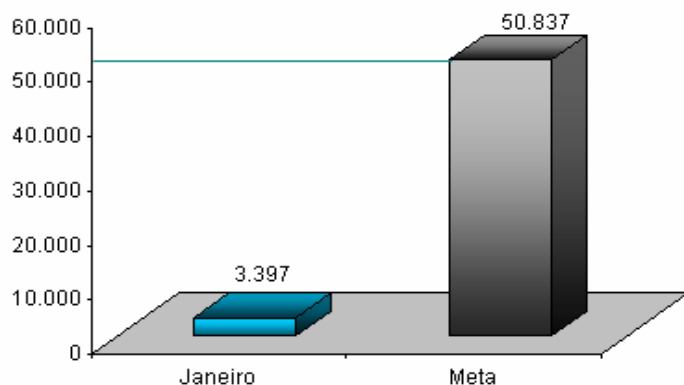
### 9. SECITECE

Representado por Ricardo da Costa e Silva

#### INDICADOR SECUNDÁRIO

##### Indicador 13: *Número de serviços tecnológicos realizados*

- Meta 2011: 50.837
- Posição em 31/01: 3.397
- Sinalização da Probabilidade de Cumprimento: VERDE
- Comentários: No primeiro mês do ano a prestação de serviços tecnológicos é baixa, mas a meta será cumprida.



Sentido do Indicador ↑ Quanto maior, melhor.

### 10. CONPAM

Representado por Maria Dias

#### INDICADOR SECUNDÁRIO

##### Indicador 14: *Redução do número médio de dias para emissão de licenças ambientais pelo Estado*

- Meta 2011: - %
- Posição em 31/01: -%<sup>12</sup>
- Sinalização da Probabilidade de Cumprimento: VERDE
- Comentários: Informações não disponíveis. Maria Dias – CONPAM informou que 10% das licenças teriam 60 dias para serem emitidas.

<sup>12</sup> Dado referente ao período de setembro de 2010 a outubro de 2010. O indicador é bimestral e calculado trimestralmente.

## **PROJETO DE ASSISTÊNCIA TÉCNICA**

### **Projeto 7: Fortalecimento da capacidade de coordenação de uma política estadual de meio ambiente – CONPAM**

- Responsável: Maria Goretti de Castro e Maria Dias
- Categoria de Licitação: Empresa de Consultoria
- Valor: US\$ 40 mil
- Método de Aquisição: SQC
- Revisão Prévia/Posterior: Posterior
- Início/Término: Agosto de 2009 – Novembro de 2010
- Estágio Previsto: Término do contrato
- Estágio Atual: Término do contrato
- Sinalização em relação ao Plano de Licitação: VERDE

## **SALVAGUARDAS**

### **Gestão de Resíduos Sólidos Hospitalares**

O Relatório de acompanhamento de 2010 da gestão dos Resíduos Sólidos Hospitalares com a parceria da SESA, CONPAM e CIDADES, esta sendo elaborado trimestralmente de forma a indicar o estado dos avanços durante a implementação do Projeto SWAp II.

### **12. CGE**

Representado por Kelly Barbosa

## **PROJETOS DE ASSISTÊNCIA TÉCNICA**

### **Projeto 3: Capacitação em processos de auditoria preventiva**

- Responsável: Paulo Roberto
- Categoria de Licitação: Serviços de não consultoria
- Valor: US\$ 180 mil
- Método de Aquisição: Pregão Eletrônico
- Revisão Prévia/Posterior: Prévia
- Início/Término: Outubro de 2009 – Agosto de 2011
- Estágio Previsto: Assinatura do contrato
- Estágio Atual: Em Licitação chamando a 4ª colocada
- Sinalização em relação ao Plano de Licitação: AMARELO

### **Projeto 4: Aperfeiçoamento do Portal da Transparência do Governo do Estado do Ceará**

- Responsável: Marconi Lemos
- Categoria de Licitação: Empresas de consultoria
- Valor: US\$ 170 mil
- Método de Aquisição: SQC
- Revisão Prévia/Posterior: Prévia
- Início/Término: Novembro de 2009 – Abril de 2011
- Estágio Previsto: Início dos trabalhos
- Estágio Atual: Trabalhos iniciados
- Sinalização em relação ao Plano de Licitação: VERDE

### **Projeto 5: Desenvolvimento de modelo para apuração e controle de custos**

- Responsável: Marconi Lemos e Kelly Barbosa
- Categoria de Licitação: Empresas de consultoria
- Valor: US\$ 120 mil
- Método de Aquisição: SBQC
- Revisão Prévia/Posterior: Posterior
- Início/Término: Novembro de 2010 – Janeiro de 2012

- Estágio Previsto: Manifestação de Interesse (MI)
- Estágio Atual: Preparando Manifestação de Interesse, *Não Objeção* ao TOR em 14/02/2011.
- Sinalização em relação ao Plano de Licitação: VERDE

### **13. CIDADES**

Representada por Tércia Pinheiro e Edílson Lopes

#### **PROJETO DE ASSISTÊNCIA TÉCNICA**

##### **Projeto 6: Avaliação de sistemas de abastecimento de água com problemas de qualidade**

- Responsável: Tércia Pinheiro
- Categoria de Licitação: Empresas de Consultoria
- Valor: US\$ 100 mil
- Método de Aquisição: SQC
- Revisão Prévia/Posterior: Posterior
- Início/Término: Dezembro de 2009 – Agosto de 2011
- Estágio Previsto: Notificação de adjudicação
- Estágio Atual: Convocar a terceira colocada para a análise da proposta
- Sinalização em relação ao Plano de Licitação: AMARELO

#### **SALVAGUARDAS**

##### **Gestão de Resíduos Sólidos Hospitalares**

O Relatório de acompanhamento de 2010 da gestão dos Resíduos Sólidos Hospitalares com a parceria da SESA, CONPAM e CIDADES, esta sendo elaborado trimestralmente de forma a indicar o estado dos avanços durante a implementação do Projeto SWAp II.

### **14. IPECE**

Representado por Flávio Ataliba e Eveline Barbosa

#### **PROJETOS DE ASSISTÊNCIA TÉCNICA**

##### **Projeto 10: Desenvolvimento de um framework para uma política integrada para a população indígena: Consultoria**

- Responsável: Eveline Barbosa
- Categoria de Licitação: Consultores Individuais
- Valor: US\$ 31.34 mil
- Método de Aquisição: Seção V – Guidelines de consultoria
- Revisão Prévia/Posterior: Posterior
- Início/Término: Dezembro de 2009 – Março de 2011
- Estágio Previsto: Realização dos serviços
- Estágio Atual: Consultoria contratada encontra-se prestando serviços
- Sinalização em relação ao Plano de Licitação: VERDE

##### **Projeto 11: Desenvolvimento de um framework para uma política integrada para a população indígena: Evento com lideranças indígenas para apresentação dos livros didáticos resultado da consultoria**

- Responsável: Eveline Barbosa
- Categoria de Licitação: Serviços de não consultoria
- Valor: US\$ 7,42 mil
- Método de Aquisição: Shopping
- Revisão Prévia/Posterior: Posterior
- Início/Término: Janeiro de 2010 – Março de 2011
- Estágio Previsto: Elaborar Relatório de Julgamento

- Estágio Atual: Preparando Lista Curta
- Sinalização em relação ao Plano de Licitação: AMARELO
- Comentários: este projeto está atrelado à execução do projeto anterior.

**Projeto 12: Desenvolvimento de um framework para uma política integrada para a população indígena: Serviços gráficos para a impressão de duas publicações dos livros didáticos voltado aos indígenas.**

- Responsável: Eveline Barbosa
- Categoria de Licitação: Serviços de não consultoria
- Valor: US\$ 1,24 mil
- Método de Aquisição: Pregão Eletrônico
- Revisão Prévia/Posterior: Posterior
- Início/Término: Janeiro de 2010 – Janeiro de 2011
- Estágio Previsto: Início dos trabalhos
- Estágio Atual: Valor empenhado e entrega livros, previstos para 09/03/2011
- Sinalização em relação ao Plano de Licitação: VERDE

**Projeto 13: Suporte para funcionamento da UGP Projeto SWAp II (Apoio à coordenação do Projeto nas atividades de gerenciamento previstas no Acordo de Empréstimo)**

Responsável: Cristina Medeiros

- Categoria de Licitação: Consultores Individuais
- Valor: US\$ 204,33 mil
- Método de Aquisição: Seção V – Guidelines de consultoria
- Revisão Prévia/Posterior: Prévia
- Início/Término: Junho de 2009 – Junho de 2012
- Estágio Previsto: Prestação de serviços pelos consultores
- Estágio Atual: Consultores contratados encontram-se prestando serviços
- Sinalização em relação ao Plano de Licitação: VERDE

## **SALVAGUARDAS**

### **Povo Indígena**

Cristina Medeiros – IIPECE informou que o evento está marcado para o dia 15 de abril.

### **15. TCE**

Representado por Giovanna Adjafre

## **PROJETOS DE ASSISTÊNCIA TÉCNICA**

**Projeto 33: Fortalecimento Institucional do TCE – Contratação de empresa para realização de consultoria de tecnologia da informação.**

- Responsável: Gyovana Adjafre
- Categoria de Licitação: Empresas de Consultoria
- Valor: US\$ 70 mil
- Método de Aquisição: SQC
- Revisão Prévia/Posterior: Posterior
- Início/Término: Novembro de 2009 – setembro de 2011
- Estágio Previsto: Preparar documentos da licitação
- Estágio Atual: Termo de Referência enviado para *não objeção* em 15/02/2011.
- Sinalização em relação ao Plano de Licitação: AMARELO



### **Projeto 34: Fortalecimento Institucional do TCE – Contratação de solução integrada de gerenciamento eletrônico de documentos e informações do TCE (TCE 100% digital)**

- Responsável: Gyovana Adjafre
- Categoria de Licitação: Serviços de não Consultoria
- Valor: US\$ 200 mil
- Método de Aquisição: Pregão eletrônico
- Revisão Prévia/Posterior: Posterior \*
- Início/Término: novembro de 2010 – março de 2012
- Estágio Previsto: Notificar adjudicação
- Estágio Atual: Contrato assinado
- Sinalização em relação ao Plano de Licitação: VERDE

### **III. INFORMAÇÕES FINAIS**

Vera Coelho – SESA sugeriu uma reunião entre Secretários Executivos das Setoriais envolvidas e Flávio Ataliba – Diretor Geral do IPECE para apresentação do Projeto SWAp II.

### **IV. CONTATOS COM A UGP**

A comunicação deve ser feita através dos seguintes e-mails:

- [ugpswap@ipece.ce.gov.br](mailto:ugpswap@ipece.ce.gov.br)
- [cristina.medeiros@ipece.ce.gov.br](mailto:cristina.medeiros@ipece.ce.gov.br)

### **V. PARTICIPAÇÃO**

O acompanhamento das participações das setoriais nas reuniões do Comitê SWAp II é realizado mensalmente conforme tabela (**Anexo 5**) e gráfico (**Anexo 6**).

### **VI. ENCERRAMENTO**

Às 16:30 Flávio Ataliba - IPECE encerrou a reunião agradecendo a presença de todos.

### **VII. ANEXOS**

Anexo 1 - Apresentação em *Power Point*

Anexo 2 - Planilha contendo os Programas elegíveis

Anexo 3 - Agenda da Missão do Banco Mundial

Anexo 4 - Monitoramento da Regra 30% e Regra 70% dos Programas Elegíveis

Anexo 5 - Tabela de Acompanhamento participações nas reuniões do Comitê SWAp

Anexo 6 - Gráfico Acompanhamento participações nas reuniões do Comitê SWAp

# Anexo 1

# OPERAÇÃO Swap II

**Acompanhamento Mensal do Desempenho por Setorial**  
**17 de Fevereiro de 2011**

# OPERAÇÃO Swap II

## PAUTA DA REUNIÃO

## **Pauta da Reunião**

- 1 - Apresentação Diretor Geral do IPECE e Participantes Setoriais**
- 2 - Apresentação das Metas Programas Elegíveis de 2011**
- 3 - Missão do Banco Mundial 11/04/11 e Pendências de 16/11/10**
- 4 - Acompanhamento dos Programas Elegíveis**
- 5 - Sumário Projetos de Assistência Técnica**
- 6 - Auditoria de Licitações e Treinamento**
- 7 - Acompanhamento Mensal das Setoriais**
  - Indicadores Primários e Secundários**
  - Assistência Técnica**
  - Salvaguardas**

# OPERAÇÃO Swap II

## **1- APRESENTAÇÃO:**

- **Novo Diretor Geral do IPECE - Dr. Flávio Ataliba pela Diretora de Estudos Sociais do IPECE Dra. Eveline Barbosa**
- **Cada participante das Setoriais**

# OPERAÇÃO Swap II

## 2- APRESENTAÇÃO METAS DOS PROGRAMAS ELEGÍVEIS 2011

# Apresentação Metas Programas Elegíveis 2011

2011 Secretaria/ Programa / Ação Orçamentária	Valor LOA 2011
<b>SETOR DA EDUCAÇÃO</b>	
<b>Secretaria da Educação</b>	
<ul style="list-style-type: none"> <li> <ul style="list-style-type: none"> <li> <ul style="list-style-type: none"> <li><b>041 Padrões Básicos de Funcionamento das Unidades de Ensino</b></li> <li>20549 Manutenção e Funcionamento das Unidades do Ensino Fundamental</li> <li>20550 Manutenção e Funcionamento das Unidades do Ensino Médio</li> </ul> </li> <li><b>048 Qualidade da Educação Básica</b></li> </ul> </li> </ul>	<ul style="list-style-type: none"> <li><b>162.534.432,00</b></li> <li>15.564.202,00</li> <li>146.970.230,00</li> <li><b>23.826.799,00</b></li> </ul>
<ul style="list-style-type: none"> <li>10671 Melhoria da Aprendizagem dos Alunos do Ensino Médio</li> <li>10675 Expansão do Atendimento e Melhoria da Qualidade da Educação de Jovens e Adultos</li> </ul>	<ul style="list-style-type: none"> <li>17.966.518,00</li> <li>5.860.281,00</li> </ul>
<ul style="list-style-type: none"> <li> <ul style="list-style-type: none"> <li><b>058 Cooperação Estado e Município</b></li> <li>10705 Cooperação Entre Estado/Municípios - Alfabetização na Idade Certa ( Crianças de 6 e 7 Anos)</li> <li>28003 Atividade a Cargo do Fundeb - Perdas</li> <li>20756 Transporte Escolar para Alunos do Ensino Médio</li> </ul> </li> </ul>	<ul style="list-style-type: none"> <li><b>975.497.717,00</b></li> <li>15.713.621,00</li> <li>924.423.883,00</li> <li>35.360.213,00</li> </ul>

- As metas enviadas pela SEPLAG em 11/02/11 e ao BM no mesmo dia para validação.



# Apresentação Metas Programas Elegíveis 2011

<b>SETOR DE SAÚDE</b>	
<b>SECRETARIA DA SAÚDE</b>	
█ <b>Fortalecimento da Atenção a Saúde nos Níveis Secundário e</b>	
<b>535 Terciário</b> <sup>12</sup>	<b>194.927.906,00</b>
20143 Fortalecimento e Ampliação da Rede Hospitalar de Assistência Secundária e Terciária	46.012.299,00
20146 Funcionamento e Melhoria das Unidades Próprias da Sesa	148.915.607,00
-	-
█ <b>536 Fortalecimento da Atenção Primária à Saúde</b>	
10839 Reforço a Estruturação Física e Tecnológica da Atenção Primária À Saúde	17.873.590,00
20149 Fortalecimento das Ações da Coordenação Estadual em Saúde Bucal	1.278.035,00
-	-
█ <b>554 Gestão do Trabalho e Educação em Saúde</b>	
20200 Manutenção do Programa Agente Comunitário de Saúde	<b>3.477.726,00</b>
	3.477.726,00

# Apresentação Metas Programas Elegíveis 2011

## GESTÃO DOS RECURSOS HÍDRICOS

### Secretaria das Cidades

#### 711 Saneamento Ambiental do Ceará

10054 Estruturação de Abastecimento de Água em Localidades Urbanas

8.734.220,00

10055 Estruturação de Esgotamento Sanitário em Localidades Urbanas

20.135.439,00

10056 Estruturação de Abastecimento de Água em Localidades Rurais

5.321.525,00

**34.191.184,00**

# Apresentação Metas Programas Elegíveis 2011

MEIO EMPRESARIAL & INOVAÇÃO		
Secretaria da Ciência, Tecnologia e Educação Superior		
<b>033 Ceará Digital</b>	<sup>14</sup>	<b>3.268.447,00</b>
11892	Formação em Tic - Secitece	1.963.947,00
11897	Desenvolvimento de Tecnologias Inclusivas - Secitece 11	1.304.500,00
<b>194 Formação de Recursos Humanos para o Desenvolvimento</b>	<sup>12</sup>	<b>12.166.208,00</b>
-	-	-
11902	Tecnólogos - Secitece	500,00
11904	Graduação - Secitece	2.406.988,00
11914	Assistência Estudantil -	1.124.360,00
11915	Promoção e Assistência Estudantil - Uva	684.000,00
20262	Siperior - Unidade	5.750.760,00
20263	Superior - Unidade	897.600,00
20979	Graduação - Urca	2.000,00
20983	Pós-Graduação - Urca	2.000,00
20990	Extensão - Urca	2.000,00
-	-	-
21099	Estudantil - URCA	1.296.000,00
<b>196 Pesquisa e Desenvolvimento Científico</b>	<sup>14</sup>	<b>2.835.100,00</b>
11944	Pesquisa Científica - Urca	6.000,00
11948	Pesquisa e Desenvolvimento - Funece	2.669.100,00
11949	Desenvolvimento - Urca	4.000,00
11950	Desenvolvimento - Uva	20.000,00
-	-	-
11952	Desenvolvimento - Nutec	136.000,00

# OPERAÇÃO Swap II

**3 - MISSÃO DO BANCO MUNDIAL 11-15 ABRIL 2011  
E PENDÊNCIAS DE NOVEMBRO 2010**

# Missão Banco Mundial 11-15 de Abril 2011

## Proposta de Agenda enviada ao BM e Setoriais

AGENDA DA MISSÃO BANCO MUNDIAL NO CEARÁ – PROJETO SWAP II – 11 A 15 DE ABRIL DE 2011							
N.º	HORÁRIO	ORGÃO	ATIVIDADE: REUNIÕES	PARTICIPANTES			
				BANCO MUNDIAL		SETORIAIS	
Segunda – Feira (11/04/11)							
1	8:30 - 9:30	IPECE	Coordenação do Projeto.	Thomas Henryon	IPECE		Fábio, Brenne, Cristia, Leonardo, Consistores.
2	9:30 - 11:00	Comitê SWAP	Comitê SWAP II com os Membros da Missão do Banco Mundial	Thomas Henryon	Membros do Comitê		
3	11:00 - 12:00	CGE	Projetos de Assistência Técnica.	Thomas Henryon, Joseph Kizito, Regis Cunningham.	Paulo Roberto Marcel Lemos Fabrício Santos	CGE CGE SEFAZ	Fábio, Brenne, Cristia, Consistores.
4	14:00 - 15:45	SEFAZ	Indicadores Primários, Secundários e Projetos de Assistência Técnica.	Thomas Henryon, Joseph Kizito, Regis Cunningham.	Fabiano Ramos Rejane Moura	SEFAZ SEFAZ	Fábio, Brenne, Cristia, Consistores.
5	15:45 - 16:45	TCE	Auditoria do Projeto e Projetos de Assistência Técnica.	Thomas Henryon, Joseph Kizito, Regis Cunningham.	Gisvânia Adjante José Garrido	TCE TCE	Fábio, Brenne, Cristia, Consistores.
6	16:45 - 17:30	IPECE	Coordenação do Projeto e Missão: Acordos e Pendências do 1º dia.	Thomas Henryon	Cristina Medeiros	IPECE	Fábio, Brenne, Cristia
Terça-Feira (12/04/11)							
7	8:30 - 9:30	SEPLAG	Programas Elegíveis.	Thomas Henryon	Nalania Lima Francisco Allison Mário Fracabassi	SEPLAG SEPLAG SEPLAG	Fábio, Brenne, Cristia, Consistores.
8	9:30 - 11:00	SEPLAG	Indicadores Primários, Secundários e Projetos de Assistência Técnica.	Thomas Henryon	Fátima Falcão Sérgio Lage Soraya Quintana	SEPLAG SEPLAG SEPLAG	Fábio, Brenne, Cristia, Consistores.
9	11:00 - 12:00	ETICE	Indicador Primário e Secundário e Projetos de Assistência Técnica.	Thomas Henryon	Fernando Gomes Deise Oisei	ETICE ETICE	Fábio, Brenne, Cristia, Consistores.
10	14:30 - 15:30	SECTEC/ NUTEC/	Programas Elegíveis e Indicador Secundário	Thomas Henryon	Ricardo C. Silva Vera Salgado	SECTEC NUTEC	Fábio, Brenne, Cristia, Consistores.
11	15:30 - 16:30	IPECE	Coordenação do Projeto e Missão: Acordos e Pendências do 2º dia	Thomas Henryon	Cristina Medeiros	IPECE	Fábio, Brenne, Cristia.
Quarta-Feira (13/04/11)							
12	9:00 - 11:00	SESA	Indicadores Primários, Secundários, Projetos de Assistência Técnica, Programas Elegíveis.	Thomas Henryon, Isabel Rocha Pimenta.	Vera Coelho Inaciada Helena Lima Leilane Rangel	SESA SESA SESA SESA	Fábio, Brenne, Cristia, Consistores.
13	11:00 - 12:00	PGE	Indicador Secundário e Projeto de Assistência Técnica.	Thomas Henryon	Fernando Graugello	PGE	
14	14:30 - 16:00	SEDUC	Indicadores Primários, Secundários, Projetos de Assistência Técnica, Programas Elegíveis.	Thomas Henryon, Ricardo Silveira.	Evelia Mala Kennedy Santos	SEDUC SEDUC	
15	16:00 - 17:00	CONPAM	Reunião sobre Indicador Secundário e Projeto de Assistência Técnica.	Thomas Henryon, Guiars Platals.	Maria Dias	CONPAM	
16	15:30-16:30	IPECE	Coordenação do Projeto e Missão: Acordos e Pendências do 3º dia.	Thomas Henryon	Cristina Medeiros	IPECE	Fábio, Brenne, Cristia.

## Pendências de Novembro 2010

### OPERAÇÃO SWAP II - 2009 A 2012

#### ACOMPANHAMENTO DAS PENDÊNCIAS DA MISSÃO DO BANCO MUNDIAL 16 A 24 DE NOVEMBRO DE 2010

Órgão	Nº	Pendência	Responsável	Prazo
SESA	1	Entregar parecer do NUNF da consultoria "Apoio para implantação de sistemas de custos nos hospitais-pólo – Desenho e implantação do software de custeio por absorção".	Leilane	15/12/2010

# OPERAÇÃO Swap II

## 4 - ACOMPANHAMENTO DA EXECUÇÃO DOS PROGRAMAS ELEGÍVEIS

# PROGRAMAS ELEGÍVEIS REGRA DOS 30%

## Acompanhamento de Despesas dos Programas Elegíveis - Ano de 2011 - REGRA 30%

R\$ 1

Setorial	Cód. Programa / Descrição PROGRAMA	Previsão (out/10 a março/11) (a)	Realizado (até 31/jan/11) (b)	Realizado/Previsão (%) (b)/(a)	Farol
SECITECE	033 Ceará Digital	1.000.000,0	0,0	0,00%	
SEDUC	041 Padrões Básicos de Funcionamento das Unidades de Ensino	20.000.000,0	0,0	0,00%	
SEDUC	048 Qualidade da Educação Básica	2.000.000,0	0,0	0,00%	
SEDUC	058 Cooperação Estado e Município	180.000.000,0	81.360.467,4	45,20%	
SECITECE	194 Fortalecimento da Educação Superior e da Educação Profissional	5.000.000,0	0,0	0,00%	
SECITECE	196 Inovação Tecnológica, Pesquisa e Desenvolvimento Científico	1.500.000,0	0,0	0,00%	
SESA	535 Fortalecimento da Atenção à Saúde nos Níveis Secundário e Terciário	50.000.000,0	0,0	0,00%	
SESA	536 Fortalecimento da Atenção Primária à Saúde	2.500.000,0	0,0	0,00%	
SESA	554 Gestão do Trabalho e Educação em Saúde	1.500.000,0	0,0	0,00%	
CIDADES	711 Saneamento Ambiental do Ceará	5.000.000,0	0,0	0,00%	
<b>TOTAL</b>		<b>268.500.000</b>	<b>81.360.467,4</b>	<b>30,30%</b>	
<b>Valor Limite do Desembolso [30% * TOTAL]</b>		<b>80.550.000,00</b>		<b>24.408.140,23</b>	

Posição em: 31-jan-11



# PROGRAMAS ELEGÍVEIS REGRA DOS 70%

## Acompanhamento de Despesas dos Programas Elegíveis - Ano de 2011 - REGRA 70%

R\$ 1

Setorial	Cód. Programa / Descrição PROGRAMA	Orçamento 2011 Jan - Dez (a)	Orçamento 2011 - Até 31/01 (b)	Realizado (até 31/01/11) (c)	Realizado/Previsto (%) (c)/(a)	Farol
SECITECE	033 Ceará Digital	3.268.447,0	272.371,0	0	0,00%	
SEDUC	041 Padrões Básicos de Funcionamento das Unidades de Ensino	162.534.432,0	13.544.536,0	0	0,00%	
SEDUC	048 Qualidade da Educação Básica	23.826.799,0	1.985.567,0	0	0,00%	
SEDUC	058 Cooperação Estado e Município	975.497.717,0	81.291.476,0	81.360.467	100,08%	
SECITECE	194 Fortalecimento da Educação Superior e da Educação Profissional	12.166.208,0	1.013.851,0	0	0,00%	
SECITECE	196 Inovação Tecnológica, Pesquisa e Desenvolvimento Científico	2.835.100,0	236.258,0	0	0,00%	
SESA	535 Fortalecimento da Atenção à Saúde nos Níveis Secundário e Terciário	194.927.906,0	16.243.992,0	0	0,00%	
SESA	536 Fortalecimento da Atenção Primária à Saúde	19.151.625,0	1.595.969,0	0	0,00%	
SESA	554 Gestão do Trabalho e Educação em Saúde	3.477.726,0	289.811,0	0	0,00%	
CIDADES	711 Saneamento Ambiental do Ceará	34.191.184,0	2.849.265,0	0	0,00%	
<b>TOTAL</b>		<b>1.431.877.144,00</b>	<b>119.323.096,00</b>	<b>81.360.467,4</b>		
<b>Valor Limite do Desembolso [70% * TOTAL]</b>		<b>1.002.314.000,80</b>	<b>83.526.167,20</b>			

Posição em: 31-jan-11

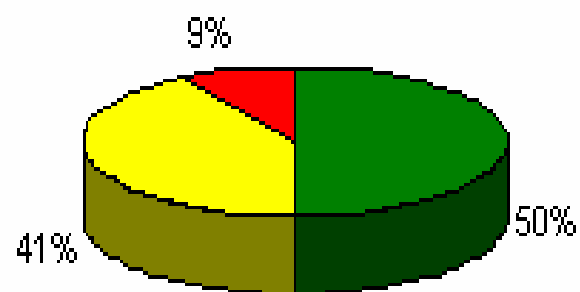
# OPERAÇÃO Swap II

## 5 - SUMÁRIO DO CUMPRIMENTO DO PLANO DE LICITAÇÕES DOS PROJETOS DE ASSISTÊNCIA TÉCNICA

# Cumprimento do Plano de Licitações

**34 PROJETOS NO PLANO DE LICITAÇÃO SENDO EXECUTADOS**

## Acompanhamento da Sinalização da Execução do Plano de Licitação dos Projetos



- Verde - Realização do projeto dentro do Plano de Licitações
- Amarelo - Realização do projeto com atraso de um dia
- Vermelho - Realização projeto com atraso de mais de 3 meses

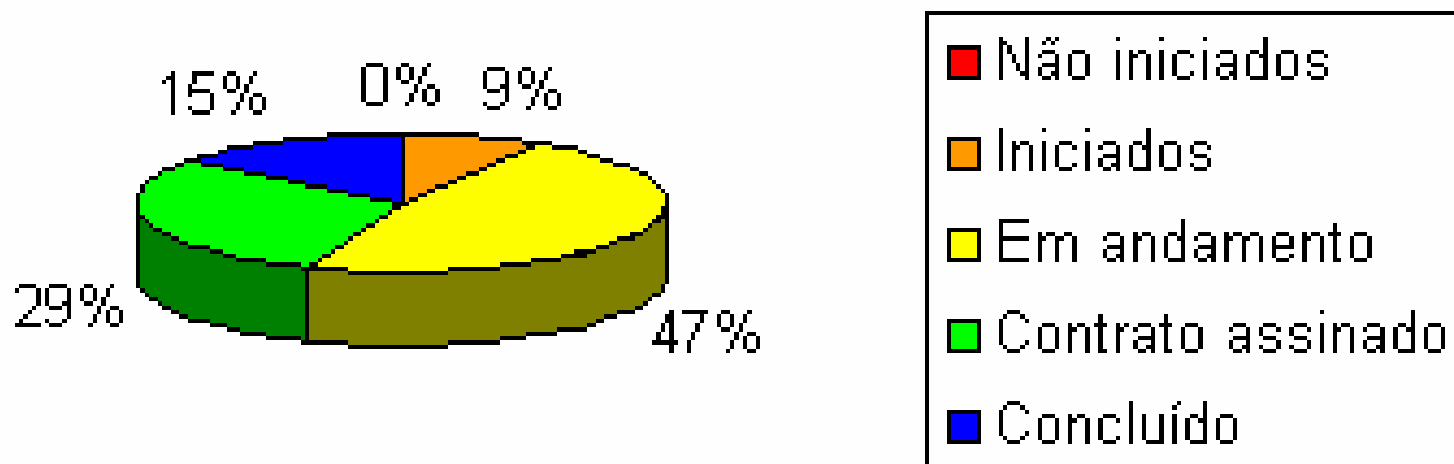
■ 17 PROJETOS :CGE (4,5), CONPAM(7), ETICE (8,9), IPECE (10,12,13,14), SEDUC (17,18,19), SEPLAG (22), SESA (29,30,31), TCE (34)

■ 14 PROJETOS:ARCE (1,2), CGE (3), CIDADES(6), IPECE (11), PGE (15), SEPLAG (21,23,24,25), SESA (27,28,32), TCE (33)

■ 3 PROJETOS: PGE (16), SEFAZ (20), SESA (26)

## Cumprimento do Plano de Licitações

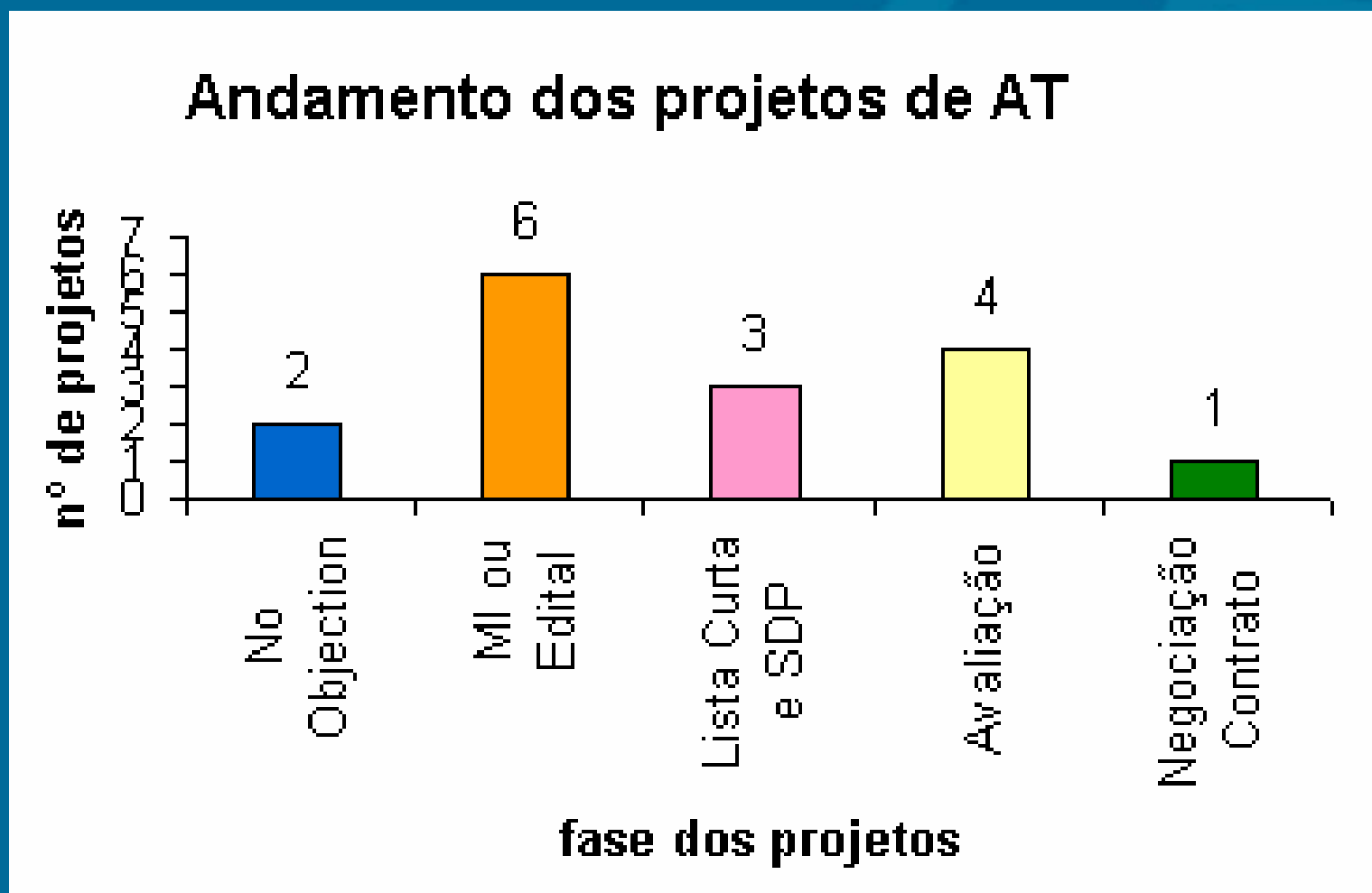
### Estágio dos Processos Licitatórios



- 3 Projetos iniciados (elaborando TOR): ARCE, ETICE, SEFAZ
- 16 Projetos em andamento
- 10 Contratos Assinados
- 5 Projetos concluídos : ETICE, IPECE, SEDUC, SESA, CONPAM

## Cumprimento do Plano de Licitações

16 PROJETOS EM ANDAMENTO:



# OPERAÇÃO Swap II

**6 - Auditoria de Licitações, Disseminação das Informações e  
Treinamento**

## **Auditoria de Licitações, Disseminação das Informações Auditoria e Treinamento**

- **Auditoria de Licitações: Posição atual**
- **Disseminação das Informações do Relatório de Auditoria de 2008-2009**
- **Treinamento em Licitação pelas Normas do Banco Mundial Ministrado por Etel Bereslawski Especialista em Licitações do Banco Mundial**
  - ✓ **Dia: Quarta-Feira - Dia 23 de Fevereiro de 2011**
  - ✓ **Local: IPECE**
  - ✓ **Horário: 9:00 hs às 17:00 hs**

# OPERAÇÃO Swap II

## 7 - ACOMPANHAMENTO DO DESEMPENHO DAS SETORIAIS



# OPERAÇÃO Swap II

**SEFAZ**


# OPERAÇÃO Swap II

## INDICADORES PRIMÁRIOS

# Gestão do Setor Público

## Secretaria da Fazenda - SEFAZ

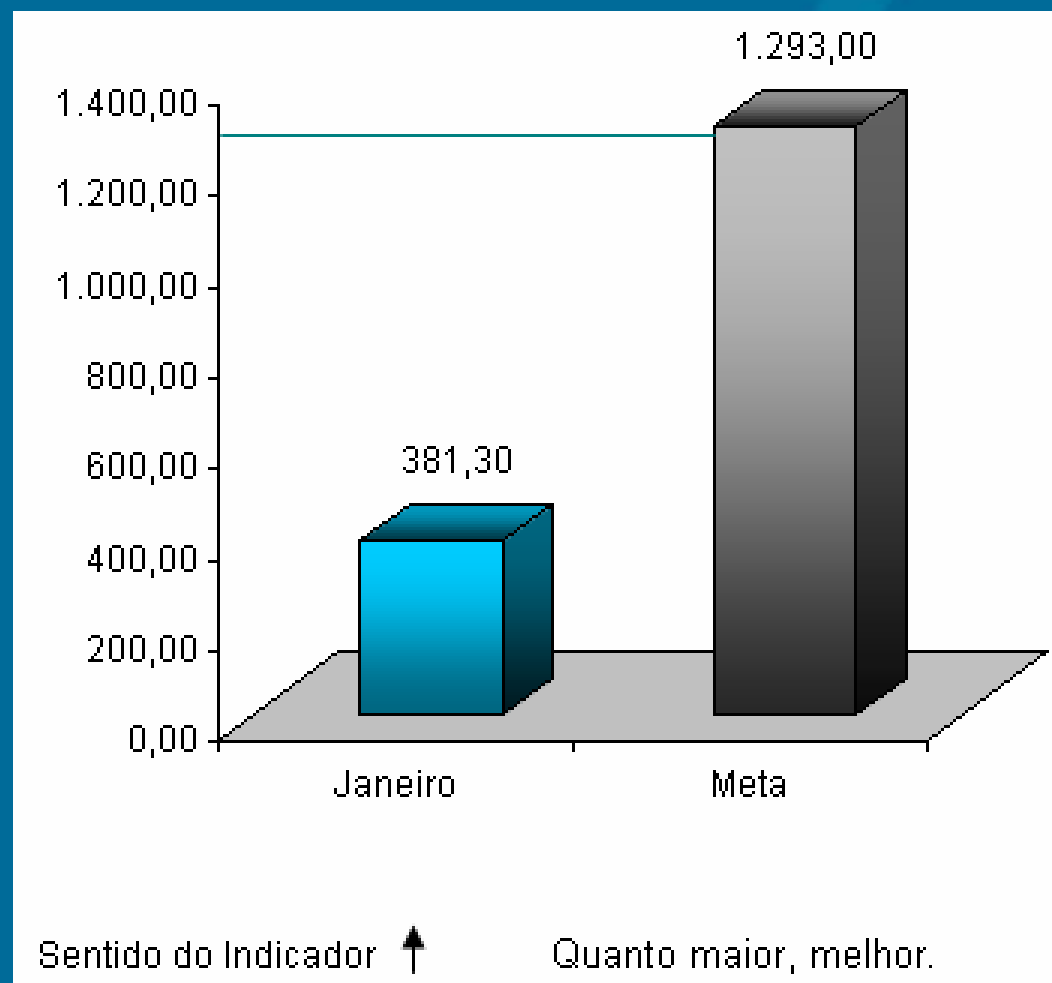
### 1. Saldo Fiscal Corrente do Estado (Receita Correntes menos Despesas Correntes).

- **Meta 2011:** R\$ 1.293,00 milhões
- **Posição em 31/01:** R\$ 381,30 milhões
- **Posição em 31/01 em relação à meta:** 
- **Justificativa:** As receitas e as despesas correntes se comportam conforme o esperado.
- **Perspectiva de Cumprimento:** A meta será cumprida até o final do ano.

# Gestão do Setor Público

## Secretaria da Fazenda - SEFAZ


### Saldo Fiscal Corrente do Estado



# Gestão do Setor Público

## Secretaria da Fazenda - SEFAZ

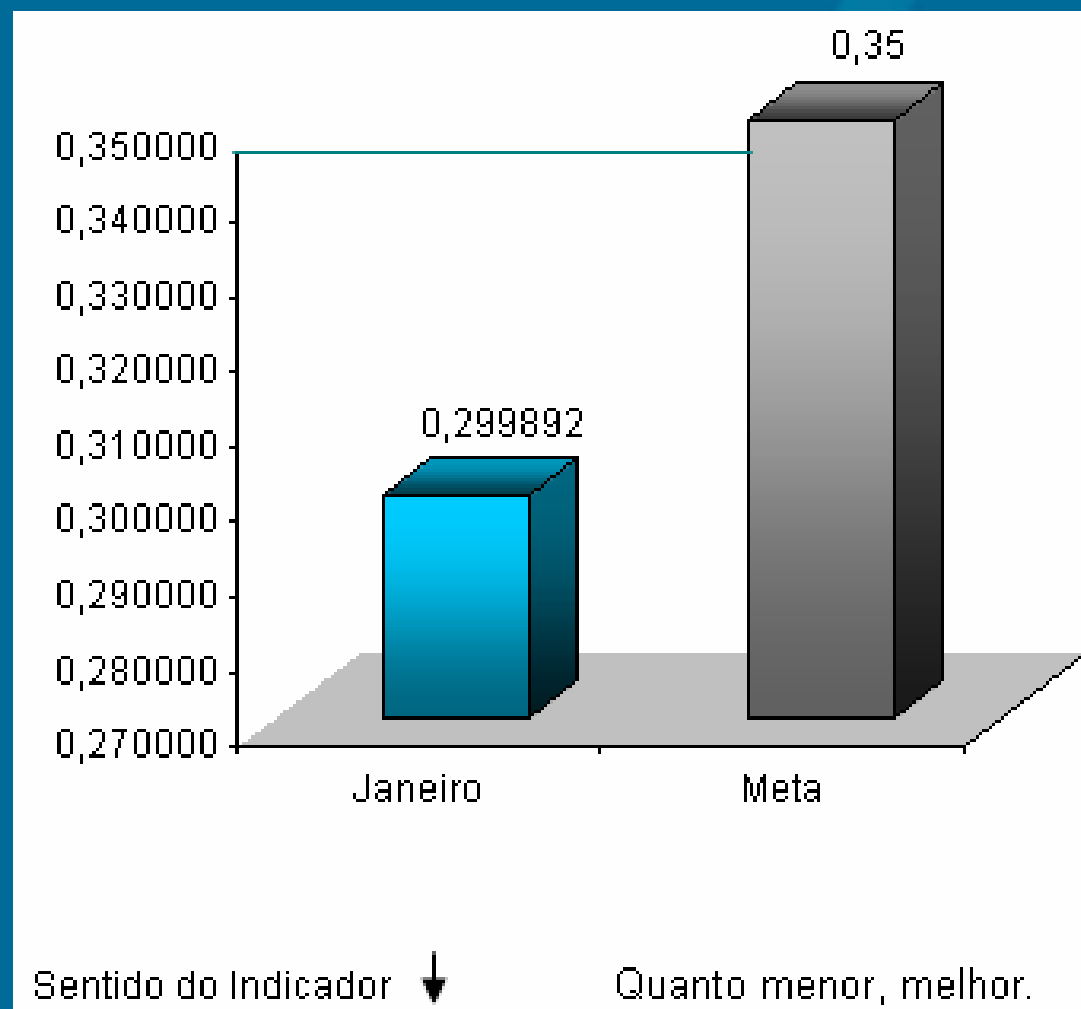
### 2. Índice Herfindahl de arrecadação de ICMS usando 4 setores (indústria, varejo, serviços públicos – energia & combustíveis e comunicação).

- **Meta 2011:**  $\leq 0,35$
- **Posição em 31/01:** 0,299892
- **Posição em 31/01 em relação à meta:** 
- **Justificativa:** Não há nenhuma indicação de que haja concentração de arrecadação de ICMS em algum dos setores estudados que possa aumentar o índice além da meta.
- **Perspectiva de Cumprimento:** Permaneceremos dentro da meta até o final do ano.

# Gestão do Setor Público

## Secretaria da Fazenda - SEFAZ


### Índice Herfindahl de arrecadação de ICMS usando 4 setores



# Negócios e Inovação

Secretaria da Fazenda - SEFAZ

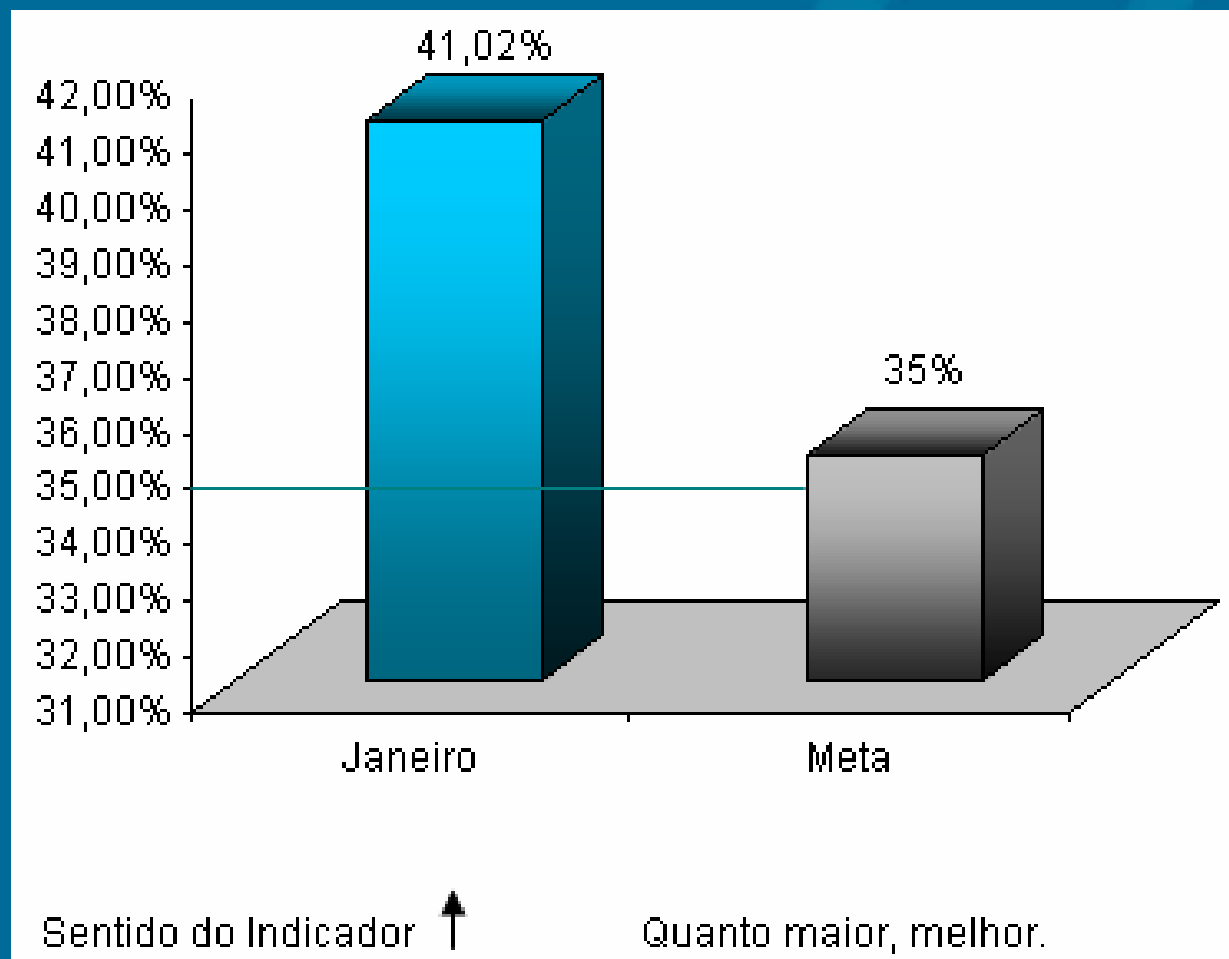
## 3. Percentual de registros empresariais no CGF (Cadastro Geral da Fazenda) concluídos em 72 horas.

- Meta 2011:  $\geq 35\%$
- Posição em 31/01: 41,02%
- Posição em 31/01 em relação à meta: 
- Justificativa: Com a vigência da Lei Complementar nº. 12//2010, as empresas do MEI são cadastradas automaticamente na SEFAZ/CE a partir do registro informado pela Receita Federal. Essas informações foram disponibilizadas por este órgão desde abril de 2010 e foram introduzidas no Estatístico do Cadastro da SEFAZ/CE nesta data.
- Perspectiva de Cumprimento: Meta será cumprida até o final do ano.

# Negócios e Inovação

Secretaria da Fazenda - SEFAZ

Percentual de registros empresariais no CGF concluídos em 72 horas





# OPERAÇÃO Swap II

**INDICADOR SECUNDÁRIO**

# Gestão do Setor Público

Secretaria da Fazenda - SEFAZ

## 4. Eficácia da Cobrança Administrativa do Crédito Tributário (% dos contribuintes ativos do regime de recolhimento normal que declararam saldo devedor na DIEF que a SEFAZ inscreve na Dívida Ativa)

- Meta 2011:  $\leq 10\%$
- Posição em 31/01: - \*
- Posição em 31/01 em relação à meta:

\* O indicador é mensurado quadrimestralmente. Posição referente ao último quadrimestre de 2010: 1,84%.

# OPERAÇÃO Swap II

**PROJETOS DE ASSISTÊNCIA  
TÉCNICA**

## 5. Projeto 20: Contratação de Serviços de programação para implementação do sistema Auditor Eletrônico

- Responsável: Eliezer Pinheiro e Rejane Muniz
- Categoria de Licitação: Serviços de Não Consultoria
- Valor: US\$ 300 mil
- Método de Aquisição: Pregão
- Revisão Prévia/Posterior: Prévia
- Início/Término: Novembro 2010 /Março 2012
- Estágio Previsto: Elaborar Relatório Julgamento Propostas
- Estágio Atual: Modificando o projeto para dividir em 2: Capacitação e Treinamento.

Sinalização em relação ao Plano de Licitação: ██████████

# OPERAÇÃO Swap II

**SEPLAG**


# OPERAÇÃO Swap II

## INDICADORES PRIMÁRIOS

# Gestão do Setor Público


## Secretaria de Planejamento e Gestão - SEPLAG

### 6. Número de Secretarias Setoriais com Relatórios Anuais de Desempenho Validados pela SEPLAG e pelo COGERF e Colocados na Página Eletrônica da SEPLAG.

- **Meta 2011:** 15
- **Posição em 31/01:** - \*
- **Posição em 31/01 em relação à meta:** 
- **Perspectiva de Cumprimento:** O cumprimento total da meta nos prazos previstos

\* Quanto aos onze relatórios referentes à meta de 2010 (RDS), estes serão entregues até o final do primeiro trimestre de 2011. A elaboração dos RDS 2010 pelas secretarias, que tinha prazo previsto em 14 de fevereiro, estão sendo entregues à SEPLAG para análise e consolidação. A apresentação dos relatórios ao COGERF se dará em reunião a ser realizada em 29.03.2011.

### 7. Número de “Relatórios Produto- Resultado” (RPR) validados pelo COGERF e colocados na página eletrônica da SEPLAG.

- **Meta 2011: 7**
- **Posição em 31/01: -\***
- **Posição em 31/01 em relação à meta: **

\* Em relação aos RPR de 2010, 3 relatórios foram licitados e os contratos assinados. 2 relatórios tiveram a proposta técnica analisada e foi enviada à PGE.




# OPERAÇÃO Swap II

## INDICADORES SECUNDÁRIOS

# Gestão do Setor Público

Secretaria do Planejamento e Gestão - SEPLAG

## 8. Informações sobre GPR refletidas na apresentação do orçamento anual e no Discurso anual do Governador na Assembléia.

- **Meta 2011:** 2
- **Posição em 31/01:** - \*
- **Posição em 31/01 em relação à meta:** 
- **Perspectiva de cumprimento:** Meta cumprida.

\* Mensagem à Assembléia 2010: elaborada enfocando a gestão por resultados, foi apresentada na abertura da sessão legislativa (2011), em 22 de fevereiro de 2011, publicada e divulgada na página da SEPLAG; Orçamento 2011: Lei Orçamentária Anual contemplando informações sobre GPR (resultados setoriais e programas) – Lei Nº. 14.827 de 28/12/10.

# Gestão do Setor Público

Secretaria do Planejamento e Gestão - SEPLAG

## 9. Cruzamento dos cadastros de pensões com bancos de dados federais para identificar irregularidades.

▪ Meta 2011:  $\leq 3$  meses

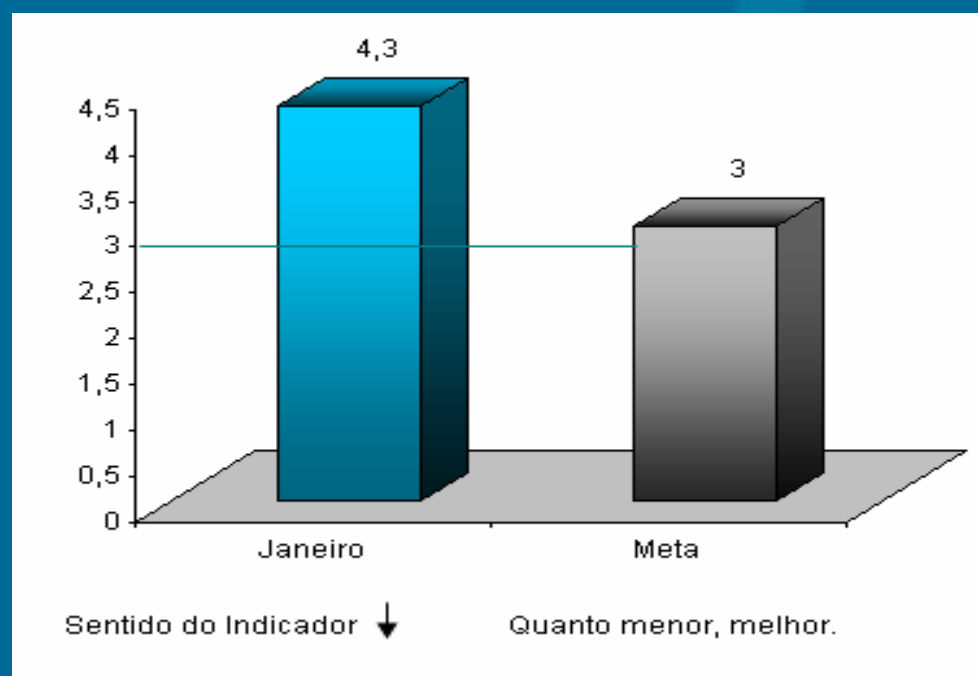
▪ Posição em 31/01: 4,3 meses

▪ Posição em 31/01 em relação à meta: 

# Gestão do Setor Público

Secretaria do Planejamento e Gestão - SEPLAG

**Cruzamento dos cadastros de pensões com bancos de dados federais para identificar irregularidades.**



# OPERAÇÃO Swap II

**PROJETOS DE ASSISTÊNCIA  
TÉCNICA**

**10. Projeto 23: Suporte para disseminação do modelo de Gestão por Resultados.**

- **Responsável: Fátima Falcão**
- **Categoria de Licitação: Empresa de Consultoria**
- **Valor: US\$ 200 mil**
- **Método de Aquisição: SBQC**
- **Revisão Prévia/Posterior: Prévia**
- **Início/Término: Julho de 2009 – janeiro de 2012**
- **Estágio Previsto: Abertura Pública das Propostas**
- **Estágio Atual: SDP sendo encaminhada para PGE**
- **Sinalização em relação ao Plano de Licitação:**

## **11. Projeto 22: Modernização do Processo de Compensação Financeira Previdenciária no Estado do Ceará**

- **Responsável: Sérgio Lage e Fernanda Salles**
- **Categoria de Licitação: Serviços de não consultoria**
- **Valor: US\$ 100 mil**
- **Método de Aquisição: Shopping**
- **Revisão Prévia/Posterior: Prévia**
- **Início/Término: Julho de 2009 – Abril de 2012**
- **Estágio Previsto: Prestação do serviços**
- **Estágio Atual: Empresa está executando os serviços.**
- **Sinalização em relação ao Plano de Licitação:**

## **12. Projeto 23: Capacitação de servidores envolvidos nos processos de compras.**

- **Responsável: Soraya Quixadá**
- **Categoria de Licitação: Empresas de Consultoria**
- **Valor: US\$ 130 mil**
- **Método de Aquisição: SQC**
- **Revisão Prévia/Posterior: Prévia**
- **Início/Término: Dezembro de 2010– maio de 2012**
- **Estágio Previsto: Preparação da Lista Curta**
- **Estágio Atual: Preparar MI (recebido NO em 15.02.11)**
- **Sinalização em relação ao Plano de Licitação:**



### **13. Projeto 24: Realização de ampla campanha de divulgação do sistema de aquisição do Governo à sociedade em geral e às entidades representativas das empresas.**

- **Responsável: Soraya Quixadá**
- **Categoria de Licitação: Serviços de não consultoria**
- **Valor: US\$ 100 mil**
- **Método de Aquisição: Shopping**
- **Revisão Prévia/Posterior: Posterior**
- **Início/Término: Dezembro de 2010 – abril de 2012**
- **Estágio Previsto: Publicação do Edital.**
- **Estágio Atual: Secretário está analisando para autorizar MI.**
- **Sinalização em relação ao Plano de Licitação:**

## **14. Projeto 25: Desenvolvimento de solução informatizada**

**para Monitoramento da Cooperação Técnico – Financeira do Estado do Ceará.**

- **Responsável: Mário Fracalossi**
- **Categoria de Licitação: Empresa de Consultoria**
- **Valor: US\$ 90 mil**
- **Método de Aquisição: SQC**
- **Revisão Prévia/Posterior: Prévia**
- **Início/Término: Outubro de 2009 –agosto de 2011**
- **Estágio Previsto: Início dos serviços**
- **Estágio Atual: Realizando alterações no Relatório de avaliação das propostas solicitadas pelo BM em 13/01/11.**
- **Sinalização em relação ao Plano de Licitação:**

# OPERAÇÃO Swap II

**SEDUC**

# OPERAÇÃO Swap II

## INDICADORES PRIMÁRIOS

# Educação

## Secretaria da Educação - SEDUC

15. Resultados das avaliações externas dos alunos do 2º, 5º, 9º e 12º anos processados e publicizados em nível de cada escola pública do Estado, juntamente com o relatório de melhores práticas.

▪ Meta 2011:  $\geq 90\%$

▪ Posição em 31/01: - \*


▪ Posição em 31/01 em relação à meta: 

\* Com relação à meta de 2010, foram aplicadas ao final do ano as avaliações dos alunos do 2º, 5º, 9º e 12º anos no estado do Ceará, com exceção da rede municipal de Fortaleza, em virtude do não cumprimento do ano letivo dos alunos devido à greve de professores.

# Educação

## Secretaria da Educação - SEDUC

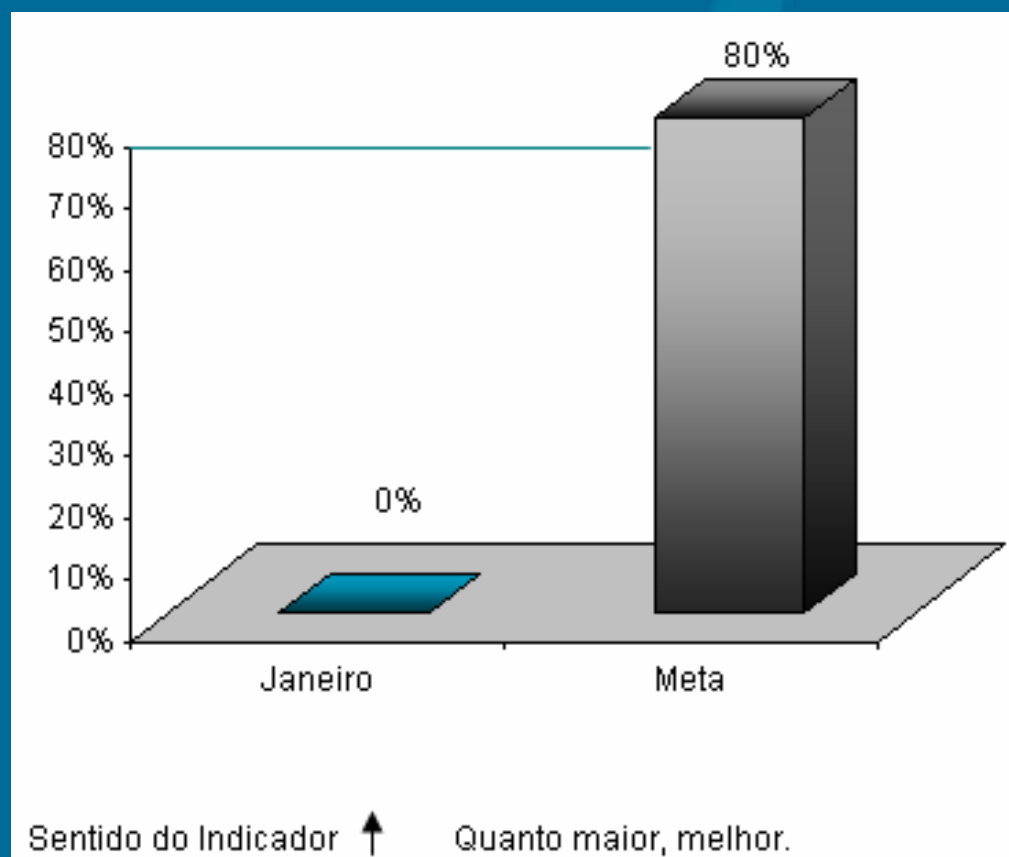
### 16. Percentual de municípios do Estado do Ceará com gerente designado para o programa de alfabetização de crianças: “Alfabetização na Idade Certa”.

- **Meta 2011:** 80%
- **Posição em 31/01:** -
- **Posição em 31/01 em relação à meta:** 
- **Perspectiva de Cumprimento:** o indicador terá cumprimento em 2011
- **Plano de Ação:** Renovar a designação dos gerentes do PAIC.

# Educação

Secretaria da Educação - SEDUC


Percentual de municípios do Estado do Ceará com gerente designado para o programa de alfabetização de crianças: “Alfabetização na Idade Certa”.



# Educação

## Secretaria da Educação - SEDUC

### 17. Percentual de municípios do Estado do Ceará com material didático para o programa “Alfabetização na Idade Certa” entregue às escolas.

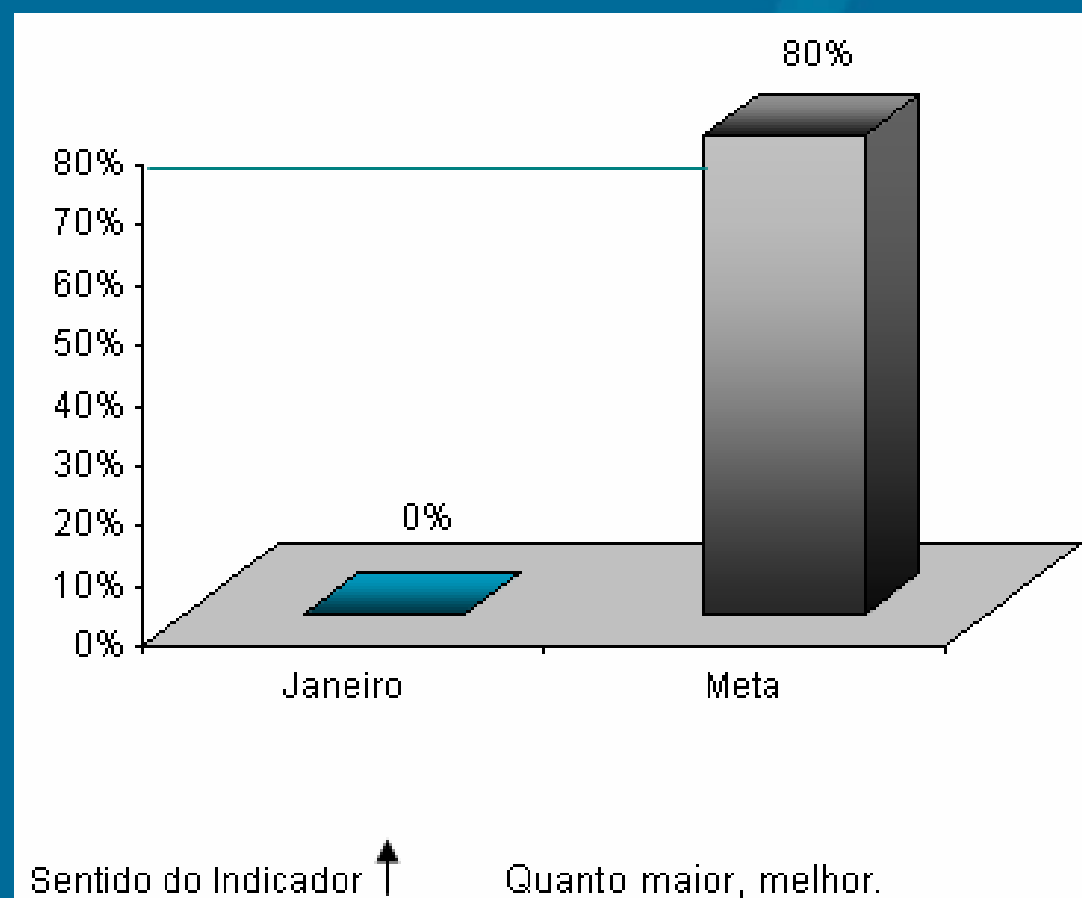
- **Meta 2011:**  $\geq 80\%$
- **Posição em 31/01:** -
- **Posição em 31/01 em relação à meta:** 
- **Perspectiva de Cumprimento:** o indicador será cumprido em 2011
- **Plano de Ação:** Continuação da distribuição do material aos municípios para reinício do Programa.



# Educação

Secretaria da Educação - SEDUC


Percentual de municípios do Estado do Ceará com material didático para o programa “Alfabetização na Idade Certa” entregue às escolas



# Educação

Secretaria da Educação - SEDUC

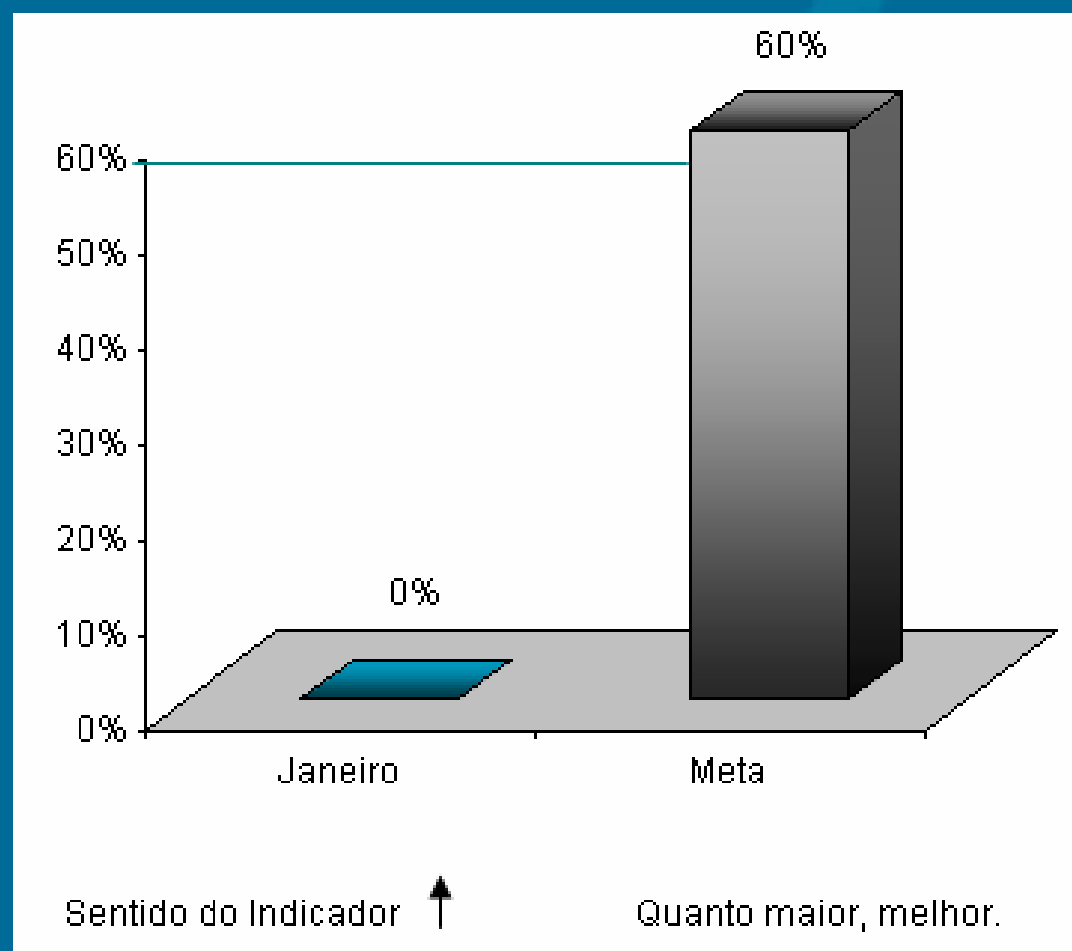
## 18. Percentual de gerentes do programa “Alfabetização na Idade Certa” remunerados pelo Estado.

- **Meta 2011:** 60%
- **Posição em 31/01:** -
- **Posição em 31/01 em relação à meta:** 
- **Perspectiva de Cumprimento:** o indicador será cumprido
- **Plano de Ação:** Celebrar o novo Termo de Cooperação com a FUNCAP.

# Educação

Secretaria da Educação - SEDUC

Percentual de gerentes do programa “Alfabetização na Idade Certa” remunerados pelo Estado.



# OPERAÇÃO Swap II

## INDICADORES SECUNDÁRIOS

# Educação

Secretaria de Educação - SEDUC

## 19. Avaliação da implementação municipal do programa “Alfabetização da Idade Certa” (uma em 2009 e uma em 2011).

Meta 2011: 1


Posição em 31/01: -

Posição em 31/01 em relação à meta:

Justificativa: A avaliação foi realizada e o documento se encontra em fase de conclusão

Perspectiva de Cumprimento: O indicador será cumprido.

### 20. Obtenção da alfabetização na 2ª série.

- **Meta 2011:** 80%
- **Posição em 31/01:** -
- **Posição em relação a meta:** 

\* Em relação à meta de 2010, a partir da aplicação das avaliações do 2º ano do ensino fundamental da rede municipal de Fortaleza será possível o cálculo da média de crianças alfabetizadas.

# OPERAÇÃO Swap II

**PROJETOS DE ASSISTÊNCIA  
TÉCNICA**

## **21. Projeto 18: Análise do uso dos resultados dos exames a partir dos planos escolares e dos programas municipais e suas estratégias de efetivação – 2ª Etapa**

- **Responsável: Eneida Machado**
- **Categoria de Licitação: Empresa de Consultoria**
- **Valor: US\$ 35 mil**
- **Método de Aquisição: SQC**
- **Revisão Prévia/Posterior: Posterior**
- **Início/Término: Agosto de 2010 a julho de 2011**
- **Estágio Previsto: Assinatura do Contrato**
- **Estágio Atual: Aguardando publicação do Contrato.**
- **Sinalização em relação ao Plano de Licitação:**



## **22. Projeto 19: Serviço de consultoria para Fase 1 da Implantação de um Projeto Técnico-Pedagógico nas Escolas Profissionais do Estado do Ceará**

- **Responsável: Eneida Machado e Kennedy**
- **Categoria de Licitação: Empresa de Consultoria**
- **Valor: US\$ 90 mil**
- **Método de Aquisição: SQC**
- **Revisão Prévia/Posterior: Posterior**
- **Início/Término: Agosto de 2010 a Agosto de 2011**
- **Estágio Previsto: Assinatura do Contrato**
- **Estágio Atual: Contrato assinado em 10/12/10**
- **Sinalização em relação ao Plano de Licitação: ██████████**


# OPERAÇÃO Swap II

**SESA**

# OPERAÇÃO Swap II

## INDICADORES PRIMÁRIOS

### 23. Percentual de Equipes de PSF/AB classificadas no sistema de classificação de qualidade do AMQ.

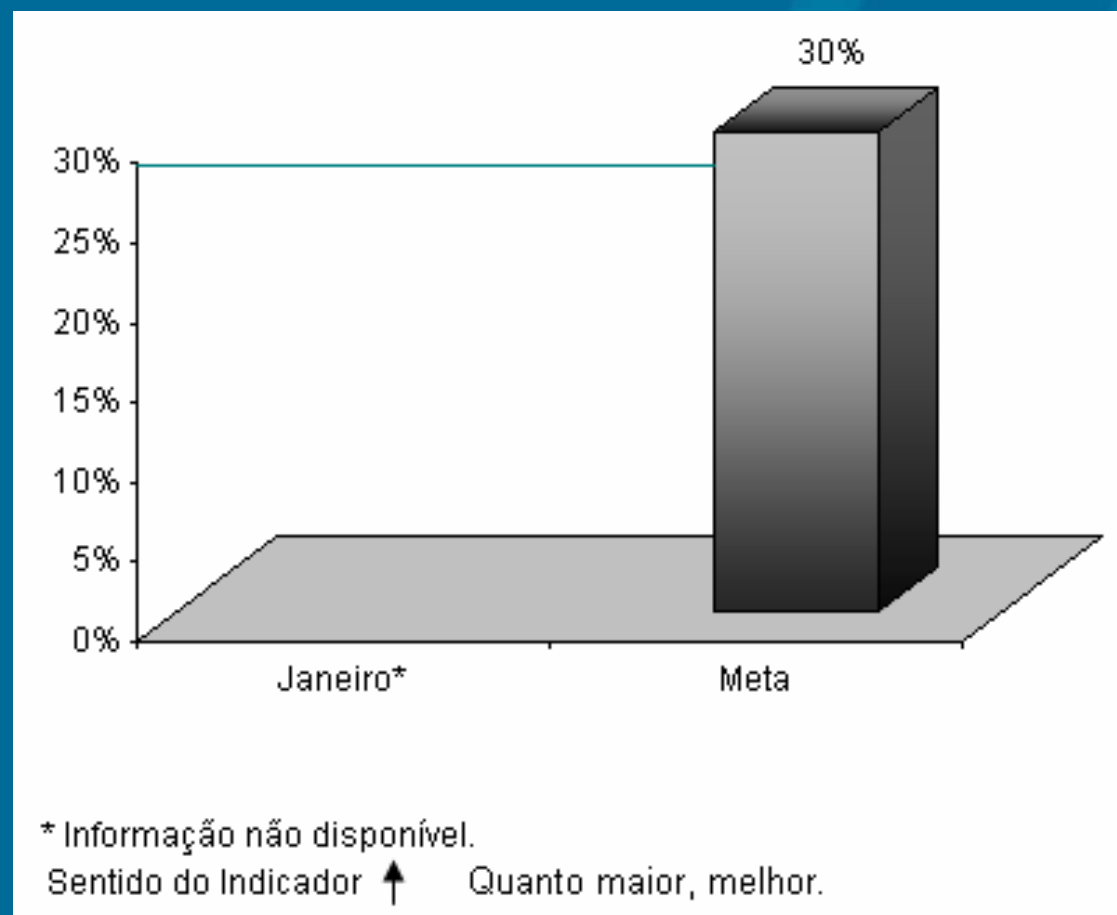
- **Meta 2011: 30,0%**
- **Posição em 31/01: 55,3% \***
- **Posição em 31/01 em relação à meta:** 

\* Informação não disponível. Vera Coelho solicitou que fosse apresentada a posição de dezembro/2010 – **posição da apresentação anterior**


# Saúde

## Secretaria da Saúde - SESA

### Percentual de Equipes de PSF/AB classificadas no sistema de classificação de qualidade do AMQ



### 24. Percentual de Equipes de PSF/AB classificadas num ano anterior que melhoram sua classificação de qualidade do AMQ.

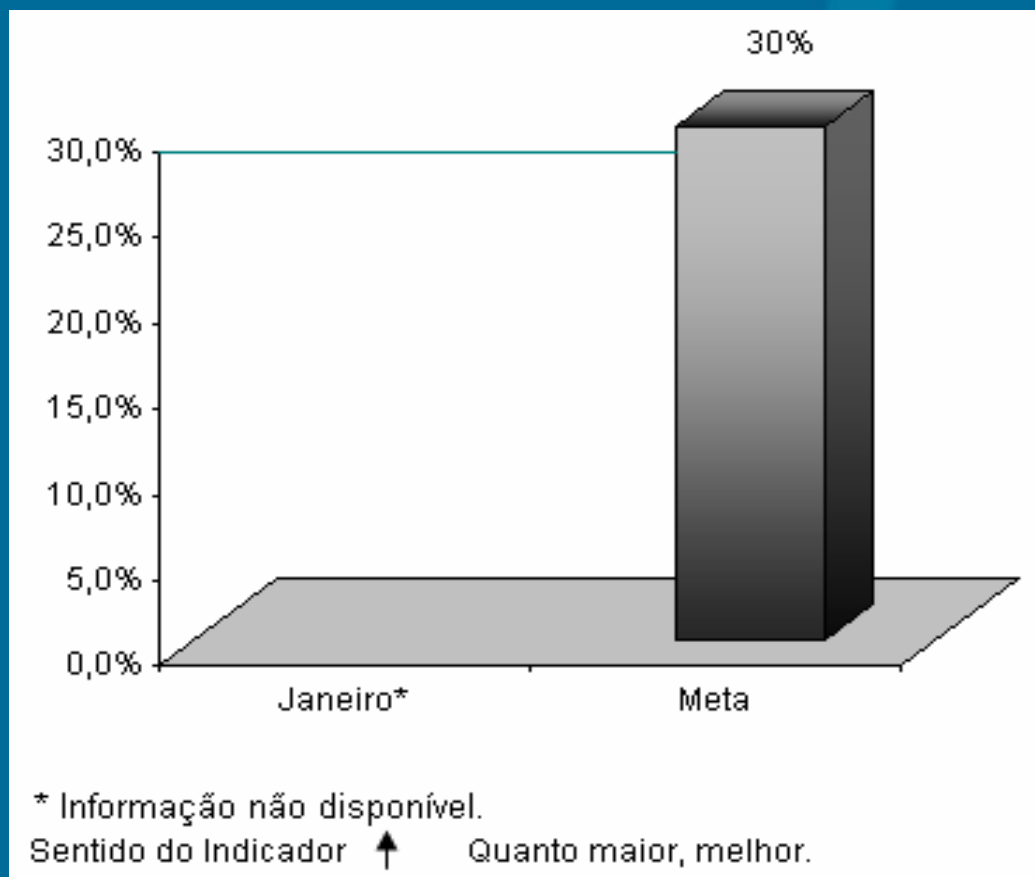
- **Meta 2011:** 30%
- **Posição em 31/01:** - \*
- **Posição em 31/01 em relação à meta:** 
- **Justificativa:** O resultado será analisado no encerramento do exercício de 2010.

\* Informação não disponível. Vera Coelho solicitou que fosse apresentada a posição de dezembro/2010 –  
Aguardando apuração do indicador referente à meta de 2010


# Saúde

## Secretaria da Saúde - SESA

**Percentual de Equipes de PSF/AB classificadas num ano anterior que melhoram sua classificação de qualidade do AMQ**



### 25. Número de hospitais públicos e particulares no Estado licenciados de acordo com a Lei nº. 6.437/1977.

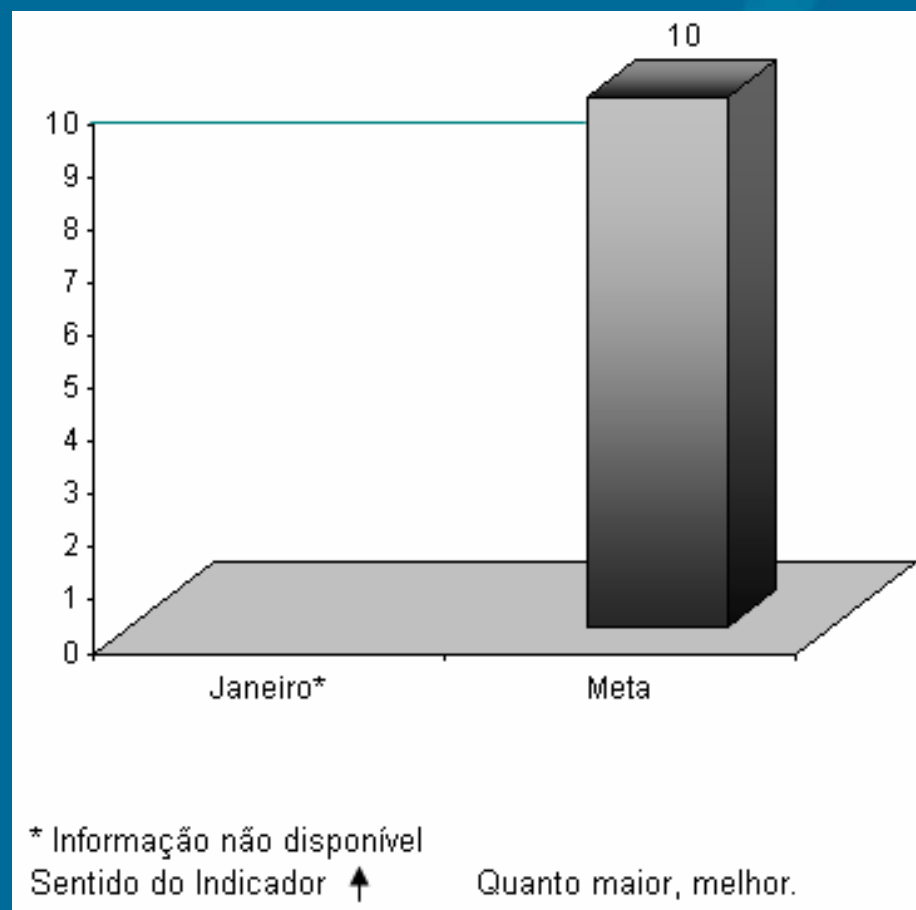
- **Meta 2011:** 12
- **Posição em 31/01:** 13 \*
- **Posição em 31/01 em relação à meta:** 
- **Informação não disponível. Vera Coelho solicitou que fosse apresentada a posição de dezembro/2010 – 13**



# Saúde

Secretaria da Saúde - SESA


## Número de hospitais públicos e particulares no Estado licenciados de acordo com a Lei nº. 6.437/1977



# Saúde


## Secretaria da Saúde - SESA

**27. Nº de hospitais públicos e particulares no Estado (hospitais pólo) com sistemas padronizados de contabilidade de custos e que remetem relatórios anuais de custos à SESA.**

- **Meta 2011: 15**
- **Posição em 31/01: 0 \***
- **Posição em 31/01 em relação à meta: **

**\* Informação não disponível. Vera Coelho solicitou que fosse apresentada a posição de dezembro/2010 – 0**

### 26. Número de hospitais com certificação de qualidade ONA.

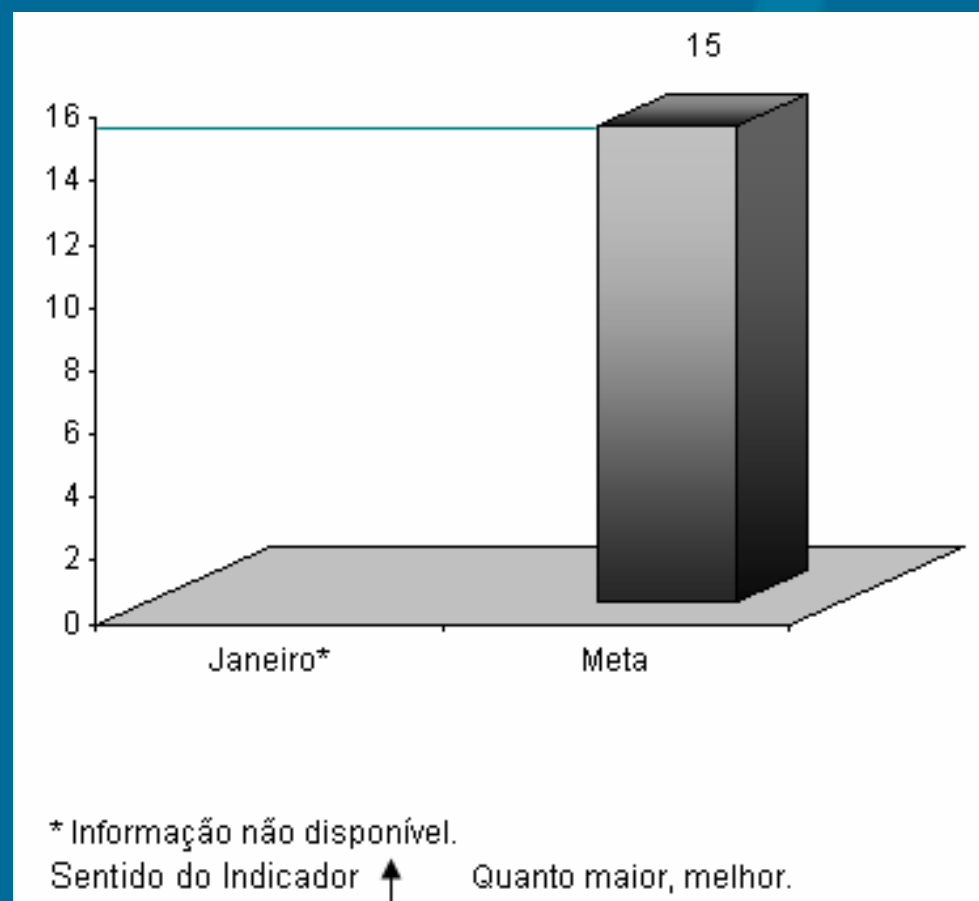
- Meta 2011: 1
- Posição em 31/01: - \*
- Posição em 31/01 em relação à meta: 

\* Informação não disponível.

# Saúde

## Secretaria da Saúde - SESA


**Número de hospitais públicos e particulares no Estado (hospitais pólo) com sistemas padronizados de custos e que remetem relatórios anuais de custos à SESA**



# OPERAÇÃO Swap II

## INDICADORES SECUNDÁRIOS

### 28. População atendida pelas visitas das Equipes da Saúde da Família.

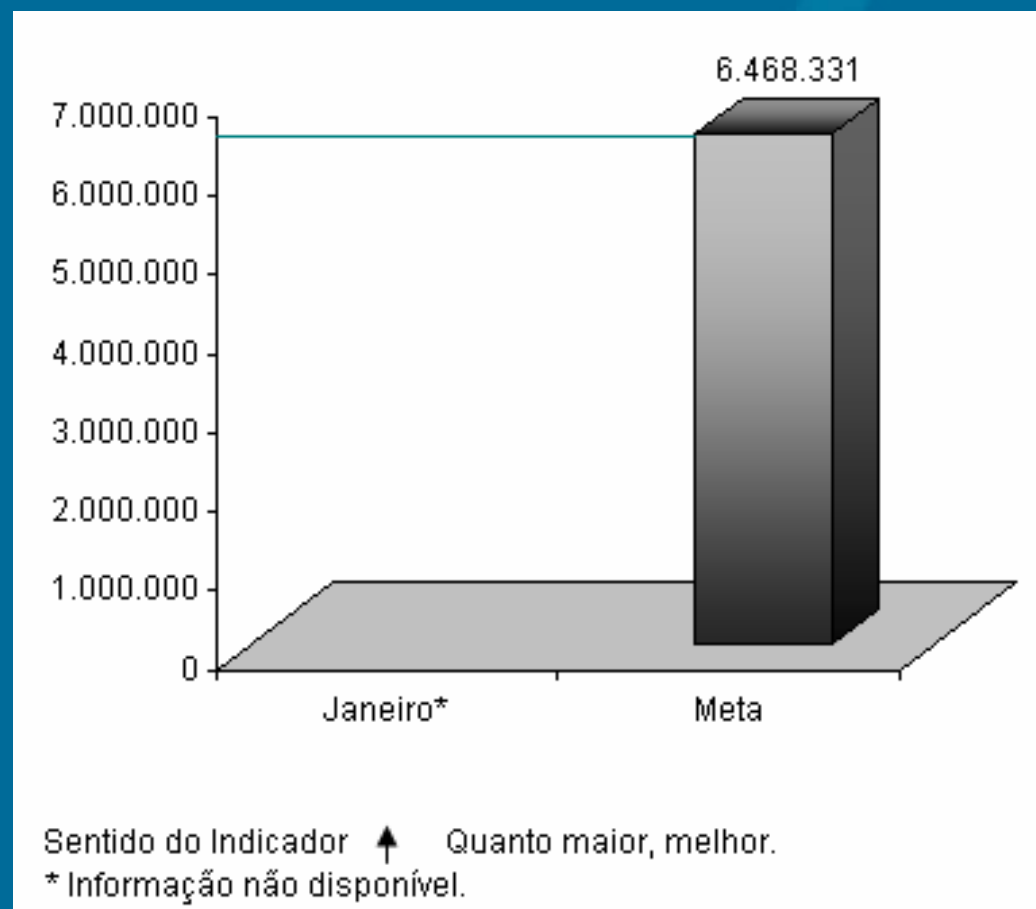
- **Meta 2011:** 6.468.331
- **Posição em 31/01:** 6.413.831 \*
- **Posição em 31/01 em relação à meta:** 

\* Informação não disponível. Vera Coelho solicitou que fosse apresentada a posição de dezembro/2010 – 6.413.831


# Saúde

Secretaria da Saúde - SESA

## População atendida pelas visitas das Equipes da Saúde da Família



### 29. Relatórios semestrais do “Grupo da Água” para combater a diarreia infantil que leva à internação.

- **Meta 2011:** 2
- **Posição em 31/01:** 1 \*
- **Posição em 31/01 em relação à meta:** 

\* Informação não disponível. Vera Coelho solicitou que fosse apresentada a posição de dezembro/2010 – 1



### 30. Coleta sistemática e relato do peso/altura dos bebês.

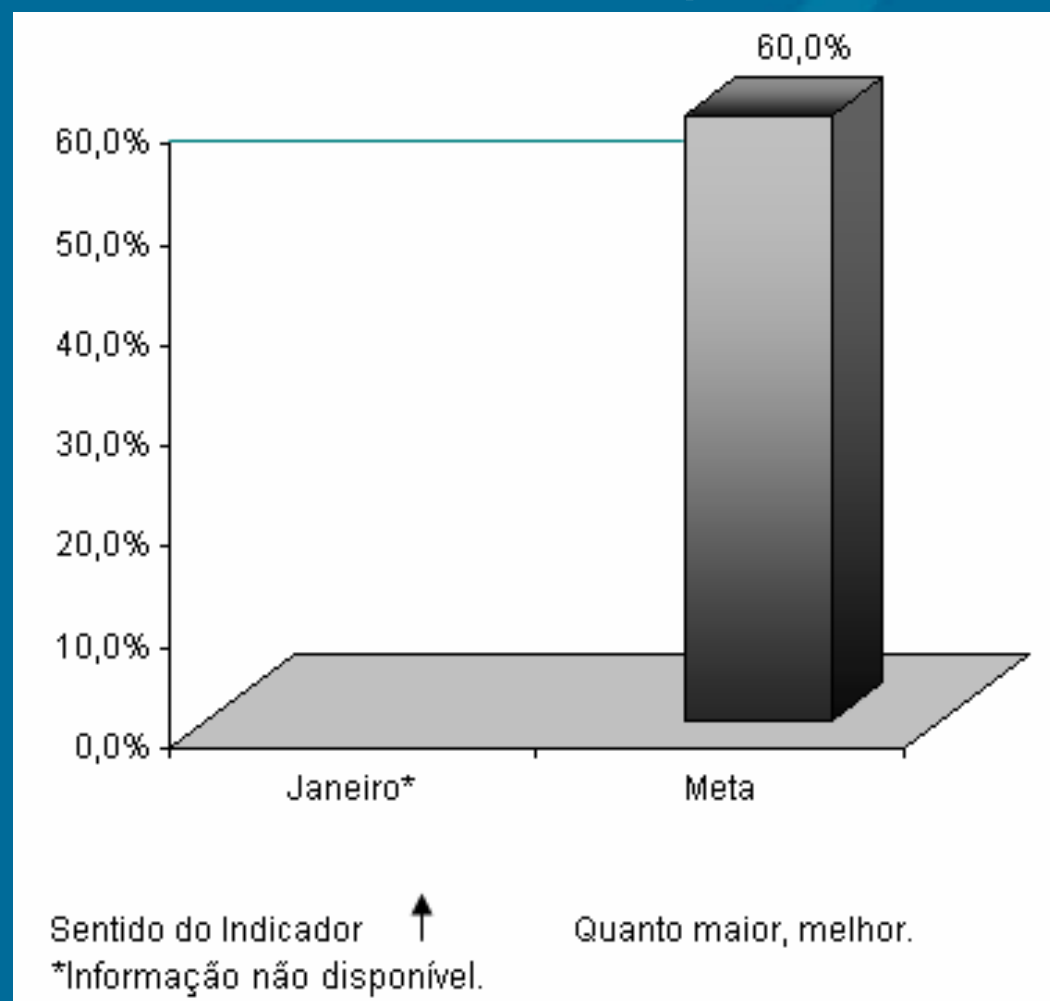
- **Meta 2011:** 60,0%
- **Posição em 31/01:** 73,4%\*
- **Posição em 31/01 em relação à meta:** 

\* Informação não disponível. Vera Coelho solicitou que fosse apresentada a posição de dezembro/2010 – 73,4%

# Saúde

Secretaria da Saúde - SESA

## Coleta sistemática e relato do peso/altura dos bebês



# OPERAÇÃO Swap II

**PROJETOS DE ASSISTÊNCIA  
TÉCNICA**

**31. Projeto 26: Apoio à implantação e expansão do sistema AMQ junto às unidades do PSF - Sistema de Informação de AMQ**

- **Responsável: Vera Coelho e Imaculada Fonseca**
- **Categoria de Licitação: Empresa de Consultoria**
- **Valor: US\$ 40 mil**
- **Método de Aquisição: SQC**
- **Revisão Prévia/Posterior: Posterior**
- **Início/Término: Junho de 2009 – julho de 2011**
- **Estágio Previsto: Início dos trabalhos**
- **Estágio Atual: PGE enviou ofício solicitando revisão do TOR e orçamento**
- **Sinalização em relação ao Plano de Licitação:**

**32. Projeto 27: Apoio para implantação de sistemas de custos nos hospitais-pólo – Desenho e implantação do software de custeio por absorção.**

- Responsável: Vera Coelho e Helena Lima
- Categoria de Licitação: Empresa de Consultoria
- Valor: US\$ 30 mil
- Método de Aquisição: SQC
- Revisão Prévia/Posterior: Posterior
- Início/Término: Abril de 2010 – Setembro de 2011
- Estágio Previsto: Início dos trabalhos
- Estágio Atual: Aguardando envio das propostas técnica para parecer técnico SEPLAG/COETI
- Sinalização em relação ao Plano de Licitação:

**33. Projeto 28: Apoio para implantação de sistemas de custos nos hospitais-pólo – Estratégia de capacitação e disseminação do uso do software.**

- Responsável: Vera Coelho e Helena Lima
- Categoria de Licitação: Empresa de Consultoria
- Valor: US\$ 90 mil
- Método de Aquisição: SBQC
- Revisão Prévia/Posterior: Posterior
- Início/Término: Abril de 2010 – Agosto de 2011
- Estágio Previsto: Início dos trabalhos
- Estágio Atual: Aguardando parecer da Ass. Jurídica. Consta relatório de Avaliação Técnica da Comissão
- Sinalização em relação ao Plano de Licitação:

**34. Projeto 30: Apoio para implantação de sistemas de custos nos hospitais pólo – Definições e ajustes no modelo de absorção**

- **Responsável: Vera Coelho e Helena Lima**
- **Categoria de Licitação: Consultoria Individual**
- **Valor: US\$ 50 mil**
- **Método de Aquisição: Seção V - Diretrizes de Consultoria**
- **Revisão Prévia/Posterior: Posterior**
- **Início/Término: Abril de 2010 – julho de 2011**
- **Estágio Previsto: Início dos trabalhos**
- **Estágio Atual: Aguardando a liberação do MAPP para empenho e pagamento da primeira parcela.**
- **Sinalização em relação ao Plano de Licitação:** ██████████

**35. Projeto 31: Apoio à implantação e expansão do sistema AMQ junto às unidades do PSF - Compra de equipamentos de informática para habilitar as CRES.**

- **Responsável: Vera Coelho e Imaculada Fonseca**
- **Categoria de Licitação: Bens**
- **Valor: US\$ 160 mil**
- **Método de Aquisição: Pregão- Ata de Registro de Preço**
- **Revisão Prévia/Posterior: Posterior**
- **Início/Término: Março de 2010 – março de 2011**
- **Estágio Previsto: Início dos trabalhos**
- **Estágio Atual: Bens adquiridos**
- **Sinalização em relação ao Plano de Licitação:**



**36. Projeto 32: Apoio para implantação de sistemas de custos nos hospitais-pólo – Aquisição de equipamentos de computação e informação.**

- **Responsável: Vera Coelho e Helena Lima**
- **Categoria de Licitação: Bens**
- **Valor: US\$ 410 mil**
- **Método de Aquisição: Pregão**
- **Revisão Prévia/Posterior: Prévia**
- **Início/Término: Março de 2010 –março de 2011**
- **Estágio Previsto: inicio do recebimento dos bens contratados**
- **Estágio Atual: Parte dos bens foram comprados. Falta servidores, antenas, switch e no breaks.**
- **Sinalização em relação ao Plano de Licitação:**

# OPERAÇÃO Swap II

## SALVAGUARDAS

**Posição do Relatório de 2010 sobre acompanhamento da situação de gestão dos resíduos de serviços de saúde com a parceria da SESA, CONPAM e CIDADES de forma a indicar o estado dos avanços durante a implementação do Projeto SWAp II.**

# OPERAÇÃO Swap II

**COGERH**

# OPERAÇÃO Swap II

**INDICADOR PRIMÁRIO**

# Água e Saneamento

## Secretaria de Recursos Hídricos - SRH

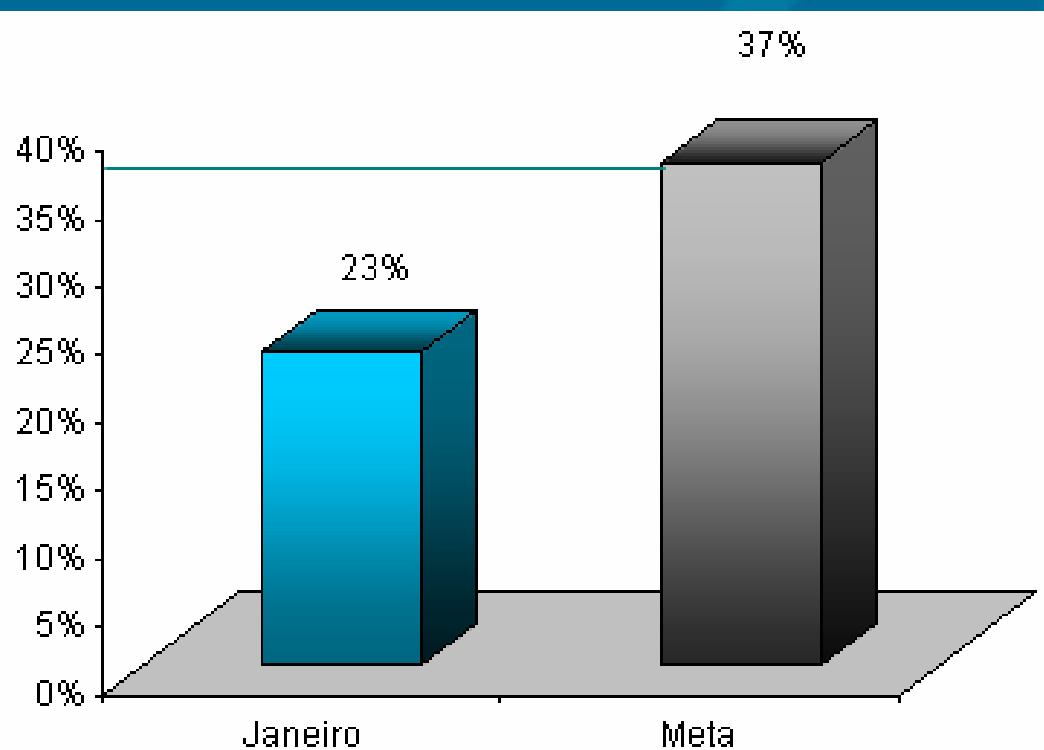
### 37. Percentual de faturamento da Água Bruta distribuída a usuários industriais, agrícolas e de aquicultura.

- **Meta 2011:**  $\geq 37\%$
- **Posição em 31/01:** 23%
- **Posição em 31/01 em relação à meta:**
- **Justificativa:** Durante o primeiro semestre a estimativa de captação é relativamente baixa (denominador). Apenas no segundo semestre, quando a estimativa de consumo aumenta, é que teremos uma melhor sinalização do indicador. Ao longo do ano a posição atual do indicador deverá diminuir em direção à meta estabelecida.
- **Perspectiva de Cumprimento:** Alta

# Água e Saneamento

Secretaria de Recursos Hídricos - SRH

Percentual de faturamento da Água Bruta distribuída a usuários industriais, agrícolas e de aquicultura



Sentido do Indicador ↑ Quanto maior, melhor.

# OPERAÇÃO Swap II

**CAGECE**




# OPERAÇÃO Swap II

## INDICADORES PRIMÁRIOS

# Água e Saneamento

Companhia de Água e Esgoto do Ceará - CAGECE

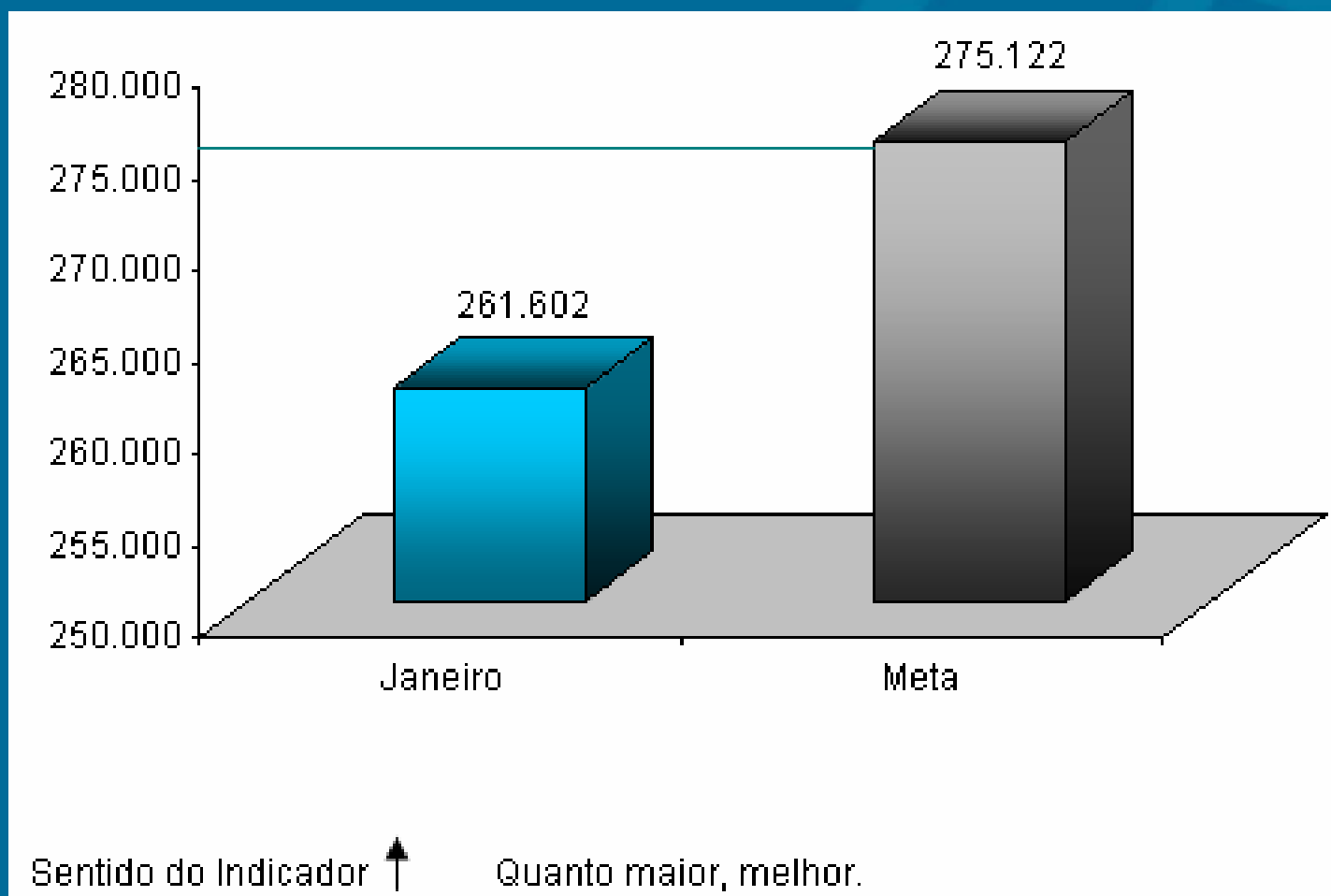
## 38. Número de ligações urbanas de água.

- **Meta 2011:** 275.122
- **Posição em 31/01:** 261.602
- **Posição em 31/01 em relação à meta:** 
- **Justificativa:** De 2007 a janeiro de 2011 foram executadas 261.602 ligações domiciliares de água.
- **Perspectiva de Cumprimento:** A meta será cumprida.

# Água e Saneamento

Companhia de Água e Esgoto do Ceará - CAGECE


## Número de ligações urbanas de água



# Água e Saneamento

Companhia de Água e Esgoto do Ceará - CAGECE

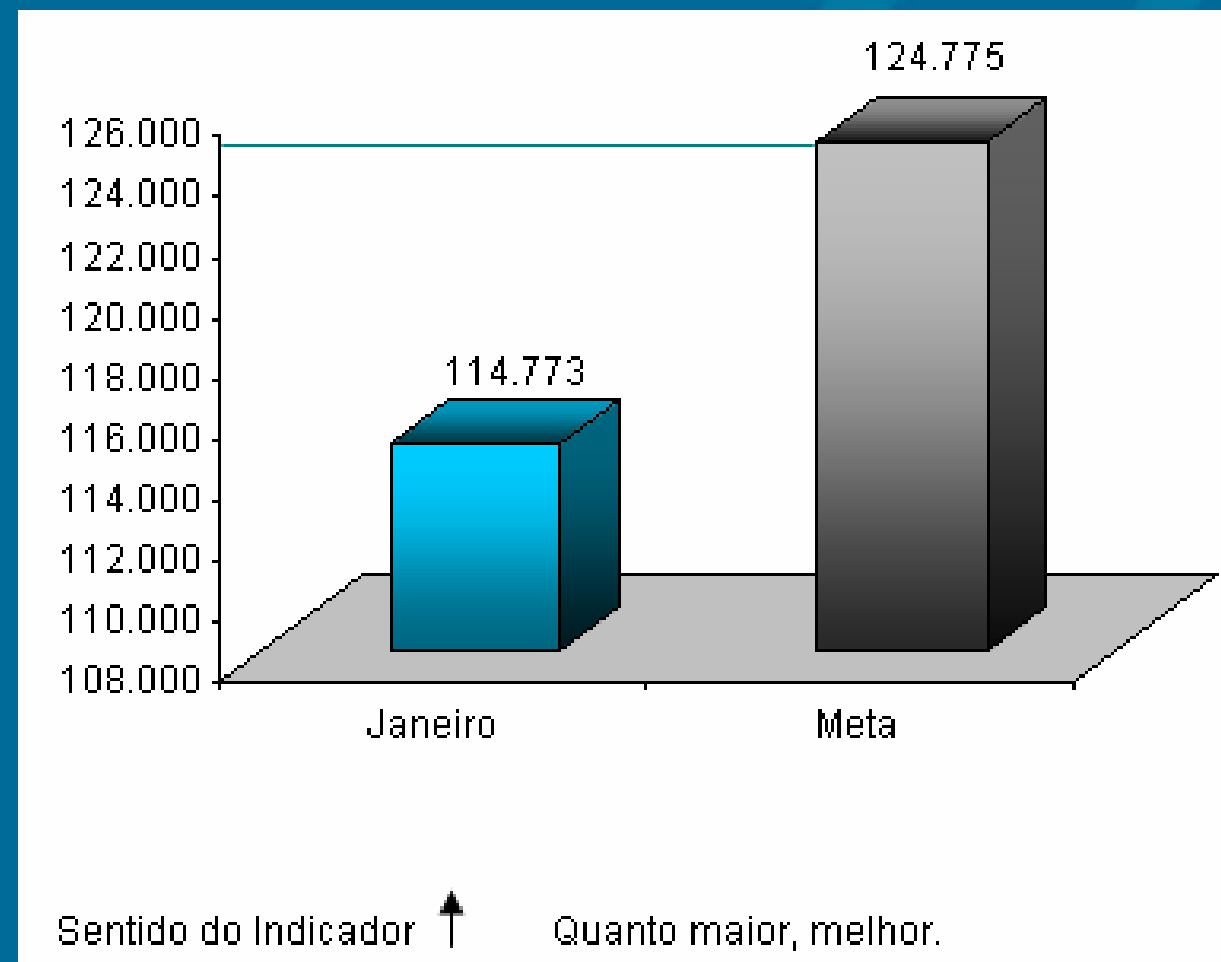
## 39. Número de ligações de esgotos.

- **Meta 2011:** 124.775
- **Posição em 31/01:** 114.773
- **Posição em 31/01 em relação à meta:** 
- **Justificativa:** De 2007 a janeiro de 2011 foram executadas 114.773 ligações domiciliares de esgoto.
- **Perspectiva de Cumprimento:** A meta será cumprida.

# Água e Saneamento

Companhia de Água e Esgoto do Ceará - CAGECE

## Número de ligações de esgoto



# Água e Saneamento

Companhia de Água e Esgoto do Ceará - CAGECE

## 40. Percentual de Perda de Água.

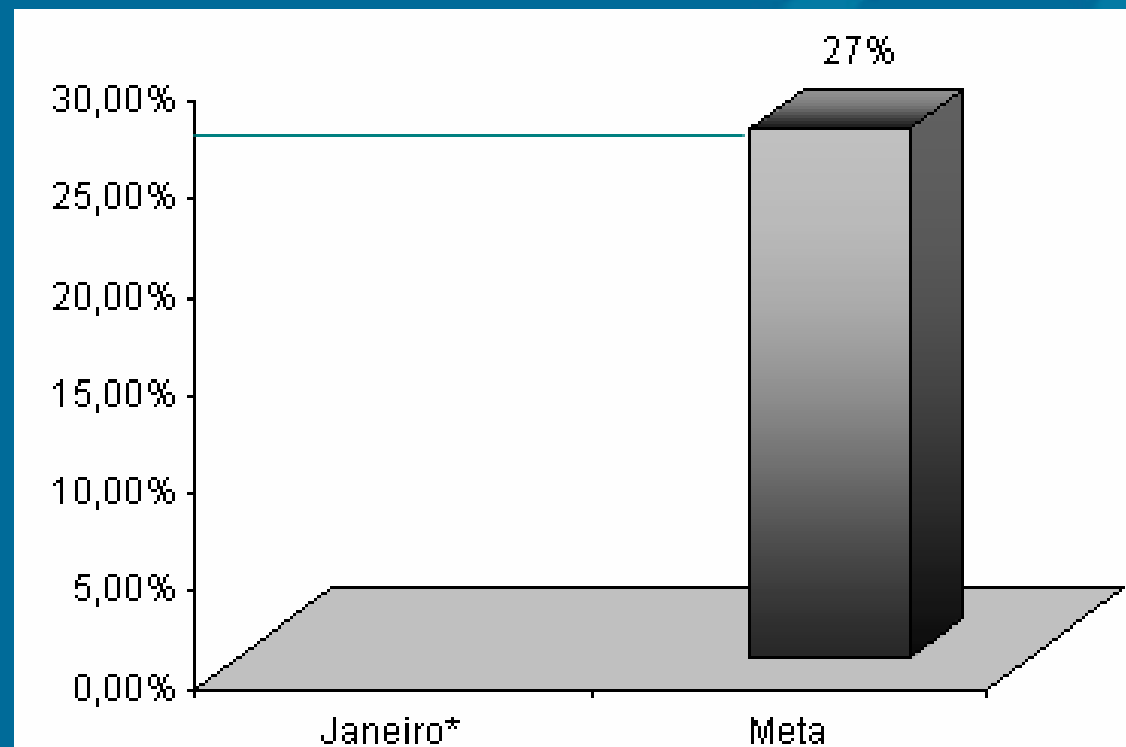
- **Meta 2011:**  $\leq 27,00\%$
- **Posição em 31/01:** - \*
- **Posição em 31/01 em relação à meta:** 

\* Informação não disponível. De 2007 a dezembro de 2010 o percentual de perda de água foi de 25,51%.

# Água e Saneamento

Companhia de Água e Esgoto do Ceará - CAGECE

## Percentual de Perda de Água



Sentido do Indicador ↓ Quanto menor, melhor.  
\* Informação não disponível.

# OPERAÇÃO Swap II


**INDICADOR SECUNDÁRIO**



# Água & Saneamento

Companhia de Água e Esgoto - CAGECE

## 41. Margem do EBTIDA da CAGECE.

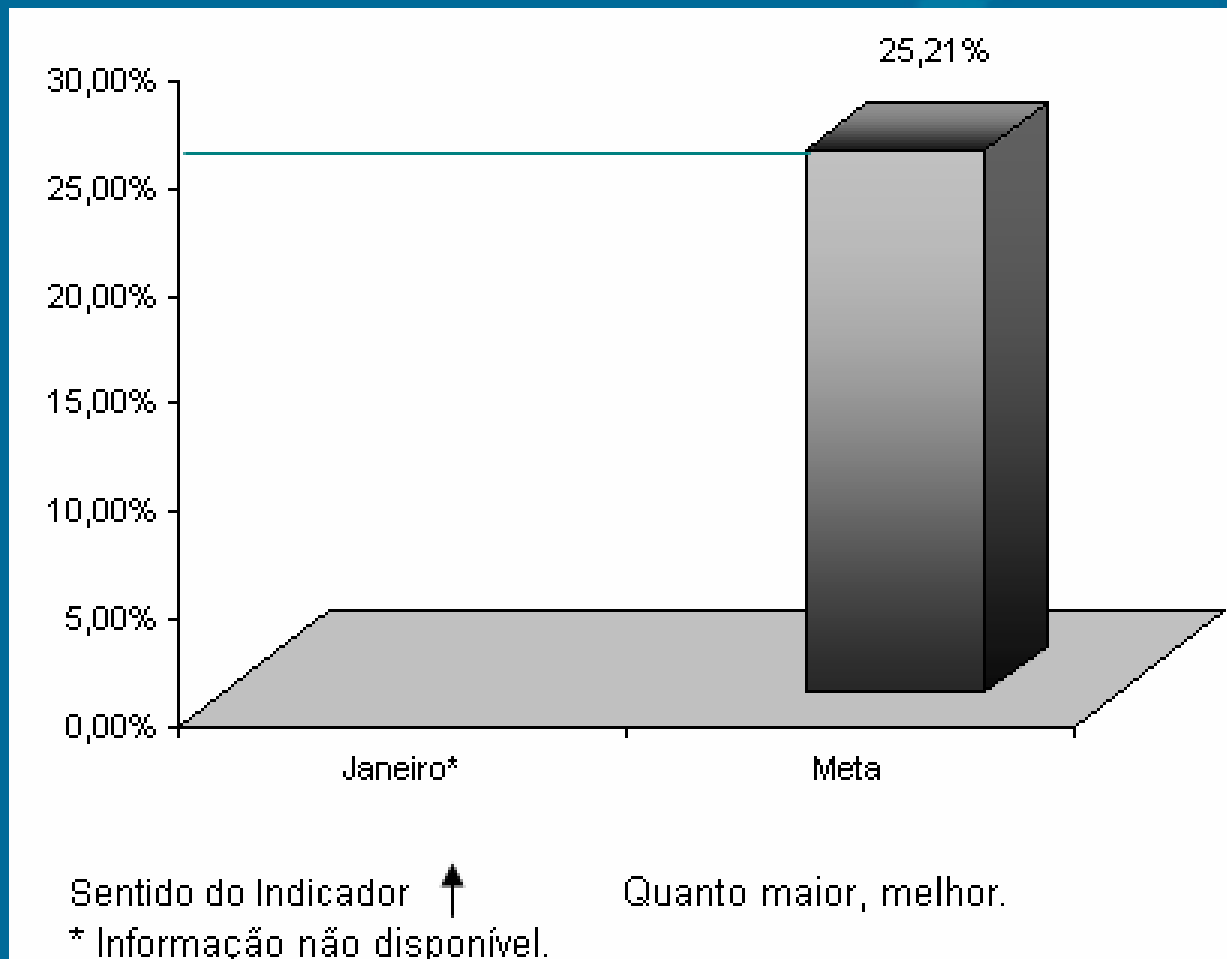
- **Meta 2011:** 25,21%
- **Posição em 31/01:** - \*
- **Posição em 31/01 em relação à meta:** 

\* Informação não disponível. Posição referente a dezembro de 2010: O indicador apontou para um resultado positivo em 29,78%.

# Água & Saneamento

## Companhia de Água e Esgoto - CAGECE

### Margem do EBTIDA da CAGECE



# OPERAÇÃO Swap II

## SALVAGUARDAS

Água & Saneamento

Companhia de Água e Esgoto - CAGECE

# Acompanhamento Salvaguardas: Reassentamento e Desapropriação

# OPERAÇÃO Swap II

**ETICE**


# OPERAÇÃO Swap II

**INDICADOR PRIMÁRIO**

# Negócios e Inovação

Empresa de Tecnologia da Informação - ETICE

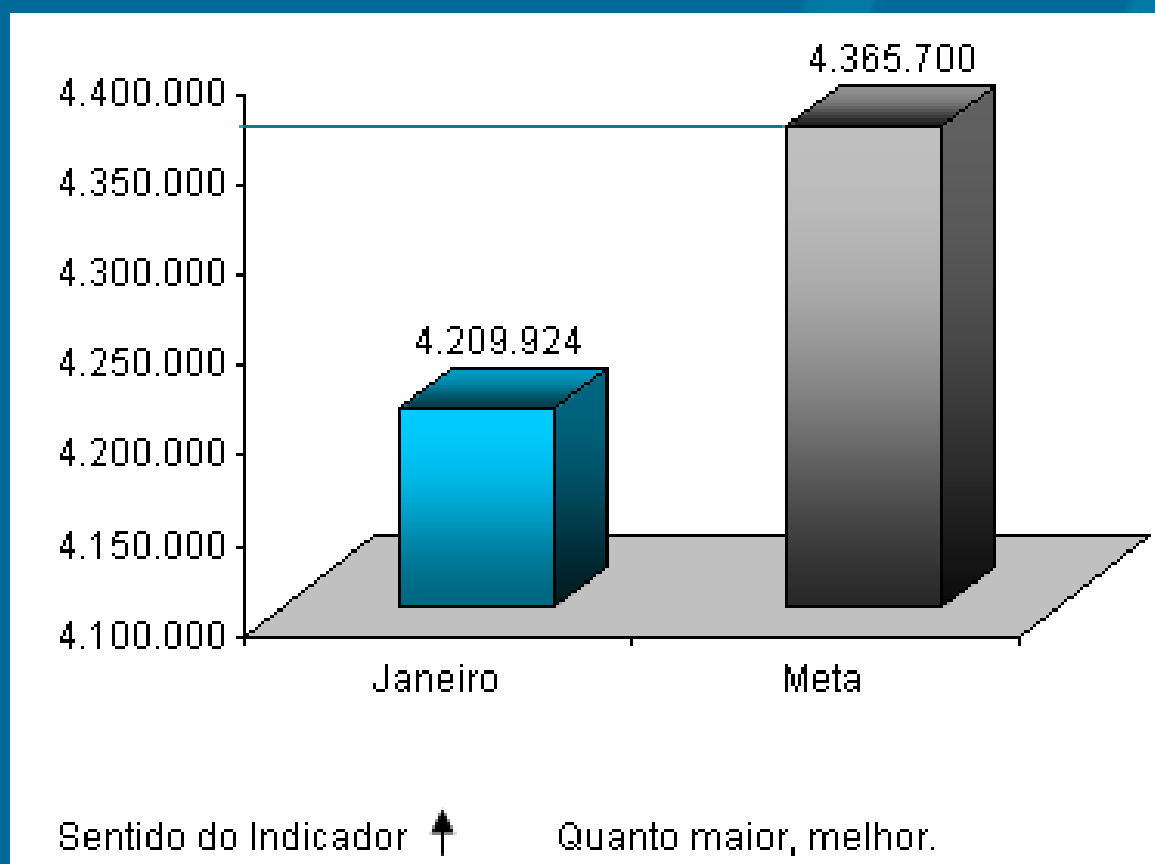
## 42. Número da população urbana total dos principais centros municipais com acesso a serviço de Internet banda larga.

- **Meta 2011:** 4.365.700
- **Posição em 31/01:** 4.209.924
- **Posição em 31/01 em relação à meta:** 
- **Justificativa:** A partir do Cinturão Digital, o Governo do Ceará estenderá a rede banda larga aos municípios.
- **Perspectiva de Cumprimento:** A meta deverá ser cumprida

# Negócios e Inovação

Empresa de Tecnologia da Informação - ETICE

**Número da população urbana total dos principais centros municipais com acesso a serviço de Internet banda larga**






# OPERAÇÃO Swap II

**INDICADOR SECUNDÁRIO**

# Negócios & Inovação

Empresa de Tecnologia do Ceará - ETICE

## 43. Implementação do S2GPR (integração da plataforma de banco de dados do GPR do governo com os sistemas).

- **Meta 2011:** 3
- **Posição em 31/01:** -
- **Posição em 31/01 em relação à meta:** 
- **Justificativa:** Os 3 sistemas componentes do S2GPR encontram-se em execução: Ciclo Orçamentário, Sistema de Cadastro do Patrimônio e Middleware de integração compreendem a meta para 2011.
- **Perspectiva de Cumprimento:** A meta será cumprida

# OPERAÇÃO Swap II

## PROJETO DE ASSISTÊNCIA TÉCNICA

### 44. Projeto 9: Avaliação do uso da rede de banda larga de Internet após dois anos de operação

- Responsável: Denise Olsen
- Categoria de Licitação: Empresas de Consultoria
- Valor: US\$ 100 mil
- Método de Aquisição: SQC
- Revisão Prévia/Posterior: Posterior
- Início/Término: Setembro 2011 – abril de 2012
- Estágio Previsto: Elaboração do TOR
- Estágio Atual: Setorial encontra-se na fase de atividades preparatórias de elaboração do TOR.
- Sinalização em relação ao Plano de Licitação:

# OPERAÇÃO Swap II

**PGE**


# OPERAÇÃO Swap II

**INDICADOR SECUNDÁRIO**

# Gestão do Setor Público

Procuradoria Geral do Estado - PGE

## 45. Redução de processos de licitação fracassados antes da assinatura do contrato.

- **Meta 2011:** 10,5%
- **Posição em 31/01:** - \*
- **Posição em relação à meta:** 

\* Posição em dezembro/2010: 10,86%

# OPERAÇÃO Swap II

## PROJETO DE ASSISTÊNCIA TÉCNICA



**46. Projeto 15: Apoio à implantação de ações relacionadas aos indicadores OECD – Contratação de empresa para capacitação nas áreas de licitação e administrativa**

- **Responsável: Tarso e Fernando Grangeiro**
- **Categoria de Licitação: Empresas de Consultoria**
- **Valor: US\$ 147 mil**
- **Método de Aquisição: SBQC**
- **Revisão Prévia/Posterior: Prévia**
- **Início/Término: Agosto de 2009 – abril de 2012**
- **Estágio Previsto: Abertura Propostas Financeiras**
- **Estágio Atual: Recebendo propostas**
- **Sinalização em relação ao Plano de Licitação:**

**47. Projeto 16: Apoio à implantação de ações relacionadas aos indicadores OECD – Seminários para capacitação nas áreas de licitação e administrativa**

- **Responsável: Tarso e Fernando Grangeiro**
- **Categoria de Licitação: Consultores Individuais**
- **Valor: US\$ 53 mil**
- **Método de Aquisição: Seção V - Diretrizes Consultoria**
- **Revisão Prévia/Posterior: Prévia**
- **Início/Término: Janeiro de 2010 – Novembro de 2011**
- **Estágio Previsto: Notificar Adjudicação**
- **Estágio Atual: Aguardando NO do BM enviado 11/02/11**
- **Sinalização em relação ao Plano de Licitação: ██████████**

# OPERAÇÃO Swap II

**ARCE**

# OPERAÇÃO Swap II

**INDICADOR SECUNDÁRIO**

# Água & Saneamento

Agência Reguladora do Ceará - ARCE

## 48. Índice de conformidade da qualidade da água distribuída pela CAGECE (pela ARCE).

- Meta 2011: 80%
- Posição em 31/01: - \*
- Posição em 31/01 em relação à meta:

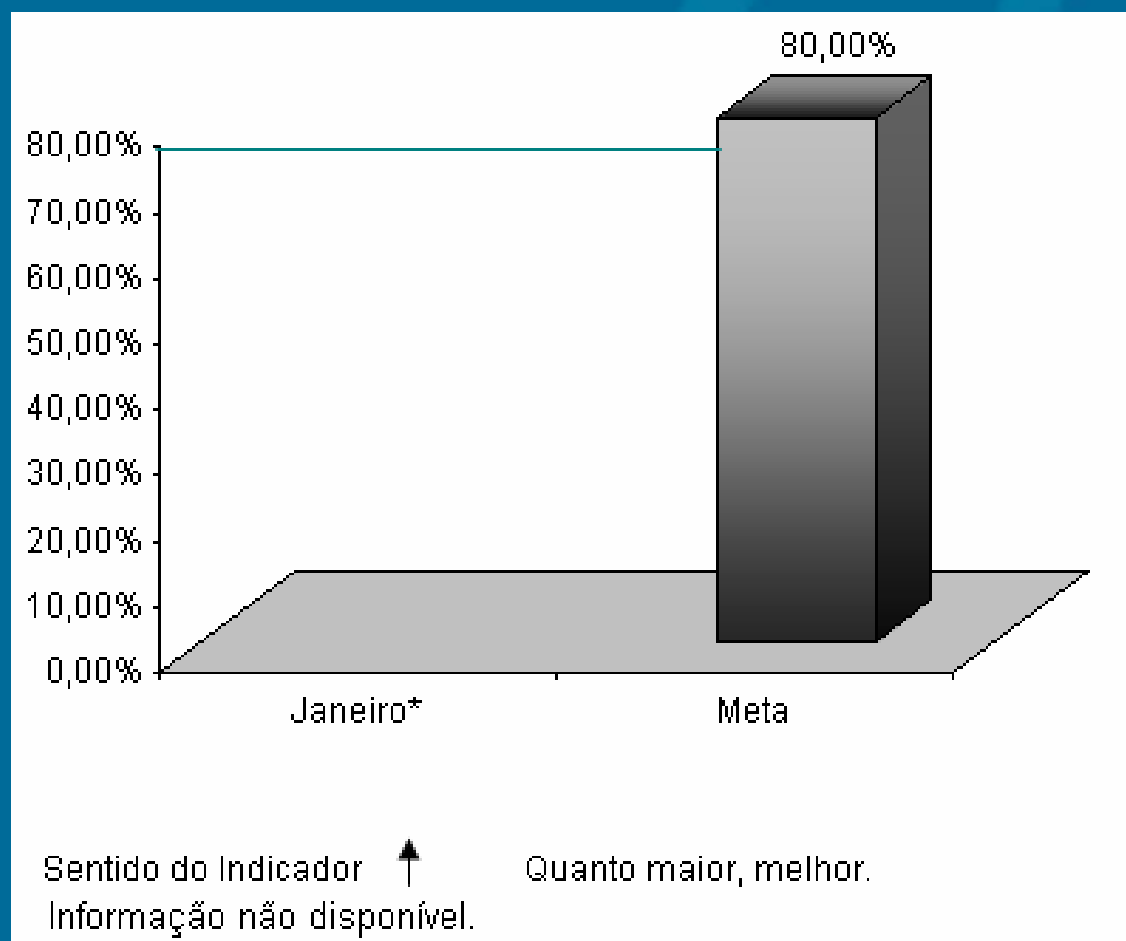
\* Justificativa: não foram concluídas em janeiro de 2011 ações de fiscalização que contemplassem a apuração do IFVR em razão de outras demandas de fiscalização do setor.

- Perspectiva de cumprimento: indefinida. Observação : algumas ações de fiscalização concluídas em dezembro ainda estão com prazo aberto para apresentação de contra-razões da CAGECE, podendo repercutir na revisão de determinações da ARCE e, por conseqüência, nos resultados do indicador secundário sobre qualidade da água.

# Água & Saneamento

Agência Reguladora do Ceará - ARCE

## Índice de conformidade da qualidade da água distribuída pela CAGECE



# OPERAÇÃO Swap II

## PROJETO DE ASSISTÊNCIA TÉCNICA

## **49. Projeto 1: Elaboração de manual de indicadores de performance para o setor de saneamento.**

- **Responsável: Alceu de Castro Galvão Júnior**
- **Categoria de Licitação: Empresas de Consultoria**
- **Valor: US\$ 112 mil**
- **Método de Aquisição: SQC**
- **Revisão Prévia/Posterior: Posterior**
- **Início/Término: Junho de 2009 – Março de 2011**
- **Estágio Previsto: Início dos trabalhos**
- **Estágio Atual: PGE está analisando minuta contrato**
- **Sinalização em relação ao Plano de Licitação:**



## **50. Projeto 2: Metodologia de avaliação do desempenho no Setor de Saneamento do Estado do Ceará**

- **Responsável: Mário Monteiro e Alexandre Caetano**
- **Categoria de Licitação: Empresas de Consultoria**
- **Valor: US\$ 123 mil**
- **Método de Aquisição: SQC**
- **Revisão Prévia/Posterior: Posterior**
- **Início/Término: Novembro de 2010 – Janeiro de 2011**
- **Estágio Previsto: Preparar Lista Curta**
- **Estágio Atual: ARCE pretende devolver recursos para UGP e possivelmente será alocado no projeto novo relacionado ao tema de resíduos sólidos dos serviços de saúde.**
- **Sinalização em relação ao Plano de Licitação:**

# OPERAÇÃO Swap II

**SECITECE**


# OPERAÇÃO Swap II

**INDICADOR SECUNDÁRIO**

# Negócios & Inovação

Secretaria da Ciência, Tecnologia e Educação Superior- SECITECE

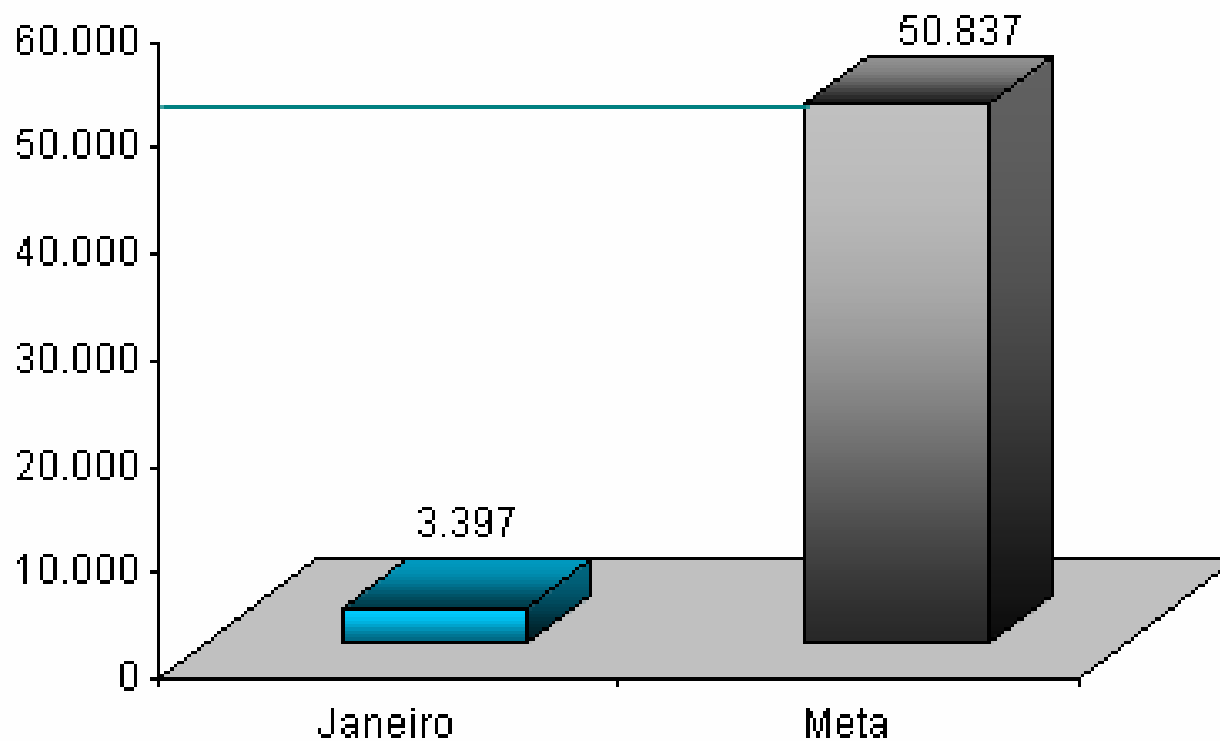
## 51. Número de serviços tecnológicos realizados

- **Meta 2011:** 50.837
- **Posição em 31/01:** 3.397
- **Posição em relação à meta:** 

# Negócios & Inovação

Secretaria da Ciência, Tecnologia e Educação Superior- SECITECE

## Número de serviços tecnológicos realizados



Sentido do Indicador ↑

Quanto maior, melhor.

# OPERAÇÃO Swap II

**CONPAM**

# OPERAÇÃO Swap II

**INDICADOR SECUNDÁRIO**

# Meio Ambiente

Conselho de Políticas e Gestão do Meio Ambiente - CONPAM

## 52. Redução do número médio de dias para emissão de licenças ambientais pelo Estado (percentual de licenças protocoladas na SEMACE no prazo de 60 dias).

- **Meta 2011:** %
- **Posição em 31/01:** -\*
- **Posição em relação à meta:**

\* Informação não disponível.



# Meio Ambiente

Conselho de Políticas e Gestão do Meio Ambiente - CONPAM

**Redução do número médio de dias para emissão de licenças ambientais pelo Estado (percentual de licenças protocoladas na SEMACE no prazo de 60 dias).**

# OPERAÇÃO Swap II

## PROJETO DE ASSISTÊNCIA TÉCNICA

**53. Projeto 7: Fortalecimento da capacidade de coordenação de uma política estadual de meio ambiente.**

- **Responsável: Maria Goretti de Castro e Maria Dias**
- **Categoria de Licitação: Empresa de Consultoria**
- **Valor: US\$ 40 mil**
- **Método de Aquisição: SQC**
- **Revisão Prévia/Posterior: Posterior**
- **Início/Término: Agosto de 2009 – Novembro de 2010**
- **Estágio Previsto: Término do contrato**
- **Estágio Atual: Término do contrato**
- **Sinalização em relação ao Plano de Licitação:**

# OPERAÇÃO Swap II

## SALVAGUARDAS

**Posição do Relatório de 2010 sobre acompanhamento da situação de gestão dos resíduos hospitalares com a parceria da SESA, CONPAM e CIDADES, de forma a indicar o estado dos avanços durante a implementação do Projeto SWAp II.**

# OPERAÇÃO Swap II

**CGE**

# OPERAÇÃO Swap II

**PROJETOS DE ASSISTÊNCIA  
TÉCNICA**

## **54. Projeto 3: Capacitação em processos de auditoria preventiva.**

- **Responsável: Paulo Roberto**
- **Categoria de Licitação: Serviços de não consultoria**
- **Valor: US\$ 180 mil**
- **Método de Aquisição: Pregão Eletrônico**
- **Revisão Prévia/Posterior: Prévia**
- **Início/Término: Outubro de 2009 – Agosto de 2011**
- **Estágio Previsto: Assinatura do contrato**
- **Estágio Atual: Em Licitação chamando a 4ª colocada**
- **Sinalização em relação ao Plano de Licitação:**



## **55. Projeto 4: Aperfeiçoamento do Portal da Transparência do Governo do Estado do Ceará.**

- **Responsável: Marconi Lemos**
- **Categoria de Licitação: Empresas de consultoria**
- **Valor: US\$ 170 mil**
- **Método de Aquisição: SQC**
- **Revisão Prévia/Posterior: Prévia**
- **Início/Término: Novembro de 2009 – Abril de 2011**
- **Estágio Previsto: Início dos trabalhos**
- **Estágio Atual: trabalhos iniciados**
- **Sinalização em relação ao Plano de Licitação:**

## **56. Projeto 5: Desenvolvimento de modelo para apuração e controle de custos**

- **Responsável: Marconi Lemos e Kelly Barbosa**
- **Categoria de Licitação: Empresas de consultoria\***
- **Valor: US\$ 173,23 mil**
- **Método de Aquisição: SBQC**
- **Revisão Prévia/Posterior: Posterior**
- **Início/Término: Novembro de 2010 – Janeiro de 2012**
- **Estágio Previsto: Manifestação de Interesse (MI)**
- **Estágio Atual: Preparando MI (NO TOR em 14/02/11)**
- **Sinalização em relação ao Plano de Licitação:**

# OPERAÇÃO Swap II

**CIDADES**

# OPERAÇÃO Swap II

## PROJETO DE ASSISTÊNCIA TÉCNICA

### **57. Projeto 6: Avaliação de sistemas de abastecimento de água com problemas de qualidade.**

- **Responsável: Tércia Pinheiro**
- **Categoria de Licitação: Empresas de Consultoria**
- **Valor: US\$ 100 mil**
- **Método de Aquisição: SQC**
- **Revisão Prévia/Posterior: Posterior**
- **Início/Término: Dezembro de 2009 – Agosto de 2011**
- **Estágio Previsto: Notificar adjudicação**
- **Estágio Atual: Convocar a 3ª colocada para análise da proposta**
- **Sinalização em relação ao Plano de Licitação:**

# OPERAÇÃO Swap II

## SALVAGUARDAS

**Posição do Relatório de 2010 sobre acompanhamento da situação de gestão dos resíduos hospitalares com a parceria da SESA, CONPAM e CIDADES, de forma a indicar o estado dos avanços durante a implementação do Projeto SWAp II.**

# OPERAÇÃO Swap II

**IPECE**



# OPERAÇÃO Swap II

## SALVAGUARDAS

**Instituto de Pesquisa e Estratégia Econômica do  
Ceará - IPECE**

# **Salvaguardas: Povo Indígena**

# OPERAÇÃO Swap II

**PROJETOS DE ASSISTÊNCIA  
TÉCNICA**

## **58. Projeto 10: Desenvolvimento de um framework para uma política integrada para a população indígena: consultoria**

- **Responsável: Eveline Barbosa**
- **Categoria de Licitação: Consultores Individuais**
- **Valor: US\$ 31.34 mil**
- **Método de Aquisição: Seção V – Guidelines de consultoria**
- **Revisão Prévia/Posterior: Posterior**
- **Início/Término: Dezembro de 2009 – Março de 2011**
- **Estágio Previsto: realização dos serviços**
- **Estágio Atual: consultora contratada encontra-se prestando os serviços**
- **Sinalização em relação ao Plano de Licitação:**

**59. Projeto 11: Contratação de serviços para realização de evento c/ lideranças indígenas p/ apresentação dos livros didáticos/resultados da consultoria**

- **Responsável: Eveline Barbosa**
- **Categoria de Licitação: Serviços de não consultoria**
- **Valor: US\$ 7,42 mil**
- **Método de Aquisição: Shopping**
- **Revisão Prévia/Posterior: Posterior**
- **Início/Término: Janeiro de 2010 – Março de 2011**
- **Estágio Previsto: Elaborar Relatório Julgamento**
- **Estágio Atual:Preparando Lista Curta**
- **Sinalização em relação ao Plano de Licitação:**

## **60. Projeto 12: Contratação de serviços gráficos para impressão e publicação dos livros didático- pedagógicos para as escolas indígenas do Estado do Ceará**

- **Responsável: Eveline Barbosa**
- **Categoria de Licitação: Serviços de não consultoria**
- **Valor: US\$ 1,24 mil**
- **Método de Aquisição: Pregão Eletrônico**
- **Revisão Prévia/Posterior: Posterior**
- **Início/Término: Janeiro de 2010 – Março de 2011**
- **Estágio Previsto: Início dos trabalhos**
- **Estágio Atual: Contrato assinado, valor empenhado e entrega dos produtos (livros) previsto pela Consultora em 09/03/11.**
- **Sinalização em relação ao Plano de Licitação:**

## **61. Projeto 13: Suporte para funcionamento da UGP Projeto SWAP II- Contratação de Consultores Individuais**

- **Responsável: Cristina Medeiros**
- **Categoria de Licitação: Consultores Individuais**
- **Valor: US\$ 204,33 mil**
- **Método de Aquisição: Seção V – Guidelines de consultoria**
- **Revisão Prévia/Posterior: Prévia**
- **Início/Término: Junho de 2009 – Junho de 2012**
- **Estágio Previsto: prestação de serviços pelos consultores**
- **Estágio Atual: consultores contratados encontram-se prestando serviços.**
- **Sinalização em relação ao Plano de Licitação:**

# OPERAÇÃO Swap II

**TCE**



# OPERAÇÃO Swap II

**PROJETOS DE ASSISTÊNCIA  
TÉCNICA**

**62. Projeto 33: Fortalecimento Institucional do TCE-  
Contratação de soluções integradas de  
Gerenciamento eletrônico de documento e  
informações do TCE (TCE 100% digital)\***

- **Responsável: Gyovana Adjafre**
- **Categoria de Licitação: Serviços de não Consultoria**
- **Valor: US\$ 200 mil**
- **Método de Aquisição: Pregão eletrônico**
- **Revisão Prévia/Posterior: Posterior**
- **Início/Término: novembro de 2010 – março de 2012**
- **Estágio Previsto: Preparar documentos da licitação**
- **Estágio Atual: TOR enviado Não objeção BM 15/02/11**
- **Sinalização em relação ao Plano de Licitação:**

**63. Projeto 34: Contratação de empresa para a realização de consultoria em auditoria de tecnologia da informação.**

- **Responsável: Gyovana Adjafre**
- **Categoria de Licitação: Empresas de Consultoria**
- **Valor: US\$ 70 mil**
- **Método de Aquisição: SQC**
- **Revisão Prévia/Posterior: Posterior**
- **Início/Término: Novembro de 2009 – setembro de 2011**
- **Estágio Previsto: Notificar adjudicação**
- **Estágio Atual: Contrato assinado.**
- **Sinalização em relação ao Plano de Licitação:**

**OBRIGADA!**

OPERAÇÃO  
**Swap II**

The background of the slide is a solid blue color. On the right side, there is a faint, light blue graphic of a globe showing latitude and longitude lines. On the left side, there are several vertical bars of varying heights and shades of blue, some with horizontal lines, resembling a bar chart or data visualization.

# Anexo 2

## GOVERNO DO ESTADO DO CEARÁ

2009	2010 <sup>(9)</sup>	2011	Valor LOA 2011
Secretaria/ Programa / Ação Orçamentária	Secretaria/ Programa / Ação Orçamentária	Secretaria/ Programa / Ação Orçamentária	Secretaria/ Programa / Ação Orçamentária
<b>SETOR DA EDUCAÇÃO</b>	<b>SETOR DA EDUCAÇÃO</b>	<b>SETOR DA EDUCAÇÃO</b>	<b>SETOR DA EDUCAÇÃO</b>
<b>Secretaria da Educação</b>	<b>Secretaria da Educação</b>	<b>Secretaria da Educação</b>	<b>Secretaria da Educação</b>
<b>041 Padrões Básicos de Funcionamento das Unidades de Ensino</b>	<b>041 Padrões Básicos de Funcionamento das Unidades de Ensino</b>	<b>041 Padrões Básicos de Funcionamento das Unidades de Ensino</b>	<b>041 Padrões Básicos de Funcionamento das Unidades de Ensino</b>
20549 Manutenção e Funcionamento das Unidades do Ensino Fundamental	20549 Manutenção e Funcionamento das Unidades do Ensino Fundamental	20549 Manutenção e Funcionamento das Unidades do Ensino Fundamental	162.534.432,00
20550 Manutenção e Funcionamento das Unidades do Ensino Médio	20550 Manutenção e Funcionamento das Unidades do Ensino Médio	20550 Manutenção e Funcionamento das Unidades do Ensino Médio	15.564.202,00
<b>048 Qualidade da Educação Básica</b>	<b>048 Qualidade da Educação Básica</b>	<b>048 Qualidade da Educação Básica</b>	<b>048 Qualidade da Educação Básica</b>
10669 Melhoria da Aprendizagem dos Alunos do Ensino Fundamental	10669 Melhoria da Aprendizagem dos Alunos do Ensino Fundamental <sup>(4)</sup>	-	146.970.230,00
10671 Melhoria da Aprendizagem dos Alunos do Ensino Médio	10671 Melhoria da Aprendizagem dos Alunos do Ensino Médio	10671 Melhoria da Aprendizagem dos Alunos do Ensino Médio	17.966.518,00
10675 Expansão do Atendimento e Melhoria da Qualidade da Educação de Jovens e Adultos	10675 Expansão do Atendimento e Melhoria da Qualidade da Educação de Jovens e Adultos	10675 Expansão do Atendimento e Melhoria da Qualidade da Educação de Jovens e Adultos	5.860.281,00
10684 Apoio às Ações para correção do fluxo e ampliação da jornada escolar	-	-	-
<b>058 Cooperação Estado e Município</b>	<b>058 Cooperação Estado e Município</b>	<b>058 Cooperação Estado e Município</b>	<b>058 Cooperação Estado e Município</b>
10705 Política de Cooperação Entre Estado/Municípios - Alfabetização na Idade Certa (Crianças de 6 e 7 Anos)	10705 Política de Cooperação Entre Estado/Municípios - Alfabetização na Idade Certa (Crianças de 6 e 7 Anos)	10705 Cooperação Entre Estado/Municípios - Alfabetização na Idade Certa (Crianças de 6 e 7 Anos)	975.497.717,00
20420 Participação dos Municípios na Distribuição dos recursos do FUNDEB <sup>(1)</sup>	28003 Atividade a Cargo do Fundeb - Perdas <sup>(1)</sup>	28003 Atividade a Cargo do Fundeb - Perdas	15.713.621,00
20756 Transporte Escolar para Alunos do Ensino Médio	20756 Transporte Escolar para Alunos do Ensino Médio	20756 Transporte Escolar para Alunos do Ensino Médio	924.423.883,00
<b>SETOR DE SAÚDE</b>	<b>SETOR DE SAÚDE</b>	<b>SETOR DE SAÚDE</b>	<b>SETOR DE SAÚDE</b>
<b>SECRETARIA DA SAÚDE</b>	<b>SECRETARIA DA SAÚDE</b>	<b>SECRETARIA DA SAÚDE</b>	<b>SECRETARIA DA SAÚDE</b>
<b>Fortalecimento da Atenção a Saúde nos Níveis Secundário e Terciário</b>	<b>Fortalecimento da Atenção a Saúde nos Níveis Secundário e Terciário</b>	<b>Fortalecimento da Atenção a Saúde nos Níveis Secundário e Terciário</b>	<b>Fortalecimento da Atenção a Saúde nos Níveis Secundário e Terciário</b>
535 Terciário	535 Terciário	535 Terciário	194.927.906,00
20143 Fortalecimento e Ampliação da Rede Hospitalar de Assistência Secundária e Terciária	20143 Fortalecimento e Ampliação da Rede Hospitalar de Assistência Secundária e Terciária	20143 Fortalecimento e Ampliação da Rede Hospitalar de Assistência Secundária e Terciária	46.012.299,00
20146 Funcionamento e Melhoria das Unidades Próprias da Sesa	20146 Funcionamento e Melhoria das Unidades Próprias da Sesa	20146 Funcionamento e Melhoria das Unidades Próprias da Sesa	148.915.607,00
20978 Contrato de Gestão Com o Isgh para Gerir o Hospital Waldemar de Alcântara	20978 Contrato de Gestão Com o Isgh para Gerir o Hospital Waldemar de Alcântara	-	-
<b>536 Fortalecimento da Atenção Primária à Saúde</b>	<b>536 Fortalecimento da Atenção Primária à Saúde</b>	<b>536 Fortalecimento da Atenção Primária à Saúde</b>	<b>536 Fortalecimento da Atenção Primária à Saúde</b>
10839 Reforço a Estruturação Física e Tecnológica da Atenção Primária À Saúde	10839 Reforço a Estruturação Física e Tecnológica da Atenção Primária À Saúde	10839 Reforço a Estruturação Física e Tecnológica da Atenção Primária À Saúde	19.151.625,00
20149 Expansão da atenção à saúde bucal na estratégia saúde da família - Sorriso da Família	20149 Fortalecimento das Ações da Coordenação Estadual em Saúde Bucal	20149 Fortalecimento das Ações da Coordenação Estadual em Saúde Bucal	17.873.590,00
20416 Melhoria da atenção à saúde da criança	-	-	1.278.035,00
20554 Projeto de Expansão de Equipes de Saúde da Família - Proesf - 2ª Etapa: Monitoramento e Avaliação	20554 Projeto de Expansão de Equipes de Saúde da Família - Proesf - 2ª Etapa: Monitoramento e Avaliação	-	-
<b>554 Gestão do Trabalho e Educação em Saúde</b>	<b>554 Gestão do Trabalho e Educação em Saúde</b>	<b>554 Gestão do Trabalho e Educação em Saúde</b>	<b>554 Gestão do Trabalho e Educação em Saúde</b>
20200 Manutenção do Programa Agente Comunitário de Saúde	20200 Manutenção do Programa Agente Comunitário de Saúde	20200 Manutenção do Programa Agente Comunitário de Saúde	3.477.726,00
<b>GESTÃO DOS RECURSOS HÍDRICOS</b>	<b>GESTÃO DOS RECURSOS HÍDRICOS</b>	<b>GESTÃO DOS RECURSOS HÍDRICOS</b>	<b>GESTÃO DOS RECURSOS HÍDRICOS</b>
<b>Secretaria das Cidades</b>	<b>Secretaria das Cidades</b>	<b>Secretaria das Cidades</b>	<b>Secretaria das Cidades</b>
<b>711 Saneamento Ambiental do Ceará</b>	<b>711 Saneamento Ambiental do Ceará</b>	<b>711 Saneamento Ambiental do Ceará</b>	<b>711 Saneamento Ambiental do Ceará</b>
10054 Estruturação de Abastecimento de Água em Localidades Urbanas	10054 Estruturação de Abastecimento de Água em Localidades Urbanas	10054 Estruturação de Abastecimento de Água em Localidades Urbanas	34.191.184,00
10055 Estruturação de Esgotamento Sanitário em Localidades Urbanas	10055 Estruturação de Esgotamento Sanitário em Localidades Urbanas	10055 Estruturação de Esgotamento Sanitário em Localidades Urbanas	8.734.220,00
10056 Estruturação de Abastecimento de Água em Localidades Rurais	10056 Estruturação de Abastecimento de Água em Localidades Rurais	10056 Estruturação de Abastecimento de Água em Localidades Rurais	20.135.439,00
<b>MEIO EMPRESARIAL &amp; INOVAÇÃO</b>	<b>MEIO EMPRESARIAL &amp; INOVAÇÃO</b>	<b>MEIO EMPRESARIAL &amp; INOVAÇÃO</b>	<b>MEIO EMPRESARIAL &amp; INOVAÇÃO</b>
<b>Secretaria da Ciência, Tecnologia e Educação Superior</b>	<b>Secretaria da Ciência, Tecnologia e Educação Superior</b>	<b>Secretaria da Ciência, Tecnologia e Educação Superior</b>	<b>Secretaria da Ciência, Tecnologia e Educação Superior</b>
<b>033 Ceará Digital</b>	<b>033 Ceará Digital</b>	<b>033 Ceará Digital</b>	<b>033 Ceará Digital</b>
50023 Implantação da rede de inclusão digital <sup>(2)</sup>	11892 Formação em Tic - Secitece	11892 Formação em Tic - Secitece	3.268.447,00
-	11894 Inovação em Tic - Secitece	11894 Apoio à Inovação em Tic - Secitece	1.963.947,00
-	11895 Apoio À Inclusão Digital - Secitece	11895 Apoio À Inclusão Digital - Secitece	-
-	11897 Tecnologias Inclusivas - Secitece	11897 Desenvolvimento de Tecnologias Inclusivas - Secitece	-
-	11899 Inovação em Tic - Funcap	11899 Apoio à Inovação em Tic - Funcap	-
-	11900 Pesquisa e Desenvolvimento em Tic - Funcap	11900 Apoio à Pesquisa e Desenvolvimento em Tic - Funcap	-
70022 Implantação da rede de tele saúde	11898 Infra-Estrutura para Tic - Secitece	11898 Fortalecimento da Infra-Estrutura para Tic - Secitece	1.304.500,00
-	12346 Implantação do Centro de Inclusão Digital/Tauá <sup>(5)</sup>	-	-
-	Apoio ao Desenvolvimento das Atividades de Inclusão Digital <sup>(2)</sup>	-	-
-	20857	-	-

194 Formação de Recursos Humanos para o Desenvolvimento	194 Formação de Recursos Humanos para o Desenvolvimento	194 Formação de Recursos Humanos para o Desenvolvimento	194 Formação de Recursos Humanos para o Desenvolvimento <sup>12</sup>	12.166.208,00
10732 Melhoria da infraestrutura da FUNECE	-	-	-	
20307 Desenvolvimento da Educação Profissional, da Pesquisa e da Extensão Tecnológica em Regime de Co-Gestão	20996 Formação Profissional Mediante Contrato de Gestão - Secitece	20996 Formação Profissional Mediante Contrato de Gestão - Secitece	-	
20330 Apoio ao Desenvolvimento da Educação Superior e/ou da Educação Profissional	11902 Formação de Técnicos e Tecnólogos - Secitece 11903 Formação de Técnicos e Tecnólogos - Funece 11904 Formação em Nível de Graduação - Secitece 11905 Formação em Nível de Graduação - Funece 11906 Formação em Nível de Graduação - Uva 11913 Promoção e Assistência Estudantil - Funece 11914 Promoção e Assistência Estudantil - Urca 11915 Promoção e Assistência Estudantil - Uva 11919 Promoção e Assistência Estudantil - Secitece 12292 Extensão/Economia, Direito, Agronomia e Enfermagem 12648 Luso-Afro Brasileira - UNILAB 20214 Formação em Nível Superior - Campui de Crato, Juazeiro, Barbalha e Santana do Cariri 20262 Formação em Nível Superior - Unidade Descentralizada de Iguatu 20263 Formação em Nível Superior - Unidade Descentralizada de Campos Sales 20975 Formação de Técnicos e Tecnólogos - Urca 20979 Formação em Nível de Graduação - Urca 20981 Formação em Nível de Graduação - Funcap <sup>(6)</sup> 21097 Promoção e Assistência Estudantil - Uva	11902 Formação de Técnicos e Tecnólogos - Secitece 11904 Formação em Nível de Graduação - Secitece 11914 Apoio à Promoção e Assistência Estudantil - Urca 11915 Promoção e Assistência Estudantil - Uva 20214 Formação em Nível Superior - Campui de Crato, Juazeiro, Barbalha e Santana do Cariri 20262 Formação em Nível Superior - Unidade Descentralizada de Iguatu 20263 Formação em Nível Superior - Unidade Descentralizada de Campos Sales 20979 Formação em Nível de Graduação - Urca	11902 Formação de Técnicos e Tecnólogos - Secitece 11904 Formação em Nível de Graduação - Secitece 11914 Apoio à Promoção e Assistência Estudantil - Urca 11915 Promoção e Assistência Estudantil - Uva 20262 Formação em Nível Superior - Unidade Descentralizada de Iguatu 20263 Formação em Nível Superior - Unidade Descentralizada de Campos Sales 20979 Formação em Nível de Graduação - Urca	500,00 2.406.988,00 1.124.360,00 684.000,00 5.750.760,00 897.600,00 2.000,00
20802 Fomento ao Ensino, Pesquisa e à Extensão	11907 Formação em Nível de Pós-Graduação - Funece 11908 Formação em Nível de Pós-Graduação - Uva 11909 Formação em Nível de Extensão - Secitece 11910 Formação em Nível de Extensão - Funece 11911 Formação em Nível de Extensão - Uva 11912 Formação em Nível de Extensão - Nutec 11916 Formação em Nível de Graduação - Funcap <sup>(6)</sup> 11917 Formação em Nível de Pós-Graduação - Funcap <sup>(7)</sup> 11918 Formação em Nível de Extensão - Funcap <sup>(8)</sup> 12352 Fomento ao Ensino, À Pesquisa e À Extensão - Funcap. 12614 Formação em Nível de Pós-Graduação - Funece 20983 Formação em Nível de Pós-Graduação - Urca 20986 Formação em Nível de Pós-Graduação - Funcap <sup>(7)</sup> 20990 Formação em Nível de Extensão - Urca 20992 Formação em Nível de Extensão - Funcap <sup>(8)</sup> 20799 Contrato de Gestão com o Instituto Centec - Funcap <sup>(4)</sup> 20831 Fomento ao Ensino, à Pesquisa e à Extensão - Funece <sup>(2)</sup>	11917 Formação em Nível de Graduação e Pós-Graduação - Funcap 20983 Formação em Nível de Pós-Graduação - Urca 20990 Formação em Nível de Extensão - Urca 20992 Formação em Nível de Extensão - Funcap	20983 Formação em Nível de Pós-Graduação - Urca 20990 Formação em Nível de Extensão - Urca	2.000,00 2.000,00 1.296.000,00
<b>196 Pesquisa e Desenvolvimento Científico</b>	<b>196 Pesquisa e Desenvolvimento Científico</b>	<b>196 Pesquisa e Desenvolvimento Científico</b>	<b>196 Pesquisa e Desenvolvimento Científico <sup>14</sup></b>	<b>2.835.100,00</b>
20350 Melhoria da Infra-Estrutura para o Desenvolvimento Científico e Tecnológico <sup>(5)</sup>	-	-	-	
20379 Elevação da Competitividade das Empresas Cearenses Através da Inovação Tecnológica <sup>(3)</sup>	-	-	-	
20804 Apoio a Melhoria da Infra-Estrutura para o Desenvolvimento Científico e Tecnológico - Funcap <sup>(3)</sup>	-	-	-	
20807 Fomento à Realização de Pesquisas e Inovações Tecnológicas - Funcap	11944 Pesquisa Científica - Urca	11944 Pesquisa Científica - Urca	11944 Pesquisa Científica - Urca	6.000,00
20808 Fomento a Disseminação de Informações em Ciência, Tecnologia e Inovação - Funcap	11945 Pesquisa Científica - Uva	11945 Pesquisa Científica - Uva	-	
20817 Apoio a Elevação da Competitividade das Empresas Cearenses Através da Inovação Tecnológica - Funcap <sup>(3)</sup>	-	-	-	
20822 Melhoria da Infra-Estrutura Para o Desenvolvimento Científico e Tecnológico - Nutec	-	-	-	
20839 Fomento à Realização de Pesquisas e Inovações Tecnológicas <sup>(3)</sup>	11946 Pesquisa Científica - Funcap 11947 Pesquisa e Desenvolvimento - Secitece 11948 Pesquisa e Desenvolvimento - Funece 11949 Pesquisa e Desenvolvimento - Urca 11950 Pesquisa e Desenvolvimento - Uva 11951 Pesquisa e Desenvolvimento - Funcap 11952 Pesquisa e Desenvolvimento - Nutec	11946 Pesquisa Científica - Funcap 11948 Pesquisa e Desenvolvimento - Funece 11949 Pesquisa e Desenvolvimento - Urca 11950 Pesquisa e Desenvolvimento - Uva 11951 Pesquisa e Desenvolvimento - Funcap 11952 Pesquisa e Desenvolvimento - Nutec	11948 Pesquisa e Desenvolvimento - Funece 11949 Pesquisa e Desenvolvimento - Urca 11950 Pesquisa e Desenvolvimento - Uva 11951 Pesquisa e Desenvolvimento - Funcap 11952 Pesquisa e Desenvolvimento - Nutec	2.669.100,00 4.000,00 20.000,00

Fonte: SEPLAG/SIOF

Notas

- Os códigos "20420" e "28003" representam o mesmo gasto, de forma que um diz respeito ao aporte ao FUNDEB e o outro à execução do dispêndio no Fundo.
- A SECITECE passou por duas alterações no exercício de 2009. Na primeira, a ação "50023" passou a ser representada pela "20857". Posteriormente, com a nova gestão, passou a ser representada pelas ações "11895", "18892", "11894", "11897", "11899", "11900".
- As ações "20350", "20379", "20804", "20817" e "20822" passaram a ser alocadas no Programa 018 - Desenvolvimento Regional Integrado, que não configura despesa elegível na operação SWAP.
- A ação "10669" não apresenta execução no exercício de 2009. O Estado desenvolve ações considerando a atuação prioritária no Ensino Médio. As ações que contribuem para Ensino Fundamental estão concentradas no Programa 058.
- Ação Orçamentária "12346" foi incluída ao Orçamento de 2009 por Emenda Parlamentar. Não apresenta execução neste exercício e, portanto, não há previsão de continuidade para o exercício de 2010.
- Em 2009, as ações "11916" e "20981" evidenciavam a mesma descrição, porém com duas codificações diferentes, por isso houve adequação para 2010.
- Em 2009, as ações "11917" e "20986" evidenciavam a mesma descrição, porém com duas codificações diferentes, por isso houve adequação para 2010.
- Em 2009, as ações "11918" e "20992" evidenciavam a mesma descrição, porém com duas codificações diferentes, por isso houve adequação para 2010.
- Dados Extraídos do Projeto de Lei Orçamentária para 2010
- A ação 20214 foi substituída pela ação 21099
- As ações 11895 e 11896 foram conjugadas na ação 11897 para 2011.
- As ações 20978(Prog.535) e 20998(Prog.194) foram excluídas por se tratarem de Contratos de Gestão e não corresponderem com a política do Banco Mundial no que tange a forma de contratação.
- Foram excluídas as ações 11899, 11900, 11917, 20992, 11946 e 11951 pertencentes a FUNCAP em virtude de fragilidades encontradas na Auditoria Financeira realizada pelo TCE.
- Foram excluídas as ações 11894(Prog.033) e 11945(Prog.196), visto que as mesmas não contemplam projetos para 2011.

# Anexo 3



**AGENDA DA MISSÃO BANCO MUNDIAL NO CEARÁ - PROJETO SWAP II – 11 A 15 DE ABRIL DE 2011**

Nº.	HORÁRIO	ÓRGÃO	ATIVIDADE: REUNIÕES	PARTICIPANTES			LOCAL
				BANCO MUNDIAL	SETORIAIS	UGP	
<b>Segunda - Feira (11/04/11)</b>							
1	8:30 - 9:00	IPECE	Coordenação do Projeto.	Thomas Kenyon	IPECE		IPECE
2	9:00 - 11:00	Comitê SWAP	Comitê SWAp II com os Membros da Missão do Banco Mundial.	Thomas Kenyon	Membros do Comitê		SEPLAG
3	11:00 - 12:30	SEFAZ	Indicadores Primários, Secundários e Projetos de Assistência Técnica.	Thomas Kenyon, Joseph Kizito, Regis Cunningham.	Fabrizio Santos Fabiano Ramos Rejane Muniz Eliezer Pinheiro	SEFAZ SEFAZ SEFAZ SEFAZ	Flávio Ataliba, Cristina Medeiros, Consultores. IPECE
4	14:30 - 15:45	CGE	Projetos de Assistência Técnica.	Thomas Kenyon, Joseph Kizito, Regis Cunningham.	Paulo Roberto Marconi Lemos	CGE CGE	Flávio Ataliba, Cristina Medeiros, Consultores. IPECE
5	15:45 - 16:45	TCE	Auditoria do Projeto e Projetos de Assistência Técnica.	Thomas Kenyon, Joseph Kizito, Regis Cunningham.	Giovanna Adjafre José Garrido	TCE TCE	IPECE
6	16:45 - 17:30	IPECE	Coordenação do Projeto e Missão: Acordos e Pendências do 1º dia.	Thomas Kenyon	Cristina Medeiros Medeiros	IPECE	Flávio Ataliba, Cristina Medeiros IPECE
<b>Terça-Feira (12/04/11)</b>							
7	8:30 - 9:30	PGE	Indicador Secundário e Projeto de Assistência Técnica. Dívida Ativa	Thomas Kenyon, Joseph Kizito	Fernando Grangeiro Ana Claudia Ribeiro	PGE PGE	Flávio Ataliba, Cristina Medeiros, Consultores. IPECE
8	9:30 - 10:30	SEPLAG	Programas Elegíveis.	Thomas Kenyon	Naiana Lima Francisco Ailson	SEPLAG SEPLAG	IPECE
9	10:30 - 12:00	SEPLAG	Indicadores Primários, Secundários e Projetos de Assistência Técnica.	Thomas Kenyon	Mário Fracalossi Fátima Falcão Sérgio Lage Soraya Quixadá	SEPLAG SEPLAG SEPLAG SEPLAG	Flávio Ataliba, Cristina Medeiros, Consultores. IPECE
10	14:00 - 15:00	ETICE	Indicador Primário e Secundário e Projetos de Assistência Técnica.	Thomas Kenyon	Fernando Gomes Denise Olsen	ETICE ETICE	Flávio Ataliba, Cristina Medeiros, Consultores. IPECE
11	15:00 - 16:00	SECITECE/ NUTEC	Programas Elegíveis e Indicador Secundário.	Thomas Kenyon	Ricardo C. Silva Vera Salgado	SECITECE NUTEC	Flávio Ataliba, Cristina Medeiros, Consultores. IPECE
12	16:00 - 17:00	IPECE	Coordenação do Projeto e Missão: Revisão do Plano de Licitação e Projetos de A . T.				Flávio Ataliba, Cristina Medeiros. IPECE
13	17:00 - 17:30	IPECE	Coordenação do Projeto e Missão: Acordos e Pendências do 2º dia.	Thomas Kenyon	Cristina Medeiros Medeiros	IPECE	IPECE
<b>Quarta-Feira (13/04/11)</b>							
14	9:00 - 11:00	SESA	Indicadores Primários, Secundários, Projetos de Assistência Técnica, Programas Elegíveis.	Thomas Kenyon, Isabel Rocha Pimenta.	Vera Coelho Imaculada Helena Lima Leilane Benevenuto	SESA SESA SESA SESA	Flávio Ataliba, Cristina Medeiros, Consultores. IPECE
15	11:00 - 12:00	CONPAM	Reunião sobre: Indicador Secundário e Projeto de Assistência Técnica.	Thomas Kenyon, Gunars Platais.	Maria Dias	CONPAM	IPECE
16	14:30 - 16:00	SEDUC	Indicadores Primários, Secundários, Projetos de Assistência Técnica, Programas Elegíveis.	Thomas Kenyon, Ricardo Silveira.	Eneida Maia Kennedy Santos	SEDUC SEDUC	IPECE
17	16:00 - 17:00	IPECE	Coordenação do Projeto e Missão: Acordos e Pendências do 3º dia.	Thomas Kenyon	Cristina Medeiros Medeiros	IPECE	IPECE

Quinta-Feira (14/04/11)								
18	9:00 - 11:00	CIDADES	Projeto de Assistência Técnica.	Thomas Kenyon, Thadeu Abicalil.	Tércia Martins	CIDADES	Flávio Ataliba, Cristina Medeiros e Consultores.	IPECE
		CAGECE	Indicadores Primários, Indicador Secundário.		Emiliana Filgueiras	CAGECE		
		ARCE	Indicador Secundário e Projeto de Assistência Técnica.		Alexandre Caetano	ARCE		
19	11:00 -12:00	COGERH	Reunião sobre: Indicador Primário.	Thomas Kenyon, Thadeu Abicalil.	Maria do Céu	COGERH		
20	14:30 -16:00	CIDADES	Salvuardas do Projeto: Ambiental e Social.	Thomas Kenyon, Gunars Platais, Thadeu Abicalil, Isabel Pimenta	Tércia Martins	CIDADES	Flávio Ataliba, Cristina Medeiros e Consultores.	IPECE
		CAGECE			Emiliana Filgueiras	CAGECE		
		SESA			Vera Coelho	SESA		
		CONPAM			Maria Dias	CONPAM		
		ARCE			Alexandre Caetano	ARCE		
IPECE	Eveline, Cristina Medeiros	IPECE						
21	16:00 -17:00	IPECE	Coordenação do Projeto e Missão: Acordos e Pendências do 4º dia	Thomas Kenyon	Cristina Medeiros	IPECE	Flávio Ataliba, Cristina Medeiros.	IPECE
22	17:00 -17:30	SEPLAG	Missão do Banco Mundial com Secretário SEPLAG - <b>A CONFIRMAR</b>	Thomas Kenyon			Flávio Ataliba, Cristina Medeiros.	SEPLAG
Sexta-Feira (15/04/11)								
23	9:00 -10:00	IPECE	Coordenação do Projeto e Missão: Fechamento da Missão	Thomas Kenyon	Flávio Ataliba, Cristina Medeiros e Consultores.			IPECE
24	8:30 -17:00	SESA	Indicadores Primários, Secundários, Projetos de Assistência Técnica, Programas Elegíveis.	Isabel Rocha	Vera Coelho	SESA	-	SESA
25	8:30 -17:00	SEDUC	Indicadores Primários, Secundários, Projetos de Assistência Técnica, Programas Elegíveis.	Ricardo Silveira	Eneida Maia	SEDUC	-	SEDUC
26	10:00 - 17:00	IPECE	Evento Povo Indígena na Escola Indígena Povo Jenipapo-Kanindé - Lagoa da Encantada, Iguape, Aquiraz/CE	Thomas Kenyon	Flávio Ataliba, Cristina Medeiros e Consultores.			Aquiraz

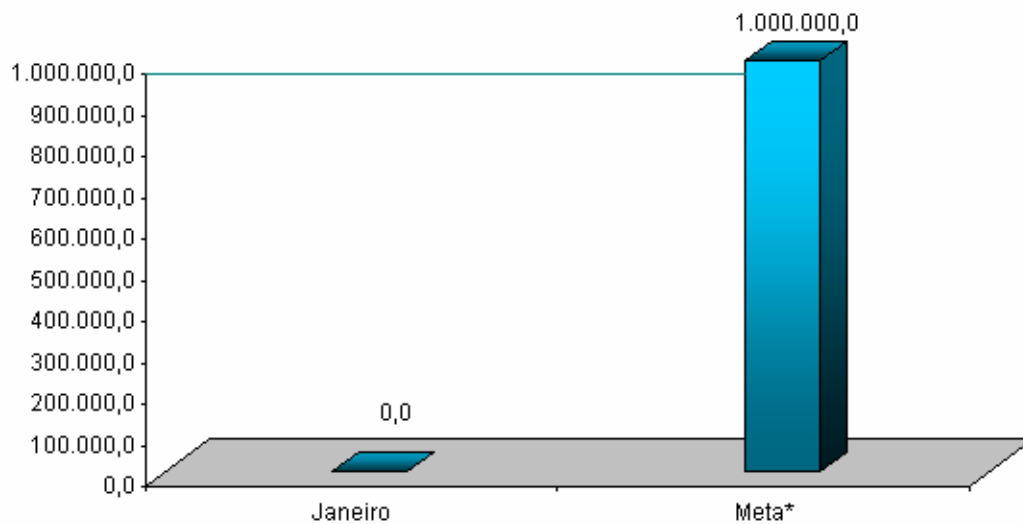
# Anexo 4

## Gráficos de Acompanhamento das Despesas dos Programas Elegíveis

### 1) SECITECE

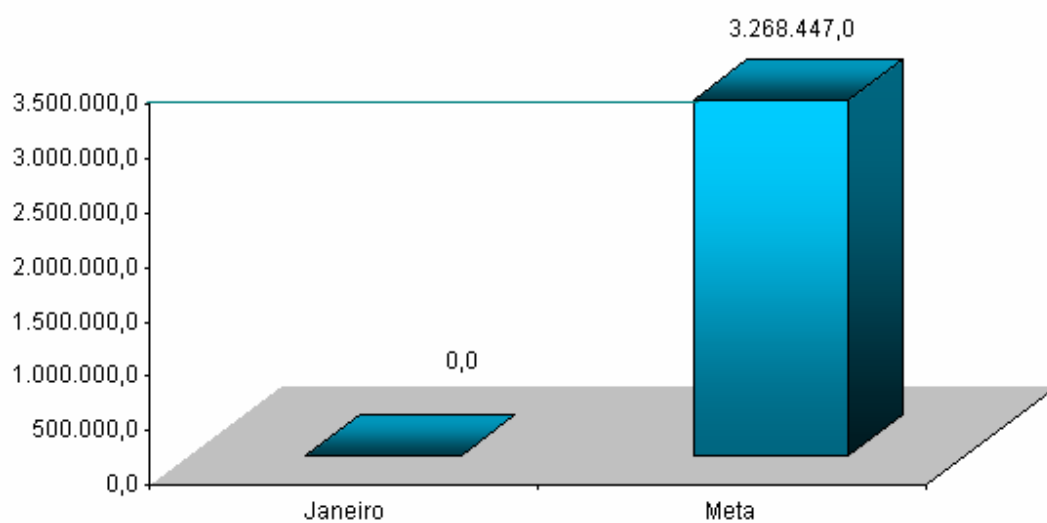
#### 1.1) Programa 033

##### a) Regra dos 30%



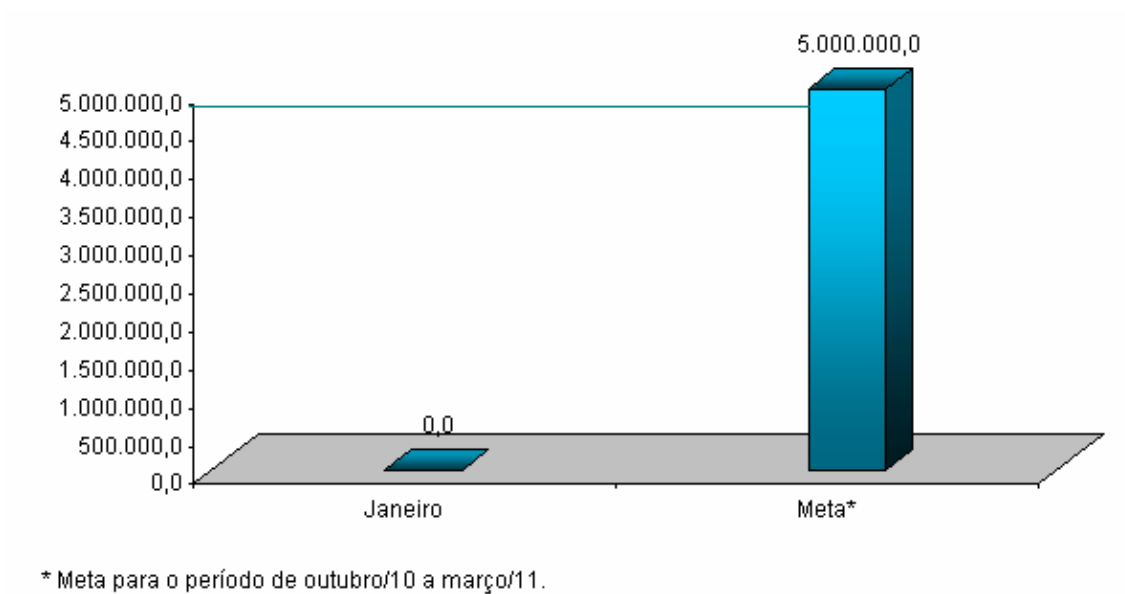
\* Meta para o período de outubro/10 a março/11.

##### b) Regra dos 70%

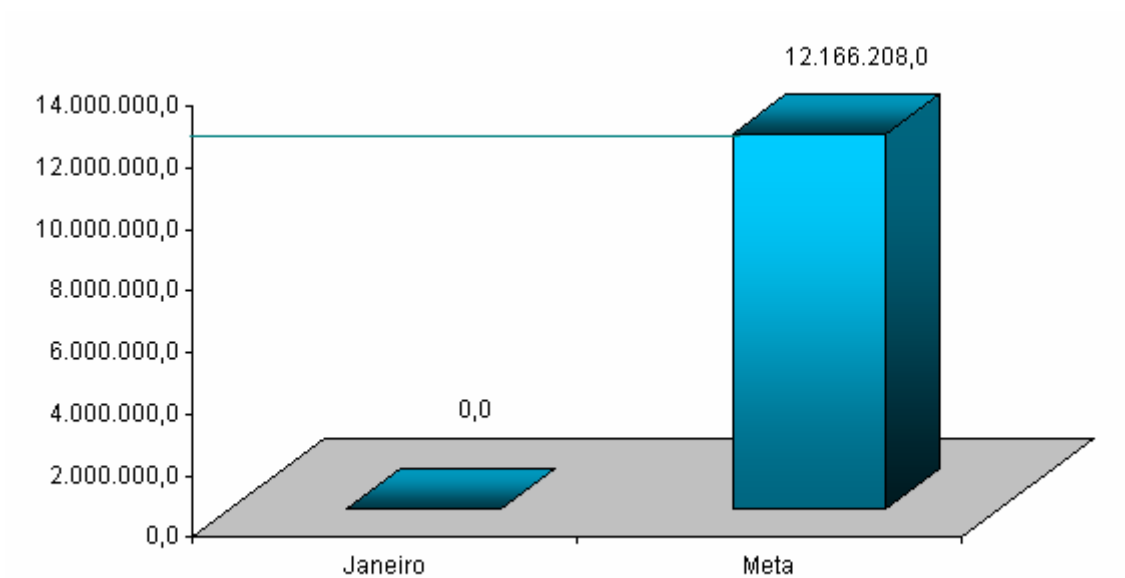


## 1.2) Programa 194

### a) Regra dos 30%

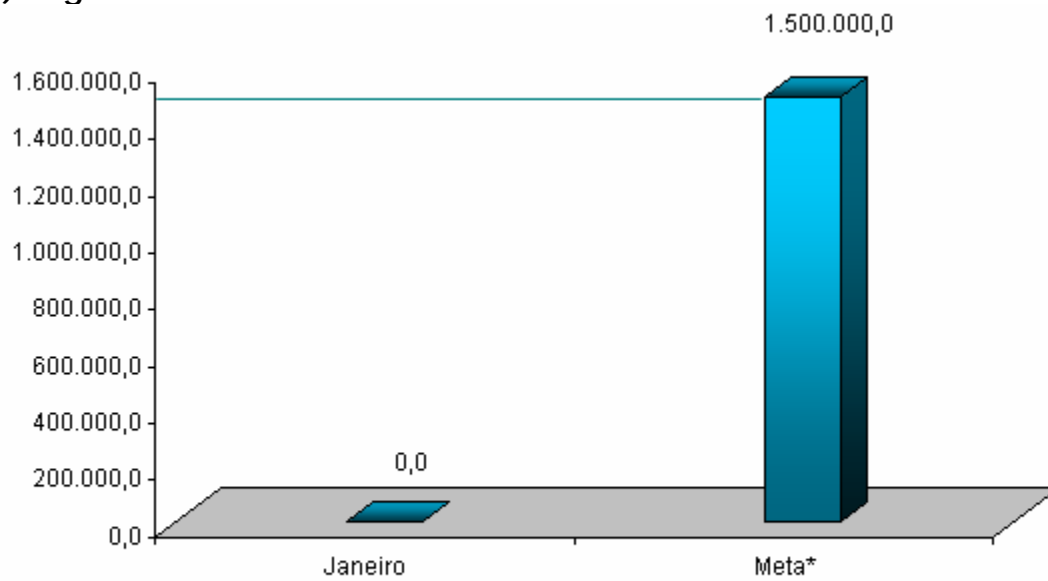


### b) Regra dos 70%



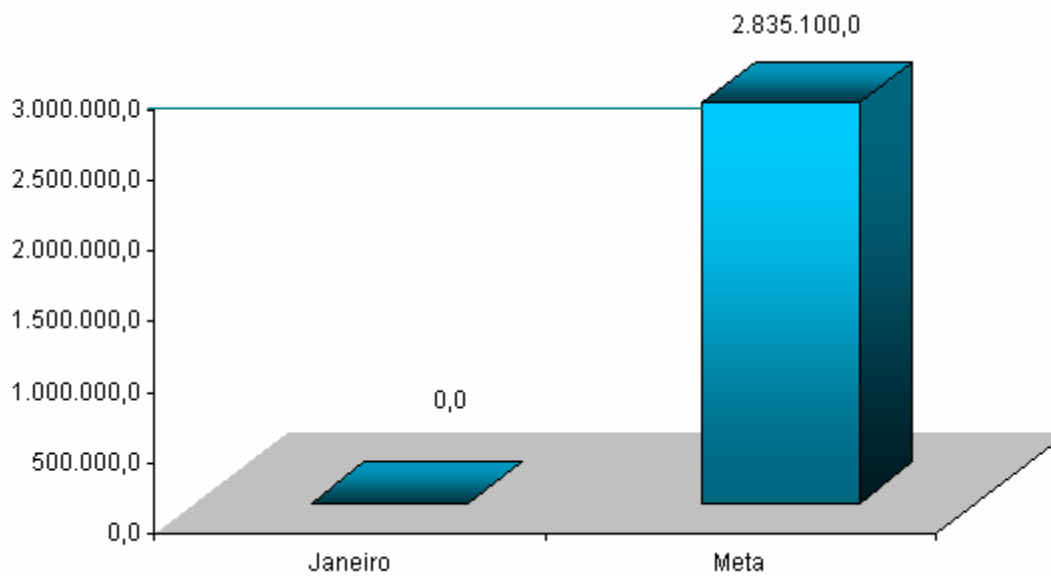
### 1.3) Programa 196

#### a) Regra dos 30%



\* Meta para o período de outubro/10 a março/11.

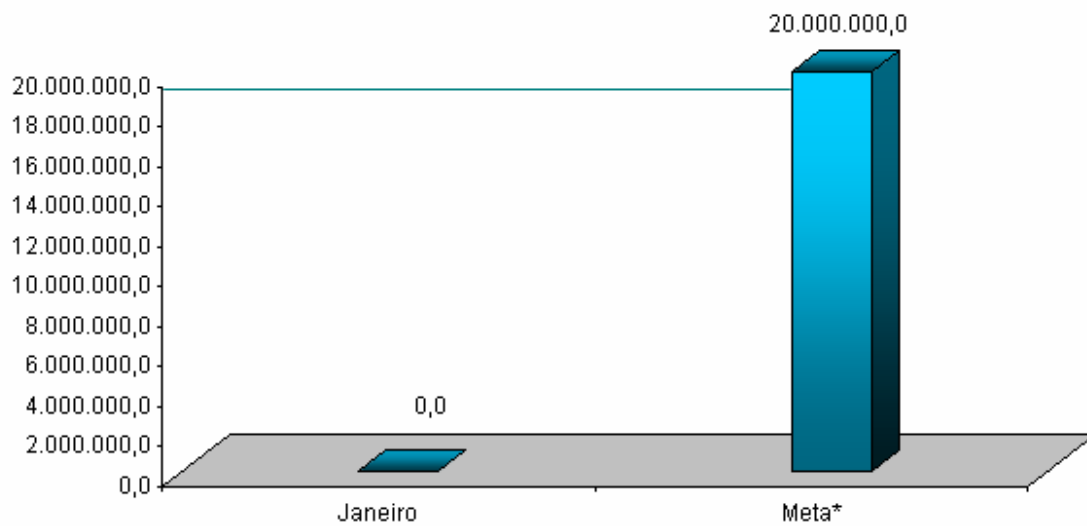
#### b) Regra dos 70%



## 2) SEDUC

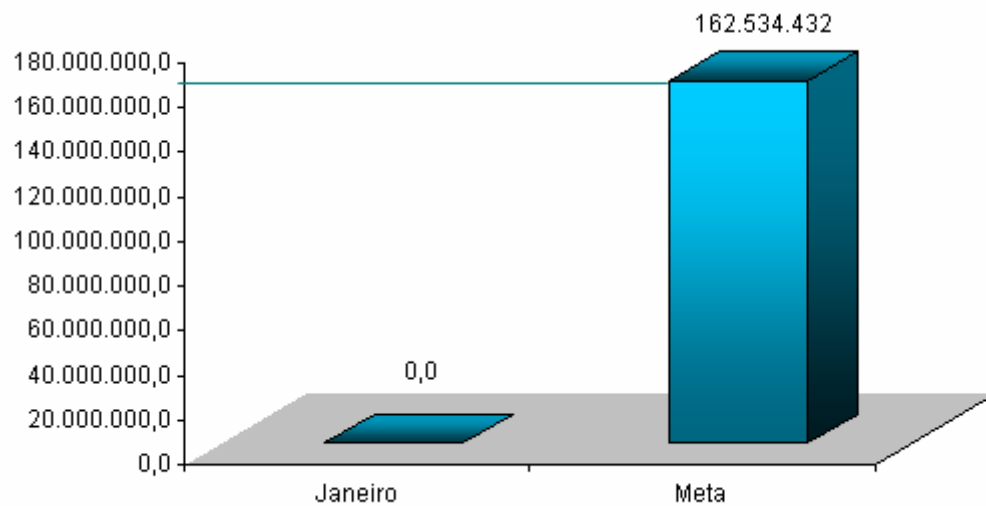
### 2.1) Programa 041

#### a) Regra dos 30%



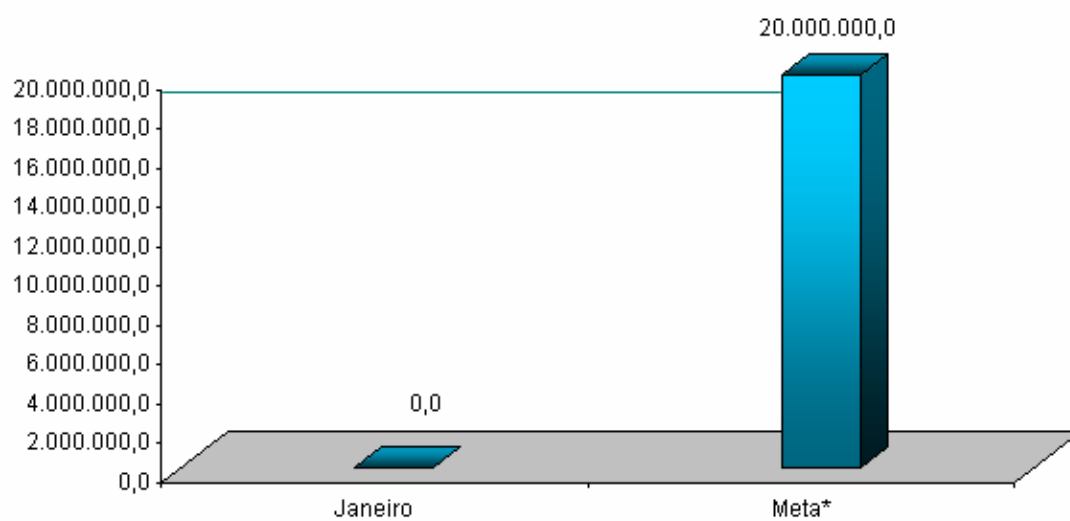
\* Meta para o período de outubro/10 a março/11.

#### b) Regra dos 70%



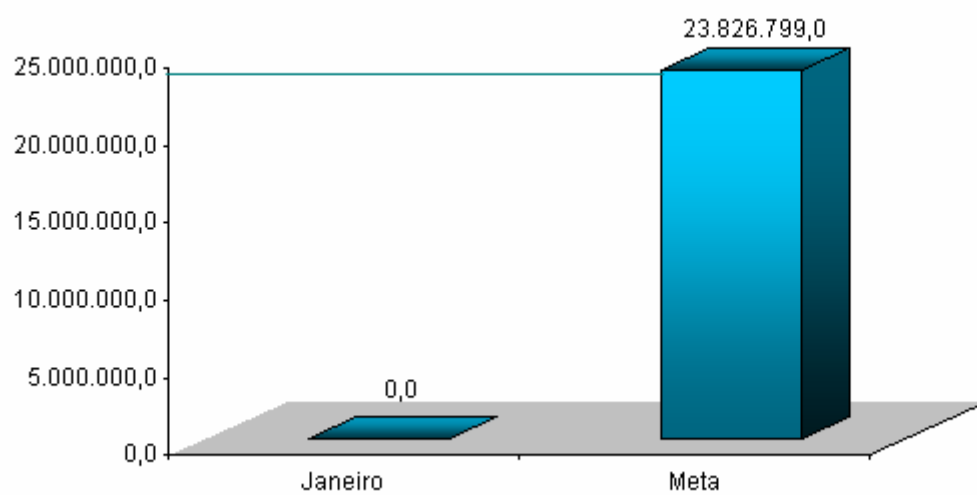
## 2.2) Programa 048

### a) Regra dos 30%



\* Meta para o período de outubro/10 a março/11.

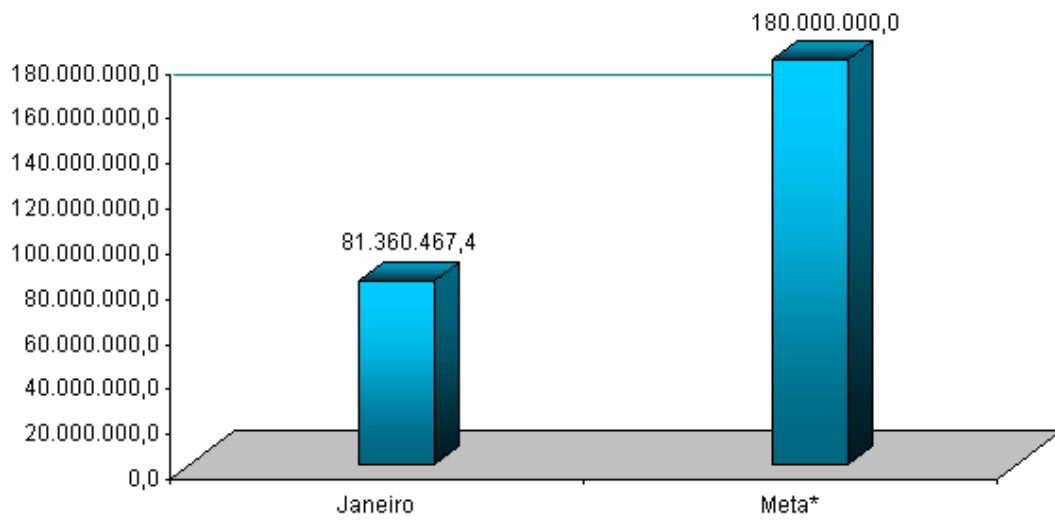
### b) Regra dos 70%





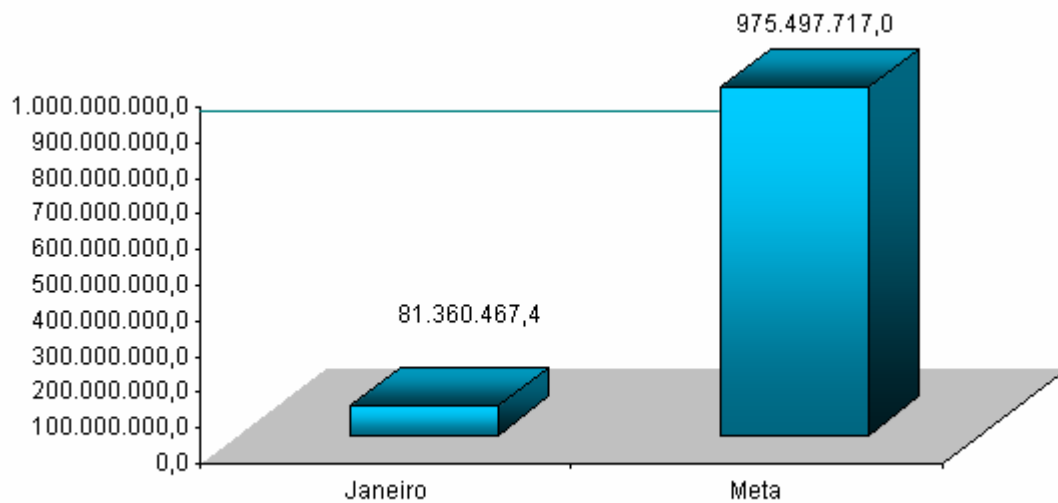
## 2.3) Programa 058

### a) Regra dos 30%



\* Meta para o período de outubro/10 a março/11.

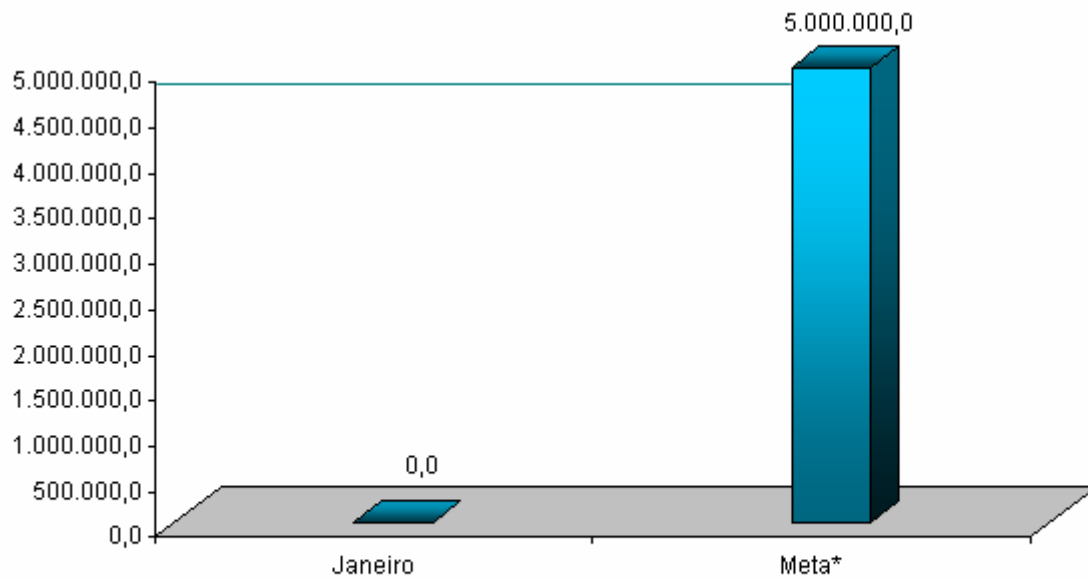
### b) Regra dos 70%



### 3) CIDADES

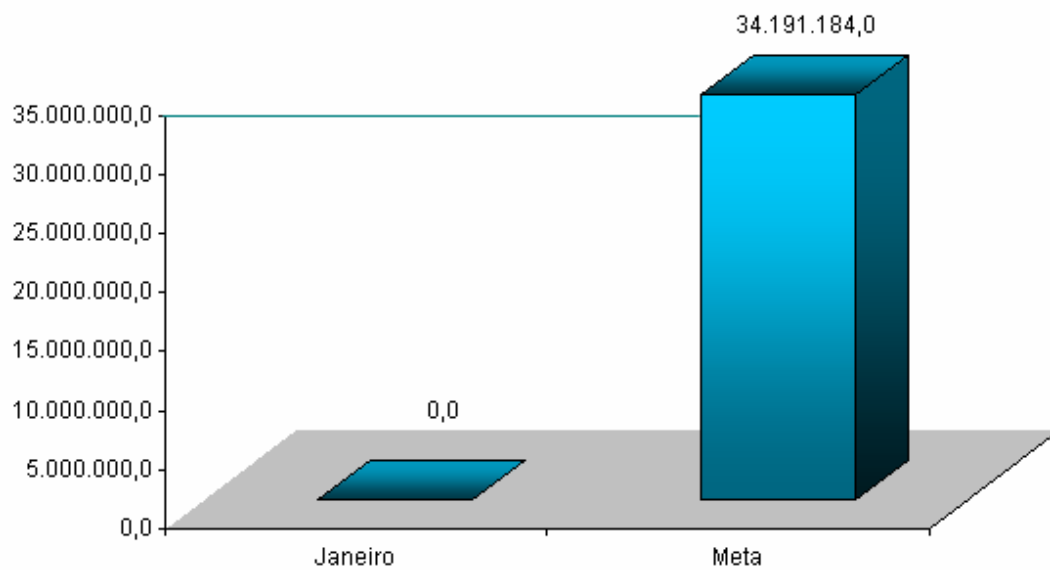
#### 3.1) Programa 711

##### a) Regra dos 30%



\* Meta para o período de outubro/10 a março/11.

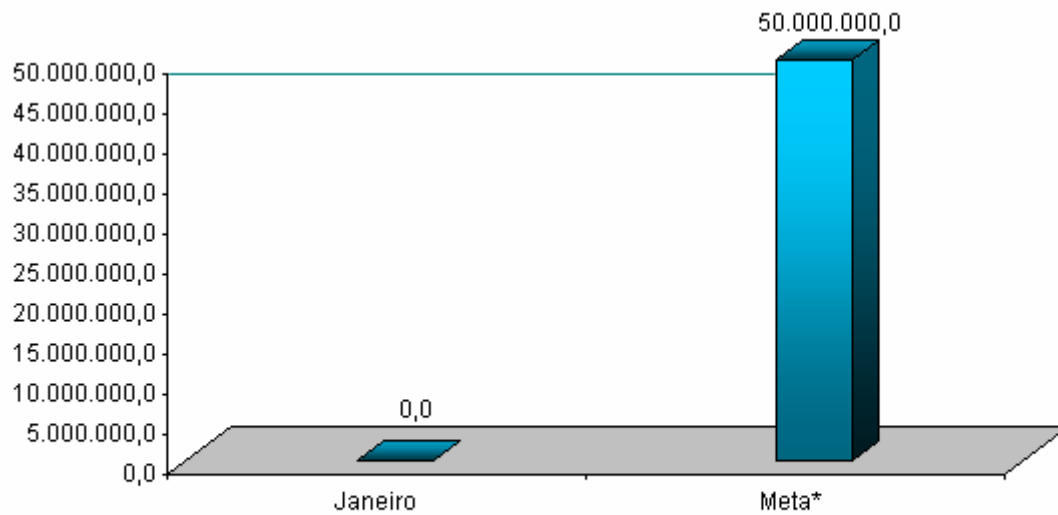
##### b) Regra dos 70%



#### 4) SESA

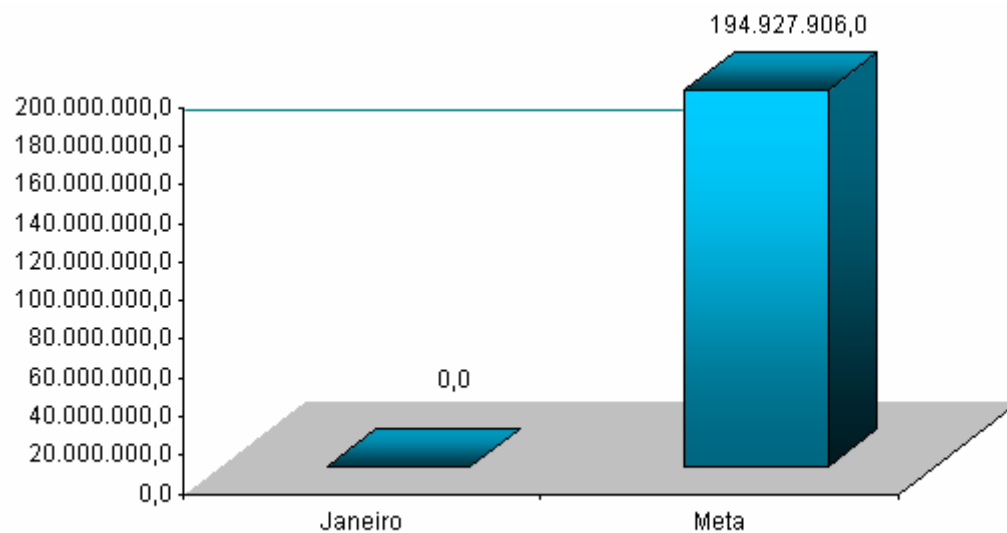
##### 4.1) Programa 535

##### a) Regra dos 30%



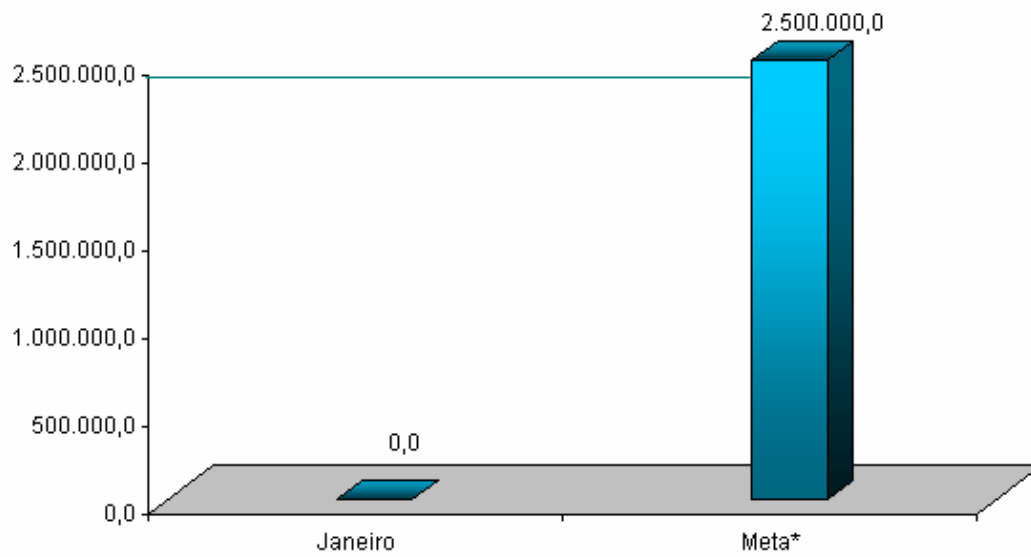
\* Meta para o período de outubro/10 a março/11.

##### b) Regra dos 70%



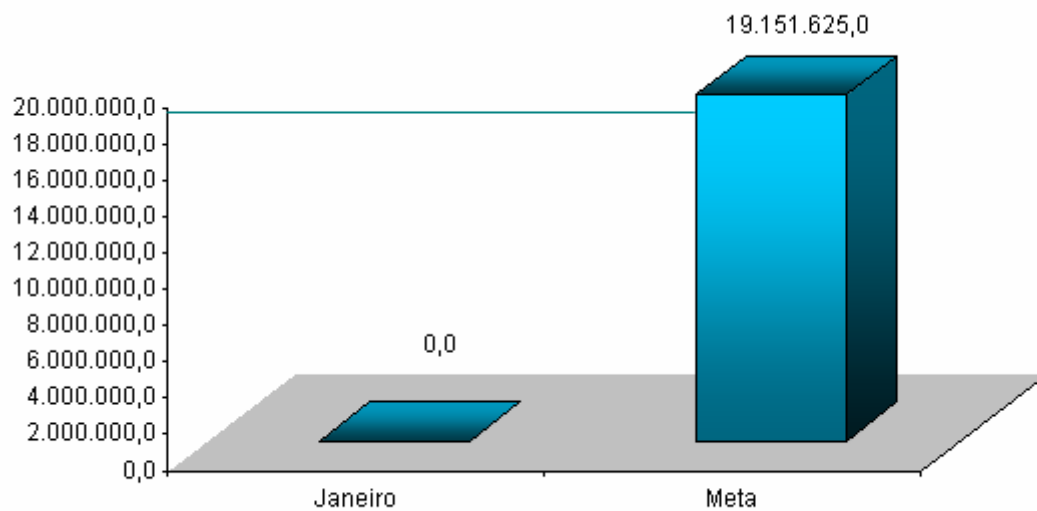
## 4.2) Programa 536

### a) Regra dos 30%



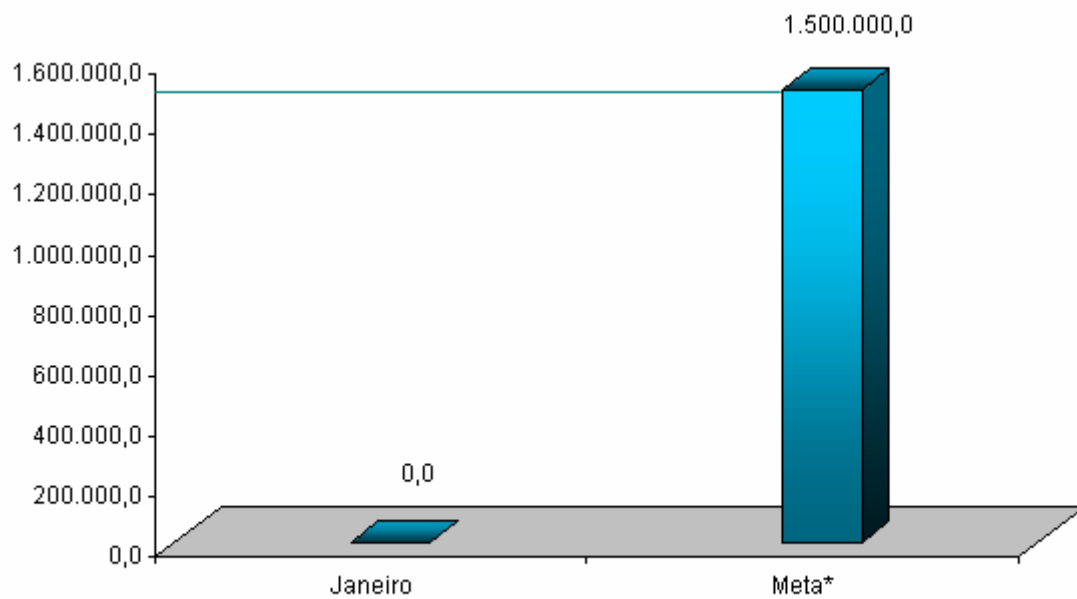
\* Meta para o periodo de outubro/10 a março/11.

### b) Regra dos 70%



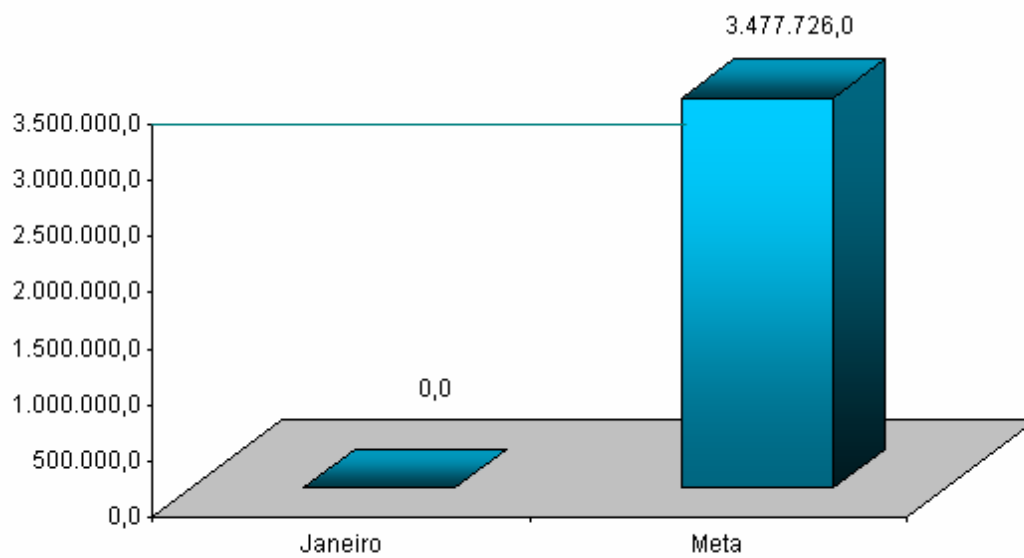
### 4.3) Programa 554

#### a) Regra dos 30%



\* Meta para o período de outubro/10 a março/11.

#### b) Regra dos 70%



# Anexo 05



**Governo do**  
**Estado do Ceará**  
**Secretaria de Planejamento e Gestão**  
**Instituto de Pesquisa e Estratégia Econômica do Ceará - IPECE**

**SUMÁRIO DA PARTICIPAÇÃO DOS MEMBROS E REPRESENTANTES DO COMITÊ SWAP II NAS REUNIÕES DO ANO DE 2009**

Órgão	Reunião	Função	22ª	21ª	20ª	19ª	18ª	17ª	16ª	15ª	14ª	13ª	12ª	11ª	10ª	9ª	8ª	7ª	6ª	5ª	4ª	3ª	2ª	1ª	Participação Setorial	Participação Setorial (%)		
			17.02.11	20.01.11	21.12.10	16.11.10	19.10.10	21.09.10	17.08.10	20.07.10	15.06.10	18.05.10	20.04.10	18.03.10	18.02.10	19.01.10	17.12.09	26.11.09	29.10.09	24.09.09	27.08.09	30.07.09	01.06.09	30.04.09				
ARCE	Alceu Galvão Júnior/ Alexandre Caetano*	Titular	Ausente	Presente	Ausente	Ausente	Presente	Ausente	Presente	Ausente	Presente	Presente	Ausente	Presente	Presente	Presente	Presente	Presente	Presente	Presente	Presente	Presente	Presente	Presente	20	91%		
	Mário Augusto Parente Monteiro	Suplente	Ausente	Ausente	Presente	Presente	Ausente	Ausente	Ausente	Ausente	Ausente	Ausente	Ausente	Ausente	Ausente	Ausente	Ausente	Ausente	Ausente	Ausente	Ausente	Ausente	Ausente	Ausente			20	91%
	Representante	Ausente	Ausente	Ausente	Ausente	Ausente	Ausente	Ausente	Ausente	Ausente	Ausente	Ausente	Ausente	Ausente	Ausente	Ausente	Ausente	Ausente	Ausente	Ausente	Ausente	Ausente	Ausente	Ausente				
CAGECE	Márcio Normando B. Coelho*****	Titular	Ausente	Presente	Presente	Presente	Ausente	Ausente	Ausente	Ausente	Ausente	Ausente	Ausente	Ausente	Ausente	Ausente	Ausente	Ausente	Ausente	Ausente	Ausente	Ausente	Ausente	Ausente	20	91%		
	Emiliana Leite Filgueiras*****	Suplente	Ausente	Ausente	Ausente	Presente	Ausente	Ausente	Presente	Ausente	Presente	Ausente	Ausente	Ausente	Ausente	Ausente	Ausente	Ausente	Ausente	Ausente	Ausente	Ausente	Ausente	Ausente			20	91%
	Raimunda Aurineide Lemos Caldas	Suplente	Presente	Ausente	Ausente	Ausente	Ausente	Presente	Ausente	Ausente	Presente	Ausente	Presente	Ausente	Ausente	Ausente	Ausente	Ausente	Ausente	Ausente	Ausente	Ausente	Ausente	Ausente				
CGE	Marcelo de Sousa Monteiro	Titular	Ausente	Ausente	Ausente	Ausente	Ausente	Ausente	Ausente	Ausente	Ausente	Ausente	Ausente	Ausente	Ausente	Ausente	Ausente	Ausente	Ausente	Ausente	Ausente	Ausente	Ausente	Ausente	14	64%		
	Kelly Cristina de Oliveira Barbosa	Suplente	Presente	Presente	Ausente	Presente	Ausente	Ausente	Ausente	Ausente	Ausente	Ausente	Ausente	Ausente	Ausente	Ausente	Ausente	Ausente	Ausente	Ausente	Ausente	Ausente	Ausente	Ausente			14	64%
	Representante	Ausente	Ausente	Presente	Presente	Ausente	Ausente	Ausente	Presente	Ausente	Ausente	Ausente	Ausente	Ausente	Ausente	Ausente	Ausente	Ausente	Ausente	Ausente	Ausente	Ausente	Ausente	Ausente				
CIDADES	Tércia Maria Pinheiro Martins	Titular	Presente	Presente	Ausente	Ausente	Presente	Ausente	Presente	Ausente	Presente	Presente	Presente	Presente	Presente	Presente	Presente	Presente	Presente	Presente	Presente	Presente	Presente	Presente	21	95%		
	Wanda G. de Oliveira Murta/ Edison Uchoa Lopes*****	Suplente	Presente	Ausente	Ausente	Ausente	Ausente	Ausente	Ausente	Ausente	Ausente	Ausente	Ausente	Ausente	Ausente	Ausente	Ausente	Ausente	Ausente	Ausente	Ausente	Ausente	Ausente	Ausente			21	95%
	Representante	Ausente	Ausente	Presente	Ausente	Ausente	Ausente	Ausente	Ausente	Ausente	Ausente	Ausente	Ausente	Ausente	Ausente	Ausente	Ausente	Ausente	Ausente	Ausente	Ausente	Ausente	Ausente	Ausente				
CONPAM/ SEMACE	Maria Goretti Gurgel Mota de Castro	Titular	Ausente	Ausente	Ausente	Presente	Ausente	Presente	Presente	Ausente	Presente	Ausente	Ausente	Ausente	Ausente	Ausente	Ausente	Ausente	Ausente	Ausente	Ausente	Ausente	Ausente	Ausente	20	91%		
	Maria Dias Cavalcante	Suplente	Presente	Ausente	Presente	Presente	Presente	Presente	Presente	Ausente	Ausente	Ausente	Ausente	Ausente	Ausente	Ausente	Ausente	Ausente	Ausente	Ausente	Ausente	Ausente	Ausente	Ausente			20	91%
	Representante	Ausente	Ausente	Ausente	Presente	Ausente	Ausente	Ausente	Ausente	Ausente	Ausente	Ausente	Ausente	Ausente	Ausente	Ausente	Ausente	Ausente	Ausente	Ausente	Ausente	Ausente	Ausente	Ausente				
ETICE	José Aurício de Oliveira/ Denise Maria Norões**	Titular	Ausente	Ausente	Presente	Presente	Ausente	Presente	Ausente	Ausente	Ausente	Ausente	Ausente	Ausente	Ausente	Ausente	Ausente	Ausente	Ausente	Ausente	Ausente	Ausente	Ausente	Ausente	20	91%		
	Sérgio Vicente da Matos Brito	Suplente	Ausente	Ausente	Ausente	Ausente	Presente	Ausente	Ausente	Ausente	Ausente	Ausente	Ausente	Ausente	Ausente	Ausente	Ausente	Ausente	Ausente	Ausente	Ausente	Ausente	Ausente	Ausente			20	91%
	Representante	Presente	Presente	Ausente	Ausente	Ausente	Ausente	Presente	Presente	Presente	Presente	Presente	Presente	Presente	Presente	Presente	Presente	Presente	Presente	Presente	Presente	Presente	Presente	Presente				
IPECE	Eveline Barbosa C Silva/Flávio Ataliba*****	Titular	Presente	Presente	Ausente	Presente	Presente	Presente	Presente	Presente	Presente	Presente	Presente	Presente	Presente	Presente	Presente	Presente	Presente	Presente	Presente	Presente	Presente	Presente	22	100%		
	Ana Cristina Medeiros	Suplente	Presente	Presente	Presente	Presente	Ausente	Presente	Presente	Presente	Presente	Presente	Presente	Presente	Presente	Presente	Presente	Presente	Presente	Presente	Presente	Presente	Presente	Presente			22	100%
	Representante	Presente	Presente	Ausente	Presente	Presente	Presente	Presente	Presente	Presente	Presente	Presente	Presente	Presente	Presente	Presente	Presente	Presente	Presente	Presente	Presente	Presente	Presente	Presente				
PGE	Fernando Antônio Costa de Oliveira/Fernando Antônio Grangeiro****	Titular	Presente	Presente	Presente	Presente	Presente	Presente	Presente	Ausente	Presente	Presente	Ausente	Ausente	Ausente	Ausente	Ausente	Ausente	Ausente	Ausente	Ausente	Ausente	Ausente	Ausente	22	100%		
	Francisco Antônio Nogueira Bezerra/Tasso Pinheiro Borges*****	Suplente	Ausente	Ausente	Ausente	Ausente	Ausente	Ausente	Ausente	Ausente	Ausente	Ausente	Ausente	Ausente	Ausente	Ausente	Ausente	Ausente	Ausente	Ausente	Ausente	Ausente	Ausente	Ausente			22	100%
	Representante	Ausente	Ausente	Ausente	Ausente	Ausente	Ausente	Ausente	Ausente	Presente	Ausente	Presente	Presente	Presente	Presente	Presente	Presente	Presente	Presente	Presente	Presente	Presente	Presente	Presente				
SECITECE	Teresa Lenice Nogueira da Gama Mota	Titular	Ausente	Ausente	Ausente	Ausente	Ausente	Ausente	Ausente	Ausente	Ausente	Ausente	Ausente	Ausente	Ausente	Ausente	Ausente	Ausente	Ausente	Ausente	Ausente	Ausente	Ausente	Ausente	22	100%		
	Francisco C. Coelho/Ricardo Costa e Silva***	Suplente	Presente	Presente	Ausente	Presente	Ausente	Presente	Ausente	Ausente	Ausente	Ausente	Ausente	Ausente	Ausente	Ausente	Ausente	Ausente	Ausente	Ausente	Ausente	Ausente	Ausente	Ausente			22	100%
	Representante	Ausente	Ausente	Presente	Ausente	Presente	Presente	Ausente	Presente	Presente	Presente	Presente	Presente	Presente	Presente	Presente	Presente	Presente	Presente	Presente	Presente	Presente	Presente	Presente				
SEDUC	Maria Aneida Machado Maia	Titular	Ausente	Presente	Presente	Presente	Ausente	Presente	Presente	Ausente	Presente	Presente	Presente	Presente	Presente	Presente	Presente	Presente	Presente	Presente	Presente	Presente	Presente	Presente	22	100%		
	Maria Ângela Leão Hitzschky Madeira	Suplente	Presente	Presente	Ausente	Ausente	Presente	Ausente	Ausente	Ausente	Ausente	Ausente	Ausente	Ausente	Ausente	Ausente	Ausente	Ausente	Ausente	Ausente	Ausente	Ausente	Ausente	Ausente			22	100%
	Representante	Ausente	Ausente	Ausente	Presente	Ausente	Ausente	Ausente	Ausente	Ausente	Ausente	Ausente	Ausente	Ausente	Ausente	Ausente	Ausente	Ausente	Ausente	Ausente	Ausente	Ausente	Ausente	Ausente				
SEFAZ	Luiz Jarbas de Mesquita/ Fabiano Ramos****	Titular	Presente	Ausente	Presente	Ausente	Presente	Presente	Presente	Presente	Presente	Presente	Presente	Presente	Presente	Presente	Presente	Presente	Presente	Presente	Presente	Presente	Presente	Presente	20	91%		
	Paulo Sérgio Rocha/ Fabrizio Santos*****	Suplente	Ausente	Ausente	Presente	Ausente	Ausente	Ausente	Ausente	Ausente	Ausente	Ausente	Ausente	Ausente	Ausente	Ausente	Ausente	Ausente	Ausente	Ausente	Ausente	Ausente	Ausente	Ausente			20	91%
	Representante	Ausente	Presente	Ausente	Presente	Presente	Presente	Presente	Presente	Presente	Presente	Presente	Presente	Presente	Presente	Presente	Presente	Presente	Presente	Presente	Presente	Presente	Presente	Presente				
SEPLAG	Carlos Eduardo Sobreiro	Titular	Ausente	Ausente	Ausente	Ausente	Ausente	Ausente	Ausente	Ausente	Ausente	Ausente	Ausente	Ausente	Ausente	Ausente	Ausente	Ausente	Ausente	Ausente	Ausente	Ausente	Ausente	Ausente	22	100%		
	Fátima Coelho Benevides Falcão	Suplente	Ausente	Presente	Ausente	Presente	Ausente	Ausente	Presente	Ausente	Presente	Ausente	Presente	Presente	Presente	Presente	Presente	Presente	Presente	Presente	Presente	Presente	Presente	Presente			22	100%
	Representante	Presente	Presente	Presente	Presente	Presente	Presente	Presente	Presente	Presente	Presente	Presente	Presente	Presente	Presente	Presente	Presente	Presente	Presente	Presente	Presente	Presente	Presente	Presente				
SRH	Francisca Isabel Vieira de Cavaleiro	Titular	Ausente	Ausente	Ausente	Ausente	Ausente	Ausente	Ausente	Ausente	Ausente	Ausente	Ausente	Ausente	Ausente	Ausente	Ausente	Ausente	Ausente	Ausente	Ausente	Ausente	Ausente	Ausente	18	82%		
	Luiz Fernando Gonçalves Viana/Maria do Céu R Colares*****	Suplente	Presente	Ausente	Presente	Presente	Presente	Ausente	Presente	Ausente	Presente	Presente	Presente	Presente	Presente	Presente	Presente	Presente	Presente	Presente	Presente	Presente	Presente	Presente			18	82%
	Representante	Ausente	Ausente	Ausente	Ausente	Ausente	Ausente	Ausente	Ausente	Ausente	Ausente	Ausente	Ausente	Ausente	Ausente	Ausente	Ausente	Ausente	Ausente	Ausente	Ausente	Ausente	Ausente	Ausente				
SESA	Vera Maria Câmara Coelho	Titular	Presente	Presente	Presente	Ausente	Presente	Presente	Ausente	Ausente	Presente	Presente	Presente	Presente	Presente	Presente	Presente	Presente	Presente	Presente	Presente	Presente	Presente	Presente	18	82%		
	Maria Imaculada Ferreira Fonseca	Suplente	Ausente	Ausente	Ausente	Presente	Ausente	Ausente	Ausente	Ausente	Ausente	Ausente	Ausente	Ausente	Ausente	Ausente	Ausente	Ausente	Ausente	Ausente	Ausente	Ausente	Ausente	Ausente			18	82%
	Representante	Ausente	Ausente	Ausente	Presente	Ausente	Ausente	Presente	Ausente	Ausente	Ausente	Ausente	Ausente	Ausente	Ausente	Ausente	Ausente	Ausente	Ausente	Ausente	Ausente	Ausente	Ausente	Ausente				
TCE	Giovanna Augusta Moura Adjafre	Titular	Presente	Presente	Ausente	Presente	Ausente	Presente	Presente	Ausente	Presente	Presente	Presente	Presente	Presente	Presente	Presente	Presente	Presente	Presente	Presente	Presente	Presente	Presente	20	91%		
	José Teni Cordeiro Júnior	Suplente	Ausente	Ausente	Ausente	Ausente	Ausente	Ausente	Ausente	Ausente	Ausente	Ausente	Ausente	Ausente	Ausente	Ausente	Ausente	Ausente	Ausente	Ausente	Ausente	Ausente	Ausente	Ausente			20	91%
	Representante	Ausente	Presente	Presente	Presente	Presente	Ausente	Ausente	Presente	Presente	Presente	Presente	Presente	Presente	Presente	Presente	Presente	Presente	Presente	Presente	Presente	Presente	Presente	Presente				

\*A partir da 6ª reunião o Titular mudou de Alceu da Castro Galvão Júnior para Alexandre Caetano

\*\*A partir da 3ª reunião o Titular mudou de José Aurício de Oliveira para Denise Maria Norões

\*\*\*A partir da 3ª reunião o Titular mudou de Francisco C. Coelho para Ricardo Costa e Silva

\*\*\*\*A partir da 11ª reunião o Titular mudou de Luiz Jarbas de Mesquita para Fabiano Ramos

\*\*\*\*\*A partir da 11ª reunião o Titular mudou de Paulo Sérgio Rocha para Fabrizio Santos

\*\*\*\*\*A partir da 15ª reunião o Titular mudou de Fernando Antonio C. de Oliveira para Fernando Grangeiro

\*\*\*\*\*A partir da 15ª reunião o Suplente mudou de Fco. Antônio N. Bezerra para Tasso Pinheiro Borges

\*\*\*\*\*A partir da 16ª reunião o Suplente mudou de Luiz Fernando G Viana para Maria do Céu R Colares

\*\*\*\*\*A partir da 19ª reunião o Titular mudou de Emiliana L. Filgueiras para Márcio Normando B Coelho

\*\*\*\*\*A partir da 19ª reunião Emiliana L. Filgueiras deixou de ser Titular e passou a ser Suplente

\*\*\*\*\*A partir da 20ª reunião o Suplente mudou de Wanda Murta para Edison Uchoa Lopes

\*\*\*\*\*A partir da 22ª reunião o Coordenador da Operação SWAp II mudou de Eveline Barbosa para Flávio Ataliba

# Anexo 06



## Gráfico da Participação por Setorial

