



GOVERNO DO
ESTADO DO CEARÁ
Secretaria do Planejamento e Gestão
Instituto de Pesquisa e Estratégia Econômica do Ceará IPECE

ATA 21ª REUNIÃO MENSAL DO COMITÊ SWAP II

Data: 20/01/2011 **Início:** 14:30 **Duração:** 1:30 **Término:** 16h **Local:** Sala de Reuniões IPECE

ÓRGÃO	NOME	FUNÇÃO	PRESENTES
COORDENAÇÃO SWAP II	Eveline Barbosa Carvalho Silva	Coordenadora SWAp II	OK
	Ana Cristina Medeiros	Assessora SWAP II	OK
	Nagilane Parente	Consultara SWAP II	OK
	Anailsa Silva	Consultora SWAP II	OK
ARCE	Alexandre Caetano da Silva	Titular	OK
	Mário Augusto Parente Monteiro	Suplente	X
CAGECE	Márcio Normando B. Coelho	Titular	OK
	Raimunda Aurineide Lemos Caldas	Suplente	X
	Emiliana Leite Filgueiras	Suplente	X
CGE	Marcelo de Sousa Monteiro	Titular	X
	Kelly Cristina de Oliveira Barbosa	Suplente	OK
CIDADES	Tércia Maria Pinheiro Martins	Titular	OK
	Edilson Uchoa Lopes	Suplente	X
CONPAM /SEMACE	Maria Goretti Gurgel Mota de	Titular	X
	Maria Dias Cavalcante	Suplente	X
ETICE	Denise Maria Norões	Titular	X
	Sérgio Vicente de Matos Brito	Suplente	X
	João Carlos	Representante	OK
PGE	Fernando Grangeiro	Titular	OK
	Tarso Pinheiro	Suplente	X
SECITECE/NUTEC	Teresa Lenice N. da Gama Mota	Titular	X
	Ricardo Costa e Silva	Suplente	OK
	Vera Lúcia Salgado	Representante NUTEC	OK
SEDUC	Maria Eneida Machado Maia	Titular	OK
	Maria Ângela Leão Hitzschky	Suplente	OK
SEFAZ	Fabiano Moreira Ramos	Titular	X
	Fabrizio Gomes Santos	Suplente	X
	Olavo Pereira de Lima Júnior	Representante	OK
	Najla C. M. C. Scaccabarozzs	Representante	OK
SEPLAG	Carlos Eduardo Sobreira	Titular	X
	Fátima Coelho Benevides Falcão	Suplente	OK
	Fernanda Salles de Oliveira	Representante	OK
	Ana Maria de Carvalho Portela	Representante	OK
SRH /COGERH	Francisca Isabel V. de Cavilhêdo	Titular	X
	Maria do Céu Ramos Colares	Suplente	X
	Phillip Falcão	Representante	OK
SESA	Vera Maria Câmara Coelho	Titular	OK
	Maria Imaculada Ferreira Fonseca	Suplente	X
TCE	Giovanna Augusta Moura Adjafre	Titular	OK
	José Teni Cordeiro Júnior	Suplente	X
	José Garrido B. Neto	Auditor do Projeto	OK

I. INTRODUÇÃO

Às 14:30, na Sala de Reuniões do IPECE, Eveline Barbosa – IPECE iniciou a reunião apresentando os dois novos consultores da UGP do Projeto SWAp II para a área de Licitações.

Seguiu-se com a apresentação em *Power Point* (**Anexo 1**).

II. APRESENTAÇÃO

Pauta da Reunião

1 - Apresentação do Calendário e das Metas de 2011

- Calendário Reuniões 2011
- Indicadores Primários
- Indicadores Secundários
- Programas Elegíveis

2 - Acompanhamento das Pendências

3 - Acompanhamento dos Programas Elegíveis

4 - Sumário Projetos de Assistência Técnica

5 - Acompanhamento Mensal das Setoriais

- Indicadores Primários e Secundários
- Assistência Técnica
- Salvaguardas

II.1. Apresentação Calendário e Metas 2011

• Calendário

Foi apresentado o calendário de reuniões para o ano de 2011, a seguir:

ANO 2011	
MÊS	DIA
Janeiro	20
Fevereiro	17
Março	17
Abril	19**
Maio	19
Junho	16
Julho	21
Agosto	18
Setembro	15
Outubro	20
Novembro	17
Dezembro	15

(*) Tece tra qe te tra tra do mês
(**) Traze tra para te tra tra por ser tra tra tra qe tra tra tra

• **Metas 2011 - Indicadores Primários**

Foram apresentadas as metas de 2011 para os Indicadores Primários, conforme tabela abaixo:

LISTA DOS INDICADORES PRIMÁRIOS DA OPERAÇÃO SWAP II - 2010/2011				
Setor	Órgão	Indicador Primário	Metas Estabelecidas	
			2010	2011
Setor Público	SEFAZ	1. O saldo fiscal corrente do Estado (Receita Corrente menos Despesas Correntes).	R\$ 1.219 milhões	R\$ 1.293 milhões
		2. Índice Hefirndahl de arrecadação de ICMS usando 4 setores (indústria, varejo, serviços públicos – energia & combustíveis e comunicação).	≤ 0,35	≤ 0,35
	SEPLAG	3. Número de Secretarias Setoriais com relatórios anuais de desempenho validados pela SEPLAG e pelo COGERF e colocados na página eletrônica da SEPLAG.	11	15
		4. Número de “Relatórios de Produtos - Resultados” (RPR) validados pelo COGERF e colocados na página eletrônica da SEPLAG.	5	7
Educação	SEDUC	5. Resultados das avaliações externas dos alunos do 2º, 5º, 9º e 12º anos processados e publicizados em nível de cada escola pública do Estado, juntamente com relatório de melhores práticas.	≥ 90%	≥ 90%
		6.a Percentual de municípios do Estado do Ceará com gerente designado para o programa de alfabetização de crianças: “Alfabetização na Idade Certa”.	75%	80%
		6.b Percentual de municípios do Estado do Ceará com material didático para o programa “Alfabetização na Idade Certa” entregue às escolas.	≥ 75%	≥ 80%
		6.c Percentual de gerentes do programa “Alfabetização na Idade Certa” remunerados pelo Estado.	50%	60%
Saúde	SESA	7.a Percentual de Equipes de PSF/AB classificadas no sistema de classificação de qualidade do AMQ.	25%	30%
		7.b Percentual das equipes classificadas num ano anterior que melhoram sua classificação de qualidade do AMQ.	25%	30%
		8.a Número de hospitais públicos e particulares no Estado licenciados de acordo com a Lei nº 6.437/1977.	10	12
		8.b Número de hospitais com certificação de qualidade ONA.	-	≥ 1
		9. Número dos hospitais públicos e particulares no Estado (hospitais pólo) com sistemas padronizados de contabilidade de custos e que remetem relatórios anuais de custos a SESA.	15	15
Água & Saneamento	SRH	10. Percentual de faturamento da Água Bruta distribuída a usuários industriais, agrícolas e de aquicultura.	≥ 27%	≥ 37%
	CAGECE	11.a Número de ligações urbanas de água.	198.708	275.122
		11.b Número de ligações de esgotos.	88.717	124.775
		12. Percentual de perda de água. ¹	≤ 27%	≤ 27%
Negócios & Inovação	ETICE	13. Número da população urbana total dos principais centros municipais com acesso a serviço de Internet banda larga.	3.311.300	4.365.700
	SEFAZ	14. Percentual de registros empresariais no CGF (Cadastro Geral da Fazenda) concluídos dentro de 72 horas.	≥ 29%	≥ 35%

¹ Aguardando validação da meta pelo BM.

• **Metas 2011 - Indicadores Secundários**

Foram apresentadas as metas de 2011 para os Indicadores Secundários, conforme tabela abaixo:

LISTA DOS INDICADORES SECUNDÁRIOS DA OPERAÇÃO SWAP II - 2011			
Setor	Órgão	Indicador Secundário	Metas Estabelecidas
			2011
Setor Público	SEFAZ	1. Eficácia da Cobrança Administrativa do Crédito Tributário. ¹	-
	SEPLAG	2. Informações sobre GPR refletidas na apresentação do orçamento anual e no Discurso anual do Governador na Assembléia.	2
		3. Cruzamento dos cadastros de pensões com bancos de dados federais para identificar irregularidades.	0 - 3 meses
	PGE	4. Número de contratações de empresas para a realização de cursos na área de licitações e de técnicas de auditoria preventiva. ²	-
Educação	SEDUC	5. Avaliação da implementação municipal do programa "Alfabetização da Idade Certa".	1
		6. Obtenção da alfabetização na 2ª série.	80%
Saúde	SESA	7. População atendida pelas visitas das Equipes da Saúde da Família.	6.468.331
		8. Relatórios semestrais do "Grupo da Água" para combater a diarreia infantil que leva a internação.	2
		9. Coleta sistemática e relato do peso/altura dos bebês.	60%
Água & Saneamento	CAGECE	10. Margem do EBTIDA da CAGECE. ³	-
	ARCE	11. Índice de conformidade da qualidade da água distribuída pela CAGECE (pela ARCE).	80%
Negócios & Inovação	ETICE	12. Implementação do S2GPR (integração da plataforma de banco de dados do GPR do governo com os sistemas).	3
	SECITECE	13. Número de serviços tecnológicos realizados.	47.181
Meio Ambiente	COMPAM	14. Redução do número médio de dias para emissão de licenças ambientais pelo Estado.	20%

¹ Meta a ser confirmada com a SEFAZ.

² Aguardando definição da meta pela CAGECE.

³ Indicador sendo definido.

Metas 2011 – Programas Elegíveis

Foi comunicado que as metas de 2011 para os Programas Elegíveis serão informadas por Carlos Eduardo - SEPLAG, após a reunião que ocorrerá dia 24/01/2011 com o COGERF.

II.2. Acompanhamento das Pendências

Foram apresentadas as informações que estão pendentes da Missão do Banco Mundial de 16/11/2010 no quadro abaixo:

OPERAÇÃO SWAP II - 2009 A 2012				
ACOMPANHAMENTO DAS PENDÊNCIAS DA MISSÃO DO BANCO MUNDIAL 16 A 24 DE NOVEMBRO DE 2010				
Órgão	Nº	Pendência	Responsável	Prazo
SESA	1	Entregar parecer do NUIFN da consultoria "Apoio para implantação de sistemas de custos nos hospitais-pólo – Desenho e implantação do software de custeio por absorção".	Leilane	15/12/10
COMPAM	2	Enviar os produtos da AT.	Maria Dias	18/11/10

II.3. Acompanhamento da Execução dos Programas Elegíveis

Cristina Medeiros – IPECE apresentou o acompanhamento dos Programas Elegíveis pela Regra de 30% e 70%, o monitoramento mensal em gráficos encontra-se no **Anexo 2**.

Regra dos 30%

Setorial	Cód. Programa / Descrição PROGRAMA	Previsão (out/10 a março/11) (a)	Realizado (até 31/dez/10) (b)	Realizado/Previsto (%) (b)/(a)	Farol
SECITECE	033 Ceará Digital	1.000.000,0	2.050.776,2	205,08%	
SEDUC	041 Padrões Básicos de Funcionamento das Unidades de Ensino	20.000.000,0	26.359.289,3	131,80%	
SEDUC	048 Qualidade da Educação Básica	2.000.000,0	2.479.487,4	123,97%	
SEDUC	058 Cooperação Estado e Município	180.000.000,0	103.610.353,3	57,56%	
SECITECE	194 Fortalecimento da Educação Superior e da Educação Profissional	5.000.000,0	1.693.667,0	33,87%	
SECITECE	196 Inovação Tecnológica, Pesquisa e Desenvolvimento Científico	1.500.000,0	916.265,2	61,08%	
SESA	535 Fortalecimento da Atenção à Saúde nos Níveis Secundário e Terciário	50.000.000,0	55.817.604,0	111,64%	
SESA	536 Fortalecimento da Atenção Primária à Saúde	2.500.000,0	4.341.655,4	173,67%	
SESA	554 Gestão do Trabalho e Educação em Saúde	1.500.000,0	0,0	0,00%	
CIDADES	711 Saneamento Ambiental do Ceará	5.000.000,0	5.467.520,5	109,35%	
TOTAL		268.500.000	202.736.598,3	75,51%	
Valor Limite do Desembolso [30% * TOTAL]		80.550.000,00		60.820.979,48	

Posição em: 31-dez-10

Legenda:

- ✓ Se o valor pago for maior ou igual a 30% = verde;
- ✓ Se o valor pago for menor que 30% = vermelho;

Regra dos 70%

Setorial	Cód. Programa / Descrição PROGRAMA	Orçamento 2010 Jan - Dez (a)	Orçamento 2010 - Até 31/12 (b)	Realizado (até 31/12/10) (c)	Realizado/P revisto (%) (c)/(a)	Farol
SECITECE	033 Ceará Digital	5.748.300,0	5.748.300,0	4.696.117	81,70%	
SEDUC	041 Padrões Básicos de Funcionamento das Unidades de Ensino	91.470.764,8	91.470.768,0	103.525.150	113,18%	
SEDUC	048 Qualidade da Educação Básica	8.390.269,0	8.390.268,0	7.556.191	90,06%	
SEDUC	058 Cooperação Estado e Município	602.947.094,0	602.947.092,0	1.032.123.115	171,18%	
SECITECE	194 Fortalecimento da Educação Superior e da Educação Profissional	9.515.762,0	9.515.760,0	10.377.788	109,06%	
SECITECE	196 Inovação Tecnológica, Pesquisa e Desenvolvimento Científico	813.432,0	813.432,0	2.780.337	341,80%	
SESA	535 Fortalecimento da Atenção à Saúde nos Níveis Secundário e Terciário	162.948.875,0	162.948.876,0	222.350.680	136,45%	
SESA	536 Fortalecimento da Atenção Primária à Saúde	1.241.500,0	1.241.496,0	25.656.422	2066,57%	
SESA	554 Gestão do Trabalho e Educação em Saúde	18.636.118,0	18.636.120,0	0	0,00%	
CIDADES	711 Saneamento Ambiental do Ceará	13.194.019,0	13.194.024,0	18.073.114	136,98%	
TOTAL		914.906.133,80	914.906.136,00	1.427.138.913,2		
Valor Limite do Desembolso [70% * TOTAL]		640.434.293,66	640.434.295,20			

Posição em: 31-dez-10

Legenda:

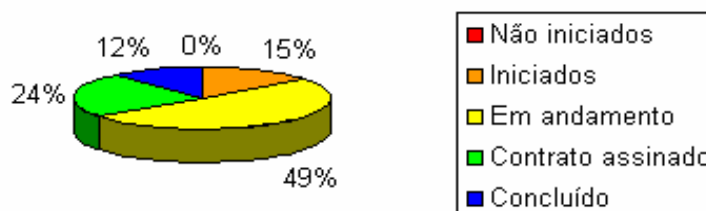
- √ 0% - 50,00% = vermelho;
- √ 50,01% - 69,99% = amarelo;
- √ 70,00% em diante = verde.

Cristina Medeiros – IPECE informou que o desenvolvimento dos programas está dentro do previsto e que o Banco Mundial foi informado quando da Missão de 16-24 de Novembro de 2010 das condições do programa que impactariam no não cumprimento da meta.

II.4. SUMÁRIO DE CUMPRIMENTO DO PLANO DE LICITAÇÕES DOS PROJETOS DE ASSISTÊNCIA TÉCNICA

Cristina Medeiros – IPECE apresentou o gráfico abaixo, referente ao Estágio dos Processos Licitatórios dos 34 projetos de Assistência Técnica.

Estágio dos Processos Licitatórios

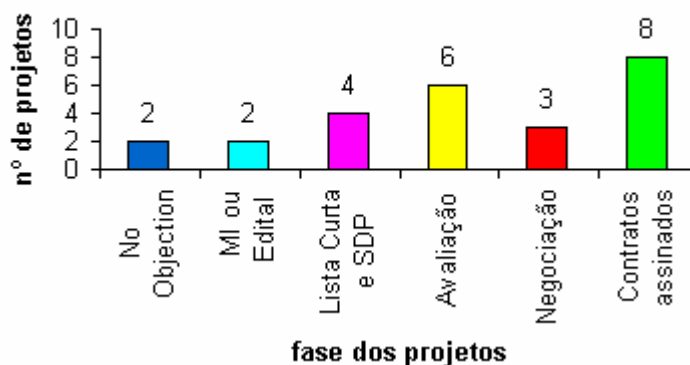


Desses:

- 2 Projetos não iniciados (sem TOR) – ETICE e TCE
- 3 Projetos iniciados (elaborando TOR) – ARCE, CGE, SEPLAG
- 4 Projetos concluídos – ETICE, IPECE, SEDUC, SESA

Cristina Medeiros – IPECE informou sobre o andamento dos Projetos de Assistências Técnicas, conforme o gráfico abaixo:

Andamento dos projetos de AT



II.5. ACOMPANHAMENTO DO DESEMPENHO DAS SETORIAIS

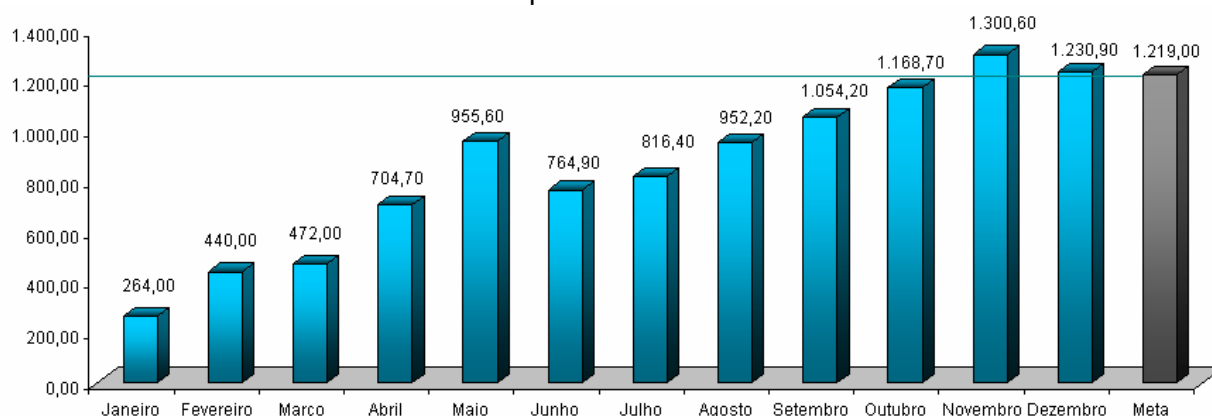
1. SEFAZ

Representada por Najla e Olavo Jr

INDICADORES PRIMÁRIOS

Indicador 1: O saldo fiscal corrente do Estado (Receita Corrente menos Despesas Correntes)

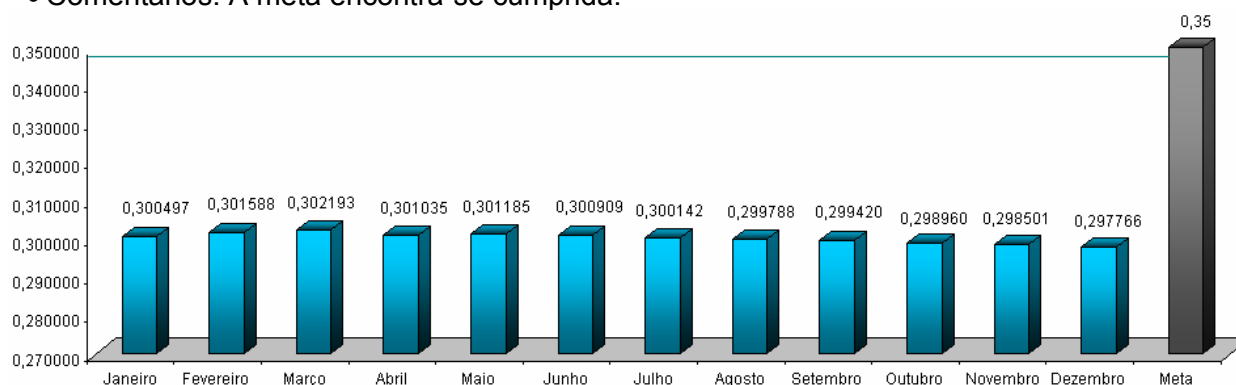
- Meta 2010: R\$ 1,219 milhões
- Posição em 31/12: R\$ 1,230,9 milhões
- Sinalização da Probabilidade de Cumprimento: VERDE ¹
- Comentários: A meta encontra-se cumprida



Sentido do Indicador ↑ Quanto maior, melhor.

Indicador 2: Índice Hefirndahl de arrecadação de ICMS usando quatro setores (indústria, varejo, serviços públicos – energia & combustíveis e comunicação).

- Meta 2010: $\leq 0,35$
- Posição em 31/12: 0,297766
- Sinalização da Probabilidade de Cumprimento: VERDE
- Comentários: A meta encontra-se cumprida.

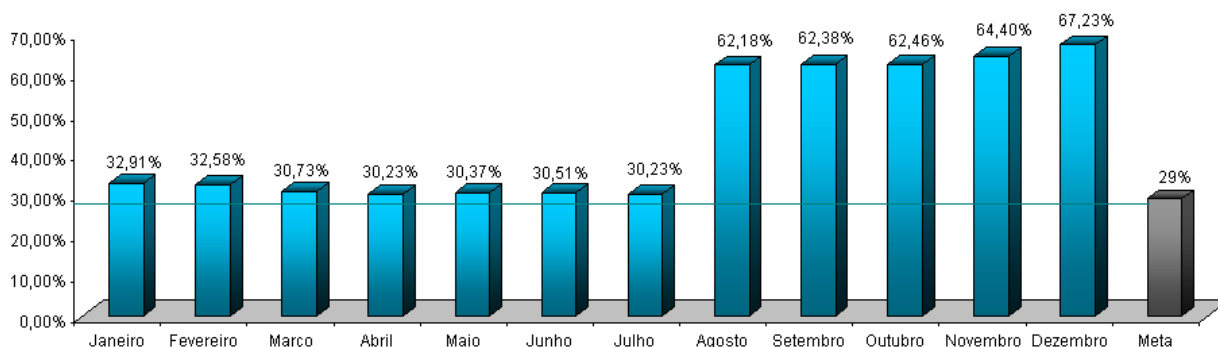


Sentido do Indicador ↓ Quanto menor, melhor.

¹ Legenda da Sinalização para cumprimento da meta: Verde=Alta probabilidade; Amarelo=média probabilidade; Vermelho=Baixa probabilidade;

Indicador 14: Percentual de registros empresariais no CGF (Cadastro Geral da Fazenda) concluídos dentro de 72 horas

- Meta 2010: $\geq 29,00\%$
- Posição em 31/12: 67,23%
- Sinalização da Probabilidade de Cumprimento: VERDE
- Comentários: Foi implantado o sistema automatizado de registros empresariais que possibilitou uma maior rapidez na conclusão dos mesmos, impactando no cumprimento da meta em 67,23%.



Sentido do Indicador ↑ Quanto maior, melhor.

INDICADOR SECUNDÁRIO

Indicador 1: *Eficácia da Cobrança Administrativa do Crédito Tributário (% dos contribuintes ativos do regime de recolhimento normal que declaram saldo devedor na DIEF que a SEFAZ inscreve na Dívida Ativa)*

- Meta 2010: 10%
- Posição em 31/12: 1,84%
- Sinalização da Probabilidade de Cumprimento: -
- Comentários: a posição informada refere-se ao último quadrimestre de 2010.

Olavo Jr. – SEFAZ fez uma rápida explanação do indicador e a importância do mesmo para a SEFAZ.

PROJETO DE ASSISTÊNCIA TÉCNICA²

Projeto 20: Contratação de Serviços de programação para Auditor Eletrônico³ – SEFAZ

- Responsável: Eliezer Pinheiro e Rejane Muniz
- Categoria de Licitação: Serviços de Não Consultoria
- Valor: US\$ 300 mil
- Método de Aquisição: Pregão
- Revisão Prévia/Posterior: Prévia
- Início/Término: Novembro 2010 /Março 2012
- Estágio Previsto: Elaboração Edital
- Estágio Atual: Elaboração Edital
- Sinalização em relação ao Plano de Licitação: VERDE

² Legenda da Sinalização para cumprimento dos Projetos de Assistência Técnica: Verde=Realização conforme o Plano de Licitações; Amarelo = Realização com atraso mais de um dia; Vermelho = Realização com atraso de mais de três meses.

³ Projeto modificado pela SEFAZ em 31/12/2010 – Ofício 558/2010

2. SEPLAG

Representada por Fátima Falcão, Fernanda Salles e Ana Portela

INDICADORES PRIMÁRIOS

Indicador 3: Número de Secretarias Setoriais com relatórios anuais de desempenho validados pela SEPLAG e pelo COGEF e colocados na página eletrônica da SEPLAG.

- Meta 2010: 11
- Posição em 31/12: -
- Sinalização da Probabilidade de Cumprimento: VERDE
- Comentários: Os relatórios serão entregues no primeiro trimestre de 2011 e disponibilizados na página da SEPLAG até 31/03/11.

Indicador 4: Número de "Relatórios de Produtos - Resultados" (RPR) validados pelo COGERF e colocados na página eletrônica da SEPLAG.

- Meta 2010: 5
- Posição em 31/12: -
- Sinalização da Probabilidade de Cumprimento: VERDE
- Comentários: dos 5 relatórios, 3 foram licitados e os contratos assinados, e os 2 restantes estão sendo licitados desde 17/01/11.

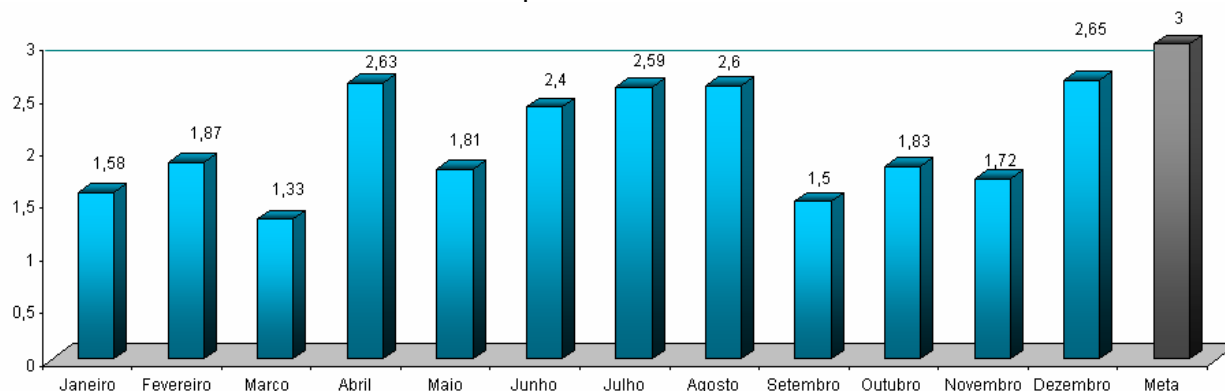
INDICADORES SECUNDÁRIOS

Indicador 2: Informações sobre GPR refletidas na apresentação do orçamento anual e no discurso anual do Governador na Assembléia.

- Meta 2010: 2
- Posição em 31/12: 2
- Sinalização da Probabilidade de Cumprimento: VERDE
- Comentários: as informações sobre GPR estão refletidas no orçamento e no documento da mensagem, que está na Casa Civil para ser impressa.

Indicador 3: Cruzamento dos cadastros de pensões com bancos de dados federais para identificar regularidade.

- Meta 2010: 0-3 meses
- Posição em 31/12: 2,65 meses
- Sinalização da Probabilidade de Cumprimento: VERDE
- Comentários: a meta está sendo cumprida.



Sentido do Indicador ↓ Quanto menor, melhor.

PROJETOS DE ASSISTÊNCIA TÉCNICA

Projeto 21: Suporte para disseminação do modelo de Gestão por Resultados – SEPLAG

- Responsável: Fátima Falcão
- Categoria de Licitação: Empresa de Consultoria
- Valor: US\$ 200 mil
- Método de Aquisição: SBQC
- Revisão Prévia/Posterior: Prévia
- Início/Término: Julho de 2009 – Abril de 2011
- Estágio Previsto: Preparar a SDP e enviá-la para as empresas da Lista Curta
- Estágio Atual: Finalização das modificações na SDP sugeridas pelo BM
- Sinalização em relação ao Plano de Licitação: AMARELO
-

Projeto 22: Modernização do Processo de Compensação Financeira Previdenciária no Estado do Ceará - SEPLAG

- Responsável: Sérgio Lage e Fernanda Salles
- Categoria de Licitação: Serviços de não consultoria
- Valor: US\$ 100 mil
- Método de Aquisição: Shopping
- Revisão Prévia/Posterior: Prévia
- Início/Término: Julho de 2009 – Abril de 2012
- Estágio Previsto: Prestação do serviços
- Estágio Atual: Empresa está executando os serviços.
- Sinalização em relação ao Plano de Licitação: VERDE

Projeto 23: Capacitação de servidores envolvidos nos processos de compras - SEPLAG

- Responsável: Soraya Quixadá
 - Categoria de Licitação: Empresas de Consultoria
 - Valor: US\$ 130 mil (*)
 - Método de Aquisição: SQC (**)
 - Revisão Prévia/Posterior: Prévia
 - Início/Término: Dezembro de 2010– Maio de 2012
 - Estágio Previsto: Elaboração da Manifestação de Interesse
 - Estágio Atual: revisando o Termo de Referência
 - Sinalização em relação ao Plano de Licitação: VERDE
- (*) valor do projeto foi reduzido devido solicitação da Secretaria da SEPLAG
(**)Método de licitação deverá ser confirmado com a especialista em Licitações do Banco Mundial

Projeto 24: Realização de uma ampla campanha de divulgação do sistema de aquisição do governo à sociedade em geral e as entidades representativas das empresas - SEPLAG

- Responsável: Soraya Quixadá
- Categoria de Licitação: Serviços de não consultoria
- Valor: US\$ 100 mil (*)
- Método de Aquisição: Shopping
- Revisão Prévia/Posterior: Posterior
- Início/Término: Dezembro de 2010 – abril de 2012
- Estágio Previsto: preparação do Edital
- Estágio Atual: preparação do Edital
- Sinalização em relação ao Plano de Licitação: VERDE

(*) Projeto sofreu aumento do valor devido solicitação da Secretária da SEPLAG. Recursos realocados do projeto de Capacitação em compras da CECOC em novembro de 2010.

Projeto 25: Desenvolvimento de Solução Informatizada para monitoramento da Cooperação Técnico-financeira do Estado do Ceará – SEPLAG

- Responsável: Mário Fracalossi
- Categoria de Licitação: Empresa de Consultoria
- Valor: US\$ 90 mil
- Método de Aquisição: SQC
- Revisão Prévia/Posterior: Prévia
- Início/Término: Outubro de 2009 – Agosto de 2011
- Estágio Previsto: início dos serviços contratados
- Estágio Atual: realizando alterações no Relatório de Avaliação das Propostas solicitadas pelo Banco Mundial em 13/01/11.
- Sinalização em relação ao Plano de Licitação: AMARELO

3. SEDUC

Representada por Eneida Maia e Ângela Leão

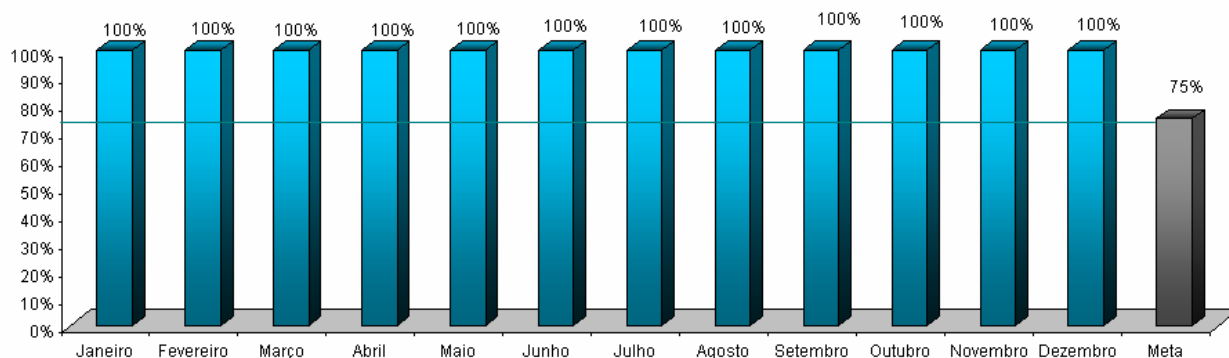
INDICADORES PRIMÁRIOS

Indicador 5: Resultados das avaliações externas dos alunos do 2o, 5o, 9o e 12o anos processados e publicizados em nível de cada escola pública do Estado, juntamente com relatório de melhores práticas.

- Meta 2010: $\geq 90\%$
- Posição em 31/12: -
- Sinalização da Probabilidade de Cumprimento: VERDE
- Comentários: o resultado das avaliações será entregue em março de 2011.

Indicador 6a: Percentual de municípios do Estado do Ceará com gerente designado para o programa de alfabetização de crianças: “Alfabetização na Idade Certa”.

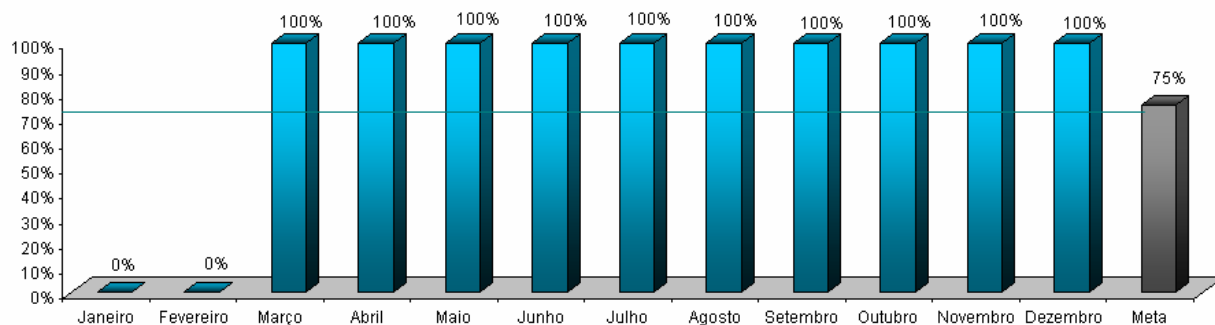
- Meta 2010: 75%
- Posição em 31/12: 100%
- Sinalização da Probabilidade de Cumprimento: VERDE
- Comentário: a meta encontra-se cumprida. Continuam designados para o PAIC, 1 gerente e 2 auxiliares por município.



Sentido do Indicador ↑ Quanto maior, melhor.

Indicador 6b: Percentual de municípios do Estado do Ceará com material didático para o programa “Alfabetização na Idade Certa” entregue às escolas.

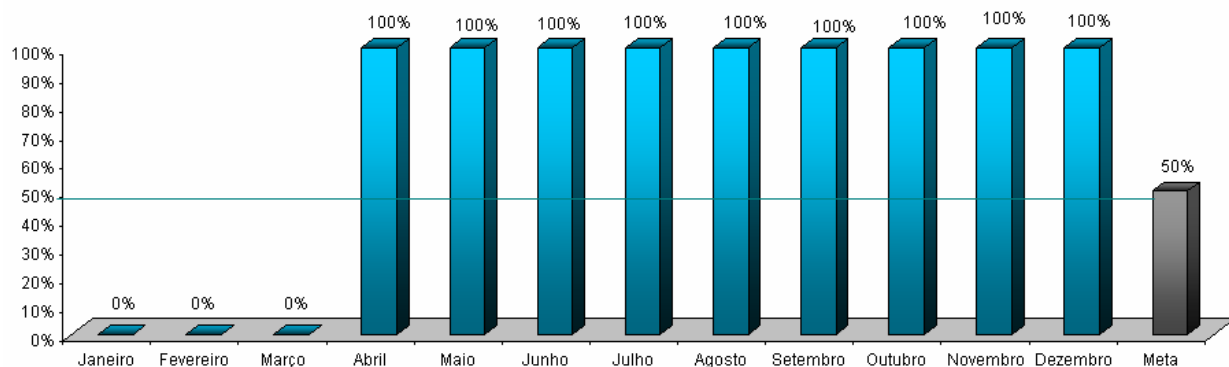
- Meta 2010: $\geq 75\%$
- Posição em 31/12: 100%
- Sinalização da Probabilidade de Cumprimento: VERDE
- Comentário: a meta encontra-se cumprida.



Sentido do Indicador ↑ Quanto maior, melhor.

Indicador 6c: Percentual de gerentes do programa “Alfabetização na Idade Certa” remunerados pelo Estado.

- Meta 2010: 50%
- Posição em 31/12: 100%
- Sinalização da Probabilidade de Cumprimento: VERDE
- Comentários: a meta encontra-se cumprida



Sentido do Indicador ↑ Quanto maior, melhor.

INDICADORES SECUNDÁRIOS

Indicador 6: Obtenção da alfabetização na 2ª série

- Meta 2010: 68%
- Posição em 31/12: -
- Sinalização da Probabilidade de Cumprimento: VERDE
- Comentários: a perspectiva é de cumprimento da meta, cujo resultado só será divulgado em Julho de 2011.

PROJETOS DE ASSISTÊNCIA TÉCNICA

Projeto 18: Análise do uso dos resultados dos exames a partir dos planos escolares e dos programas municipais e suas estratégias de efetivação – 2ª Etapa

- Responsável: Eneida Machado
- Categoria de Licitação: Empresa de Consultoria
- Valor: US\$ 35 mil
- Método de Aquisição: SQC
- Revisão Prévia/Posterior: Posterior
- Início/Término: Agosto de 2010 - Julho de 2011
- Estágio Previsto: elaborar contrato
- Estágio Atual: o contrato está com IETS para assinatura.
- Sinalização em relação ao Plano de Licitação: VERDE

Projeto 19: Serviço de consultoria para a Fase 1 da Implantação de um Projeto Técnico – Pedagógico nas Escolas Profissionais do Estado do Ceará

- Responsável: Eneida Machado e Kennedy
- Categoria de Licitação: Empresa de Consultoria
- Valor: US\$ 90 mil
- Método de Aquisição: SQC
- Revisão Prévia/Posterior: Posterior
- Início/Término: Agosto de 2010 - Agosto de 2011
- Estágio Previsto: elaboração do contrato
- Estágio Atual: Contrato assinado em 10/12/10
- Sinalização em relação ao Plano de Licitação: VERDE

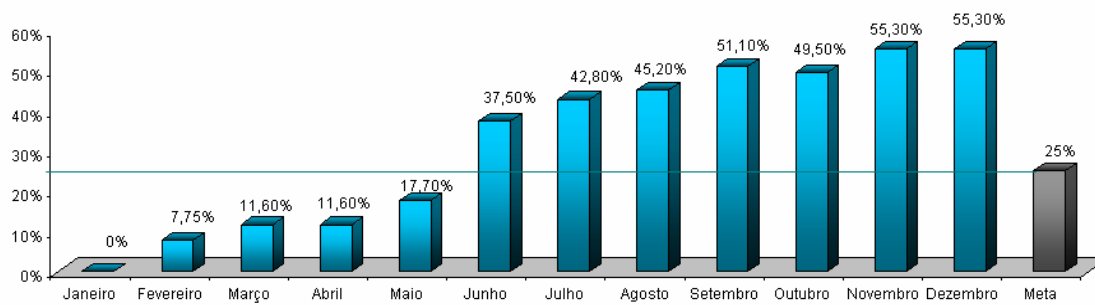
4. SESA

Representada por Vera Coelho

INDICADORES PRIMÁRIOS

Indicador 7a: Percentual de Equipes de PSF/AB classificadas no sistema de classificação de qualidade do AMQ.

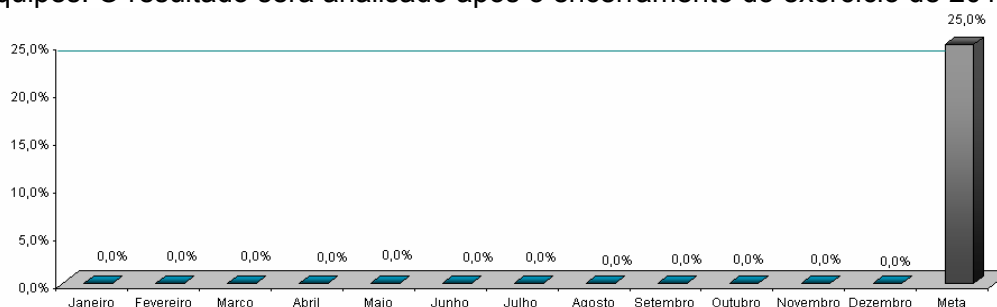
- Meta 2010: 25,0%
- Posição em 31/12: 55,30%
- Sinalização da Probabilidade de Cumprimento: VERDE
- Comentários: a meta encontra-se cumprida



Sentido do Indicador ↑ Quanto maior, melhor.

Indicador 7b: Percentual de Equipes de PSF/AB classificadas num ano anterior que melhoram sua classificação de qualidade do AMQ.

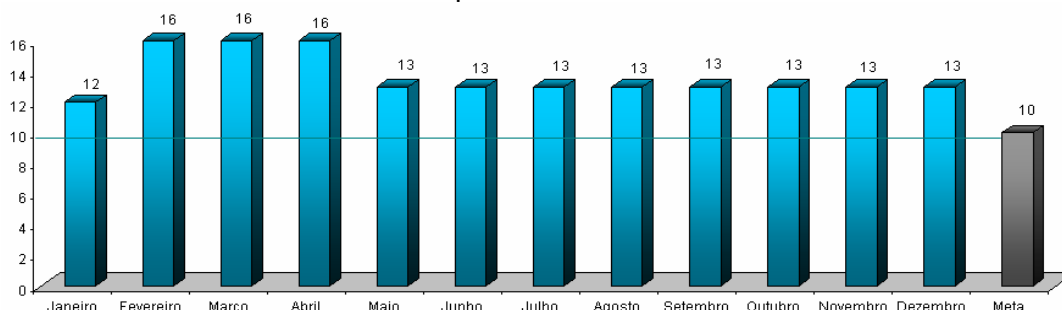
- Meta 2010: 25%
- Posição em 31/12: -
- Sinalização da Probabilidade de Cumprimento: AMARELO
- Comentários: a classificação das equipes do PSF está relacionada ao estágio de qualidade das equipes. O resultado será analisado após o encerramento do exercício de 2010.



Sentido do Indicador ↑ Quanto maior, melhor.

Indicador 8: Número de hospitais públicos e particulares no Estado licenciados de acordo com a Lei no 6.437/1977.

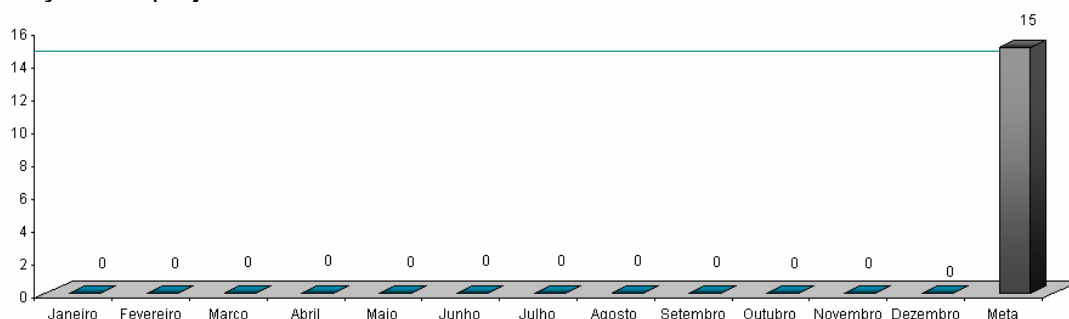
- Meta 2010: 10
- Posição em 31/12: 13
- Sinalização da Probabilidade de Cumprimento: VERDE
- Comentários: a meta encontra-se cumprida



Sentido do Indicador ↑ Quanto maior, melhor.

Indicador 9: Número dos hospitais públicos e particulares no Estado (hospitais pólo) com sistemas padronizados de contabilidade de custos e que remetem relatórios anuais de custos a SESA.

- Meta 2010: 15
- Posição em 31/12: 0
- Sinalização da Probabilidade de Cumprimento: VERMELHO
- Comentários: a meta de 15 relatórios não será cumprida, pois está sendo aguardada a finalização dos projetos de assistência técnica.



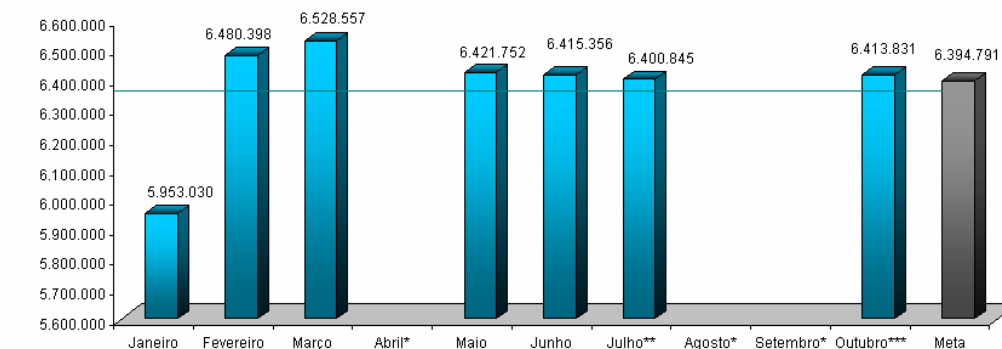
Sentido do Indicador ↑ Quanto maior, melhor.

INDICADORES SECUNDÁRIOS

Indicador 7: População Atendida pelas Equipes do PSF

- Meta 2010: 6.394.791
- Posição em 31/12: 6.413.831⁴
- Sinalização da Probabilidade de Cumprimento: VERDE
- Comentários: a meta encontra-se cumprida.

⁴ Dados relativos ao período de janeiro a julho de 2010 –SIAB/MS e foram fornecidos apenas por 166 municípios



Sentido do Indicador ↑ Quanto maior, melhor.

* Informação não disponível.

** Dados fornecidos por 166 municípios.

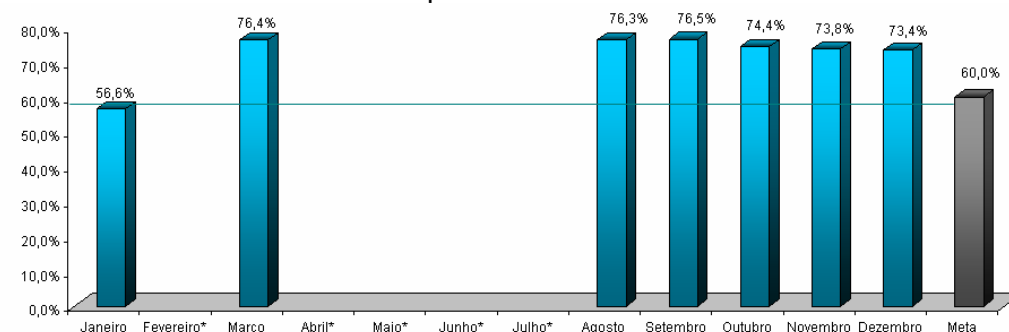
*** Dados fornecidos por 168 municípios.

Indicador 8: Relatórios semestrais do “Grupo da Água para combater a diarreia infantil que leva a internação”.

- Meta 2010: 2
- Posição em 31/12: 1
- Sinalização da Probabilidade de Cumprimento: VERDE

Indicador 9: Coleta sistemática e relato peso/altura dos bebês

- Meta 2010: 60,0%
- Posição em 31/12: 73,4%
- Sinalização da Probabilidade de Cumprimento: VERDE
- Comentários: a meta encontra-se cumprida



Sentido do Indicador ↑ Quanto maior, melhor.

*Informação não disponível.

PROJETOS DE ASSISTÊNCIA TÉCNICA

Projeto 26: Apoio à implantação e expansão do sistema AMQ junto às unidades do PFS – Sistema de Informação de AMQ

- Responsável: Vera Coelho e Imaculada Fonseca
- Categoria de Licitação: Empresa de Consultoria
- Valor: US\$ 40 mil
- Método de Aquisição: SQC
- Revisão Prévia/Posterior: Posterior
- Início/Término: Junho de 2009 – julho de 2011
- Estágio Previsto: Elaboração do contrato
- Estágio Atual: Enviado ofício para a PGE em 17/12/10, solicitando envio da SDP para a segunda colocada.
- Sinalização em relação ao Plano de Licitação: AMARELO

Projeto 27: Apoio para implantação de sistema de custos nos hospitais-pólo – Desenho e implantação do software de custeio por absorção

- Responsável: Vera Coelho e Helena Lima
- Categoria de Licitação: Empresa de Consultoria
- Valor: US\$ 30 mil
- Método de Aquisição: SQC
- Revisão Prévia/Posterior: Posterior
- Início/Término: Abril de 2010 – Setembro de 2011
- Estágio Previsto: assinatura do contrato
- Estágio Atual: avaliação das propostas
- Sinalização em relação ao Plano de Licitação: AMARELO

Projeto 28: Apoio para implantação de sistema de custos nos hospitais- pólo – Estratégia de Capacitação e disseminação do uso do software

- Responsável: Vera Coelho e Helena Lima
- Categoria de Licitação: Empresa de Consultoria
- Valor: US\$ 90 mil
- Método de Aquisição: SBQC
- Revisão Prévia/Posterior: Posterior
- Início/Término: Abril de 2010 – Agosto de 2011
- Estágio Previsto: Elaboração do contrato
- Estágio Atual: elaboração do contrato
- Sinalização em relação ao Plano de Licitação: VERDE

Projeto 30: Apoio para a implantação de sistema de custos nos hospitais-pólo – Definições e ajustes no modelo de absorção

- Responsável: Vera Coelho e Helena Lima
- Categoria de Licitação: Consultoria Individual
- Valor: US\$ 50 mil
- Método de Aquisição: Seção V - Diretrizes de Consultoria
- Revisão Prévia/Posterior: Posterior
- Início/Término: Abril de 2010 – julho de 2011
- Estágio Previsto: Prestação de serviços
- Estágio Atual: Contrato assinado em 10/11/10. Primeiro produto entregue em 14/12/10.
- Sinalização em relação ao Plano de Licitação: VERDE

Projeto 31: Apoio à implantação e expansão do sistema AMQ junto às unidades do PFS – Compra de Equipamentos de informática para habilitar as CRES

- Responsável: Vera Coelho e Imaculada Fonseca
- Categoria de Licitação: Bens
- Valor: US\$ 160 mil
- Método de Aquisição: Pregão- Ata de Registro de Preço
- Revisão Prévia/Posterior: Posterior
- Início/Término: Março de 2010 – março de 2011
- Estágio Previsto: Início do Contrato
- Estágio Atual: Parte dos bens foram comprados, faltam as antenas que perderam o prazo da Ata de Registro de Preço.
- Sinalização em relação ao Plano de Licitação: AMARELO

Projeto 32: Apoio para implantação de sistema de custos nos hospitais-pólo – Aquisição de equipamentos de computação e informática.

- Responsável: Vera Coelho e Helena Lima
- Categoria de Licitação: Bens
- Valor: US\$ 410 mil
- Método de Aquisição: Pregão
- Revisão Prévia/Posterior: Prévia
- Início/Término: Março de 2010 –março de 2011
- Estágio Previsto: Início do Contrato
- Estágio Atual: Parte dos bens foram comprados, faltam os servidores e as antenas que perderam o prazo da Ata de Registro de Preço.
- Sinalização em relação ao Plano de Licitação: AMARELO

SALVAGUARDAS

Meio Ambiente - Resíduos Sólidos de Serviços Hospitalares

O item de Salvaguardas de Meio Ambiente - Resíduos Sólidos de Serviços de Saúde do Projeto SWAp II é uma ação intersetorial com participação da SESA, CONPAM e CIDADES com o objetivo de realizar o acompanhamento da situação de gestão dos resíduos sólidos de serviços hospitalares de forma a indicar o estado dos avanços durante a implementação do Projeto SWAp II. (OBS: Nesse sentido já foram realizadas as seguintes atividades:i) Elaboração do Relatório de Acompanhamento de 2010 das Ações da CIDADES, SESA e CONPAM, sob coordenação da CIDADES, enviado para o Banco Mundial no dia 26/12/10;ii) Reunião com o Banco Mundial por meio de vídeo conferência no dia 19/01/11 para uma breve apresentação das ações da CIDADES, SESA e CONPAM e do Especialista em Meio Ambiente do Banco Mundial, Gunars Platais, cuja pauta encontra-se no **Anexo 3**; iii) Reunião no CONPAM no dia 01/02/11 para discussão de uma proposta de melhoria a ser elaborada conjuntamente pela CIDADES, SESA e CONPAM, com participação da ARCE e enviada ao Banco Mundial. iv) Como encaminhamento da reunião de 01//02/11 as setoriais comprometeram-se a esboçar uma minuta de Termo de Referência para contratação de uma consultoria para a realização de um estudo de alternativas de metodologias de gerenciamento dos resíduos sólidos de serviços hospitalares, cujo escopo seria discutido pelo grupo em reunião marcada para o dia 11/02/11às 9:00 h no CONPAM.)

Eveline Barbosa – IPECE informou sobre a reunião que houve no dia 19/01/11 por meio de vídeo conferência com os técnicos do Banco Mundial sobre a salvaguarda de meio ambiente, especificamente a Gestão de Resíduos Sólidos de Serviços de Saúde do Estado do Ceará.

Vera Coelho – SESA informou que após a vídeo conferência foi agendada uma reunião com a participação da Coordenação do SWAp II, técnicos da SESA, CIDADES e ARCE e o Sr. Paulo Henrique, presidente do CONPAM, para formular uma proposta sobre a Política de Gerenciamento de Resíduos Sólidos de Serviços de Saúde do Estado do Ceará e enviar ao Banco Mundial.

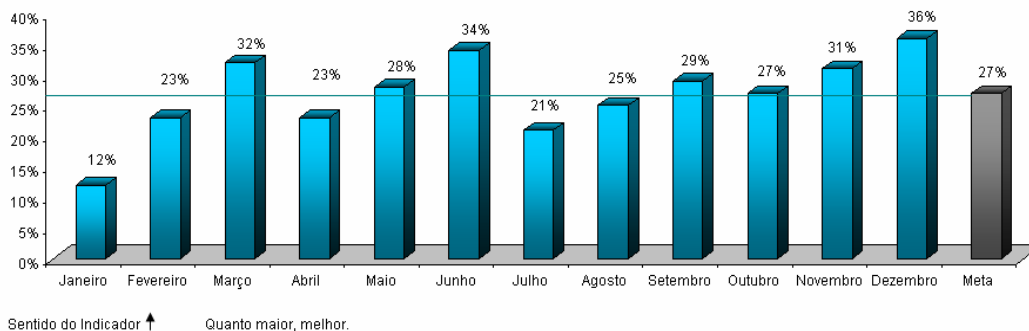
5. COGERH

Representado por Phillip Falcão

INDICADOR PRIMÁRIO

Indicador 10: Percentual de faturamento da Água Bruta distribuída a usuários industriais, agrícolas e de aquicultura.

- Meta 2010: ≥27%
- Posição em 31/12: 36%
- Sinalização da Probabilidade de Cumprimento: VERDE
- Comentários: A meta encontra-se cumprida.



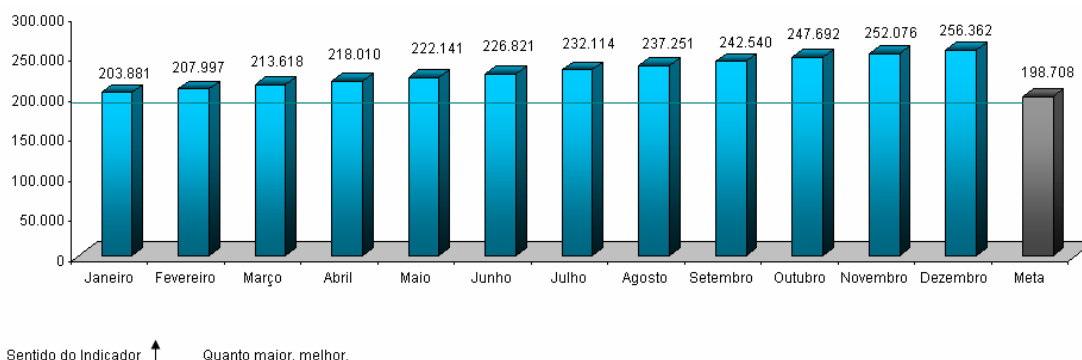
CAGECE

Representado por Márcio Normando

INDICADORES PRIMÁRIOS

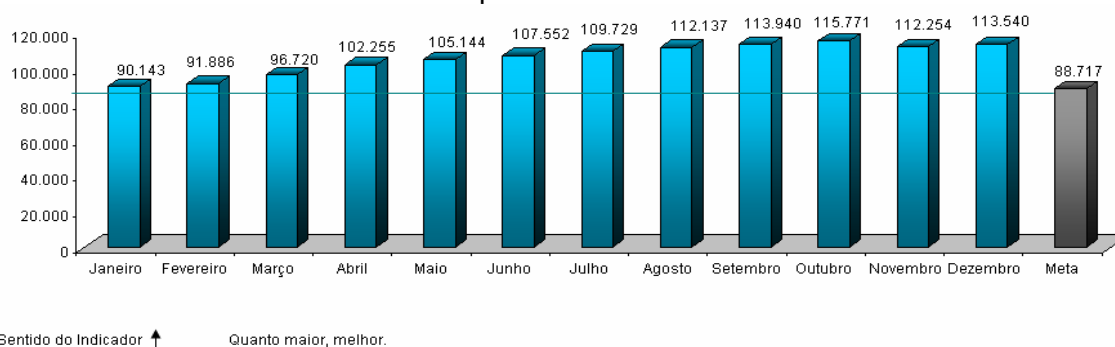
Indicador 11a: Número de ligações urbanas de água.

- Meta 2010: 198.708
- Posição em 31/12: 256.362
- Sinalização da Probabilidade de Cumprimento: VERDE
- Comentários: a meta encontra-se cumprida



Indicador 11b: Número de ligações de esgotos.

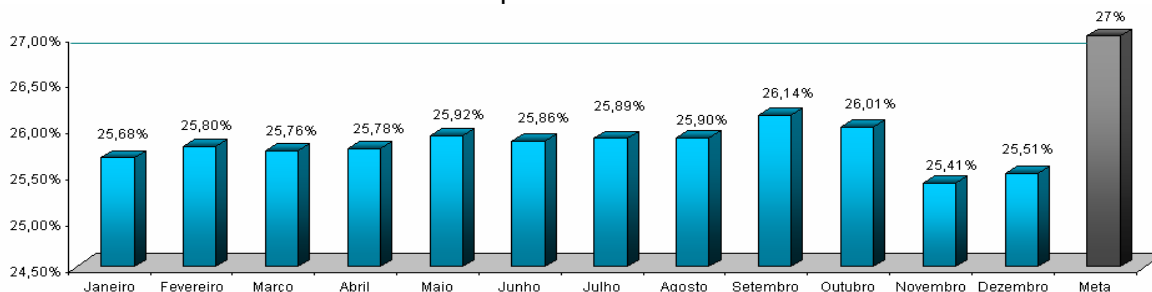
- Meta 2010: 88.717
- Posição em 31/12: 113.540*
- Sinalização da Probabilidade de Cumprimento: VERDE
- Comentários: a meta encontra-se cumprida.



(*)Valor decresceu em relação a outubro, devido a redução de 4.789 ligações de esgoto potenciais cadastrados como real.

Indicador 12: Percentual de Perda de Água.

- Meta 2010: $\leq 27,00\%$
- Posição em 31/12: 25,51%
- Sinalização da Probabilidade de Cumprimento: VERDE
- Comentários: a meta encontra-se cumprida.



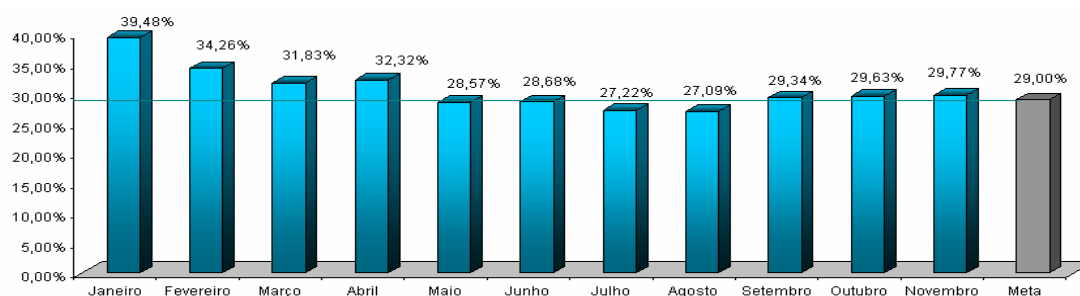
Sentido do Indicador ↓ Quanto menor, melhor.

INDICADOR SECUNDÁRIO

Indicador 10: Margem EBITIDA da CAGECE

- Meta 2010: 29,00%
- Posição em 31/12: 29,77%*
- Sinalização da Probabilidade de Cumprimento: AMARELO
- Comentários: a meta encontra-se cumprida.

* Posição referente a Novembro/2010



Sentido do Indicador ↑ Quanto maior, melhor.

SALVAGUARDAS

Reassentamento e Desapropriações

Nesta Salvaguardas o Reassentamento está sob o monitoramento do SANEAR II e as Desapropriações da Gerência de Desapropriação. O próximo relatório referente ao último trimestre de 2010 deverá ser entregue ainda em janeiro (OBS: Relatório recebido da CAGECE no dia 25/01/11 e enviado ao Banco Mundial).

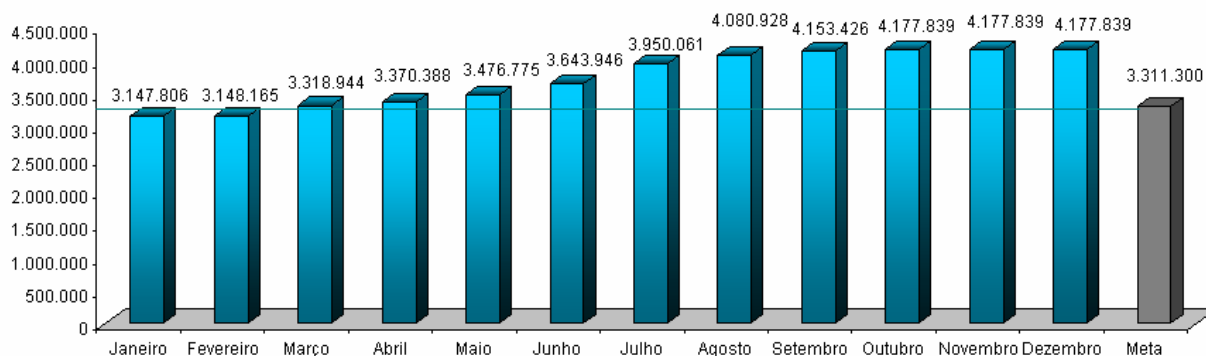
6. ETICE

Representada por João Carlos

INDICADOR PRIMÁRIO

Indicador 13: Número da população urbana total dos principais centros municipais com acesso a serviço de Internet banda larga.

- Meta 2010: 3.311.300
- Posição em 31/12: 4.177.839
- Sinalização da Probabilidade de Cumprimento: VERDE
- Comentário: a meta encontra-se cumprida



Sentido do Indicador ↑ Quanto maior, melhor.

INDICADOR SECUNDÁRIO

Indicador 12: Implementação do S2GPR (integração da plataforma de banco de dados do GPR do governo com sistemas)

- Meta 2010: 2
- Posição em 31/12: 2
- Sinalização da Probabilidade de Cumprimento: VERDE
- Comentários: Pregão Eletrônico – Sistema implementado. Encontra-se em uso (simulação) junto aos usuários da PGE. Contabilidade – Sistema implementado e deverá ser utilizado pela SEFAZ em 2011. Ambos estão sendo homologados pela PGE.

Vera Coelho – SESA informou que na última reunião do COGERF o cumprimento desse indicador foi questionado visto que os sistemas não estão implantados ainda.

João Carlos – ETICE informou que existe uma diferença no termo implantação e implementação, neste último o conceito do sistema está finalizado e pronto para ser implantado, portanto a meta foi cumprida.

PROJETO DE ASSISTÊNCIA TÉCNICA

Projeto 9: Avaliação do uso da rede de banda larga de Internet após dois anos de operação.

- Responsável: Denise Olsen
- Categoria de Licitação: Empresas de Consultoria
- Valor: US\$ 100 mil
- Método de Aquisição: SQC
- Revisão Prévia/Posterior: Posterior
- Início/Término: Setembro de 2011 – abril de 2012
- Estágio Previsto: -
- Estágio Atual: Setorial encontra-se elaborando o TOR.
- Sinalização em relação ao Plano de Licitação: VERDE

7. PGE

Representada por Fernando Grangeiro

INDICADOR SECUNDÁRIO

Indicador 4: *Implementação das recomendações sobre reforma das licitações (com base no diagnóstico dos indicadores do OECD)* Número de contratação de empresas para a realização de cursos na área de licitações e de técnicas de auditoria preventiva. *

- Meta 2010: 37
- Posição em 31/12: -
- Sinalização da Probabilidade de Cumprimento: VERDE

(*) As mudanças no indicador foram submetidas ao Banco Mundial em 14/01/2011.

PROJETO DE ASSISTÊNCIA TÉCNICA

Projeto 15: Apoio à implantação de ações relacionadas aos indicadores OECD – Contratação de empresa para capacitação nas áreas de licitação e administrativa.

- Responsável: Tarso e Fernando Grangeiro
- Categoria de Licitação: Empresas de Consultoria
- Valor: US\$ 147 mil
- Método de Aquisição: SBQC
- Revisão Prévia/Posterior: Prévia
- Início/Término: Agosto de 2009 – Abril de 2012
- Estágio Previsto: abertura de propostas
- Estágio Atual: elaborando SDP com sugestões do Banco Mundial
- Sinalização em relação ao Plano de Licitação: AMARELO

Projeto 16: Apoio à implantação de ações relacionadas aos indicadores OECD – Seminários para capacitação nas áreas de licitação e administrativa.

- Responsável: Tarso e Fernando Grangeiro
- Categoria de Licitação: Consultores Individuais
- Valor: US\$ 53 mil
- Método de Aquisição: Seção V - Diretrizes Consultoria
- Revisão Prévia/Posterior: Prévia
- Início/Término: Janeiro de 2010 – Novembro de 2011
- Estágio Previsto: avaliação curricular pelo Comitê de Licitação
- Estágio Atual: Especialista em Licitações do BM solicitou algumas informações sobre o TOR. Aguardando o documento do BM de *No Objection* ao Termo de Referência
- Sinalização em relação ao Plano de Licitação: AMARELO

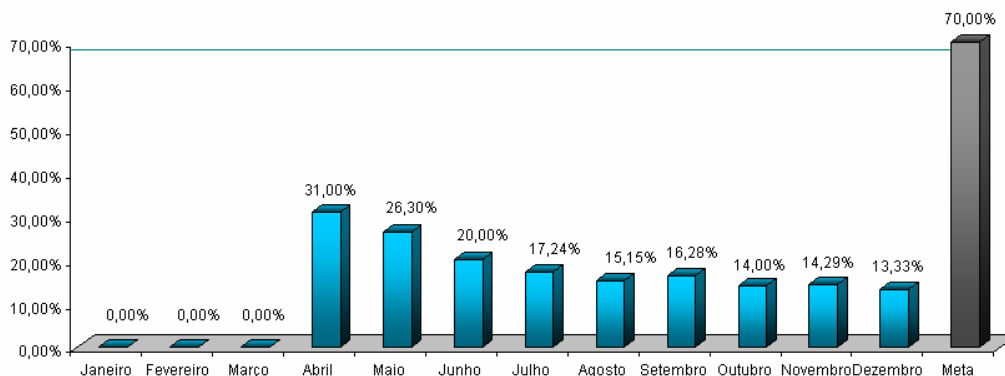
8. ARCE

Representado por Alexandre Caetano

INDICADOR SECUNDÁRIO

Indicador 11: Índice de Conformidade da qualidade da água distribuída pela CAGECE

- Meta 2010: 70,00%
- Posição em 31/12: 13,33%
- Sinalização da Probabilidade de Cumprimento: VERMELHO
- Comentários: a meta não foi cumprida no ano de 2010.



Sentido do Indicador ↑ Quanto maior, melhor.

PROJETO DE ASSISTÊNCIA TÉCNICA

Projeto 1: Elaboração do manual de indicadores de performance para o setor de saneamento ARCE

- Responsável: Alceu de Castro Galvão Júnior
- Categoria de Licitação: Empresas de Consultoria
- Valor: US\$ 112 mil
- Método de Aquisição: SQC
- Revisão Prévia/Posterior: Posterior
- Início/Término: Junho de 2009 – Março de 2011
- Estágio Previsto: Assinatura do contrato
- Estágio Atual: minuta do contrato aprovado pelo Conselho Diretor da ARCE será enviada juntamente com as atas das reuniões de negociação para a PGE.
- Sinalização em relação ao Plano de Licitação: AMARELO

Projeto 2: Metodologia de avaliação do desempenho no Setor de Saneamento do Estado do Ceará

- Responsável: Mário Monteiro e Alexandre Caetano
- Categoria de Licitação: Empresas de Consultoria
- Valor: US\$ 123 mil
- Método de Aquisição: SQC*
- Revisão Prévia/Posterior: Posterior
- Início/Término: Novembro de 2010 – Janeiro de 2011
- Estágio Previsto: *No Objection* do Banco Mundial ao Termo de Referência
- Estágio Atual: Termo de Referência sendo revisado pela ARCE, aguardando propostas financeiras para detalhamento do orçamento. Caso confirme o valor de US\$600 a ARCE irá apresentar uma proposta para transferir os recursos para o projeto relacionado ao tema de Resíduos Sólidos dos Serviços de Saúde.
- Sinalização em relação ao Plano de Licitação: AMARELO

* A ser confirmado pela especialista em Licitações do Banco Mundial

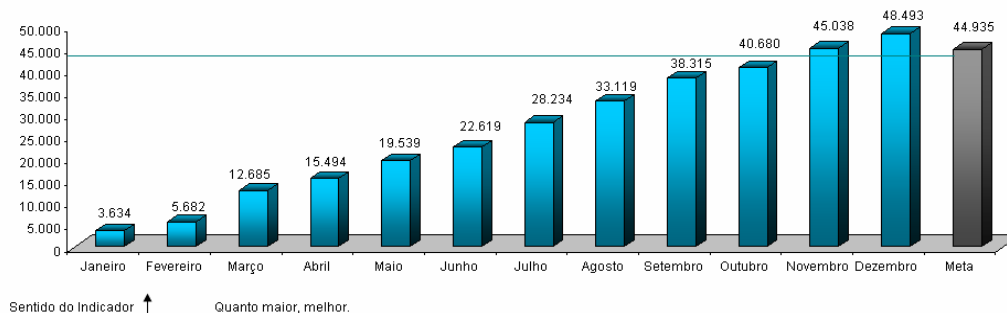
9. SECITECE

Representado por Ricardo da Costa e Vera Salgado

INDICADOR SECUNDÁRIO

Indicador 13: Número de serviços tecnológicos realizados

- Meta 2010: 44.935
- Posição em 31/12: 48.493
- Sinalização da Probabilidade de Cumprimento: VERDE



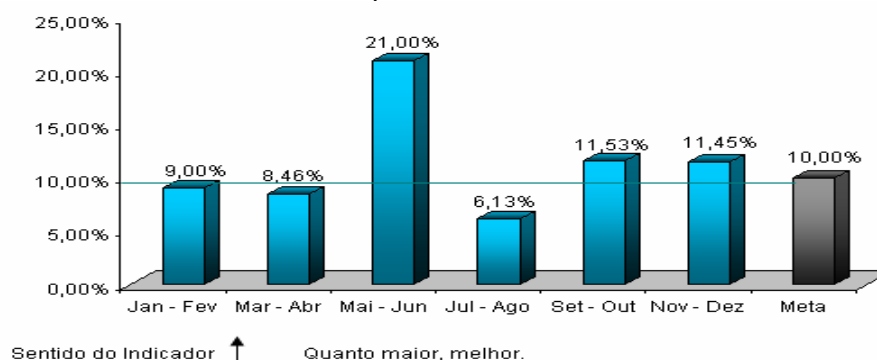
10. CONPAM

Os representantes não estavam presentes.

INDICADOR SECUNDÁRIO

Indicador 14: Redução do número médio de dias para emissão de licenças ambientais pelo Estado

- Meta 2010: 10,00%
- Posição em 31/12: 11,45%⁵
- Sinalização da Probabilidade de Cumprimento: VERDE
- Comentários: A meta encontra-se cumprida.



PROJETO DE ASSISTÊNCIA TÉCNICA

Projeto 7: Fortalecimento da capacidade de coordenação de uma política estadual de meio ambiente – CONPAM

- Responsável: Maria Goretti de Castro e Maria Dias
- Categoria de Licitação: Empresa de Consultoria
- Valor: US\$ 40 mil
- Método de Aquisição: SQC
- Revisão Prévia/Posterior: Posterior
- Início/Término: Agosto de 2009 – Novembro de 2010
- Estágio Previsto: Término do contrato
- Estágio Atual: Executando serviços contratados. Está sendo elaborado aditivo do contrato para extensão do prazo de vigência do mesmo.
- Sinalização em relação ao Plano de Licitação: AMARELO

⁵ Dado referente ao período de setembro de 2010 a dezembro de 2010. O indicador é bimestral e calculado trimestralmente.

SALVAGUARDAS

Meio Ambiente - Resíduos Sólidos de Serviços Hospitalares

O item de Salvaguardas de Meio Ambiente - Resíduos Sólidos de Serviços de Saúde do Projeto SWAp II é uma ação intersetorial com participação da SESA, CONPAM e CIDADES com o objetivo de realizar o acompanhamento da situação de gestão dos resíduos sólidos de serviços hospitalares de forma a indicar o estado dos avanços durante a implementação do Projeto SWAp II. (OBS: Nesse sentido já foram realizadas as seguintes atividades: i) Elaboração do Relatório de Acompanhamento de 2010 das Ações da CIDADES, SESA e CONPAM, sob coordenação da CIDADES, enviado para o Banco Mundial no dia 26/12/10; ii) Reunião com o Banco Mundial por meio de vídeo conferência no dia 19/01/11 para uma breve apresentação das ações da CIDADES, SESA e CONPAM e do Especialista em Meio Ambiente do Banco Mundial, Gunars Platais, cuja pauta encontra no **Anexo 3**; iii) Reunião no CONPAM no dia 01/02/11 para discussão de uma proposta de melhoria a ser elaborada conjuntamente pela CIDADES, SESA e CONPAM, com participação da ARCE e enviada ao Banco Mundial. iv) Como encaminhamento da reunião de 01/02/11 as setorias ficaram de esboçar uma minuta de Termo de Referência para contratação de uma consultoria para a realização de um estudo de alternativas de metodologias de gerenciamento dos resíduos sólidos de serviços hospitalares, cujo escopo seria discutido pelo grupo em reunião marcada para o dia 11/02/11 às 9:00 h no CONPAM.)

12. CGE

Representado por Kelly Barbosa

PROJETOS DE ASSISTÊNCIA TÉCNICA

Projeto 3: Capacitação em processos de auditoria preventiva

- Responsável: Paulo Roberto
 - Categoria de Licitação: Serviços de não consultoria
 - Valor: US\$ 180 mil
 - Método de Aquisição: Pregão Eletrônico
 - Revisão Prévia/Posterior: Prévia
 - Início/Término: Outubro de 2009 – Agosto de 2011
 - Estágio Previsto: Adjudicação
 - Estágio Atual: Licitação realizada em 27/12/10, houve atraso na publicação do DOU, documentos enviados à CGE para análise em 07/01/11.
 - Sinalização em relação ao Plano de Licitação: VERDE
- * Modalidade modificada de LPN para pregão devido solicitação do BM em 25/08/10.

Projeto 4: Aperfeiçoamento do Portal da Transparência do Governo do Estado do Ceará

- Responsável: Marconi Lemos
- Categoria de Licitação: Empresas de consultoria⁶
- Valor: US\$ 170 mil
- Método de Aquisição: SQC
- Revisão Prévia/Posterior: Prévia
- Início/Término: Novembro de 2009 – Abril de 2011
- Estágio Previsto: Início do contrato
- Estágio Atual: Contrato assinado em 14/12/10.
- Sinalização em relação ao Plano de Licitação: VERDE

⁶ Categoria modificada conforme recomendações do BM, datadas de 24/06.

Projeto 5: Desenvolvimento de modelo para apuração e controle de custos

- Responsável: Marconi Lemos e Kelly Barbosa
- Categoria de Licitação: Empresas de consultoria⁷
- Valor: US\$ 120 mil⁸
- Método de Aquisição: SBQC
- Revisão Prévia/Posterior: Posterior
- Início/Término: Novembro de 2010 – Janeiro de 2012
- Estágio Previsto: Não objeção do BM ao TOR
- Estágio Atual: Setorial está modificando o TOR desde 07/12/10, conforme sugestões do especialista do BM
- Sinalização em relação ao Plano de Licitação: VERDE

13. CIDADES

Representada por Tércia Pinheiro

PROJETO DE ASSISTÊNCIA TÉCNICA

Projeto 6: Avaliação de sistemas de abastecimento de água com problemas de qualidade

- Responsável: Tércia Pinheiro
- Categoria de Licitação: Empresas de Consultoria
- Valor: US\$ 100 mil
- Método de Aquisição: SQC
- Revisão Prévia/Posterior: Posterior
- Início/Término: Dezembro de 2009 – Agosto de 2011
- Estágio Previsto: Negociar com empresa selecionada
- Estágio Atual: Aguardando recebimento da proposta da SDP, prazo fevereiro de 2011.
- Sinalização em relação ao Plano de Licitação: AMARELO

SALVAGUARDAS

Meio Ambiente - Resíduos Sólidos de Serviços Hospitalares

O item de Salvaguardas de Meio Ambiente - Resíduos Sólidos de Serviços de Saúde do Projeto SWAp II é uma ação intersetorial com participação da SESA, CONPAM e CIDADES com o objetivo de realizar o acompanhamento da situação de gestão dos resíduos sólidos de serviços hospitalares de forma a indicar o estado dos avanços durante a implementação do Projeto SWAp II. (OBS: Nesse sentido já foram realizadas as seguintes atividades: i) Elaboração do Relatório de Acompanhamento de 2010 das Ações da CIDADES, SESA e CONPAM, sob coordenação da CIDADES, enviado para o Banco Mundial no dia 26/12/10; ii) Reunião com o Banco Mundial por meio de vídeo conferência no dia 19/01/11 para uma breve apresentação das ações da CIDADES, SESA e CONPAM e do Especialista em Meio Ambiente do Banco Mundial, Gunars Platais, cuja pauta encontra-se no **Anexo 3**; iii) Reunião no CONPAM no dia 01/02/11 para discussão de uma proposta de melhoria a ser elaborada conjuntamente pela CIDADES, SESA e CONPAM, com participação da ARCE e enviada ao Banco Mundial. iv) Como encaminhamento da reunião de 01/02/11 as setorias ficaram de esboçar uma minuta de Termo de Referência para contratação de uma consultoria para a realização de um estudo de alternativas de metodologias de gerenciamento dos resíduos sólidos de serviços hospitalares, cujo escopo seria discutido pelo grupo em reunião marcada para o dia 11/02/11 às 9:00 h no CONPAM.)

⁷ Categoria modificada conforme recomendações do BM, datadas de 24/06

⁸ Aguardando confirmação do valor do projeto.

14. IPECE

Representado por Eveline Barbosa

PROJETOS DE ASSISTÊNCIA TÉCNICA

Projeto 10: Desenvolvimento de um framework para uma política integrada para a população indígena: Consultoria

- Responsável: Eveline Barbosa
- Categoria de Licitação: Consultores Individuais
- Valor: US\$ 33,8 mil
- Método de Aquisição: Seção V – Guidelines de consultoria
- Revisão Prévia/Posterior: Posterior
- Início/Término: Dezembro de 2009 – Março de 2011
- Estágio Previsto: realização dos serviços
- Estágio Atual: consultora contratada encontra-se prestando serviços
- Sinalização em relação ao Plano de Licitação: VERDE

Projeto 11: Desenvolvimento de um framework para uma política integrada para a população indígena: Evento com lideranças indígenas para apresentação dos livros didáticos resultado da consultoria

- Responsável: Eveline Barbosa
- Categoria de Licitação: Serviços de não consultoria
- Valor: US\$ 0,642
- Método de Aquisição: Shopping
- Revisão Prévia/Posterior: Posterior
- Início/Término: Janeiro de 2010 – Março de 2011
- Estágio Previsto: aguardando conclusão dos trabalhos do consultor individual contratado
- Estágio Atual: aguardando conclusão dos trabalhos do consultor individual contratado
- Sinalização em relação ao Plano de Licitação: VERDE
- Comentários: este projeto está atrelado à execução do projeto anterior.

Projeto 12: Desenvolvimento de um framework para uma política integrada para a população indígena: Serviços gráficos para a impressão de duas publicações dos livros didáticos voltado aos indígenas.

- Responsável: Eveline Barbosa
- Categoria de Licitação: Serviços de não consultoria
- Valor: US\$ 5,561 mil
- Método de Aquisição: Pregão Eletrônico
- Revisão Prévia/Posterior: Posterior
- Início/Término: Janeiro de 2010 – Março de 2011
- Estágio Previsto: aguardando conclusão dos trabalhos do consultor individual contratado
- Estágio Atual: Abertura do pregão ocorreu em 16/09/10. O valor foi empenhado. O Contrato iniciará após a entrega dos produtos (livros) pela Consultora
- Sinalização em relação ao Plano de Licitação: VERDE

Projeto 13: Suporte para funcionamento da UGP Projeto SWAp II (Apoio à coordenação do Projeto nas atividades de gerenciamento previstas no Acordo de Empréstimo) – IPECE

- Responsável: Cristina Medeiros
- Categoria de Licitação: Consultores Individuais
- Valor: US\$ 204,33 mil
- Método de Aquisição: Seção V – Guidelines de consultoria
- Revisão Prévia/Posterior: Prévia
- Início/Término: Junho de 2009 – Junho de 2012
- Estágio Previsto: prestação de serviços pelos consultores
- Estágio Atual: consultores selecionados encontram-se prestando serviços. Contratados dois consultores para a área de licitações, os trabalhos iniciarão em 01/02/11.
- Sinalização em relação ao Plano de Licitação: VERDE

SALVAGUARDAS

Povo Indígena

Essa Salvaguarda está sendo atendida pela realização dos projetos de Assistência Técnica 10,11 e 12.

15. TCE

Representado por Giovanna Adjafre e José Garrido

PROJETOS DE ASSISTÊNCIA TÉCNICA

Projeto 34: Fortalecimento Institucional do TCE – Contratação de empresa para realização de consultoria de tecnologia da informação.

- Responsável: Gyovana Adjafre
 - Categoria de Licitação: Empresas de Consultoria
 - Valor: US\$ 70 mil *
 - Método de Aquisição: SQC
 - Revisão Prévia/Posterior: Posterior
 - Início/Término: Novembro de 2009 – Setembro de 2011
 - Estágio Previsto: Negociação do contrato.
 - Estágio Atual: aguardando a assinatura do contrato.
 - Sinalização em relação ao Plano de Licitação: VERDE
- * Valor do projeto foi acrescido em US\$ 20.000,00 devido a realocação de recursos de outro projeto do TCE (novembro 2010)

Projeto 33: Fortalecimento Institucional do TCE – Contratação de solução integrada de gerenciamento eletrônico de documentos e informações do TCE (TCE 100% digital) – TCE

- Responsável: Gyovana Adjafre
- Categoria de Licitação: Serviços de não Consultoria
- Valor: US\$ 200 mil
- Método de Aquisição: Pregão eletrônico
- Revisão Prévia/Posterior: Posterior⁹
- Início/Término: novembro de 2010 – março de 2012
- Estágio Previsto: Preparar documentos da licitação
- Estágio Atual: aguardando o envio do Termo de Referência para o *No Objection*
- Sinalização em relação ao Plano de Licitação: AMARELO

9 Novo projeto de AT do TCE

III. INFORMAÇÕES FINAIS

Garrido – TCE informou que pretende encerrar a Auditoria de Licitações no final do mês de janeiro de 2011 e em fevereiro de 2011 irá solicitar a presença do Banco Mundial para apresentar seus achados. Após essa reunião a proposta é reunir com Coordenação e cada setorial para apresentar as situações encontradas nas duas auditorias: Financeira e Licitações.

Eveline Barbosa – IPECE informou que já apresentou uma proposta inicial para o SWAp III ao Banco Mundial e que pretende iniciar as negociações na próxima missão do mesmo prevista para fim de março, começo de abril 2011.

IV. PARTICIPAÇÃO

O acompanhamento das participações das setoriais nas reuniões do Comitê SWAp II é realizado mensalmente conforme tabela (**Anexo 4**) e gráfico (**Anexo 5**).

V. ENCERRAMENTO

Às 16h, Eveline Barbosa– IPECE agradeceu a presença de todos e encerrou a reunião.

VI. ANEXOS

Anexo 1 - Apresentação em *Power Point*

Anexo 2 - Monitoramento da Regra 30% e Regra 70% dos Programas Elegíveis

Anexo 3 - Pauta Reunião Salvaguardas de Meio Ambiente: Gerenciamento de Resíduos Sólidos de Serviços de Saúde;

Anexo 4 - Tabela de Acompanhamento participações nas reuniões do Comitê SWAp

Anexo 5 - Gráfico Acompanhamento participações nas reuniões do Comitê SWAp

Anexo 1

OPERAÇÃO Swap II

Acompanhamento Mensal do Desempenho por Setorial
20 de Janeiro de 2011

OPERAÇÃO Swap II

PAUTA DA REUNIÃO

Pauta da Reunião

1 - Apresentação do Calendário e das Metas de 2011

- Calendário Reuniões 2011
- Indicadores Primários
- Indicadores Secundários
- Programas Elegíveis

2 - Acompanhamento das Pendências

3 - Acompanhamento dos Programas Elegíveis

4 - Sumário Projetos de Assistência Técnica

5 - Acompanhamento Mensal das Setoriais

- Indicadores Primários e Secundários
- Assistência Técnica
- Salvaguardas

OPERAÇÃO Swap II

1- APRESENTAÇÃO DO CALENDÁRIO E METAS 2011:

1.1 Calendário

1.2 Indicadores Primários

1.3 Indicadores Secundários

1.4 Programas Elegíveis

1. Apresentação Calendário e Metas 2011

1.1 Calendário

ANO 2011	
MÊS	DIA
Janeiro	20
Fevereiro	17
Março	17
Abril	19 ^{..}
Mai	19
Junho	16
Julho	21
Agosto	18
Setembro	15
Outubro	20
Novembro	17
Dezembro	15

Terceira quinta-feira do mês
 Transferido para terça-feira por ser feriado na quinta-feira

(OBS: foi corrigido posteriormente o dia da reunião de Abril para 19 e a informação que será no terceira quinta-feira do mês)

1. Apresentação Calendário e Metas 2011

1.2 Indicadores Primários

LISTA DOS INDICADORES PRIMÁRIOS DA OPERAÇÃO SWAP II - 2010/2011

Setor	Órgão	Indicador Primário	Metas Estabelecidas	
			2010	2011
Setor Público	SEFAZ	1. O saldo fiscal corrente do Estado (Receita Corrente menos Despesas Correntes).	R\$ 1.219 milhões	R\$ 1.293 milhões
		2. Índice Hefirndahl de arrecadação de ICMS usando 4 setores (indústria, varejo, serviços públicos - energia & combustíveis e comunicação).	≤ 0,35	≤ 0,35
	SEPLAG	3. Número de Secretarias Setoriais com relatórios anuais de desempenho validados pela SEPLAG e pelo CDGERF e colocados na página eletrônica da SEPLAG.	11	15
		4. Número de "Relatórios de Produtos - Resultados" (RPR) validados pelo CDGERF e colocados na página eletrônica da SEPLAG.	5	7

1. Apresentação Calendário e Metas 2011

1.2 Indicadores Primários

LISTA DOS INDICADORES PRIMÁRIOS DA OPERAÇÃO SWAP II - 2010/2011

Setor	Órgão	Indicador Primário	Metas Estabelecidas	
			2010	2011
Educação	SEDUC	5. Resultados das avaliações externas dos alunos do 2º, 5º, 9º e 12º anos processados e publicizados em nível de cada escola pública do Estado, juntamente com relatório de melhores práticas.	≥90%	≥90%
		6.a Percentual de municípios do Estado do Ceará com gerente designado para o programa de alfabetização de crianças: "Alfabetização na Idade Certa".	75%	80%
		6.b Percentual de municípios do Estado do Ceará com material didático para o programa "Alfabetização na Idade Certa" entregue às escolas.	≥75%	≥80%
		6.c Percentual de gerentes do programa "Alfabetização na Idade Certa" remunerados pelo Estado.	50%	60%

1. Apresentação Calendário e Metas 2011

1.2 Indicadores Primários

LISTA DOS INDICADORES PRIMÁRIOS DA OPERAÇÃO SWAP II - 2010/2011

Setor	Órgão	Indicador Primário	Metas Estabelecidas	
			2010	2011
Saúde	SESA	7.a Percentual de Equipes de PSFIAB classificadas no sistema de classificação de qualidade do AMQ.	25%	30%
		7.b Percentual das equipes classificadas num ano anterior que melhoram sua classificação de qualidade do AMQ.	25%	30%
		8.a Número de hospitais públicos e particulares no Estado licenciados de acordo com a Lei nº 6.437/1977.	10	12
		8.b Número de hospitais com certificação de qualidade ONA.	-	≥1
		9. Número dos hospitais públicos e particulares no Estado (hospitais pólo) com sistemas padronizados de contabilidade de custos e que remetem relatórios anuais de custos a SESA.	15	15

1. Apresentação Calendário e Metas 2011

1.2 Indicadores Primários

LISTA DOS INDICADORES PRIMÁRIOS DA OPERAÇÃO SWAP II - 2010/2011				
Setor	Órgão	Indicador Primário	Metas Estabelecidas	
			2010	2011
Água & Saneamento	SRH	10. Percentual de faturamento da Água Bruta distribuída a usuários industriais, agrícolas e de aquicultura.	≥27%	≥37%
	CAGECE	11.a Número de ligações urbanas de água.	198.708	275.122
		11.b Número de ligações de esgotos.	88.717	124.775
		12. Percentual de perda de água. ¹	≤27%	≤27%
Negócios & Inovação	ETICE	13. Número da população urbana total dos principais centros municipais com acesso a serviço de Internet banda larga.	3.311.300	4.365.700
	SEFAZ	14. Percentual de registros empresariais no CGF (Cadastro Geral da Fazenda) concluídos dentro de 72 horas.	≥29%	≥35%

¹ Aguardando validação da meta pelo BM.

1. Apresentação Calendário e Metas 2011

1.3 Indicadores Secundários

LISTA DOS INDICADORES SECUNDÁRIOS DA OPERAÇÃO SWAP II - 2010/2011				
Setor	Órgão	Indicador Secundário	Metas Estabelecidas	
			2010	2011
Setor Público	SEFAZ	1. Eficácia da Cobrança Administrativa do Crédito Tributário. ¹	≤ 10%	.
	SEPLAG	2. Informações sobre GPR refletidas na apresentação do orçamento anual e no Discurso anual do Governador na Assembléia.	2	2
		3. Cruzamento dos cadastros de pensões com bancos de dados federais para identificar irregularidades.	0-3 meses	0-3 meses
	PGE	4. Número de contratações de empresas para a realização de cursos na área de licitações e de técnicas de auditoria preventiva. ²	.	.

1. Apresentação Calendário e Metas 2011

1.3 Indicadores Secundários

LISTA DOS INDICADORES SECUNDÁRIOS DA OPERAÇÃO SWAP II - 2010/2011				
Setor	Órgão	Indicador Secundário	Metas Estabelecidas	
			2010	2011
Educação	SEDUC	5. Avaliação da implementação municipal do programa "Alfabetização da Idade Certa".	-	1
		6. Obtenção da alfabetização na 2ª série.	68%	80%
Saúde	SESA	7. População atendida pelas visitas das Equipes da Saúde da Família.	6.394.791	6.468.331
		8. Relatórios semestrais do "Grupo da Água" para combater a diarreia infantil que leva a internação.	2	2
		9. Coleta sistemática e relato do peso/altura dos bebês.	60%	60%

1. Apresentação Calendário e Metas 2011

1.3 Indicadores Secundários

LISTA DOS INDICADORES SECUNDÁRIOS DA OPERAÇÃO SWAP II - 2010/2011				
Setor	Órgão	Indicador Secundário	Metas Estabelecidas	
			2010	2011
Água & Saneamento	CAGECE	10. Margem do EBTIDA da CAGECE.	29,00%	- ¹
	ARCE	11. Índice de conformidade da qualidade da água distribuída pela CAGECE (pela ARCE).	70%	80%
Negócios & Inovação	ETICE	12. Implementação do S2GPR (integração da plataforma de banco de dados do GPR do governo com os sistemas).	2	3
	SECITECE	13. Número de serviços tecnológicos realizados.	44.935	47.181
Meio Ambiente	COMPAM	14. Redução do número médio de dias para emissão de licenças ambientais pelo Estado.	10%	20%

¹ Meta a ser confirmada pela SEFAZ.

² Indicador sendo definido.

³ Aguardando validação da meta pelo Banco Mundial.

1. Apresentação Calendário e Metas 2011

1.4 Programas Elegíveis

- **As metas referentes aos programas elegíveis serão discutidas com Carlos Eduardo para envio ao BM até fim de janeiro de 2011.**

OPERAÇÃO Swap II

2 - ACOMPANHAMENTO DAS PENDÊNCIAS DA MISSÃO DE NOVEMBRO/2010

2. Acompanhamento das Pendências da Missão de Novembro/2010

OPERAÇÃO SWAP II - 2009 A 2012				
ACOMPANHAMENTO DAS PENDÊNCIAS DA MISSÃO DO BANCO MUNDIAL 16 A 24 DE NOVEMBRO DE 2010				
Órgão	Nº	Pendência	Responsável	Prazo
SESA	1	Entregar parecer do NUIFN da consultoria "Apoio para implantação de sistemas de custos nos hospitais-pólo – Desenho e implantação do software de custeio por absorção".	Leilane	15/12/10
COMPAM	2	Enviar os produtos da AT.	Maria Dias	18/11/10

OPERAÇÃO Swap II

3 - ACOMPANHAMENTO DA EXECUÇÃO DOS PROGRAMAS ELEGÍVEIS

PROGRAMAS ELEGÍVEIS

REGRA DOS 30%

Acompanhamento de Despesas dos Programas Elegíveis - Ano de 2010 - REGRA 30%

R\$ 1

Setorial	Cód. Programa / Descrição PROGRAMA	Previsão (out/10 a março/11) (a)	Realizado (até 31/dez/10) (b)	Realizado/Previsto (%) (b)/(a)	Farol
SECITECE	033 Ceará Digital	1.000.000,0	2.050.776,2	205,08%	
SEDUC	041 Padrões Básicos de Funcionamento das Unidades de Ensino	20.000.000,0	26.359.289,3	131,80%	
SEDUC	048 Qualidade da Educação Básica	2.000.000,0	2.479.467,4	123,97%	
SEDUC	058 Cooperação Estado e Município	180.000.000,0	103.610.353,3	57,56%	
SECITECE	194 Fortalecimento da Educação Superior e da Educação Profissional	5.000.000,0	1.693.667,0	33,87%	
SECITECE	196 Inovação Tecnológica, Pesquisa e Desenvolvimento Científico	1.500.000,0	916.265,2	61,08%	
SESA	535 Fortalecimento da Atenção à Saúde nos Níveis Secundário e Terciário	50.000.000,0	55.817.604,0	111,64%	
SESA	536 Fortalecimento da Atenção Primária à Saúde	2.500.000,0	4.341.655,4	173,67%	
SESA	554 Gestão do Trabalho e Educação em Saúde	1.500.000,0	0,0	0,00%	
CIDADES	711 Saneamento Ambiental do Ceará	5.000.000,0	5.467.520,5	109,35%	
TOTAL		268.500.000	202.736.598,3	75,51%	
Valor Limite do Desembolso [30% * TOTAL]		80.550.000,00		60.820.979,48	

Posição em: 31-dez-10

PROGRAMAS ELEGÍVEIS

REGRA DOS 70%

Acompanhamento de Despesas dos Programas Elegíveis - Ano de 2010 - REGRA 70%

R\$ 1

Setorial	Cód. Programa / Descrição PROGRAMA	Orçamento 2010 Jan - Dez (a)	Orçamento 2010 - Até 31/12 (b)	Realizado (até 31/12/10) (c)	Realizado/ Previsto (%) (c)/(a)	Farol
SECITECE	033 Ceará Digital	5.748.300,0	5.748.300,0	4.696.117	81,70%	Verde
SEDUC	041 Padrões Básicos de Funcionamento das Unidades de Ensino	91.470.764,8	91.470.768,0	103.525.150	113,18%	Verde
SEDUC	048 Qualidade da Educação Básica	8.390.269,0	8.390.268,0	7.556.191	90,06%	Verde
SEDUC	058 Cooperação Estado e Município	602.947.094,0	602.947.092,0	1.032.123.115	171,18%	Verde
SECITECE	194 Fortalecimento da Educação Superior e da Educação Profissional	9.515.762,0	9.515.760,0	10.377.788	109,06%	Verde
SECITECE	196 Inovação Tecnológica, Pesquisa e Desenvolvimento Científico	813.432,0	813.432,0	2.780.337	341,80%	Verde
SESA	535 Fortalecimento da Atenção à Saúde nos Níveis Secundário e Terciário	162.948.875,0	162.948.876,0	222.350.680	136,45%	Verde
SESA	536 Fortalecimento da Atenção Primária à Saúde	1.241.500,0	1.241.496,0	25.656.422	2066,57%	Verde
SESA	554 Gestão do Trabalho e Educação em Saúde	18.636.118,0	18.636.120,0	0	0,00%	Vermelho
CIDADES	711 Saneamento Ambiental do Ceará	13.194.019,0	13.194.024,0	18.073.114	136,98%	Verde
TOTAL		914.906.133,80	914.906.136,00	1.427.138.913,2		
Valor Limite do Desembolso [70% * TOTAL]		640.434.293,66	640.434.295,20			

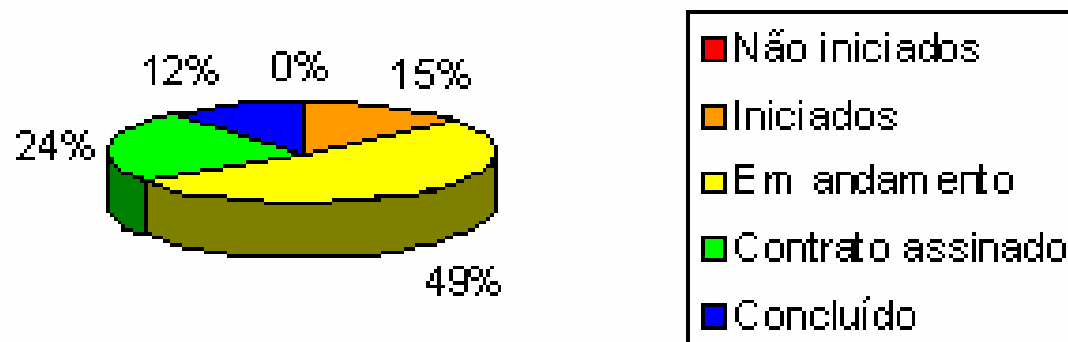
Posição em: 31-dez-10

OPERAÇÃO Swap II

4 - SUMÁRIO DO CUMPRIMENTO DO PLANO DE LICITAÇÕES DOS PROJETOS DE ASSISTÊNCIA TÉCNICA

4. Cumprimento do Plano de Licitações

Estágio dos Processos Licitatórios



5 Projetos iniciados (elaborando TOR): ARCE, CGE, ETICE, SEPLAG e TCE

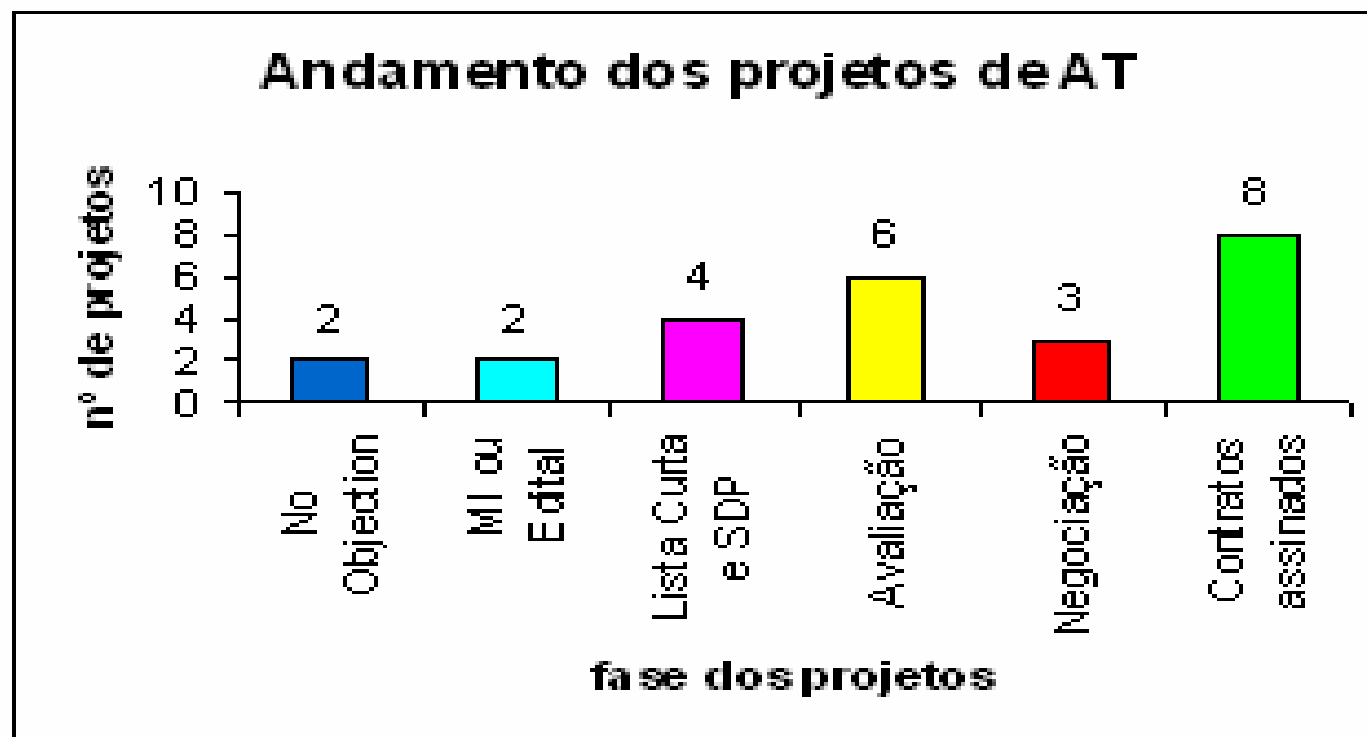
17 Projetos em andamento

8 Contratos Assinados

4 Projetos concluídos : ETICE, IPECE, SEDUC, SESA

4. Cumprimento do Plano de Licitações

17 PROJETOS EM ANDAMENTO:



OPERAÇÃO Swap II

5 - ACOMPANHAMENTO DO DESEMPENHO DAS SETORIAIS

OPERAÇÃO Swap II

SEFAZ


OPERAÇÃO Swap II

INDICADORES PRIMÁRIOS

Gestão do Setor Público

Secretaria da Fazenda - SEFAZ

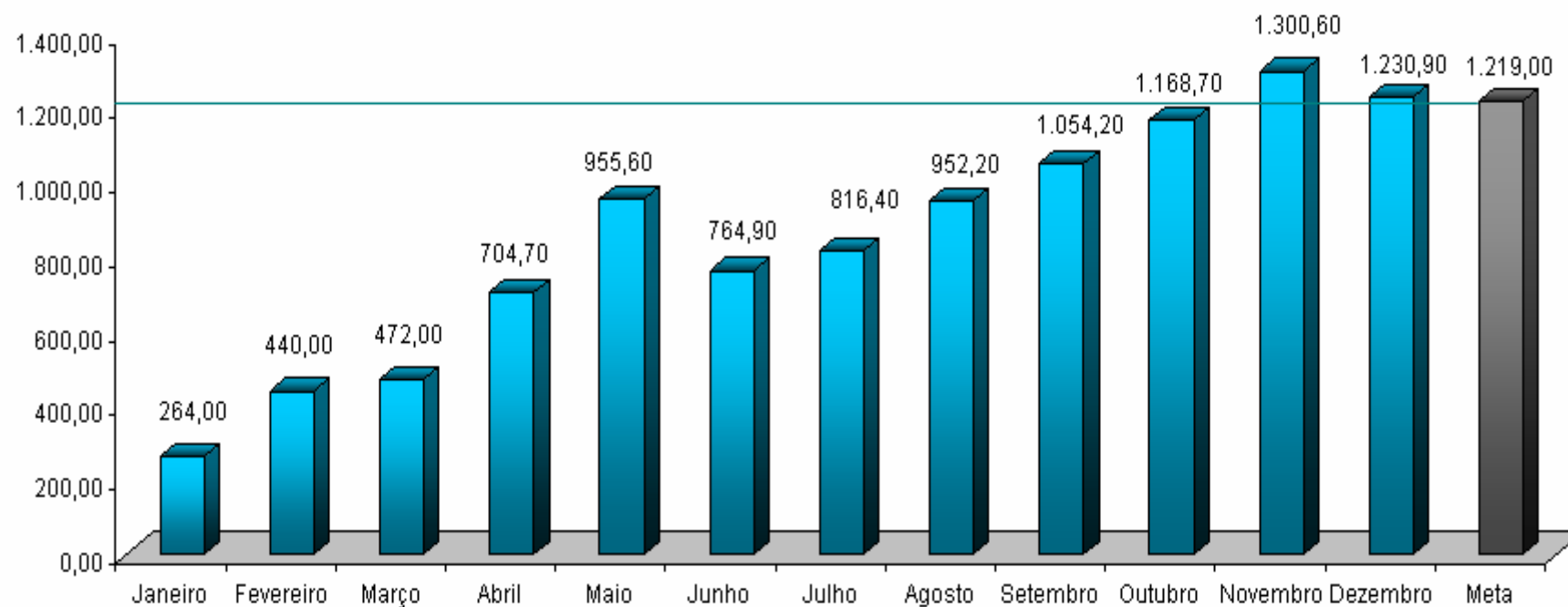
1. Saldo Fiscal Corrente do Estado (Receita Correntes menos Despesas Correntes).

- **Meta 2010:** R\$ 1.219 milhões
- **Posição em 31/12:** R\$ 1.230,9 milhões
- **Posição em 31/12 em relação à meta:** 
- **Justificativa:** As receitas e as despesas correntes se comportam conforme o esperado.
- **Perspectiva de Cumprimento:** Meta cumprida.

Gestão do Setor Público

Secretaria da Fazenda - SEFAZ

Saldo Fiscal Corrente do Estado




Sentido do Indicador ↑ Quanto maior, melhor.

Gestão do Setor Público

Secretaria da Fazenda - SEFAZ

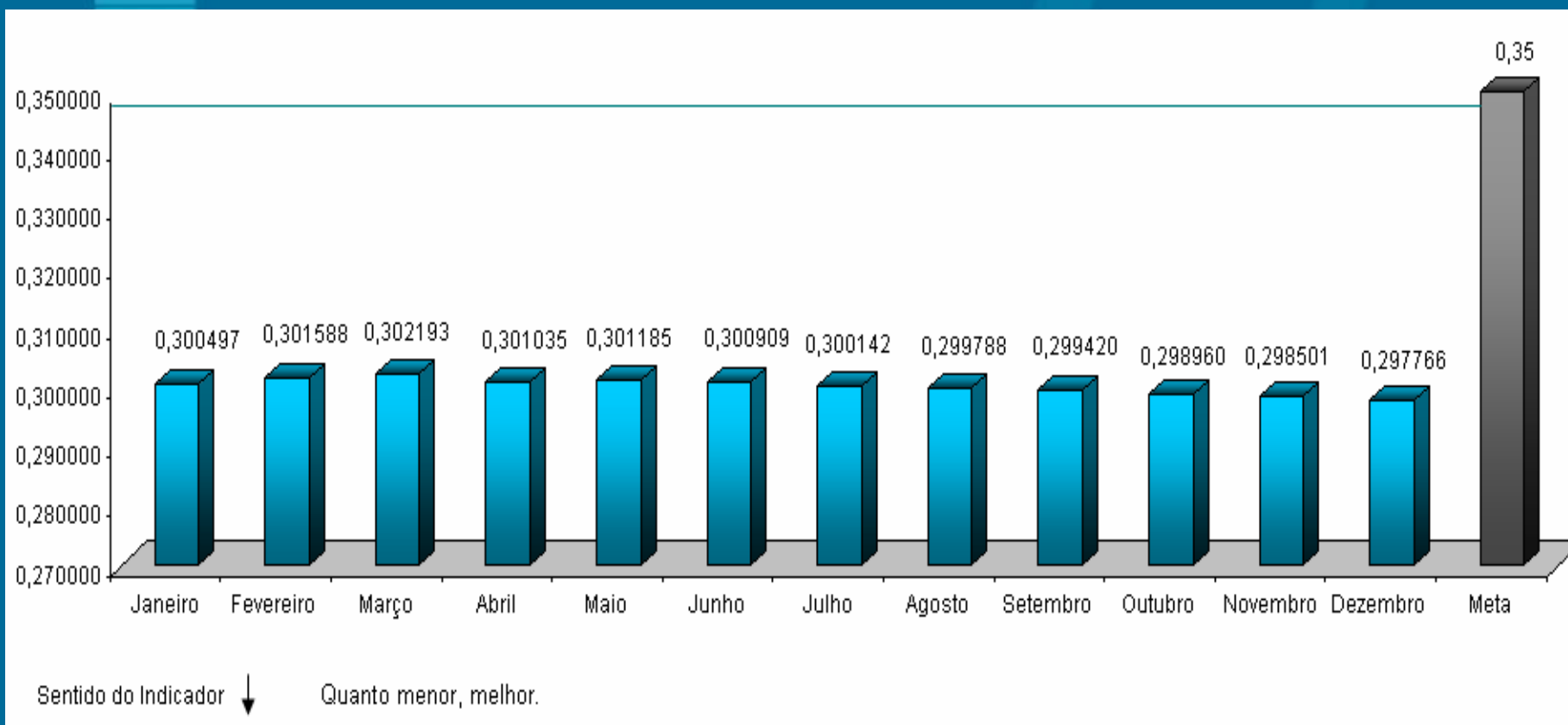
2. Índice Herfindahl de arrecadação de ICMS usando 4 setores (indústria, varejo, serviços públicos – energia & combustíveis e comunicação).

- **Meta 2010:** $\leq 0,35$
- **Posição em 31/12:** 0,297766
- **Posição em 31/12 em relação à meta:** 
- **Justificativa:** Não há nenhuma indicação de que haja concentração de arrecadação de ICMS em algum dos setores estudados que possa aumentar o índice além da meta.
- **Perspectiva de Cumprimento:** Permaneceremos dentro da meta até o final do ano.

Gestão do Setor Público

Secretaria da Fazenda - SEFAZ

Índice Herfindahl de arrecadação de ICMS usando 4 setores



Negócios e Inovação

Secretaria da Fazenda - SEFAZ

3. Percentual de registros empresariais no CGF (Cadastro Geral da Fazenda) concluídos em 72 horas.

▪ Meta 2010: $\geq 24,00\%$

▪ Posição em 31/12: 67,23%

▪ Posição em 31/12 em relação à meta: 

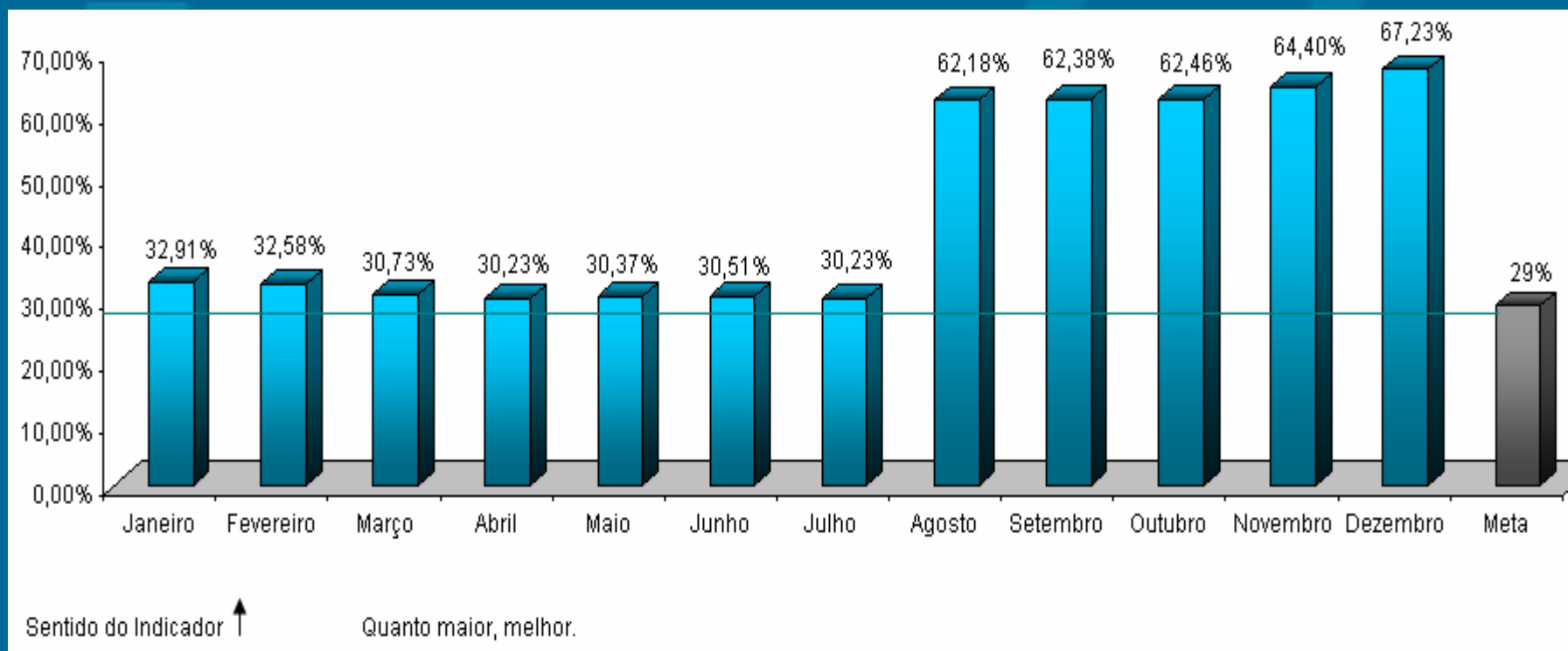
▪ Justificativa: Com a vigência da Lei Complementar nº. 12//2010, as empresas do MEI são cadastradas automaticamente na SEFAZ/CE a partir do registro informado pela Receita Federal. Essas informações foram disponibilizadas por este órgão desde abril de 2010 e foram introduzidas no Estatístico do Cadastro da SEFAZ/CE nesta data.

▪ Perspectiva de Cumprimento: Meta será cumprida até o final do ano.

Negócios e Inovação

Secretaria da Fazenda - SEFAZ

Percentual de registros empresariais no CGF concluídos em 72 horas



OPERAÇÃO Swap II

INDICADOR SECUNDÁRIO

4. Eficácia da Cobrança Administrativa do Crédito Tributário (% dos contribuintes ativos do regime de recolhimento normal que declararam saldo devedor na DÍEF que a SEFAZ inscreve na Dívida Ativa)

- Meta 2010: $\leq 10\%$
- Posição em 31/12: 1,84%
- Posição em 31/12 em relação à meta:

Obs.: Posição referente ao último quadrimestre de 2010.

OPERAÇÃO Swap II

**PROJETOS DE ASSISTÊNCIA
TÉCNICA**

5. Contratação de Serviços de programação para implementação do sistema Auditor Eletrônico*

- Responsável: Eliezer Pinheiro e Rejane Muniz
- Categoria de Licitação: Serviços de Não Consultoria
- Valor: US\$ 300 mil
- Método de Aquisição: Pregão
- Revisão Prévia/Posterior: Prévia
- Início/Término: Novembro 2010 /Março 2012
- Estágio Previsto: Elaboração Edital
- Estágio Elaboração Edital

Sinalização em relação ao Plano de Licitação: 

* Projeto modificado pela SEFAZ em 31/12/2010 OFICIO 558/2010

OPERAÇÃO Swap II

SEPLAG


OPERAÇÃO Swap II

INDICADORES PRIMÁRIOS


Gestão do Setor Público

Secretaria de Planejamento e Gestão - SEPLAG

6. Número de Secretarias Setoriais com Relatórios Anuais de Desempenho Validados pela SEPLAG e pelo COGERF e Colocados na Página Eletrônica da SEPLAG.

- **Meta 2010:** 11
- **Posição em 31/12:** -
- **Posição em 31/12 em relação à meta:** 
- **Perspectiva de Cumprimento:** Os relatórios serão entregues no primeiro trimestre de 2011.

7. Número de “Relatórios Produto- Resultado” (RPR) validados pelo COGERF e colocados na página eletrônica da SEPLAG.

- Meta 2010: 5
- Posição em 31/12: -
- Posição em 31/12 em relação à meta: 
- Perspectiva de Cumprimento: 3 relatórios foram licitados e os contratos assinados. 2 relatórios estão sendo licitados desde 17/01/11.

Gestão do Setor Público

Secretaria de Planejamento e Gestão - SEPLAG

Temas dos Relatórios Produto- Resultado(RPR) definidos pelo COGERF - Meta 2010:

- 1.Meio Ambiente: Destinação Final dos Resíduos Sólidos;
- 2.Redução das Desigualdades Sociais: Empregos Formais RMF e Interior;
- 3.Redução das Desigualdades Sociais: Distribuição de Renda no Estado;
- 4.Educação: Avaliação do Desempenho da Aprendizagem;
- 5.Saúde: Atendimento à População em Consultas e Exames Especializados em Unidades Públicas do Estado.

OPERAÇÃO Swap II

INDICADORES SECUNDÁRIOS

Gestão do Setor Público

Secretaria do Planejamento e Gestão - SEPLAG

8. Informações sobre GPR refletidas na apresentação do orçamento anual e no Discurso anual do Governador na Assembléia.

▪ **Meta 2010:** 2

▪ **Posição em 31/12:** -

▪ **Posição em 31/12 em relação à meta:** 

▪ **Perspectiva de cumprimento:** A perspectiva é de cumprimento do indicador.

▪ **Plano de ação:**


Mensagem à Assembléia: Realizada reunião com as secretarias setoriais e órgãos vinculados sobre a elaboração da Mensagem e solicitados os dados dos indicadores de GPR para incorporação ao documento. O documento encontra-se em fase de consolidação.

Orçamento 2011: Projeto de Lei Orçamentária Anual contemplando informações sobre GPR já encaminhado à AL em 15.10.10.

Gestão do Setor Público

Secretaria do Planejamento e Gestão - SEPLAG

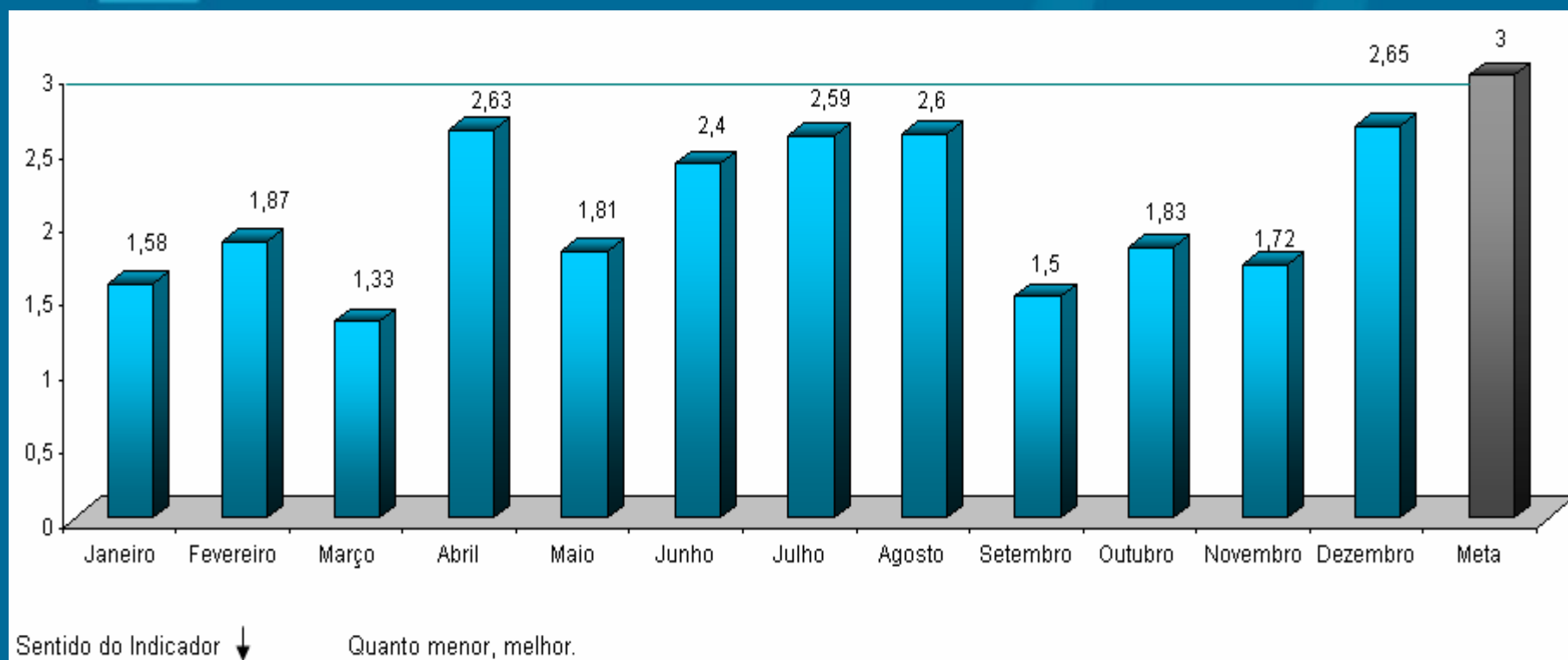
9. Cruzamento dos cadastros de pensões com bancos de dados federais para identificar irregularidades.

- **Meta 2010:** 0-3 meses
- **Posição em 31/12:** 2,65 meses
- **Posição em 31/12 em relação à meta:** 

Gestão do Setor Público

Secretaria do Planejamento e Gestão - SEPLAG

Cruzamento dos cadastros de pensões com bancos de dados federais para identificar irregularidades.



OPERAÇÃO Swap II

**PROJETOS DE ASSISTÊNCIA
TÉCNICA**

10. Suporte para disseminação do modelo de Gestão por Resultados.

- **Responsável: Fátima Falcão**
- **Categoria de Licitação: Empresa de Consultoria**
- **Valor: US\$ 200 mil**
- **Método de Aquisição: SBQC**
- **Revisão Prévia/Posterior: Prévia**
- **Início/Término: Julho de 2009 – janeiro de 2012**
- **Estágio Previsto: Preparar a SDP e envia-la para as empresas da Lista Curta**
- **Estágio Atual: Finalização das modificações na SDP sugeridas pelo BM**
- **Sinalização em relação ao Plano de Licitação:**

11. Modernização do Processo de Compensação Financeira Previdenciária no Estado do Ceará

- **Responsável: Sérgio Lage e Fernanda Salles**
- **Categoria de Licitação: Serviços de não consultoria**
- **Valor: US\$ 100 mil**
- **Método de Aquisição: Shopping**
- **Revisão Prévia/Posterior: Prévia**
- **Início/Término: Julho de 2009 – Abril de 2012**
- **Estágio Previsto: Prestação do serviços**
- **Estágio Atual: Empresa está executando os serviços.**
- **Sinalização em relação ao Plano de Licitação:**


12. Capacitação de servidores envolvidos nos processos de compras.

- **Responsável: Soraya Quixadá**
- **Categoria de Licitação: Empresas de Consultoria**
- **Valor: US\$ 130 mil (*)**
- **Método de Aquisição: SQC (**)**
- **Revisão Prévia/Posterior: Prévia**
- **Início/Término: Dezembro de 2010– maio de 2012**
- **Estágio Previsto: Elaboração Manifestação de Interesse**
- **Estágio Atual: Revisando o TOR**
- **Sinalização em relação ao Plano de Licitação:**

(*) valor do projeto foi diminuído devido solicitação da Secretaria da SEPLAG

(**) Método de licitação deverá ser confirmado com a especialista em Licitações do Banco Mundial

13. Realização de ampla campanha de divulgação do sistema de aquisição do Governo à sociedade em geral e às entidades representativas das empresas.

- **Responsável: Soraya Quixadá**
- **Categoria de Licitação: Serviços de não consultoria**
- **Valor: US\$ 100 mil (*)**
- **Método de Aquisição: Shopping**
- **Revisão Prévia/Posterior: Posterior**
- **Início/Término: Dezembro de 2010 – abril de 2012**
- **Estágio Previsto: Preparação do Edital**
- **Estágio Atual: Preparando Edital**
- **Sinalização em relação ao Plano de Licitação:** 

(*) Projeto sofreu aumento do valor devido solicitação da Secretaria da SEPLAG.
Recursos realocados do projeto de Capacitação em compras da CECOC em nov/10.

14. Desenvolvimento de solução informatizada para Monitoramento da Cooperação Técnico – Financeira do Estado do Ceará.

- **Responsável: Mário Fracalossi**
- **Categoria de Licitação: Empresa de Consultoria**
- **Valor: US\$ 90 mil**
- **Método de Aquisição: SQC**
- **Revisão Prévia/Posterior: Prévia**
- **Início/Término: Outubro de 2009 –agosto de 2011**
- **Estágio Previsto: Início dos serviços**
- **Estágio Atual: Realizando alterações no Relatório de avaliação das propostas solicitadas pelo BM em 13/01/11.**
- **Sinalização em relação ao Plano de Licitação:**

OPERAÇÃO Swap II

SEDUC

OPERAÇÃO Swap II

INDICADORES PRIMÁRIOS

Educação

Secretaria da Educação - SEDUC

15. Resultados das avaliações externas dos alunos do 2º, 5º, 9º e 12º anos processados e publicizados em nível de cada escola pública do Estado, juntamente com o relatório de melhores práticas.

Meta 2010: $\geq 90\%$


Posição em 31/12: -

Posição em 31/12 em relação à meta: 

Educação

Secretaria da Educação - SEDUC

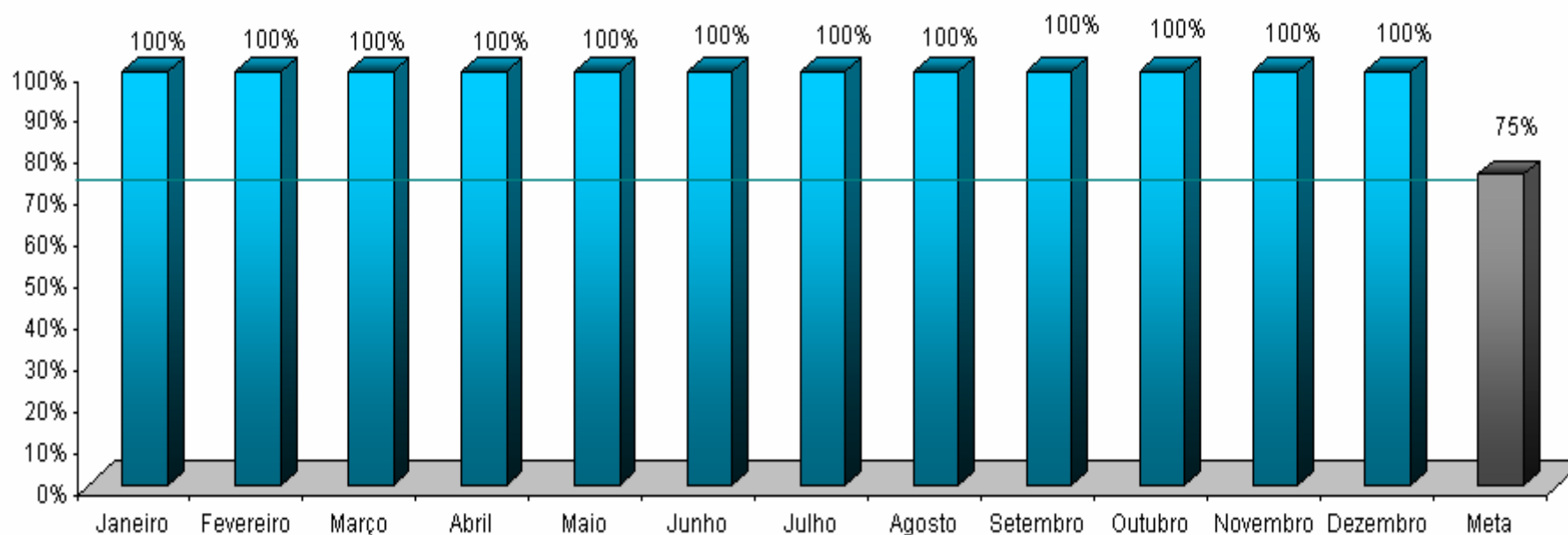
16. Percentual de municípios do Estado do Ceará com gerente designado para o programa de alfabetização de crianças: “Alfabetização na Idade Certa”.

- **Meta 2010:** 75%
- **Posição em 31/12:** 100 %
- **Posição em 31/12 em relação à meta:** 
- **Justificativa:** Continuam designados para o PAIC 184 gerentes e dois auxiliares por município.
- **Perspectiva de Cumprimento:** Meta cumprida.

Educação

Secretaria da Educação - SEDUC

Percentual de municípios do Estado do Ceará com gerente designado para o programa de alfabetização de crianças: “Alfabetização na Idade Certa”.




Sentido do Indicador ↑ Quanto maior, melhor.

Educação

Secretaria da Educação - SEDUC

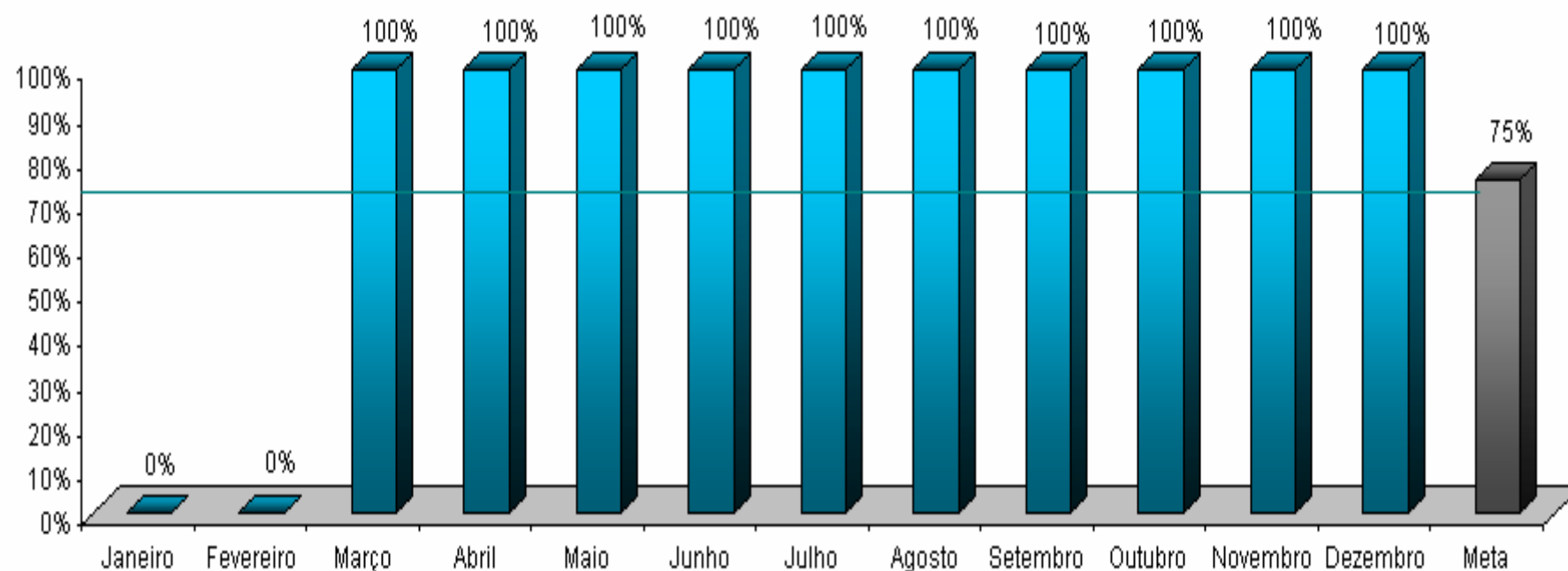
17. Percentual de municípios do Estado do Ceará com material didático para o programa “Alfabetização na Idade Certa” entregue às escolas.

- **Meta 2010:** $\geq 75\%$
- **Posição em 31/12:** 100%
- **Posição em 31/12 em relação à meta:** 
- **Justificativa:** O material foi distribuído para todas as escolas beneficiárias do programa.
- **Perspectiva de Cumprimento:** Meta cumprida

Educação

Secretaria da Educação - SEDUC

Percentual de municípios do Estado do Ceará com material didático para o programa “Alfabetização na Idade Certa” entregue às escolas




Sentido do Indicador ↑ Quanto maior, melhor.

Educação

Secretaria da Educação - SEDUC

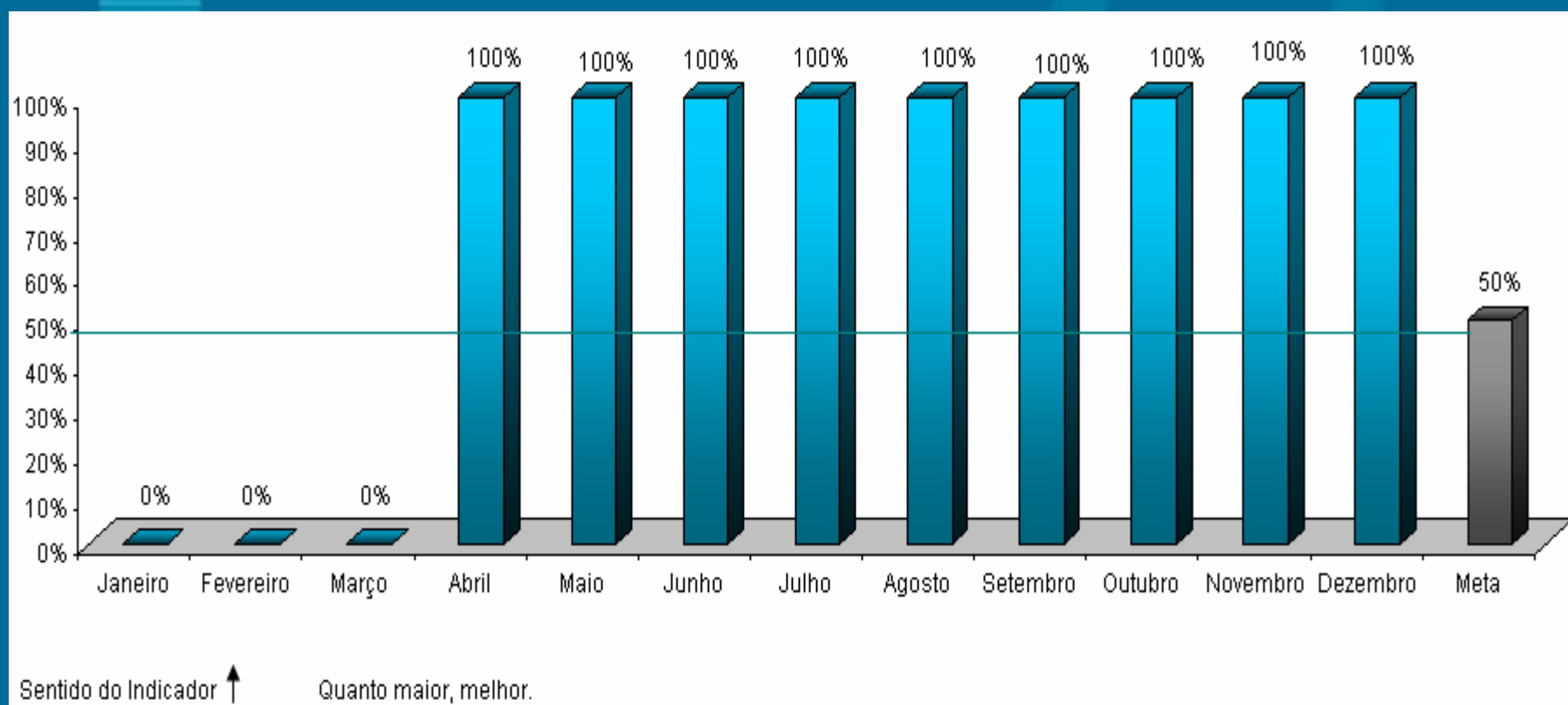
18. Percentual de gerentes do programa “Alfabetização na Idade Certa” remunerados pelo Estado.

- **Meta 2010:** 50%
- **Posição em 31/12:** 100%
- **Posição em 31/12 em relação à meta:** 
- **Justificativa:** A ajuda financeira aos gerentes é uma forma de incentivo ao bom desenvolvimento do Programa.
- **Plano de Ação:** Elaboração das folhas de pagamento mensais como base para que a FUNCAP deposite o recurso na conta de cada gerente. Os gerentes vêm sendo pagos normalmente.

Educação

Secretaria da Educação - SEDUC

Percentual de gerentes do programa “Alfabetização na Idade Certa” remunerados pelo Estado.




OPERAÇÃO Swap II

INDICADORES SECUNDÁRIOS

Educação

Secretaria de Educação - SEDUC

19. Obtenção da alfabetização na 2ª série.

- **Meta 2010:** 68%
- **Posição em 31/12:** -
- **Posição em relação à meta:** 

OPERAÇÃO Swap II

**PROJETOS DE ASSISTÊNCIA
TÉCNICA**

20. Análise do uso dos resultados dos exames a partir dos planos escolares e dos programas municipais e suas estratégias de efetivação – 2ª Etapa

- **Responsável: Eneida Machado**
- **Categoria de Licitação: Empresa de Consultoria**
- **Valor: US\$ 35 mil**
- **Método de Aquisição: SQC**
- **Revisão Prévia/Posterior: Posterior**
- **Início/Término: Agosto de 2010 a julho de 2011**
- **Estágio Previsto: Elaborar Contrato**
- **Estágio Atual: Contrato está com IETS para assinatura.**
- **Sinalização em relação ao Plano de Licitação:**

21. Serviço de consultoria para Fase 1 da Implantação de um Projeto Técnico-Pedagógico nas Escolas Profissionais do Estado do Ceará

- **Responsável: Eneida Machado e Kennedy**
- **Categoria de Licitação: Empresa de Consultoria**
- **Valor: US\$ 90 mil**
- **Método de Aquisição: SQC**
- **Revisão Prévia/Posterior: Posterior**
- **Início/Término: Agosto de 2010 a Agosto de 2011**
- **Estágio Previsto: Elaboração do Contrato**
- **Estágio Atual: Contrato assinado em 10/12/10**
- **Sinalização em relação ao Plano de Licitação: ██████████**


OPERAÇÃO Swap II

SESA

OPERAÇÃO Swap II

INDICADORES PRIMÁRIOS

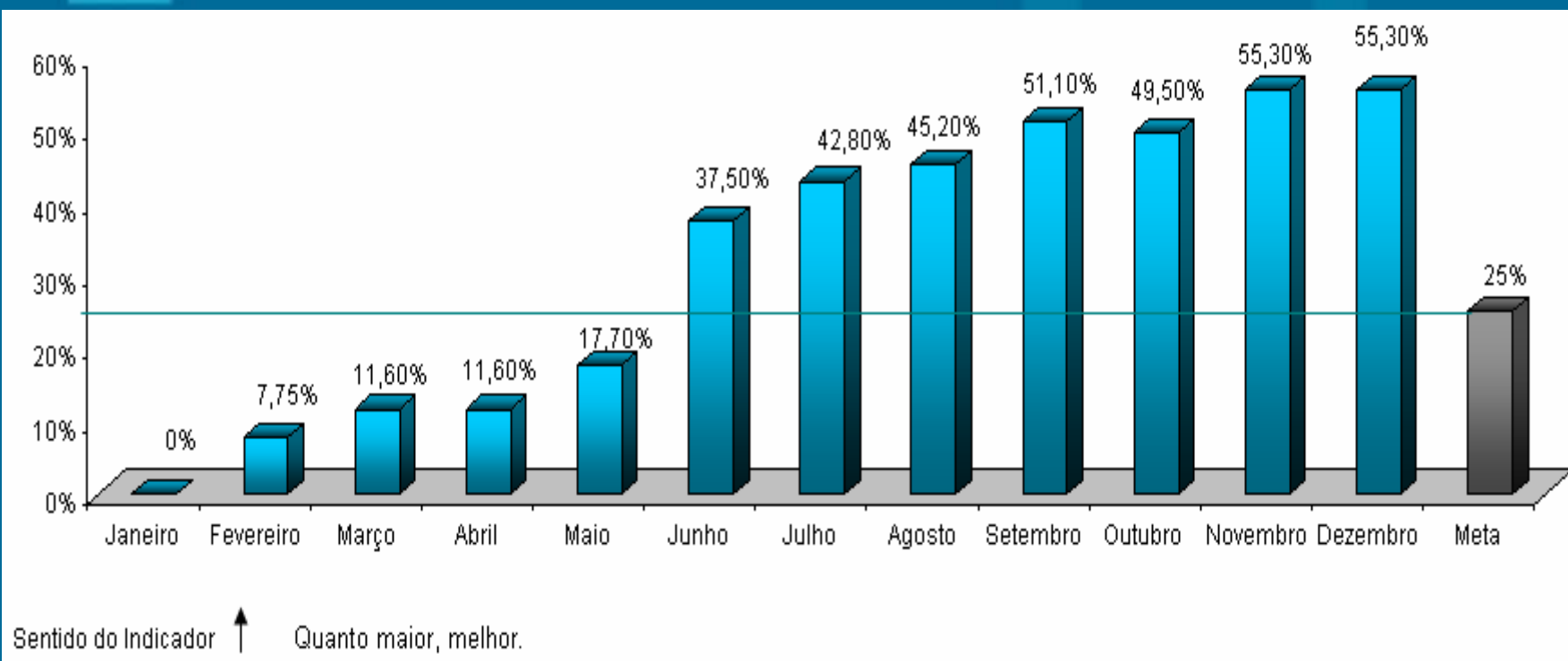
22. Percentual de Equipes de PSF/AB classificadas no sistema de classificação de qualidade do AMQ.

- **Meta 2010:** 25%
- **Posição em 31/12:** 55,3%
- **Posição em 31/12 em relação à meta:** 


Saúde

Secretaria da Saúde - SESA

Percentual de Equipes de PSF/AB classificadas no sistema de classificação de qualidade do AMQ



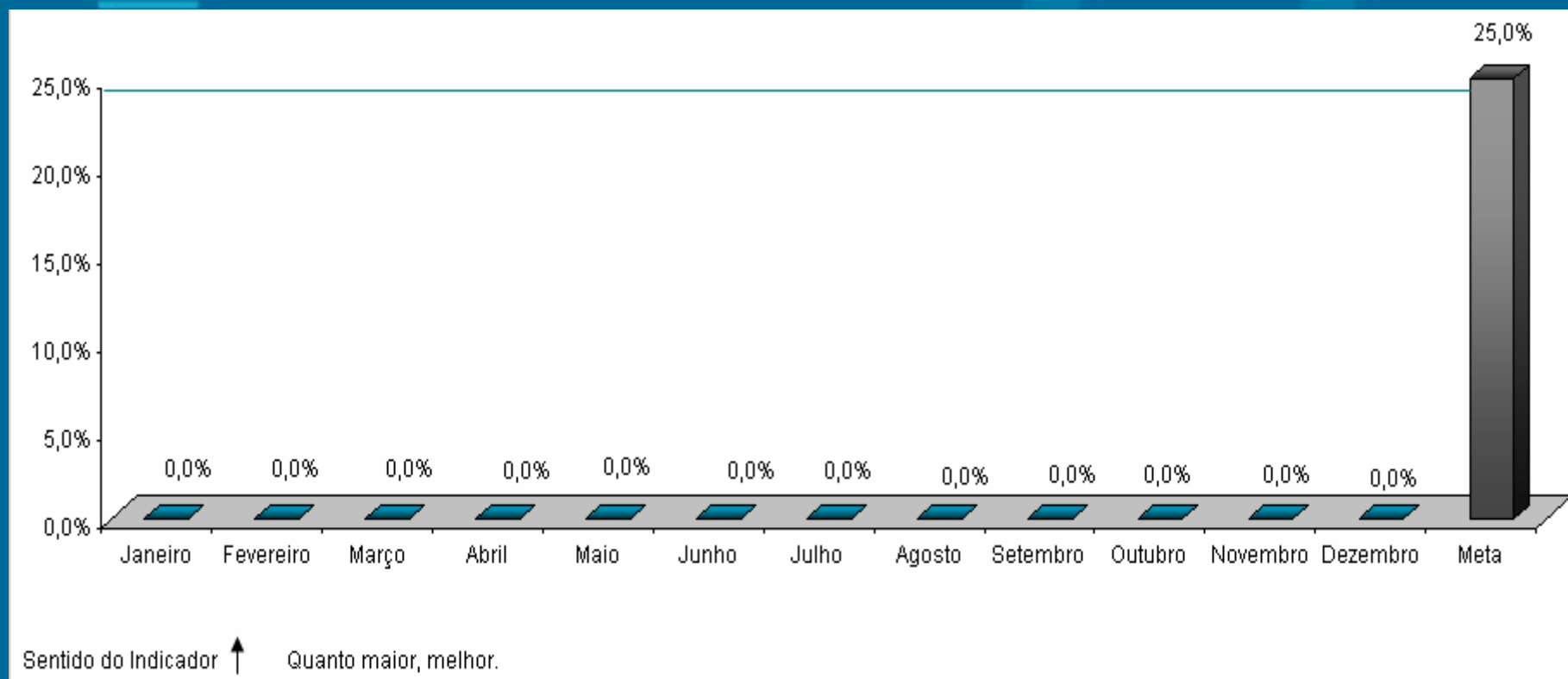
23. Percentual de Equipes de PSF/AB classificadas num ano anterior que melhoram sua classificação de qualidade do AMQ.

- **Meta 2010:** 25%
- **Posição em 31/12:** -
- **Posição em 31/12 em relação à meta:** 
- **Justificativa:** O resultado será analisado no encerramento do exercício de 2010.

Saúde

Secretaria da Saúde - SESA


Percentual de Equipes de PSF/AB classificadas num ano anterior que melhoram sua classificação de qualidade do AMQ



Saúde

Secretaria da Saúde - SESA

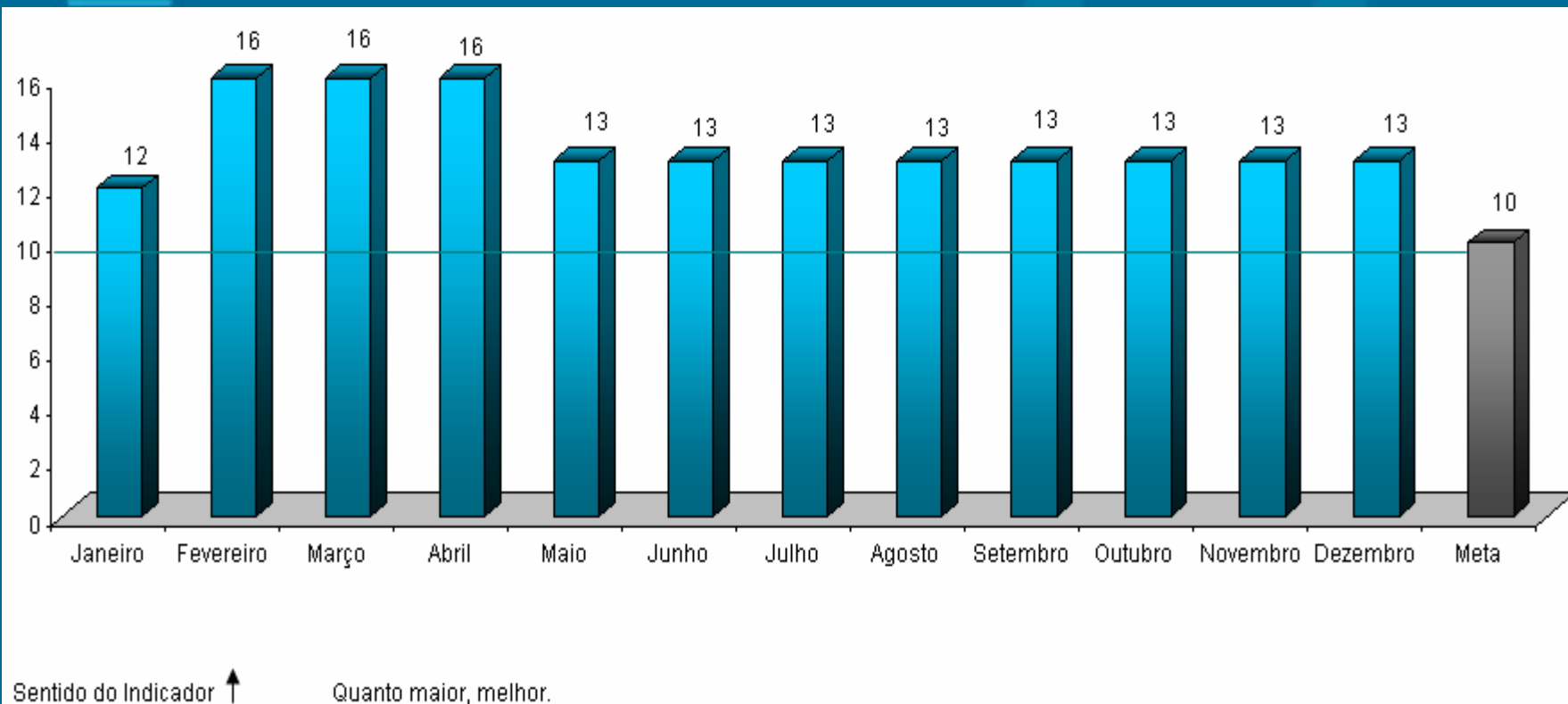
24. Número de hospitais públicos e particulares no Estado licenciados de acordo com a Lei nº. 6.437/1977.

- **Meta 2010: 10**
- **Posição em 31/12: 13**
- **Posição em 31/12 em relação à meta: **

Saúde

Secretaria da Saúde - SESA

Número de hospitais públicos e particulares no Estado licenciados de acordo com a Lei nº. 6.437/1977



25. Nº de hospitais públicos e particulares no Estado (hospitais pólo) com sistemas padronizados de contabilidade de custos e que remetem relatórios anuais de custos à SESA.

■ **Meta 2010: 15**

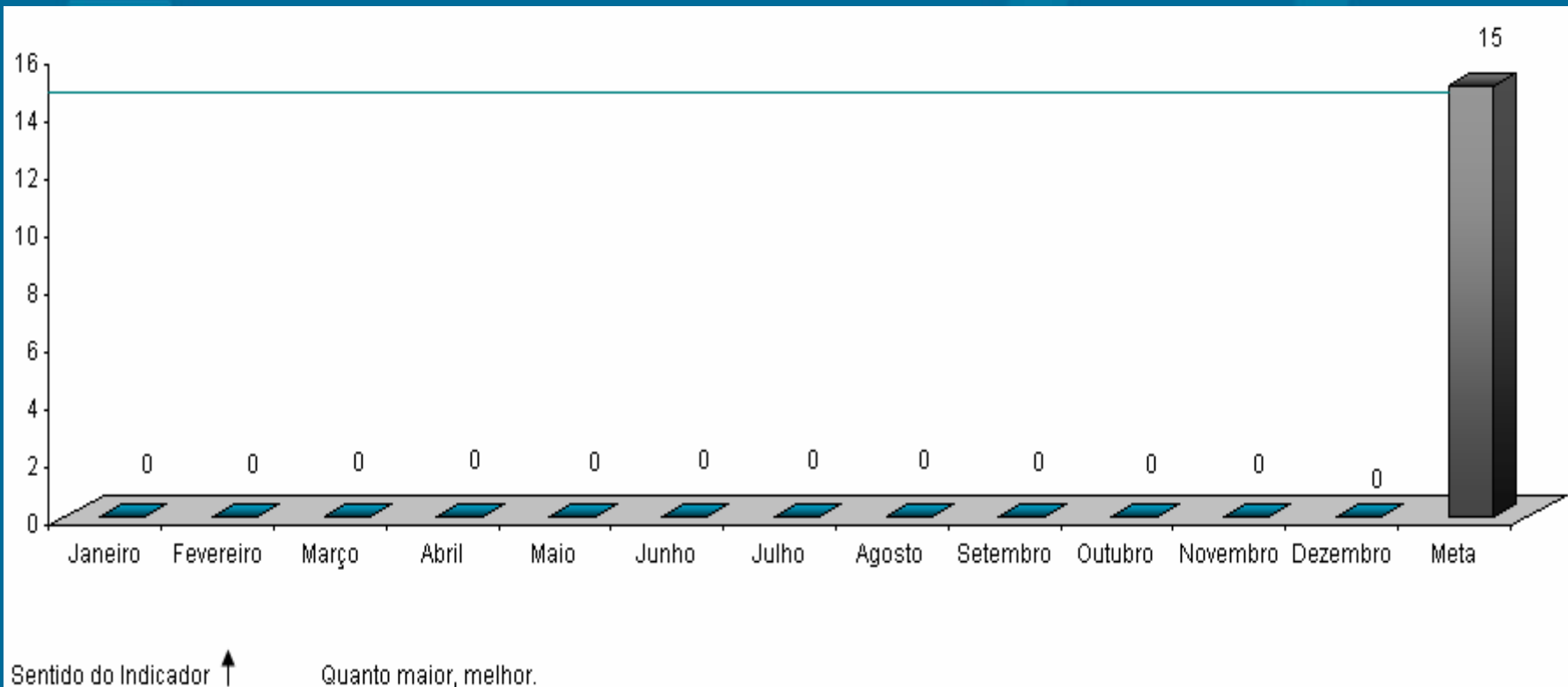
■ **Posição em 31/12: 0**

■ **Posição em 31/12 em relação à meta: ██████████**

Saúde

Secretaria da Saúde - SESA

Número de hospitais públicos e particulares no Estado (hospitais pólo) com sistemas padronizados de custos e que remetem relatórios anuais de custos à SESA



OPERAÇÃO Swap II

INDICADORES SECUNDÁRIOS

26. População atendida pelas visitas das Equipes da Saúde da Família.

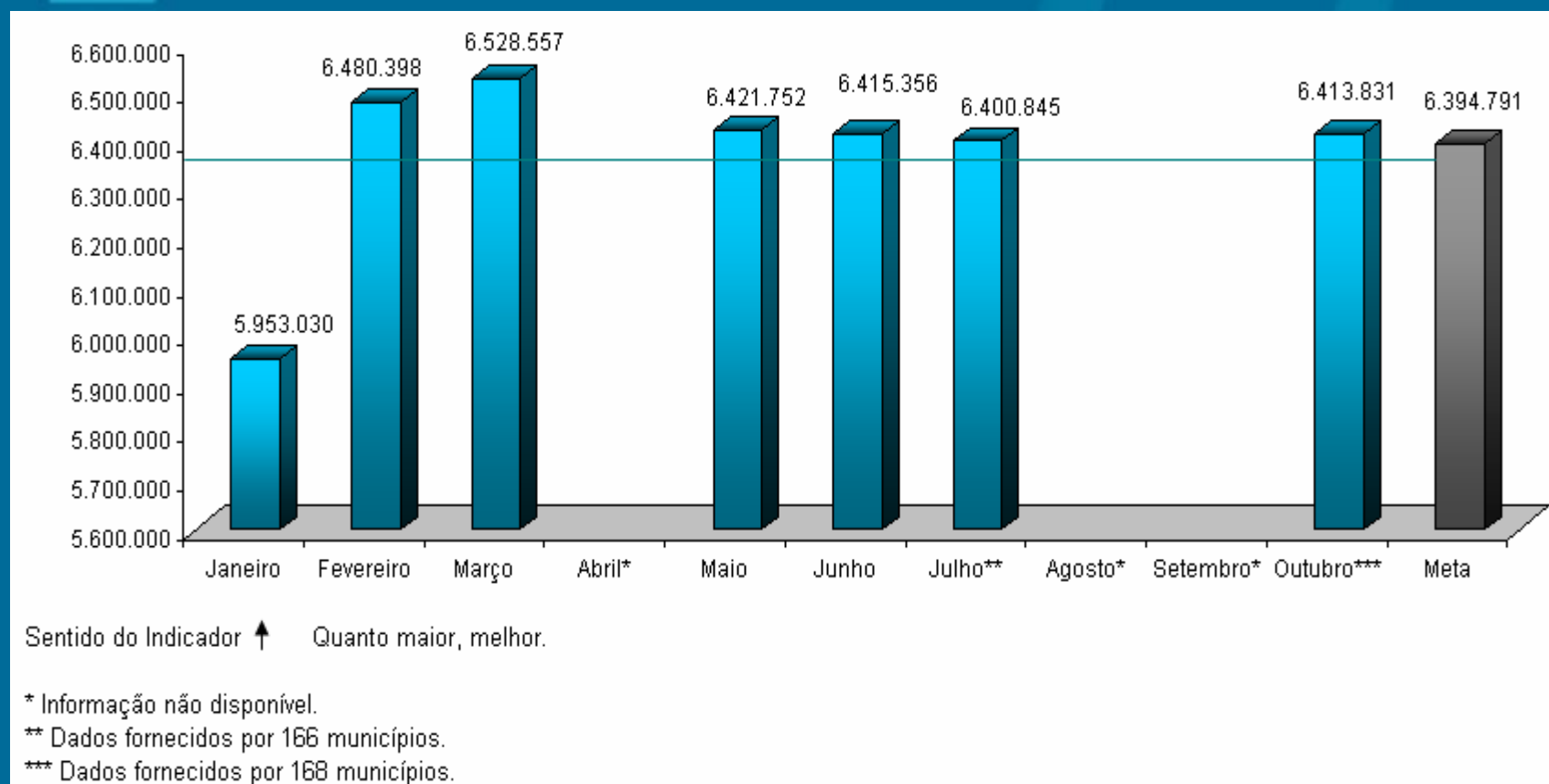
- **Meta 2010:** 6.394.791
- **Posição em 31/12: *** 6.413.831
- **Posição em 31/12 em relação à meta:** 

*Dados relativos ao período de janeiro a julho de 2010 – SIAB/MS e foram fornecidos apenas por 166 municípios


Saúde

Secretaria da Saúde - SESA

População atendida pelas visitas das Equipes da Saúde da Família




27. Relatórios semestrais do “Grupo da Água” para combater a diarreia infantil que leva à internação.

- Meta 2010: 2
- Posição em 31/12: 1
- Posição em 31/12 em relação à meta: 

Saúde

Secretaria da Saúde - SESA

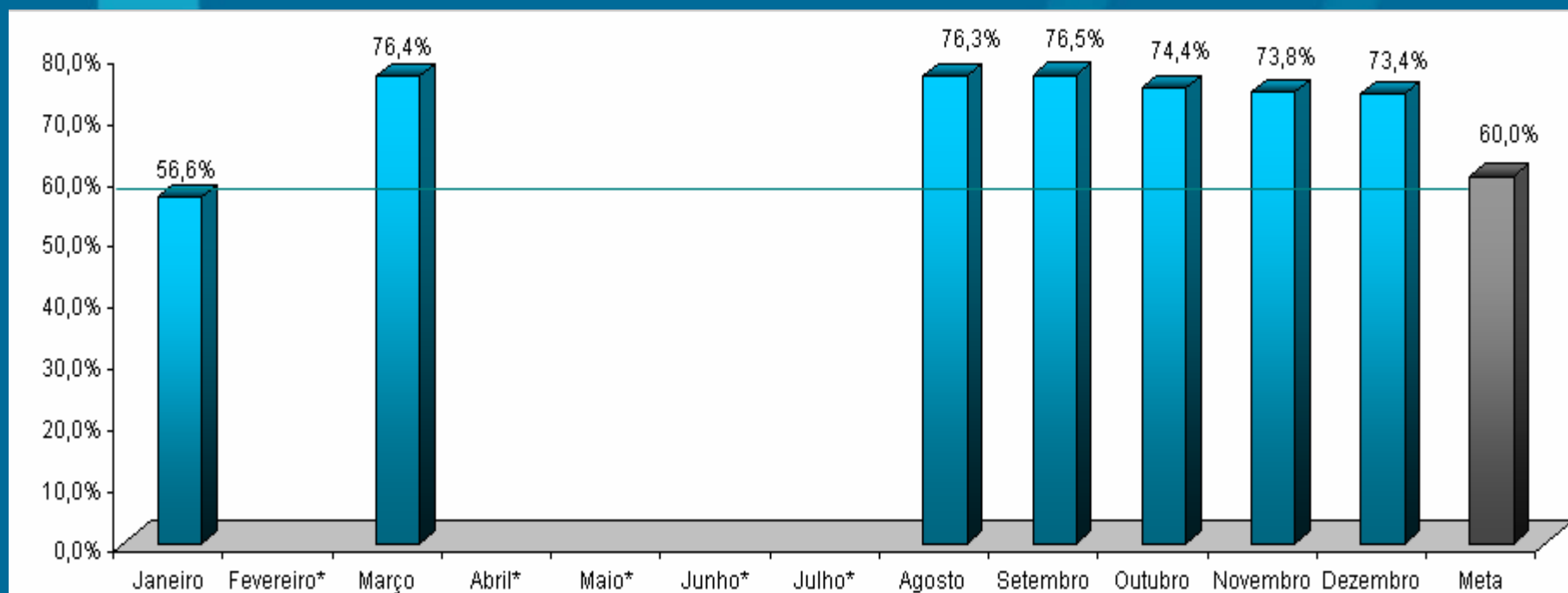
28. Coleta sistemática e relato do peso/altura dos bebês.

- **Meta 2010:** 60%
- **Posição em 31/12:** 73,4%
- **Posição em 31/12 em relação à meta:** 

Saúde

Secretaria da Saúde - SESA

Coleta sistemática e relato do peso/altura dos bebês



Sentido do Indicador ↑ Quanto maior, melhor.

*Informação não disponível.

OPERAÇÃO Swap II

**PROJETOS DE ASSISTÊNCIA
TÉCNICA**

29. Apoio à implantação e expansão do sistema AMQ junto às unidades do PSF - Sistema de Informação de AMQ

- **Responsável: Vera Coelho e Imaculada Fonseca**
- **Categoria de Licitação: Empresa de Consultoria**
- **Valor: US\$ 40 mil**
- **Método de Aquisição: SQC**
- **Revisão Prévia/Posterior: Posterior**
- **Início/Término: Junho de 2009 – julho de 2011**
- **Estágio Previsto: Elaboração do contrato**
- **Estágio Atual: Enviado ofício p/ PGE em 17/12/10 solicitando envio da SDP p/ a segunda colocada**
- **Sinalização em relação ao Plano de Licitação:**

30. Apoio para implantação de sistemas de custos nos hospitais-pólo – Desenho e implantação do software de custeio por absorção.

- **Responsável: Vera Coelho e Helena Lima**
- **Categoria de Licitação: Empresa de Consultoria**
- **Valor: US\$ 30 mil**
- **Método de Aquisição: SQC**
- **Revisão Prévia/Posterior: Posterior**
- **Início/Término: Abril de 2010 – Setembro de 2011**
- **Estágio Previsto: Assinatura do Contrato**
- **Estágio Atual: Avaliação das propostas**
- **Sinalização em relação ao Plano de Licitação:**

31. Apoio para implantação de sistemas de custos nos hospitais-pólo – Estratégia de capacitação e disseminação do uso do software.

- **Responsável: Vera Coelho e Helena Lima**
- **Categoria de Licitação: Empresa de Consultoria**
- **Valor: US\$ 90 mil**
- **Método de Aquisição: SBQC**
- **Revisão Prévia/Posterior: Posterior**
- **Início/Término: Abril de 2010 – Agosto de 2011**
- **Estágio Previsto: Elaboração do contrato**
- **Estágio Atual: Elaboração do contrato**
- **Sinalização em relação ao Plano de Licitação:**

32. Apoio para implantação de sistemas de custos nos hospitais pólo – Definições e ajustes no modelo de absorção

- **Responsável: Vera Coelho e Helena Lima**
- **Categoria de Licitação: Consultoria Individual**
- **Valor: US\$ 50 mil**
- **Método de Aquisição: Seção V - Diretrizes de Consultoria**
- **Revisão Prévia/Posterior: Posterior**
- **Início/Término: Abril de 2010 – julho de 2011**
- **Estágio Previsto: Prestação de serviços**
- **Estágio Atual: Contrato assinado em 10/11/10. Primeiro produto entregue em 14/12/10**
- **Sinalização em relação ao Plano de Licitação:**

33. Apoio à implantação e expansão do sistema AMQ junto às unidades do PSF - Compra de equipamentos de informática para habilitar as CRES.

- Responsável: Vera Coelho e Imaculada Fonseca
- Categoria de Licitação: Bens
- Valor: US\$ 160 mil
- Método de Aquisição: Pregão- Ata de Registro de Preço
- Revisão Prévia/Posterior: Posterior
- Início/Término: Março de 2010 – março de 2011
- Estágio Previsto: Início do Contrato
- Estágio Atual: Parte dos bens foram comprados. Falta servidores e antenas que perderam prazo da Ata de RP
- Sinalização em relação ao Plano de Licitação:

34. Apoio para implantação de sistemas de custos nos hospitais-pólo – Aquisição de equipamentos de computação e informação.

- Responsável: Vera Coelho e Helena Lima
- Categoria de Licitação: Bens
- Valor: US\$ 410 mil
- Método de Aquisição: Pregão
- Revisão Prévia/Posterior: Prévia
- Início/Término: Março de 2010 –março de 2011
- Estágio Previsto: Início do Contrato
- Estágio Atual: Parte dos bens foram comprados. Falta servidores e antenas que perderam prazo da Ata de RP
- Sinalização em relação ao Plano de Licitação:

OPERAÇÃO Swap II

SALVAGUARDAS

Posição do Relatório de 2010 sobre acompanhamento da situação de gestão dos resíduos de serviços de saúde com a parceria da SESA, CONPAM e CIDADES de forma a indicar o estado dos avanços durante a implementação do Projeto SWAp II.

OPERAÇÃO Swap II

COGERH

OPERAÇÃO Swap II

INDICADOR PRIMÁRIO

Água e Saneamento

Secretaria de Recursos Hídricos - SRH

35. Percentual de faturamento da Água Bruta distribuída a usuários industriais, agrícolas e de aquicultura.

▪ Meta 2010: $\geq 27\%$

▪ Posição em 31/12: 32%

▪ Posição em 31/12 em relação à meta: 

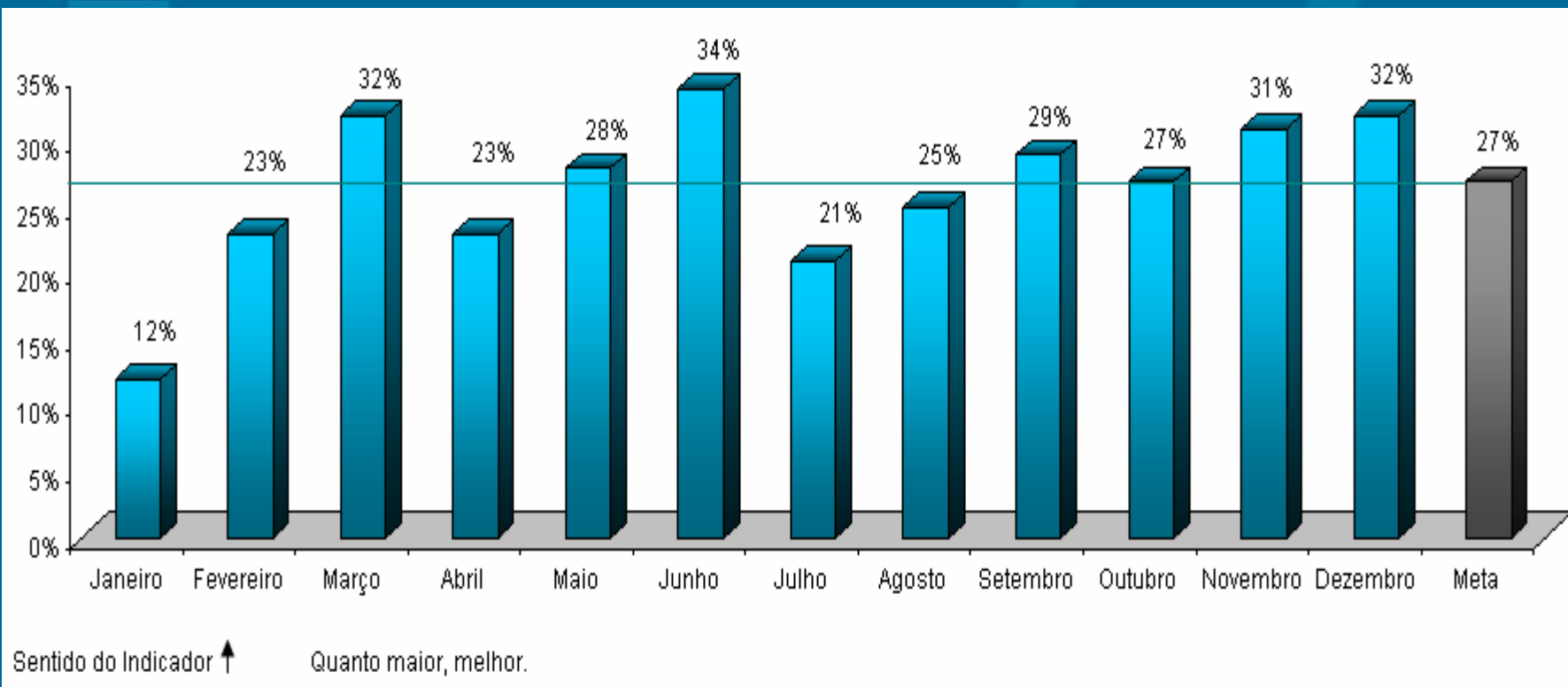
▪ Justificativa: Durante o primeiro semestre, a estimativa de captação é relativamente baixa (denominador). No segundo semestre a expectativa de consumo de água aumenta fazendo com que o indicador diminua e se aproxime da meta estabelecida. O aumento no volume faturado das categorias da irrigação e aquicultura contribuiu para o cumprimento da meta no período. Vale ressaltar que o Decreto 30.159, que ratifica a Resolução No 03/2009 do Conselho Estadual dos Recursos Hídricos – CONERH, e estabelece a atualização dos valores das tarifas de água bruta para os irrigantes foi publicado no DOE em 04/05/10.

▪ Perspectiva de Cumprimento: Alta

Água e Saneamento

Secretaria de Recursos Hídricos - SRH

Percentual de faturamento da Água Bruta distribuída a usuários industriais, agrícolas e de aquicultura



OPERAÇÃO Swap II

CAGECE


OPERAÇÃO Swap II

INDICADORES PRIMÁRIOS

Água e Saneamento

Companhia de Água e Esgoto do Ceará - CAGECE

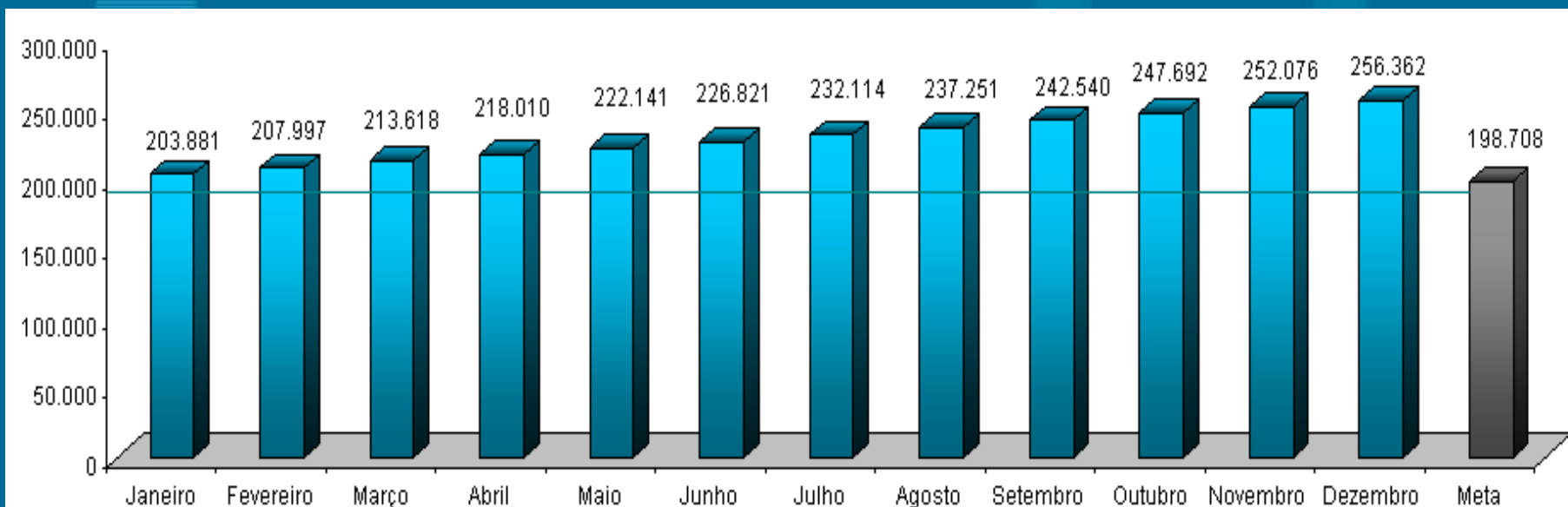
36. Número de ligações urbanas de água.

- **Meta 2010: 198.708**
- **Posição em 31/12: 256.362**
- **Posição em 31/12 em relação à meta:** 
- **Justificativa: De 2007 a dezembro de 2010 foram executadas 256.362 ligações domiciliares de água.**
- **Perspectiva de Cumprimento: Meta cumprida.**

Água e Saneamento

Companhia de Água e Esgoto do Ceará - CAGECE

Número de ligações urbanas de água




Sentido do Indicador ↑ Quanto maior, melhor.

Água e Saneamento

Companhia de Água e Esgoto do Ceará - CAGECE

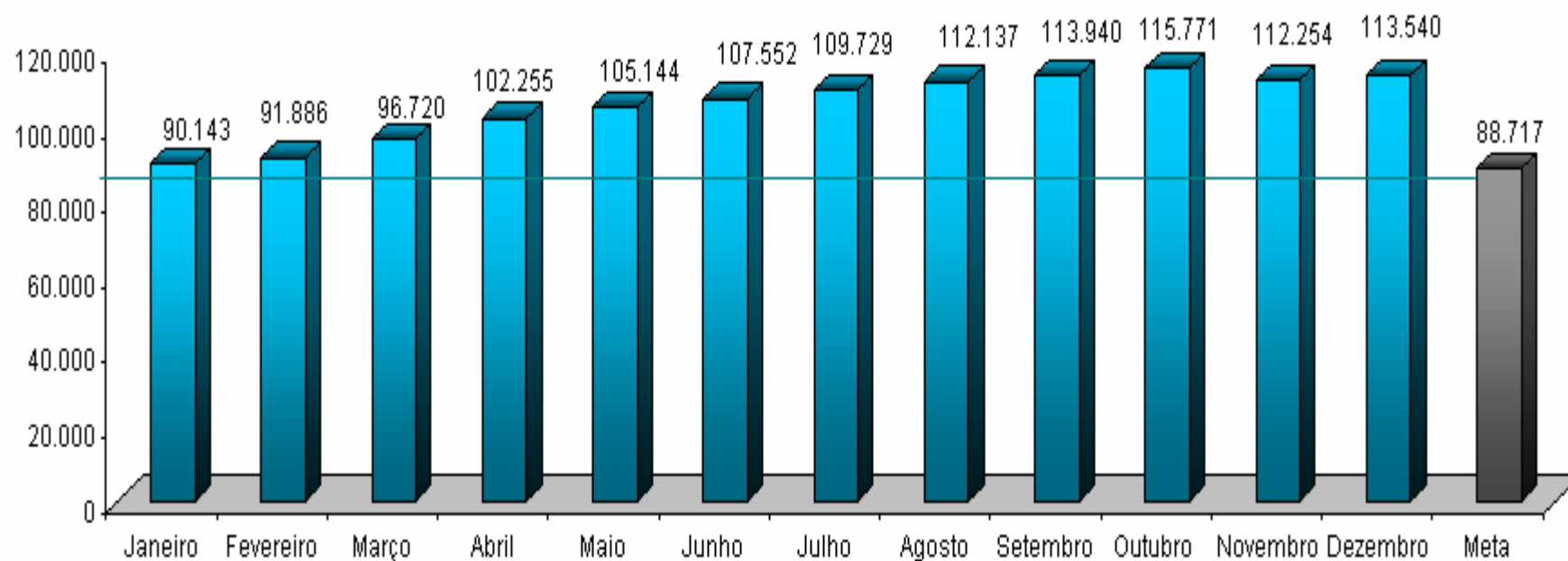
37. Número de ligações de esgotos.

- **Meta 2010:** 88.717
- **Posição em 31/12:** 113.540
- **Posição em 31/12 em relação à meta:** 
- **Justificativa:** De 2007 a dezembro de 2010 foram executadas 113.540 ligações domiciliares de esgoto.
- **Perspectiva de Cumprimento:** Meta cumprida.

Água e Saneamento

Companhia de Água e Esgoto do Ceará - CAGECE

Número de ligações de esgoto




Sentido do Indicador ↑

Quanto maior, melhor.

Água e Saneamento

Companhia de Água e Esgoto do Ceará - CAGECE

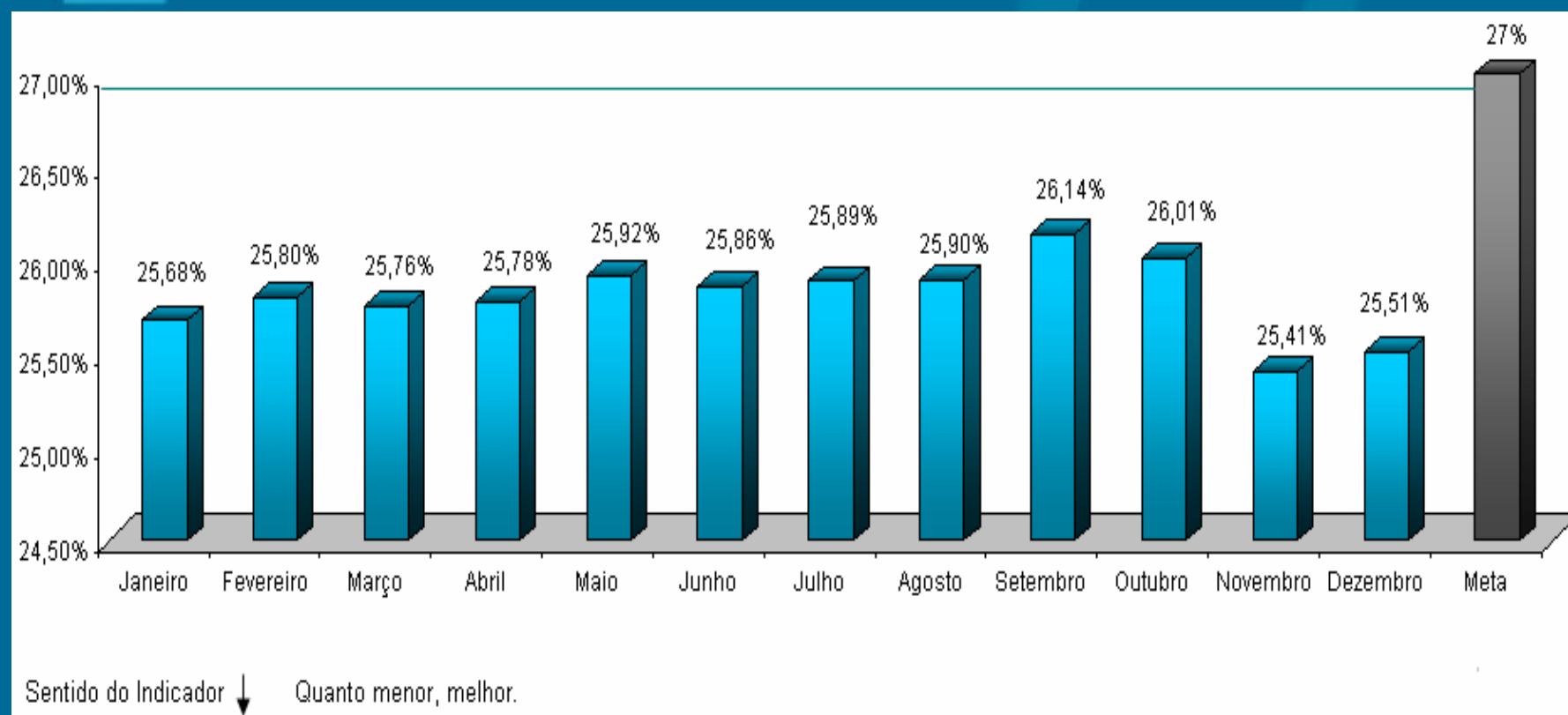
38. Percentual de Perda de Água.

- **Meta 2010:** $\leq 27\%$
- **Posição em 31/12:** 25,51%
- **Posição em 31/12 em relação à meta:** 
- **Justificativa:** De 2007 a dezembro de 2010 o percentual de perda de água foi de 25,51%.
- **Perspectiva de Cumprimento:** Meta cumprida

Água e Saneamento

Companhia de Água e Esgoto do Ceará - CAGECE

Percentual de Perda de Água




OPERAÇÃO Swap II

INDICADOR SECUNDÁRIO

Água & Saneamento

Companhia de Água e Esgoto - CAGECE

39. Margem do EBTIDA da CAGECE.

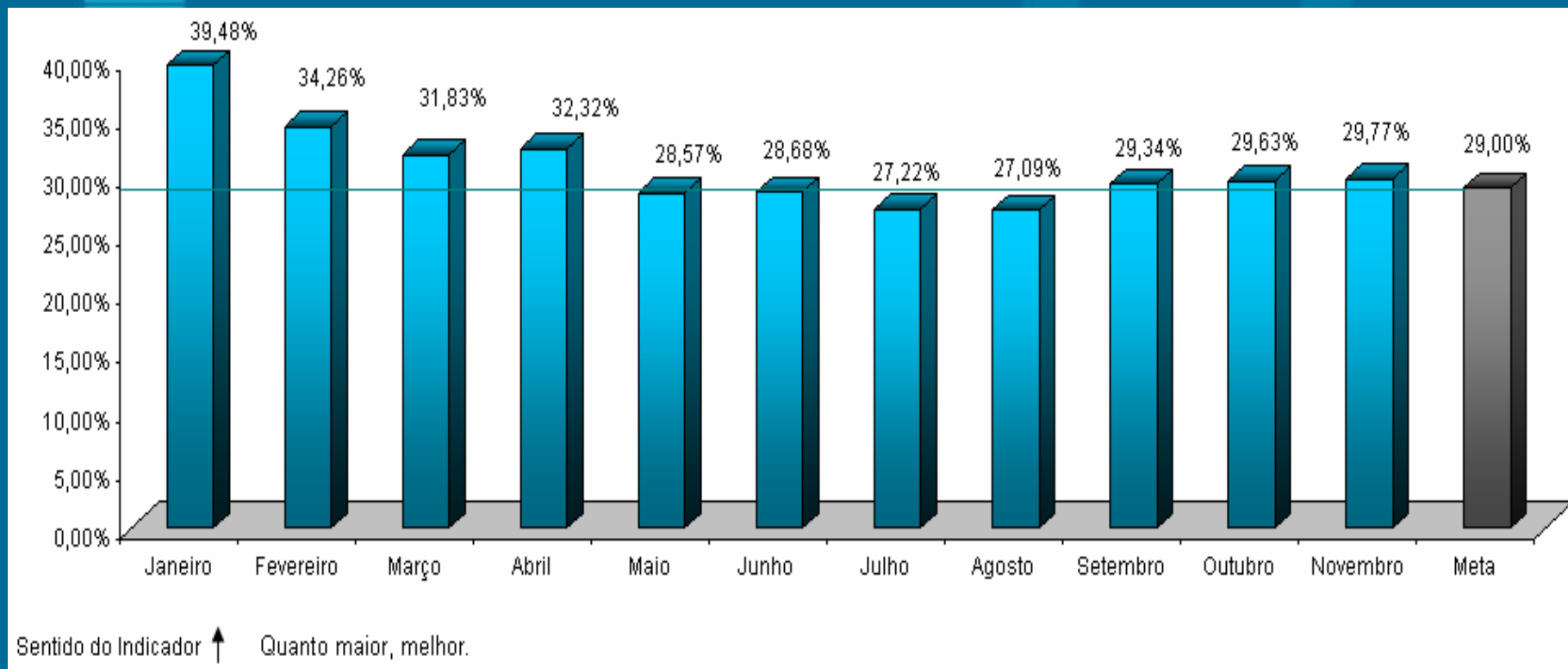
- **Meta 2010: 29,00%**
- **Posição em 31/12*: 29,77%**
- **Posição em 31/12 em relação à meta:** 

*Posição referente a novembro/2010

Água & Saneamento

Companhia de Água e Esgoto - CAGECE

Margem do EBTIDA da CAGECE



OPERAÇÃO Swap II

SALVAGUARDAS

Água & Saneamento

Companhia de Água e Esgoto - CAGECE

Acompanhamento Salvaguardas: Reassentamento e Desapropriação

OPERAÇÃO Swap II

ETICE


OPERAÇÃO Swap II

INDICADOR PRIMÁRIO

Negócios e Inovação

Empresa de Tecnologia da Informação - ETICE

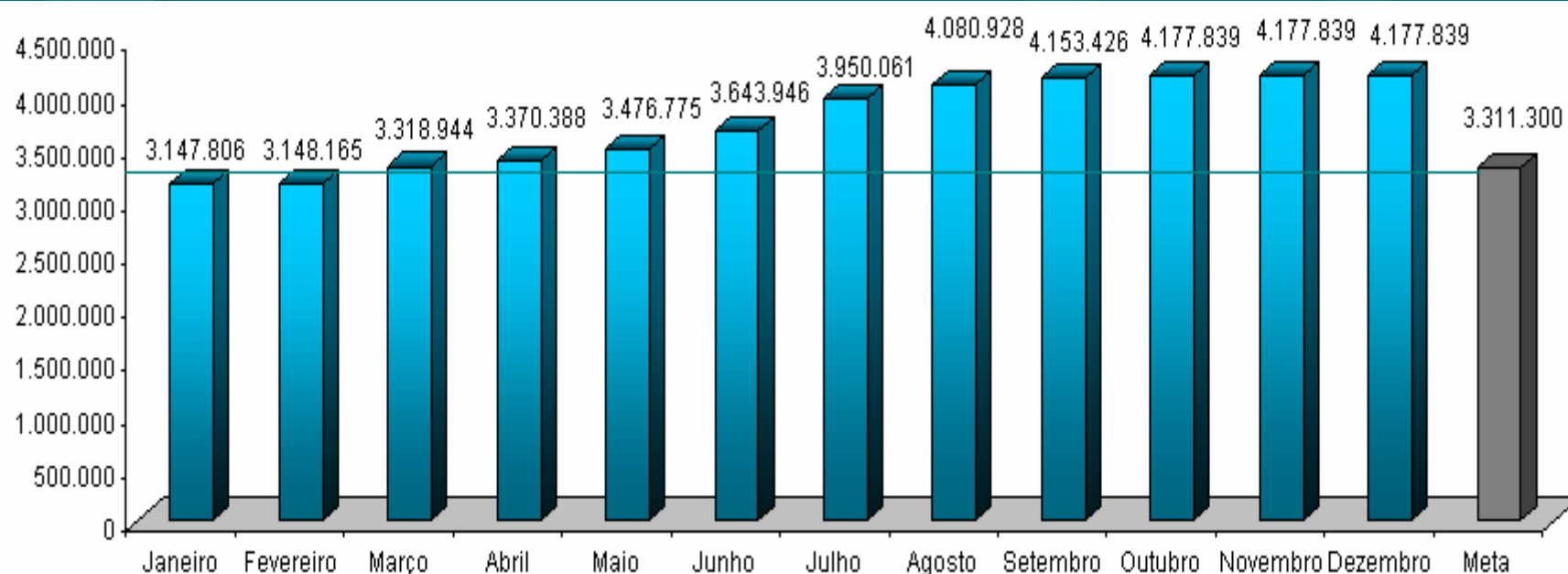
40. Número da população urbana total dos principais centros municipais com acesso a serviço de Internet banda larga.

- **Meta 2010:** 3.311.300
- **Posição em 31/12:** 4.177.839
- **Posição em 31/12 em relação à meta:** 
- **Justificativa:** A partir do Cinturão Digital, o Governo do Ceará estenderá a rede banda larga aos municípios.
- **Perspectiva de Cumprimento:** Meta cumprida.

Negócios e Inovação

Empresa de Tecnologia da Informação - ETICE

Número da população urbana total dos principais centros municipais com acesso a serviço de Internet banda larga



Sentido do Indicador ↑

Quanto maior, melhor.

OPERAÇÃO Swap II

INDICADOR SECUNDÁRIO

Negócios & Inovação

Empresa de Tecnologia do Ceará - ETICE

41. Implementação do S2GPR (integração da plataforma de banco de dados do GPR do governo com os sistemas).

▪ **Meta 2010:** 2

▪ **Posição em 31/12:** 2

▪ **Posição em 31/12 em relação à meta:**

▪ **Justificativa:** : Esta meta compreende a implementação de 2 (dois) sistemas componentes do S2GPR em 2010 - Contabilidade e Pregão Eletrônico (Compras):

1. Pregão Eletrônico - Sistema implementado e encontra-se em uso (simulação) junto aos usuários da PGE.


2. Contabilidade - Sistema implementado e deverá ser implantado pela Secretaria da Fazenda em 2011.

▪ **Perspectiva de Cumprimento:** A meta foi cumprida.

Negócios & Inovação

Empresa de Tecnologia do Ceará - ETICE

Implementação do S2GPR (integração da plataforma de banco de dados do GPR do governo com os sistemas).



OPERAÇÃO Swap II

PROJETO DE ASSISTÊNCIA TÉCNICA

Negócios & Inovação

Empresa de Tecnologia do Ceará - ETICE

42. Avaliação do uso da rede de banda larga de Internet após dois anos de operação

- Responsável: Denise Olsen
- Categoria de Licitação: Empresas de Consultoria
- Valor: US\$ 100 mil
- Método de Aquisição: SQC
- Revisão Prévia/Posterior: Posterior
- Início/Término: Setembro 2011 – abril de 2012
- Estágio Previsto: -
- Estágio Atual: Setorial encontra-se na fase de atividades preparatórias de elaboração do TOR.
- Sinalização em relação ao Plano de Licitação:

OPERAÇÃO Swap II

PGE

OPERAÇÃO Swap II


INDICADOR SECUNDÁRIO

Gestão do Setor Público

Procuradoria Geral do Estado - PGE

43. Implementação das recomendações sobre reforma das licitações (com base no diagnóstico dos Indicadores do OECD).

Nº de contratações de empresas para a realização de cursos na área de licitações e de técnicas de auditoria preventiva.*

- Meta 2010: 37
- Posição em 31/12: -
- Posição em relação à meta: 

* As mudanças no Indicador foram submetidas ao Banco Mundial em 14/01/2011

OPERAÇÃO Swap II

PROJETO DE ASSISTÊNCIA TÉCNICA

43. Apoio à implantação de ações relacionadas aos indicadores OECD – Contratação de empresa para capacitação nas áreas de licitação e administrativa

- **Responsável: Tarso e Fernando Grangeiro**
- **Categoria de Licitação: Empresas de Consultoria**
- **Valor: US\$ 147 mil**
- **Método de Aquisição: SBQC**
- **Revisão Prévia/Posterior: Prévia**
- **Início/Término: Agosto de 2009 – abril de 2012**
- **Estágio Previsto: Abertura Propostas**
- **Estágio Atual: Elaborando SDP com sugestões BM**
- **Sinalização em relação ao Plano de Licitação:**

44. Apoio à implantação de ações relacionadas aos indicadores OECD – Seminários para capacitação nas áreas de licitação e administrativa

- Responsável: Tarso e Fernando Grangeiro
- Categoria de Licitação: Consultores Individuais
- Valor: US\$ 53 mil
- Método de Aquisição: Seção V - Diretrizes Consultoria
- Revisão Prévia/Posterior: Prévia
- Início/Término: Janeiro de 2010 – Novembro de 2011
- Estágio Previsto: avaliação curricular pelo Comitê de licitação
- Estágio Atual: aguardando a *No Objection* ao TOR
- Sinalização em relação ao Plano de Licitação:

OPERAÇÃO Swap II

ARCE


OPERAÇÃO Swap II

INDICADOR SECUNDÁRIO

Água & Saneamento

Agência Reguladora do Ceará - ARCE

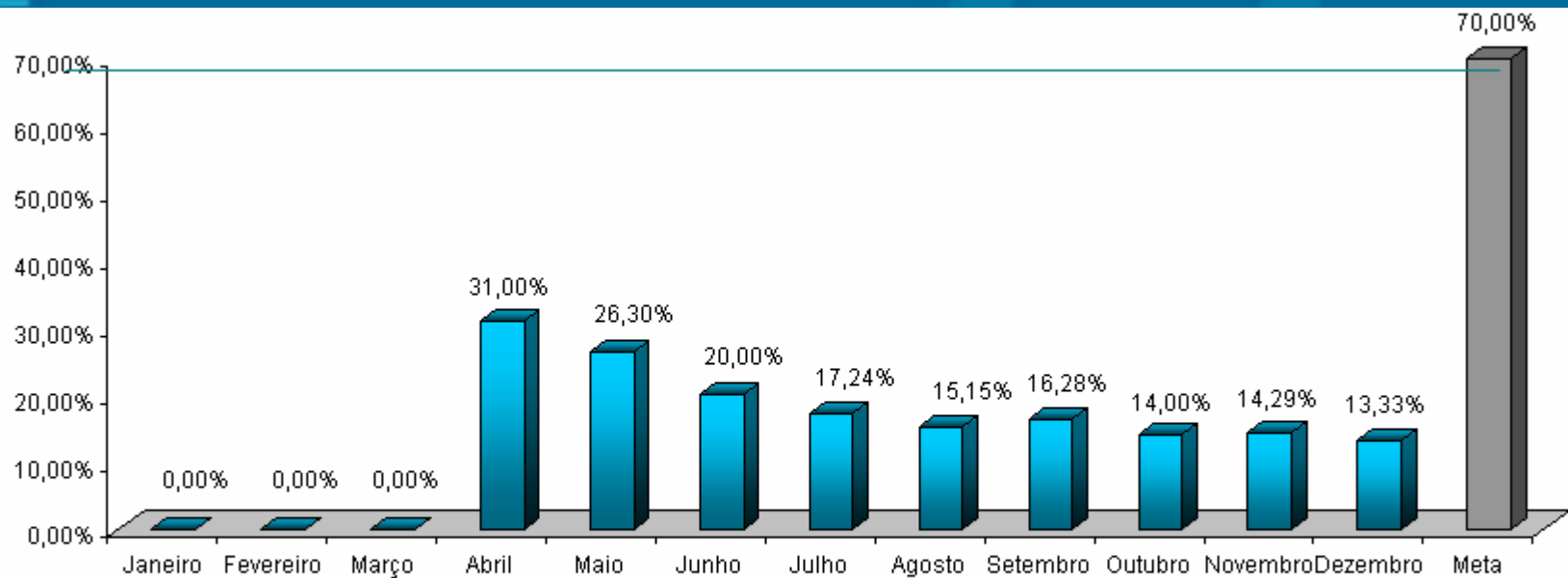
45. Índice de conformidade da qualidade da água distribuída pela CAGECE (pela ARCE).

- **Meta 2010:** 70%
- **Posição em 31/12:** 13,33 %
- **Posição em 31/12 em relação à meta:** 
- **Justificativa:** 60 relatórios concluídos de janeiro a dezembro de 2010, dos quais 52 relataram não-conformidades na qualidade da água.
- **Perspectiva de cumprimento:** a meta para 2010 não foi cumprida.
- **Observação :** algumas ações de fiscalização concluídas em dezembro ainda estão com prazo aberto para apresentação de contra-razões da CAGECE, podendo repercutir na revisão de determinações da ARCE e, por consequência, nos resultados do indicador secundário sobre qualidade da água. Em geral, o processo de apresentação e análise das contra-razões pode demorar de 15 a 60 dias, a depender da complexidade. Entretanto, as ações de fiscalização de dezembro representam menos de 10% dos dados que integram o indicador para o ano de 2010, ou seja, se houver alguma alteração em razão da consolidação do indicador nos próximos 1 ou 2 meses, deverá modificar muito pouco o valor do indicador no ano.

Água & Saneamento

Agência Reguladora do Ceará - ARCE

Índice de conformidade da qualidade da água distribuída pela CAGECE



Sentido do Indicador ↑

Quanto maior, melhor.

OPERAÇÃO Swap II

PROJETO DE ASSISTÊNCIA TÉCNICA

46. Elaboração de manual de indicadores de performance para o setor de saneamento.

- **Responsável: Alceu de Castro Galvão Júnior**
- **Categoria de Licitação: Empresas de Consultoria**
- **Valor: US\$ 112 mil**
- **Método de Aquisição: SQC**
- **Revisão Prévia/Posterior: Posterior**
- **Início/Término: Junho de 2009 – Março de 2011**
- **Estágio Previsto: Assinatura do contrato**
- **Estágio Atual: Minuta do Contrato foi aprovada rubricada Conselho Diretor da ARCE e juntamente com as atas das reuniões de negociação serão enviadas para a PGE.**
- **Sinalização em relação ao Plano de Licitação:**

- 47. Metodologia de avaliação do desempenho no Setor de Saneamento do Estado do Ceará**
- **Responsável: Mário Monteiro e Alexandre Caetano**
 - **Categoria de Licitação: Empresas de Consultoria**
 - **Valor: US\$ 123 mil**
 - **Método de Aquisição: SQC ***
 - **Revisão Prévia/Posterior: Posterior**
 - **Início/Término: Novembro de 2010 – Janeiro de 2011**
 - **Estágio Previsto: Não objeção do BM ao TOR**
 - **Estágio Atual: TOR sendo revisado pela ARCE, aguardando proposta financeiras para detalhamento do orçamento. Caso confirme o valor de US\$600 ARCE irá apresentar proposta para transferir os recursos para projeto relacionado ao tema de resíduos sólidos dos serviços de saúde.**
 - **Sinalização em relação ao Plano de Licitação:**

* A ser confirmado pela especialista em Licitações do Banco Mundial

OPERAÇÃO Swap II

SECITECE


OPERAÇÃO Swap II

INDICADOR SECUNDÁRIO

Negócios & Inovação

Secretaria da Ciência, Tecnologia e Educação Superior- SECITECE

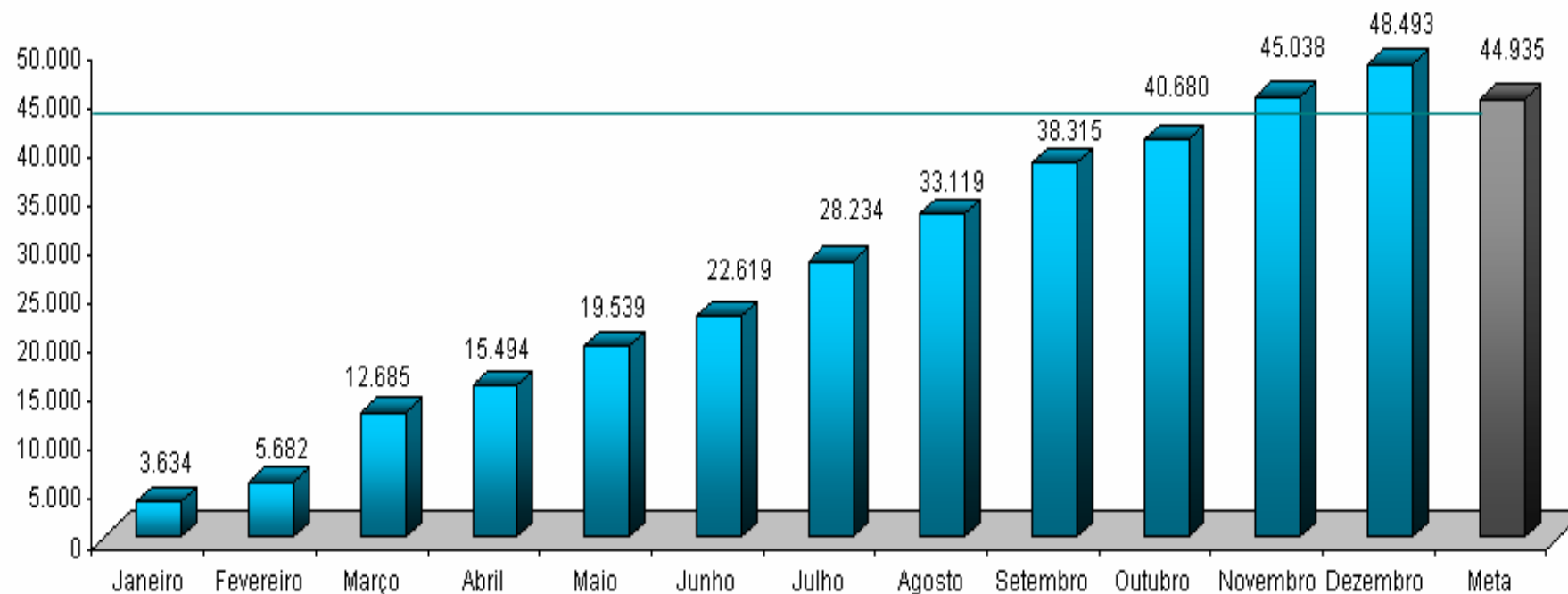
48. Número de serviços tecnológicos realizados

- **Meta 2010:** 44.935
- **Posição em 31/12:** 48.493
- **Posição em relação à meta:** 

Negócios & Inovação

Secretaria da Ciência, Tecnologia e Educação Superior- SECITECE

Número de serviços tecnológicos realizados



Sentido do Indicador ↑

Quanto maior, melhor.

OPERAÇÃO Swap II

CONPAM


OPERAÇÃO Swap II

INDICADOR SECUNDÁRIO

Meio Ambiente

Conselho de Políticas e Gestão do Meio Ambiente - CONPAM

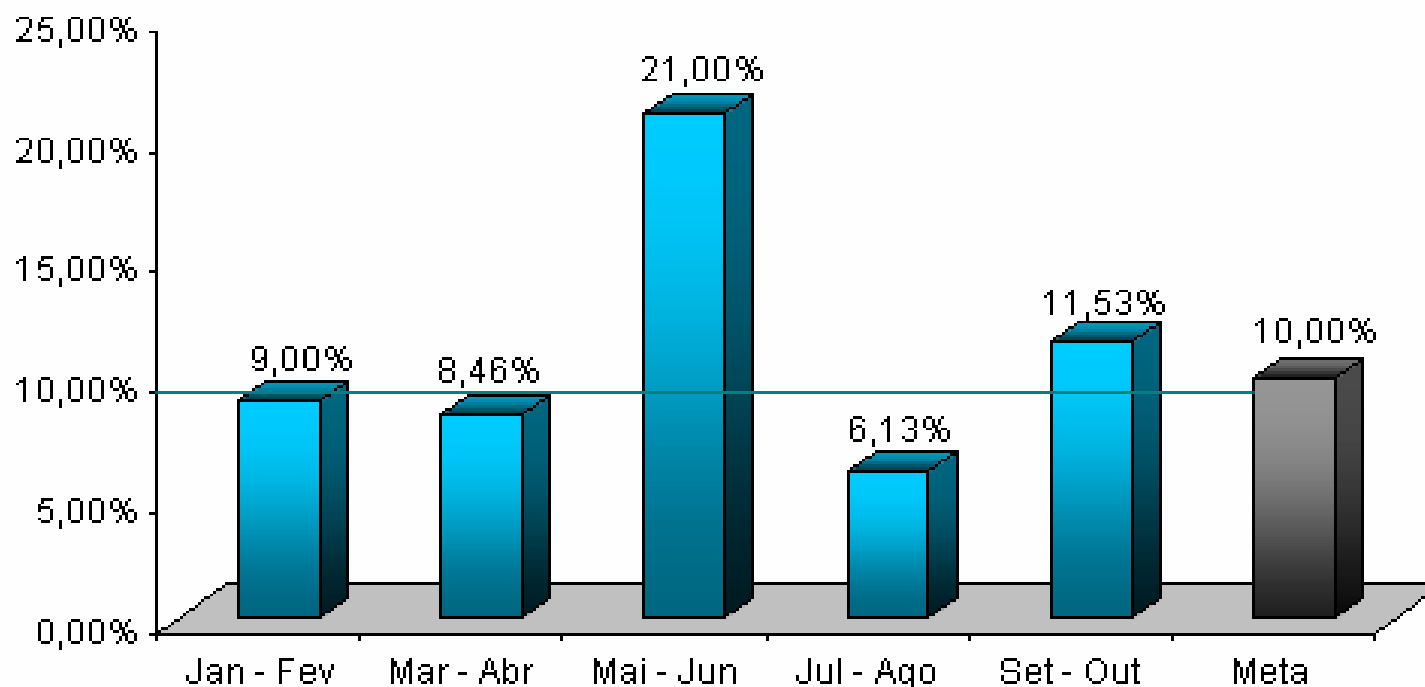
49. Redução do número médio de dias para emissão de licenças ambientais pelo Estado (percentual de licenças protocoladas na SEMACE no prazo de 60 dias).

- **Meta 2010:** 10%
- **Posição em 30/11*:** 11,53%
- **Posição em relação à meta:** 
- Dados de setembro/10 a outubro/10. O indicador é bimestral e calculado trimestralmente.

Meio Ambiente

Conselho de Políticas e Gestão do Meio Ambiente - CONPAM

Redução do número médio de dias para emissão de licenças ambientais pelo Estado (percentual de licenças protocoladas na SEMACE no prazo de 60 dias).



Sentido do Indicador ↑

Quanto maior, melhor.

OPERAÇÃO Swap II

**PROJETO DE ASSISTÊNCIA
TÉCNICA**

50. Fortalecimento da capacidade de coordenação de uma política estadual de meio ambiente.

- **Responsável: Maria Goretti de Castro e Maria Dias**
- **Categoria de Licitação: Empresa de Consultoria**
- **Valor: US\$ 40 mil**
- **Método de Aquisição: SQC**
- **Revisão Prévia/Posterior: Posterior**
- **Início/Término: Agosto de 2009 – Novembro de 2010**
- **Estágio Previsto: Término do contrato**
- **Estágio Atual: executando serviços contratados. Está sendo elaborado aditivo de contrato p/ extensão do prazo de vigência do mesmo**
- **Sinalização em relação ao Plano de Licitação:**

OPERAÇÃO Swap II

SALVAGUARDAS

Posição do Relatório de 2010 sobre acompanhamento da situação de gestão dos resíduos hospitalares com a parceria da SESA, CONPAM e CIDADES, de forma a indicar o estado dos avanços durante a implementação do Projeto SWAp II.

OPERAÇÃO Swap II

CGE

OPERAÇÃO Swap II

**PROJETOS DE ASSISTÊNCIA
TÉCNICA**

51. Capacitação em processos de auditoria preventiva.

- **Responsável: Paulo Roberto**
- **Categoria de Licitação: Serviços de não consultoria**
- **Valor: US\$ 180 mil**
- **Método de Aquisição: Pregão Eletrônico**
- **Revisão Prévia/Posterior: Prévia**
- **Início/Término: Outubro de 2009 – Agosto de 2011**
- **Estágio Previsto: Adjudicação**
- **Estágio Atual: Licitação realizada em 27/12/10, houve atraso para publicar no DOU. Documentos enviados à CGE para análise em 07/01.**
- **Sinalização em relação ao Plano de Licitação:**

* Modalidade modificada de LPN para pregão devido solicitação do BM em 25/08/10

52. Aperfeiçoamento do Portal da Transparência do Governo do Estado do Ceará.

- **Responsável: Marconi Lemos**
- **Categoria de Licitação: Empresas de consultoria***
- **Valor: US\$ 170 mil**
- **Método de Aquisição: SQC**
- **Revisão Prévia/Posterior: Prévia**
- **Início/Término: Novembro de 2009 – Abril de 2011**
- **Estágio Previsto: Início do contrato**
- **Estágio Atual: Contrato assinado em 14/12/10**
- **Próxima semana terá ordem de serviço**
- **Sinalização em relação ao Plano de Licitação: ██████████**

*Categoria modificada tendo em vista recomendações do BM, datadas de 24/06.

53. Desenvolvimento de modelo para apuração e controle de custos

- **Responsável: Marconi Lemos e Kelly Barbosa**
- **Categoria de Licitação: Empresas de consultoria***
- **Valor: US\$ 120 mil****
- **Método de Aquisição: SBQC**
- **Revisão Prévia/Posterior: Posterior**
- **Início/Término: Novembro de 2010 – Janeiro de 2012**
- **Estágio Previsto: Não objeção do BM ao TOR**
- **Estágio Atual: Setorial está modificando o TOR desde 07/12/10, conforme sugestões do especialista do BM. Enviará comunicação solicitando que o valor de US\$ 55 mil que sobrou do projeto do Portal seja transferido para o de custos.**
- **Sinalização em relação ao Plano de Licitação:**

* Categoria modificada, tendo em vista recomendações do BM de 24/06.

** Aguardando confirmação do valor do projeto

OPERAÇÃO Swap II

CIDADES

OPERAÇÃO Swap II

PROJETO DE ASSISTÊNCIA TÉCNICA

54. Avaliação de sistemas de abastecimento de água com problemas de qualidade.

- Responsável: Tércia Pinheiro
- Categoria de Licitação: Empresas de Consultoria
- Valor: US\$ 100 mil
- Método de Aquisição: SQC
- Revisão Prévia/Posterior: Posterior
- Início/Término: Dezembro de 2009 – Agosto de 2011
- Estágio Previsto: Negociar c/ empresa selecionada
- Estágio Atual: Aguardando recebimento das propostas SDP (prazo fev/11)
- Sinalização em relação ao Plano de Licitação:

OPERAÇÃO Swap II

SALVAGUARDAS

Posição do Relatório de 2010 sobre acompanhamento da situação de gestão dos resíduos hospitalares com a parceria da SESA, CONPAM e CIDADES, de forma a indicar o estado dos avanços durante a implementação do Projeto SWAp II.

OPERAÇÃO Swap II

IPECE

OPERAÇÃO Swap II

SALVAGUARDAS

**Instituto de Pesquisa e Estratégia Econômica do
Ceará - IPECE**

Salvaguardas: Povo Indígena

OPERAÇÃO Swap II

**PROJETOS DE ASSISTÊNCIA
TÉCNICA**

55. Desenvolvimento de um framework para uma política integrada para a população indígena: consultoria

- **Responsável: Eveline Barbosa**
- **Categoria de Licitação: Consultores Individuais**
- **Valor: US\$ 33.8 mil**
- **Método de Aquisição: Seção V – Guidelines de consultoria**
- **Revisão Prévia/Posterior: Posterior**
- **Início/Término: Dezembro de 2009 – Março de 2011**
- **Estágio Previsto: realização dos serviços**
- **Estágio Atual: consultora contratada encontra-se prestando os serviços**
- **Sinalização em relação ao Plano de Licitação: ██████████**

**56. Contratação de serviços para realização de evento c/
lideranças indígenas p/ apresentação dos livros
didáticos/resultados da consultoria**

- **Responsável: Eveline Barbosa**
- **Categoria de Licitação: Serviços de não consultoria**
- **Valor: US\$ 0.642 mil**
- **Método de Aquisição: Shopping**
- **Revisão Prévia/Posterior: Posterior**
- **Início/Término: Janeiro de 2010 – Março de 2011**
- **Estágio Previsto: aguardando conclusão dos trabalhos do consultor individual contratado**
- **Estágio Atual: aguardando conclusão dos trabalhos do consultor individual contratado**
- **Sinalização em relação ao Plano de Licitação: ██████████**

57. Contratação de serviços gráficos para impressão e publicação dos livros didático- pedagógicos para as escolas indígenas do Estado do Ceará

- **Responsável: Eveline Barbosa**
- **Categoria de Licitação: Serviços de não consultoria**
- **Valor: US\$ 5.561 mil**
- **Método de Aquisição: Pregão Eletrônico**
- **Revisão Prévia/Posterior: Posterior**
- **Início/Término: Janeiro de 2010 – Março de 2011**
- **Estágio Previsto: aguardando conclusão dos trabalhos do consultor individual contratado**
- **Estágio Atual: Abertura do pregão ocorreu em 16/09/10. O valor já encontra-se empenhado. O Contrato iniciará após a entrega dos produtos (livros) pela Consultora**
- **Sinalização em relação ao Plano de Licitação: ██████████**

**58. Suporte para funcionamento da UGP Projeto SWAP II-
Contratação de Consultores Individuais**

- **Responsável: Cristina Medeiros**
- **Categoria de Licitação: Consultores Individuais**
- **Valor: US\$ 204,33 mil**
- **Método de Aquisição: Seção V – Guidelines de consultoria**
- **Revisão Prévia/Posterior: Prévia**
- **Início/Término: Junho de 2009 – Junho de 2012**
- **Estágio Previsto: prestação de serviços pelos consultores**
- **Estágio Atual: consultores contratados encontram-se prestando serviços. Contratados dois Consultores para a área de licitações começando em 01/02/11**
- **Sinalização em relação ao Plano de Licitação: ██████████**

OPERAÇÃO Swap II

TCE

OPERAÇÃO Swap II

**PROJETOS DE ASSISTÊNCIA
TÉCNICA**

58. Contratação de empresa para a realização de consultoria em auditoria de tecnologia da informação.

- **Responsável: Gyovana Adjafre**
- **Categoria de Licitação: Empresas de Consultoria**
- **Valor: US\$ 70 mil (*)**
- **Método de Aquisição: SQC**
- **Revisão Prévia/Posterior: Posterior**
- **Início/Término: Novembro de 2009 – setembro de 2011**
- **Estágio Previsto: Negociação do Contrato**
- **Estágio Atual: Aguardando a assinatura do Contrato.**
- **Sinalização em relação ao Plano de Licitação: ██████████**

(*) Valor do projeto foi acrescido em US\$ 20.000,00 devido a realocação de recursos de outro projeto do TCE (nov/10)

59. Fortalecimento Institucional do TCE- Contratação de soluções integradas de Gerenciamento eletrônico de documento e informações do TCE (TCE 100% digital)*

- **Responsável: Gyovana Adjafre**
- **Categoria de Licitação: Serviços de não Consultoria**
- **Valor: US\$ 200 mil**
- **Método de Aquisição: Pregão eletrônico**
- **Revisão Prévia/Posterior: Posterior ***
- **Início/Término: novembro de 2010 – março de 2012**
- **Estágio Previsto: Preparar documentos da licitação**
- **Estágio Atual: Aguardando envio TOR para Não objeção**
- **Sinalização em relação ao Plano de Licitação:**

* Novo projeto de AT do TCE

OBRIGADA!

OPERAÇÃO
Swap II

The background is a solid blue color. On the right side, there is a faint, light blue graphic of a globe showing latitude and longitude lines. On the left side, there are several vertical bars of varying heights and shades of blue, some with horizontal lines, resembling a bar chart or data visualization.

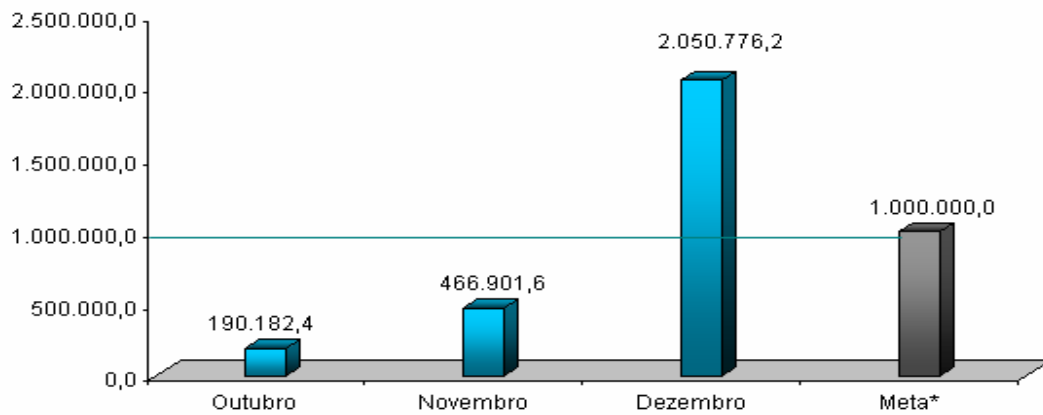
Anexo 2

Gráficos de Acompanhamento das Despesas dos Programas Elegíveis

1) SECITECE

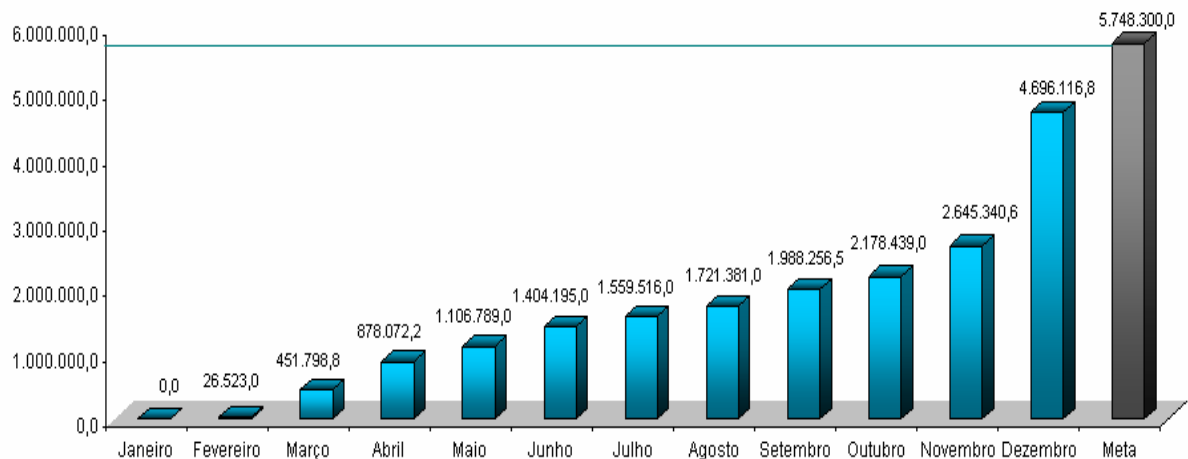
1.1) Programa 033

a) Regra dos 30%



* Meta para o período de outubro/10 a março/11.

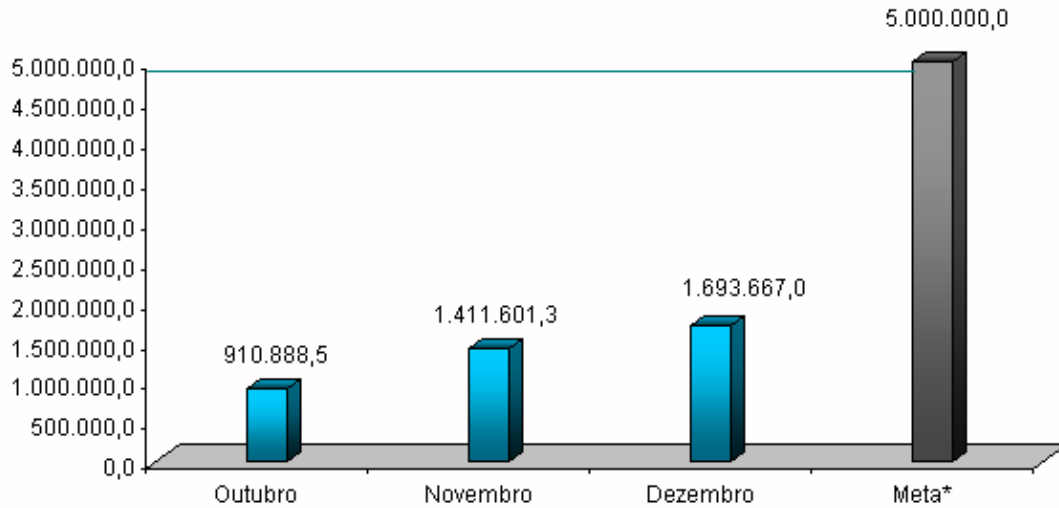
b) Regra dos 70%



* Orçamento modificado em outubro/2010. Foram deduzidos valores da SEDUC, SESA e FUNCAP.

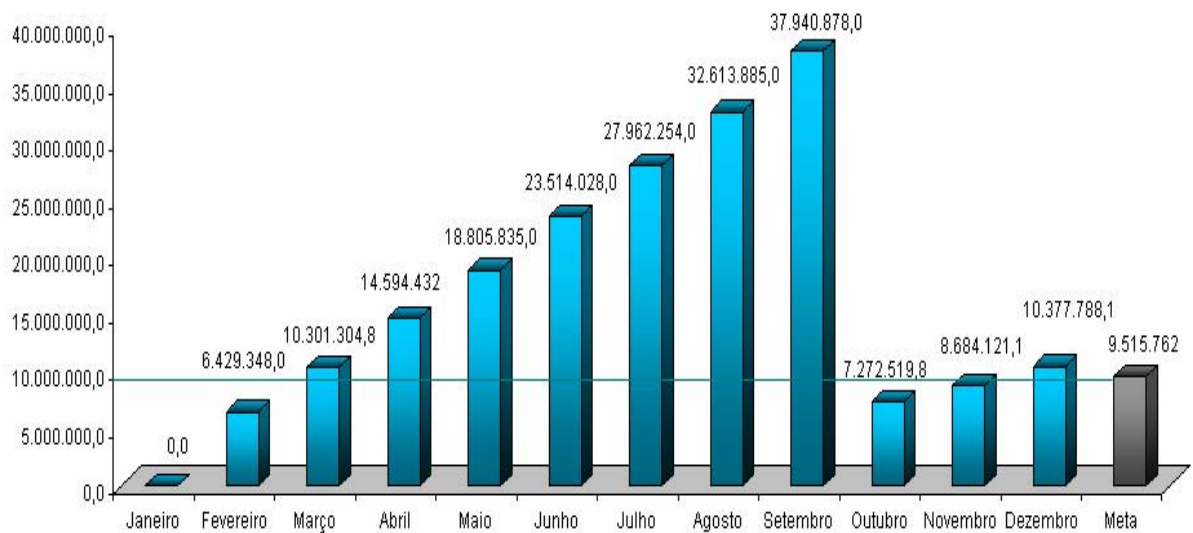
1.2) Programa 194

a) Regra dos 30%



* Meta para o período de outubro/10 a março/11.

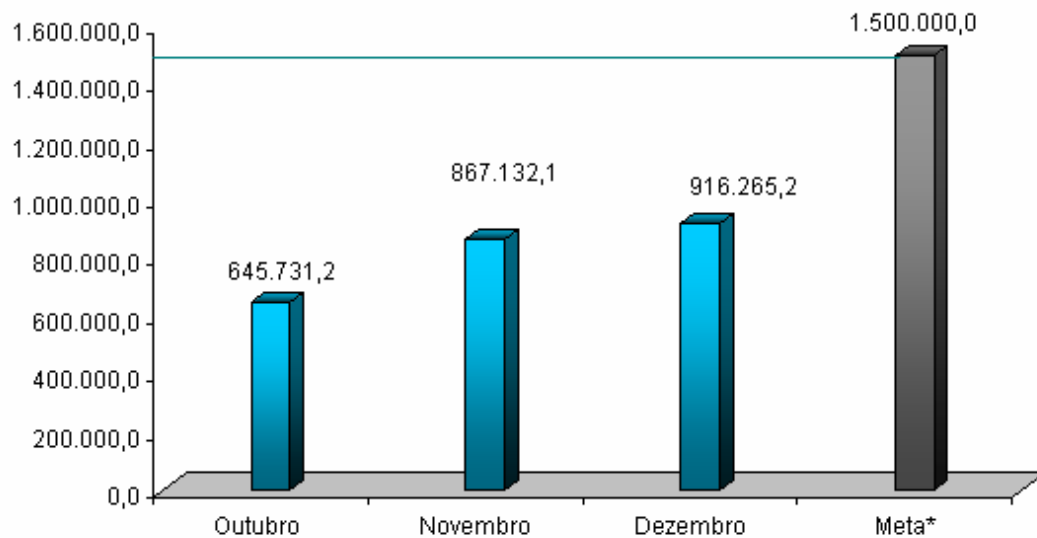
b) Regra dos 70%



* Orçamento modificado em outubro/2010. Foram deduzidos valores da SEDUC, SESA e FUNCAP.

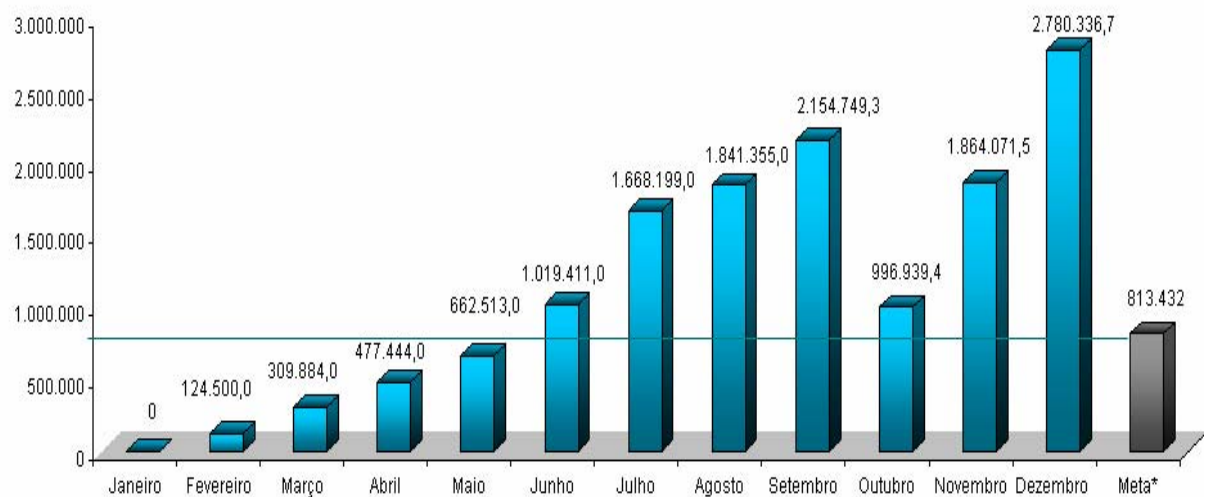
1.3) Programa 196

a) Regra dos 30%



* Meta para o período de outubro/10 a março/11.

b) Regra dos 70%

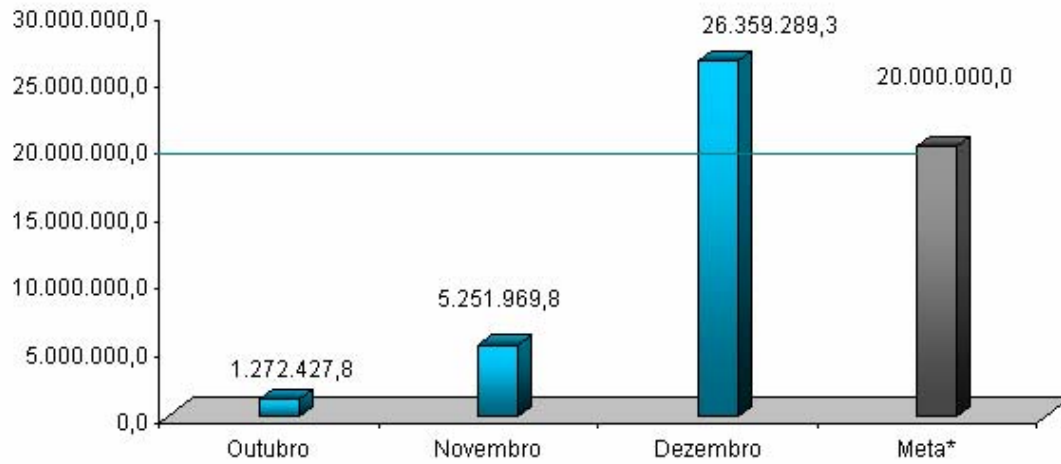


* Orçamento modificado em outubro/2010. Foram deduzidos valores da SEDUC, SESA e FUNCAP.

2) SEDUC

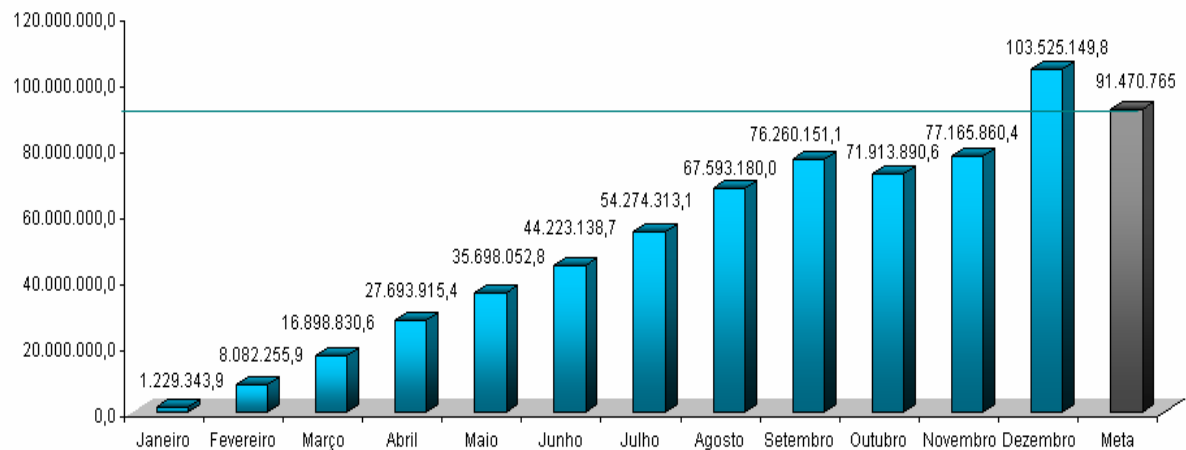
2.1) Programa 041

a) Regra dos 30%



* Meta para o período de outubro/10 a março/11.

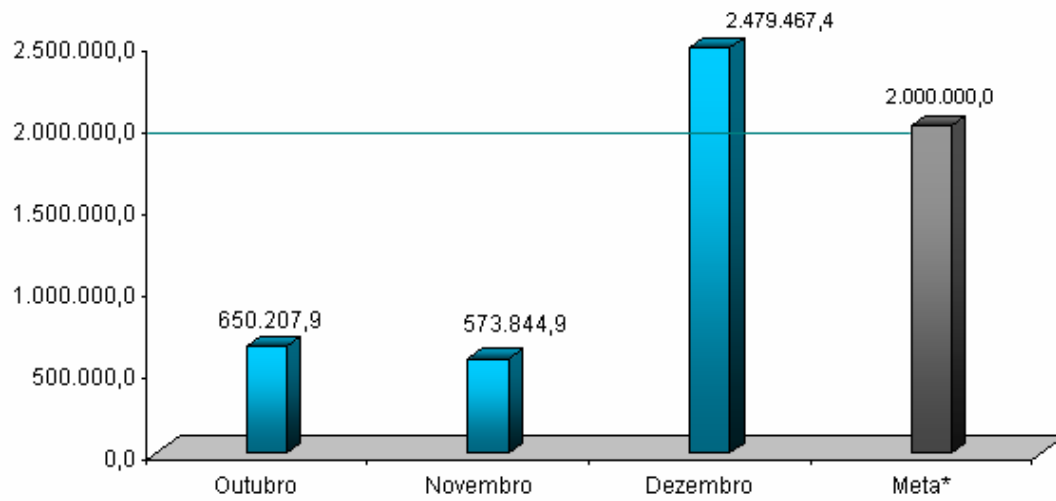
b) Regra dos 70%



* Orçamento modificado em outubro/2010. Foram deduzidos valores da SEDUC, SESA e FUNCAP.

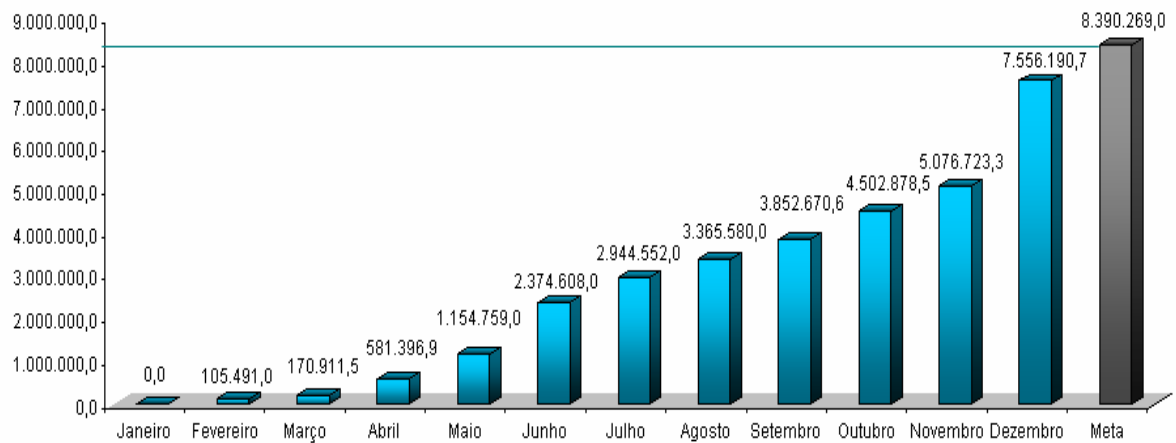
2.2) Programa 048

a) Regra dos 30%



* Meta para o período de outubro/10 a março/11.

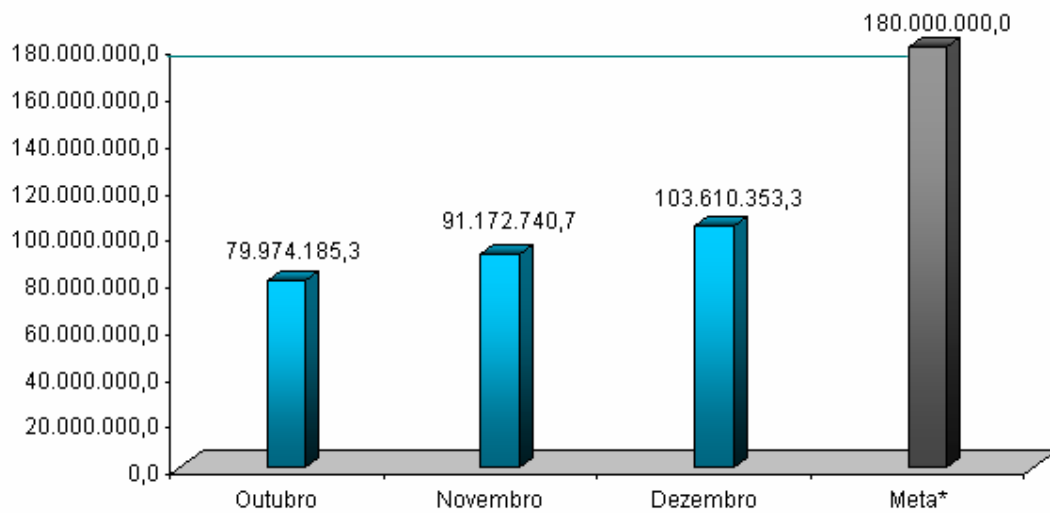
b) Regra dos 70%



* Orçamento modificado em outubro/2010. Foram deduzidos valores da SEDUC, SESA e FUNCAP.

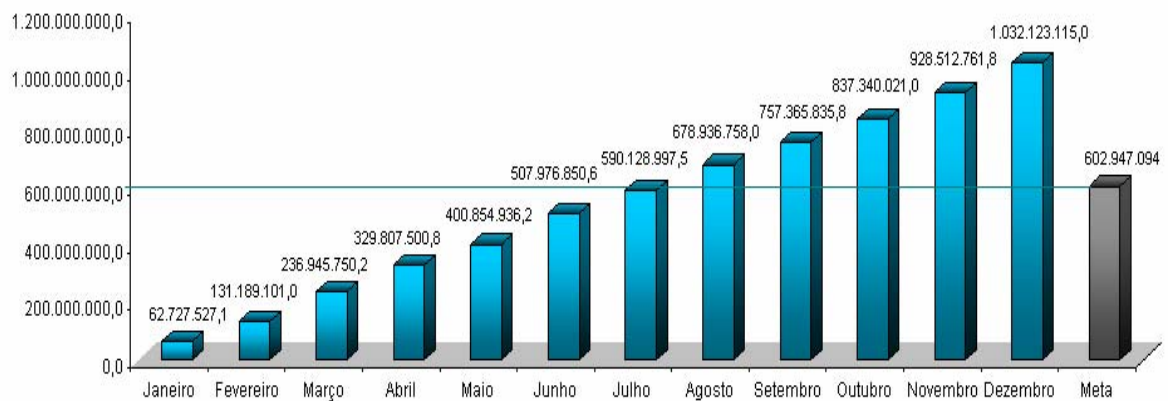
2.3) Programa 058

a) Regra dos 30%



* Meta para o período de outubro/10 a março/11.

b) Regra dos 70%

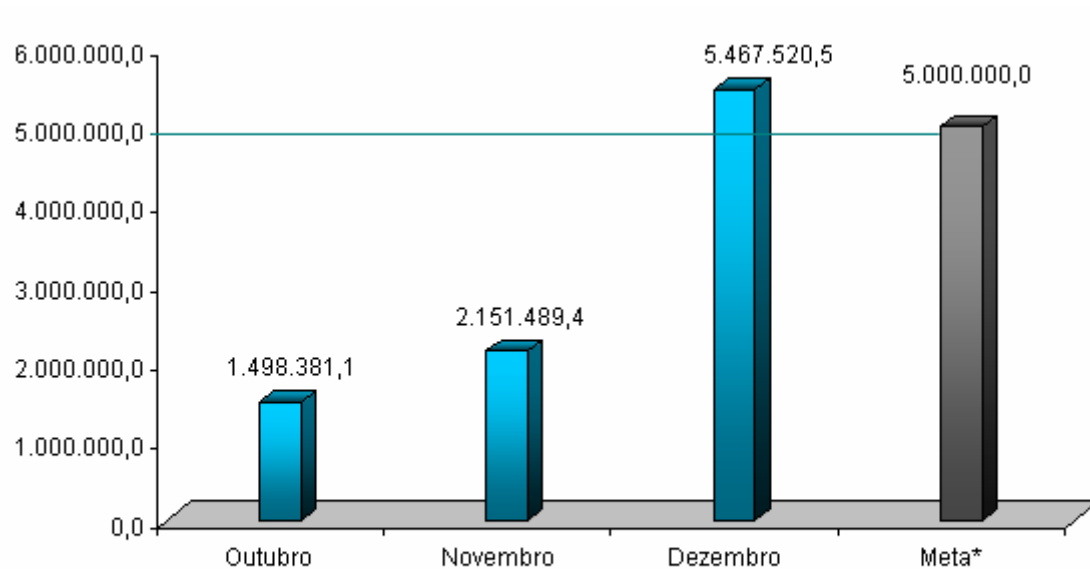


* Orçamento modificado em outubro/2010. Foram deduzidos valores da SEDUC, SESA e FUNCAP.

3) CIDADES

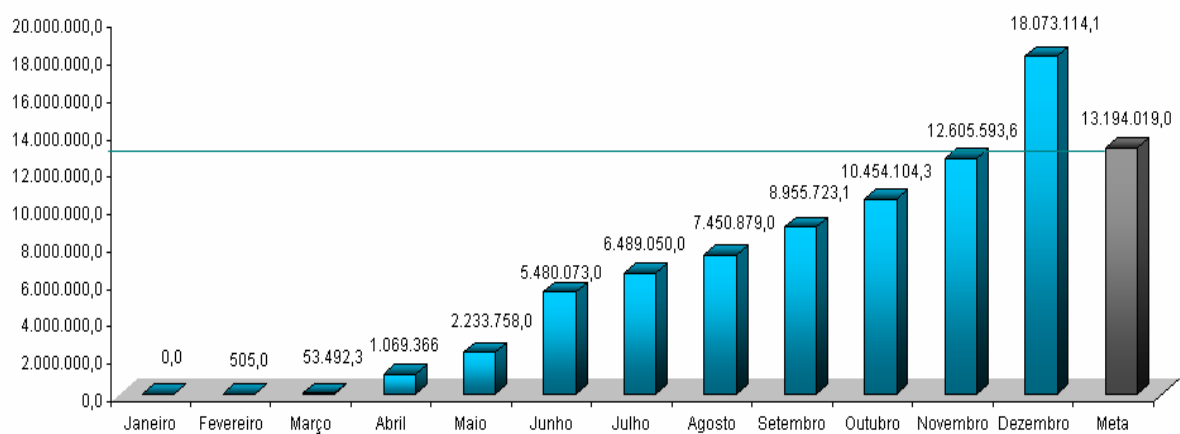
3.1) Programa 711

a) Regra dos 30%



* Meta para o período de outubro/10 a março/11.

b) Regra dos 70%

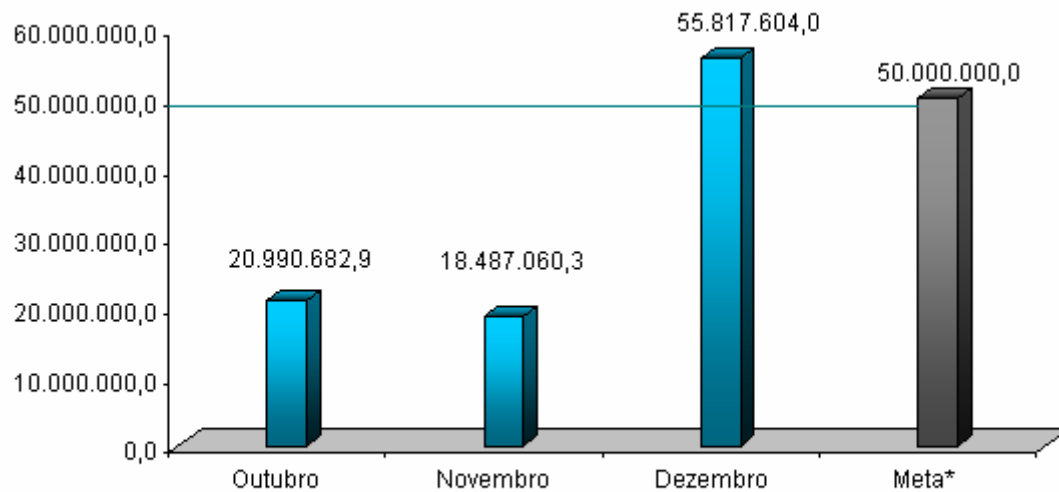


* Orçamento modificado em outubro/2010. Foram deduzidos valores da SEDUC, SESA e FUNCAP.

4) SESA

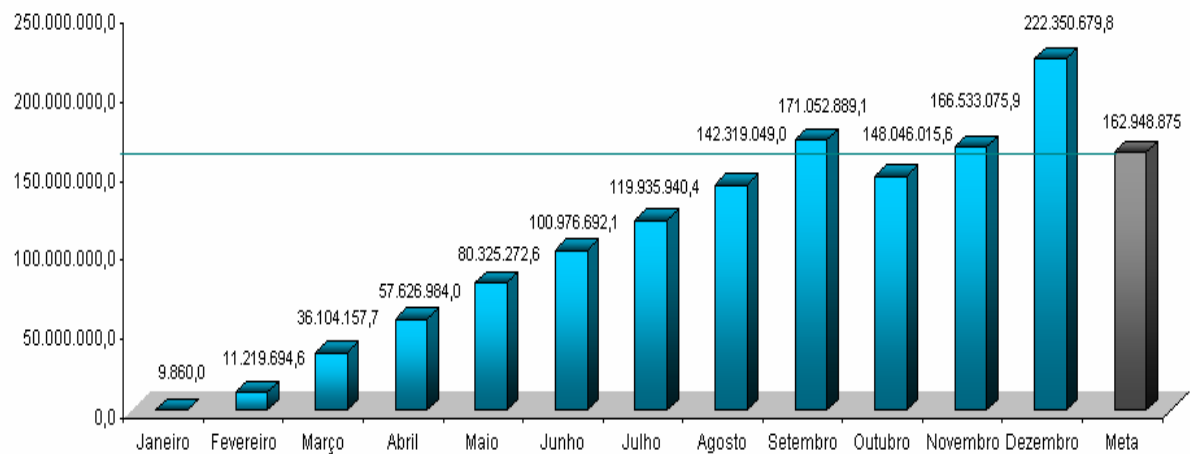
4.1) Programa 535

a) Regra dos 30%



* Meta para o período de outubro/10 a março/11.

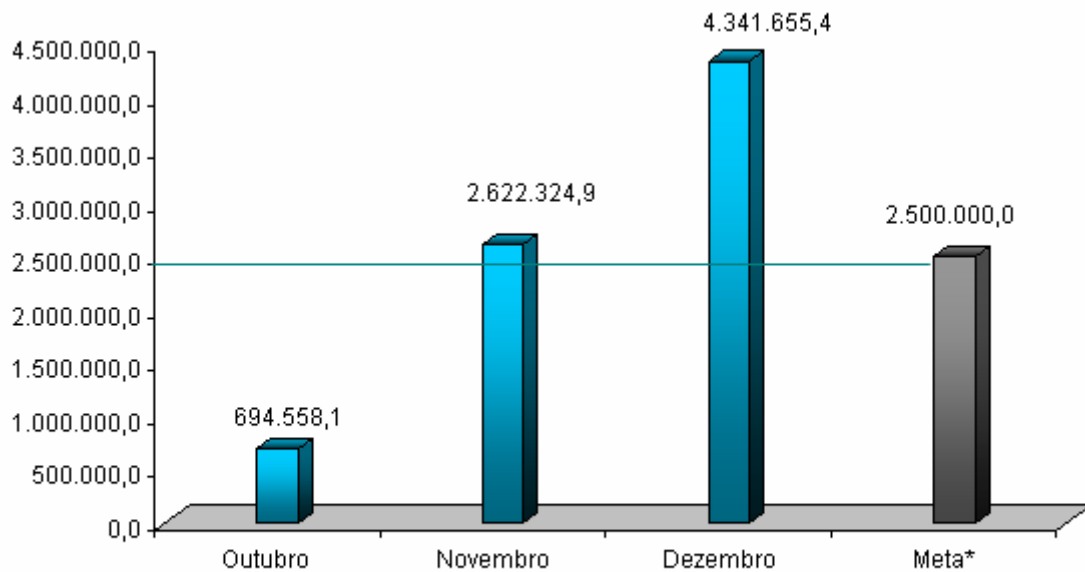
b) Regra dos 70%



* Orçamento modificado em outubro/2010. Foram deduzidos valores da SEDUC, SESA e FUNCAP.

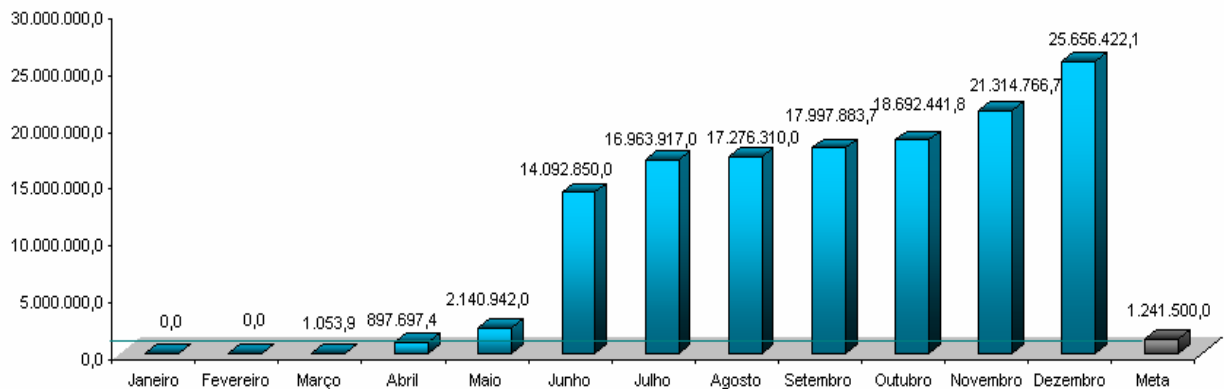
4.2) Programa 536

a) Regra dos 30%



* Meta para o período de outubro/10 a março/11.

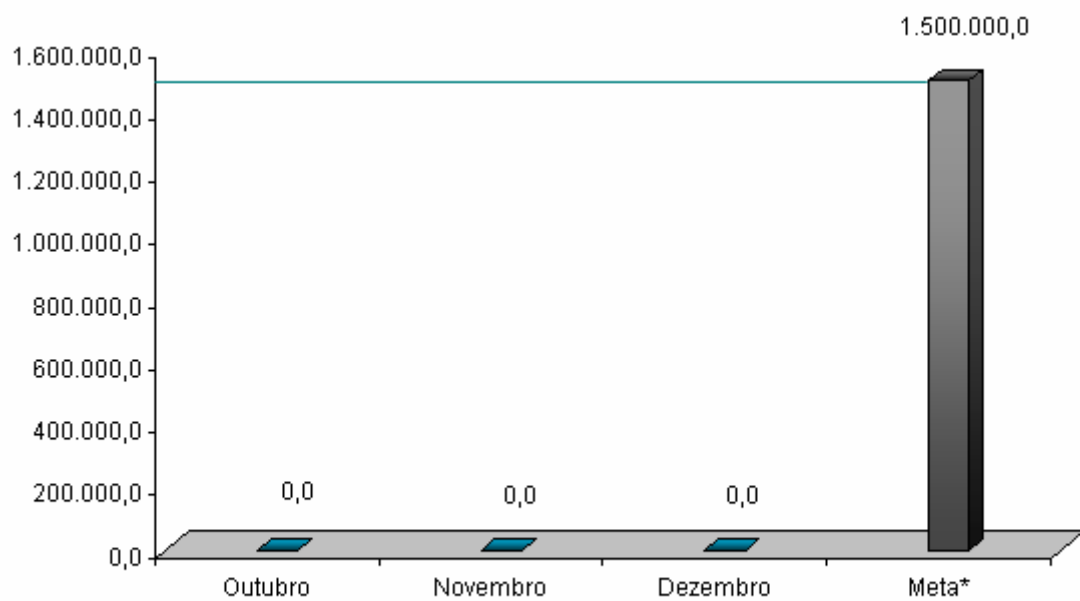
b) Regra dos 70%



* Orçamento modificado em outubro/2010. Foram deduzidos valores da SEDUC, SESA e FUNCAP.

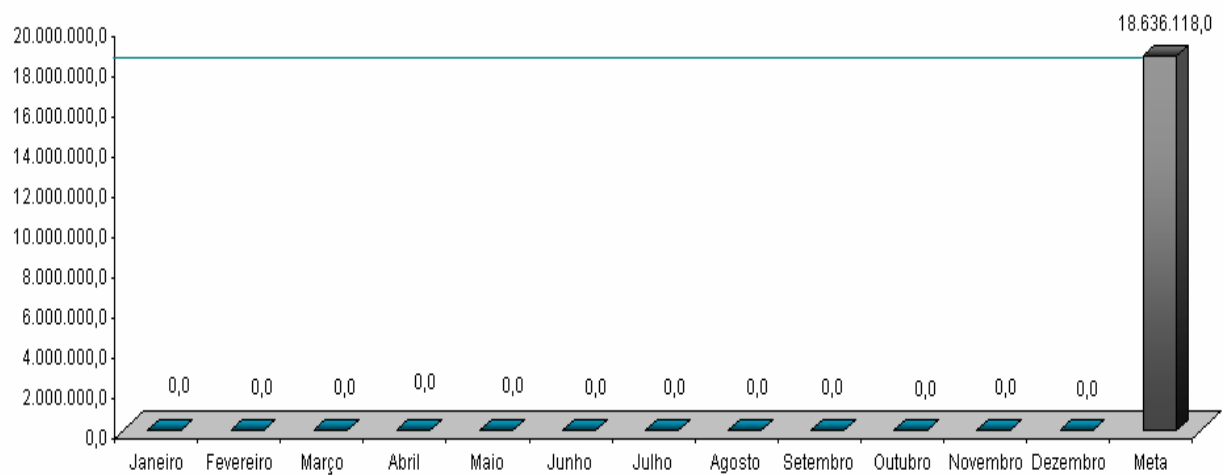
4.3) Programa 554

a) Regra dos 30%



* Meta para o período de outubro/10 a março/11.

b) Regra dos 70%



* Orçamento modificado em outubro/2010. Foram deduzidos valores da SEDUC, SESA e FUNCAP.

Anexo 3

PROJETO DE APOIO Á INCLUSÃO SOCIAL E AO CRESCIMENTO ECONÔMICO DO CEARÁ – SWAp II

REUNIÃO (VIDEO CONFERÊNCIA) SOBRE SALVAGUARDAS DE MEIO AMBIENTE: GERENCIAMENTO DE RESÍDUOS SÓLIDOS DE SERVIÇOS DE SAÚDE

DATA: 19 de Janeiro 2011

HORÁRIO: 13:00 – 15:10 horário de Fortaleza

LOCAL: Sala de Reuniões do Gabinete da SEPLAG (3º andar Edifício SEPLAG)

PARTICIPANTES:

- SECRETARIA DO PLANEJAMENTO E GESTÃO (SEPLAG),
- INSTITUTO DE PESQUISA E ESTRATÉGIA ECONÔMICA DO CEARÁ (IPECE),
- SECRETARIA DA SAÚDE (SESA),
- SECRETARIA DAS CIDADES (CIDADES),
- CONSELHO DE POLÍTICAS E GESTÃO DO MEIO AMBIENTE (CONPAM),
- AGÊNCIA REGULADORA DOS SERVIÇOS PÚBLICOS DO ESTADO DO CEARÁ (ARCE)
- BANCO MUNDIAL (THOMAS KENYON – GERENTE DO PROJETO, GUNARS PLATAIS – ESPECIALISTA AMBIENTAL SÊNIOR, ANDRÉ MÉDICI – ESPECIALISTA SÊNIOR EM SAÚDE, ISABEL PIMENTA – ESPECIALISTA EM SAÚDE)

SUGESTÃO DE AGENDA:

1. Introdução (Eveline Barbosa - IPECE, 5 min)
2. Apresentação dos Participantes (TODOS, 5 min)
3. Política de Gerenciamento de Resíduos Sólidos de Serviços de Saúde Componente de Saúde (10 min, Vera Coelho e Tereza Rosane - SESA)
4. Política Estadual de Resíduos Sólidos (10 min, Edmundo - CIDADES)
5. Políticas e Gestão do Meio-Ambiente (10 min, Maria Dias - CONPAM)
6. Experiência do Banco Mundial (30 min, Gunars Platais, Especialista Ambiental Senior)
 - a) Introdução Salvaguardas Ambientais em Projetos do Banco
 - b) Diferentes Tecnologias de Manejo de Lixo Sólido de Saúde no Brasil e no Mundo
 - c) Impactos no SWAP
7. Opinião dos Secretários e Discussão com os demais participantes (45 min)
8. Próximos Passos (15 min)

Anexo 4



Gov. do Estado do Ceará
 Secretaria de Planejamento e Gestão
 Instituto de Pesquisa e Estratégia Econômica do Ceará - IPECE

SUMÁRIO DA PARTICIPAÇÃO DOS MEMBROS E REPRESENTANTES DO COMITÊ SWAP II NAS REUNIÕES DO ANO DE 2009

Órgão	Reunião	Nome do Participante	Função	21ª	20ª	19ª	18ª	17ª	16ª	15ª	14ª	13ª	12ª	11ª	10ª	9ª	8ª	7ª	6ª	5ª	4ª	3ª	2ª	1ª	Participação Setorial	Participação Setorial (%)
				20.01.11	21.12.10	16.11.10	19.10.10	21.09.10	17.08.10	20.07.10	15.06.10	18.05.10	20.04.10	18.03.10	18.02.10	19.01.10	17.12.09	26.11.09	29.10.09	24.09.09	27.08.09	30.07.09	01.06.09	30.04.09		
ARCE		Alceu Galvão Júnior/ Alexandre Caetano*	Titular	Presente	Ausente	Ausente	Presente	Ausente	Presente	Ausente	Presente	Presente	Ausente	Presente	Presente	Presente	Presente	Presente	Presente	Ausente	Presente	Ausente	Presente	20	95%	
		Mário Augusto Parente Monteiro	Suplente	Ausente	Presente	Presente	Ausente	Ausente	Ausente	Ausente	Ausente	Ausente	Ausente	Ausente	Ausente	Ausente	Ausente	Ausente	Ausente	Presente	Presente	Ausente	Presente			
		Representante	Representante	Ausente	Ausente	Ausente	Ausente	Ausente	Ausente	Ausente	Presente	Ausente	Ausente	Ausente	Ausente	Ausente	Ausente	Ausente	Ausente	Presente	Ausente	Ausente	Ausente			
CAGECE		Márcio Normando B. Coelho*****	Titular	Presente	Presente	Presente	Presente	Presente	Presente	Presente	Presente	Presente	Presente	Presente	Presente	Presente	Presente	Presente	Presente	Presente	Presente	Presente	Presente	19	90%	
		Emiliana Leite Figueiras*****	Suplente	Ausente	Ausente	Presente	Ausente	Presente	Presente	Ausente	Presente	Ausente	Ausente	Presente	Presente	Presente	Ausente	Ausente	Ausente	Presente	Presente	Presente	Presente			
		Raimunda Aurineide Lemos Caldas	Suplente	Ausente	Ausente	Ausente	Presente	Ausente	Ausente	Ausente	Presente	Ausente	Ausente	Ausente	Ausente	Ausente	Ausente	Ausente	Ausente	Ausente	Presente	Presente	Presente			
CGE		Representante	Representante	Ausente	Ausente	Ausente	Ausente	Ausente	Ausente	Presente	Ausente	Ausente	Ausente	Ausente	Ausente	Ausente	Ausente	Ausente	Ausente	Presente	Presente	Presente	Presente			
		Marcelo de Sousa Monteiro	Titular	Ausente	Ausente	Ausente	Ausente	Ausente	Ausente	Ausente	Ausente	Presente	Ausente	Ausente	Ausente	Ausente	Ausente	Ausente	Ausente	Presente	Presente	Presente	Presente			
		Kelly Cristina de Oliveira Barbosa	Suplente	Presente	Ausente	Presente	Ausente	Ausente	Ausente	Ausente	Ausente	Ausente	Presente	Ausente	Ausente	Ausente	Ausente	Ausente	Ausente	Ausente	Presente	Presente	Presente			
CIDADES		Representante	Representante	Ausente	Presente	Presente	Ausente	Ausente	Presente	Ausente	Ausente	Ausente	Ausente	Ausente	Ausente	Ausente	Ausente	Ausente	Ausente	Ausente	Ausente	Ausente	Ausente			
		Tércia Maria Pinheiro Martins	Titular	Presente	Presente	Ausente	Presente	Ausente	Presente	Ausente	Presente	Presente	Presente	Presente	Presente	Presente	Presente	Presente	Presente	Presente	Presente	Presente	Presente			
		Wanda G. de Oliveira Murta/ Edilson Uchoa Lopes*****	Suplente	Ausente	Ausente	Presente	Ausente	Ausente	Ausente	Ausente	Presente	Ausente	Ausente	Ausente	Ausente	Presente	Ausente	Ausente	Ausente	Ausente	Ausente	Ausente	Ausente			
CONPAM/SEMACE		Representante	Representante	Ausente	Presente	Ausente	Ausente	Ausente	Ausente	Ausente	Ausente	Ausente	Ausente	Ausente	Ausente	Ausente	Ausente	Ausente	Ausente	Ausente	Ausente	Ausente	Ausente			
		Maria Goretti Gurgel Mota de Castro	Titular	Ausente	Ausente	Presente	Ausente	Presente	Presente	Presente	Presente	Ausente	Presente	Presente	Presente	Presente	Presente	Presente	Presente	Presente	Presente	Presente	Presente			
		Maria Dias Cavalcante	Suplente	Ausente	Presente	Presente	Presente	Presente	Presente	Ausente	Ausente	Ausente	Ausente	Presente	Presente	Presente	Presente	Presente	Presente	Presente	Presente	Presente	Presente			
ETICE		Representante	Representante	Ausente	Ausente	Ausente	Ausente	Ausente	Ausente	Ausente	Presente	Ausente	Ausente	Ausente	Ausente	Ausente	Ausente	Ausente	Ausente	Ausente	Ausente	Ausente	Ausente			
		José Aurício de Oliveira/ Denise Maria Norões**	Titular	Ausente	Presente	Presente	Ausente	Presente	Presente	Ausente	Ausente	Ausente	Presente	Presente	Presente	Presente	Presente	Presente	Presente	Presente	Presente	Presente	Presente			
		Sérgio Vicente da Matos Brito	Suplente	Ausente	Ausente	Ausente	Ausente	Presente	Ausente	Ausente	Ausente	Ausente	Presente	Ausente	Ausente	Ausente	Ausente	Ausente	Ausente	Ausente	Presente	Presente	Presente			
IPECE		Representante	Representante	Presente	Ausente	Ausente	Ausente	Ausente	Presente	Presente	Presente	Presente	Presente	Presente	Presente	Presente	Presente	Presente	Presente	Presente	Presente	Presente	Presente			
		Eveline Barbosa Carvalho Silva	Titular	Presente	Ausente	Presente	Presente	Ausente	Presente	Presente	Ausente	Presente	Presente	Presente	Presente	Presente	Presente	Presente	Presente	Presente	Presente	Presente	Presente			
		Ana Cristina Medeiros	Suplente	Presente	Presente	Presente	Ausente	Presente	Presente	Presente	Presente	Presente	Presente	Presente	Presente	Presente	Presente	Presente	Presente	Presente	Presente	Presente	Presente			
PGE		Representante	Representante	Presente	Ausente	Presente	Presente	Presente	Presente	Presente	Presente	Presente	Presente	Presente	Presente	Presente	Presente	Presente	Presente	Presente	Presente	Presente	Presente			
		Fernando Antônio Costa de Oliveira/Fernando Antônio Grangeiro****	Titular	Presente	Presente	Presente	Presente	Presente	Presente	Ausente	Presente	Ausente	Ausente	Ausente	Ausente	Ausente	Ausente	Ausente	Ausente	Presente	Presente	Ausente	Ausente			
		Francisco Antônio Nogueira Bezerra/Tasso Pinheiro Borges *****	Suplente	Ausente	Ausente	Ausente	Ausente	Ausente	Ausente	Ausente	Ausente	Ausente	Ausente	Ausente	Ausente	Ausente	Ausente	Ausente	Ausente	Ausente	Ausente	Ausente	Ausente			
SECITECE		Representante	Representante	Ausente	Ausente	Ausente	Ausente	Ausente	Ausente	Ausente	Ausente	Ausente	Ausente	Ausente	Ausente	Ausente	Ausente	Ausente	Ausente	Ausente	Ausente	Ausente	Ausente			
		Teresa Lenice Nogueira da Gama Mota	Titular	Ausente	Ausente	Ausente	Ausente	Ausente	Ausente	Ausente	Ausente	Ausente	Ausente	Ausente	Ausente	Ausente	Ausente	Ausente	Ausente	Ausente	Ausente	Ausente	Ausente			
		Francisco C. Coelho/Ricardo Costa e Silva***	Suplente	Presente	Ausente	Presente	Ausente	Presente	Presente	Ausente	Ausente	Presente	Presente	Presente	Presente	Presente	Presente	Presente	Presente	Presente	Presente	Presente	Presente			
SEDFUC		Representante	Representante	Ausente	Presente	Ausente	Presente	Presente	Ausente	Ausente	Presente	Presente	Presente	Presente	Presente	Presente	Presente	Presente	Presente	Presente	Presente	Presente	Presente			
		Maria Eneida Machado Maia	Titular	Presente	Presente	Presente	Ausente	Presente	Presente	Ausente	Presente	Presente	Presente	Presente	Presente	Presente	Presente	Presente	Presente	Ausente	Presente	Presente	Presente			
		Maria Ângela Leão Hitzschky Madeira	Suplente	Presente	Ausente	Ausente	Presente	Ausente	Ausente	Ausente	Presente	Ausente	Ausente	Presente	Presente	Presente	Presente	Presente	Presente	Presente	Presente	Presente	Presente			
SEFAZ		Representante	Representante	Ausente	Ausente	Presente	Ausente	Ausente	Ausente	Ausente	Ausente	Ausente	Ausente	Ausente	Ausente	Ausente	Ausente	Ausente	Ausente	Ausente	Ausente	Ausente	Ausente			
		Luiz Jarbas de Mesquita/ Fabiano Ramos****	Titular	Ausente	Presente	Ausente	Presente	Presente	Presente	Presente	Presente	Presente	Presente	Presente	Presente	Ausente	Ausente	Ausente	Ausente	Ausente	Presente	Ausente	Presente			
		Paulo Sérgio Rocha/ Fabrício Santos*****	Suplente	Ausente	Presente	Ausente	Ausente	Ausente	Ausente	Ausente	Presente	Ausente	Presente	Presente	Presente	Ausente	Ausente	Ausente	Ausente	Ausente	Ausente	Presente	Ausente			
SEPLAG		Representante	Representante	Presente	Ausente	Presente	Presente	Presente	Presente	Ausente	Presente	Presente	Presente	Presente	Presente	Presente	Presente	Presente	Presente	Presente	Presente	Presente	Presente			
		Carlos Eduardo Sobreiro	Titular	Ausente	Ausente	Ausente	Ausente	Ausente	Ausente	Ausente	Ausente	Presente	Presente	Presente	Presente	Presente	Presente	Presente	Presente	Presente	Presente	Presente	Presente			
		Fátima Coelho Benevides Falcão	Suplente	Presente	Ausente	Presente	Ausente	Ausente	Presente	Ausente	Presente	Ausente	Presente	Presente	Presente	Ausente	Ausente	Presente	Presente	Presente	Ausente	Ausente	Presente			
SRH		Representante	Representante	Presente	Presente	Presente	Presente	Presente	Presente	Presente	Presente	Presente	Presente	Presente	Presente	Presente	Presente	Presente	Presente	Presente	Presente	Presente	Presente			
		Francisca Isabel Vieira de Cavaleiro	Titular	Ausente	Ausente	Ausente	Ausente	Ausente	Ausente	Ausente	Ausente	Ausente	Ausente	Ausente	Ausente	Ausente	Ausente	Ausente	Ausente	Ausente	Ausente	Ausente	Ausente			
		Luiz Fernando Gonçalves Viana/Maria do Céu R Colares *****	Suplente	Ausente	Presente	Presente	Presente	Ausente	Presente	Presente	Ausente	Presente	Presente	Presente	Presente	Ausente	Ausente	Presente	Presente	Presente	Presente	Ausente	Ausente			
SESA		Representante	Representante	Ausente	Ausente	Ausente	Ausente	Ausente	Ausente	Ausente	Ausente	Ausente	Ausente	Ausente	Ausente	Ausente	Ausente	Ausente	Ausente	Ausente	Ausente	Ausente	Ausente			
		Vera Maria Câmara Coelho	Titular	Presente	Presente	Ausente	Presente	Presente	Ausente	Ausente	Presente	Presente	Presente	Presente	Ausente	Ausente	Presente	Presente	Presente	Presente	Presente	Presente	Presente			
		Maria Imaculada Ferreira Fonseca	Suplente	Ausente	Ausente	Presente	Ausente	Ausente	Presente	Ausente	Ausente	Ausente	Ausente	Ausente	Ausente	Ausente	Ausente	Ausente	Ausente	Ausente	Ausente	Ausente	Presente			
TCE		Representante	Representante	Ausente	Ausente	Presente	Ausente	Ausente	Presente	Ausente	Ausente	Presente	Presente	Presente	Presente	Presente	Presente	Presente	Presente	Presente	Presente	Presente	Presente			
		Giovanna Augusta Moura Adjafre	Titular	Presente	Ausente	Presente	Ausente	Presente	Presente	Ausente	Ausente	Presente	Presente	Presente	Presente	Presente	Presente	Presente	Presente	Presente	Presente	Presente	Presente			
		José Teni Cordeiro Júnior	Suplente	Ausente	Ausente	Ausente	Ausente	Ausente	Ausente	Ausente	Ausente	Ausente	Ausente	Ausente	Ausente	Ausente	Ausente	Ausente	Ausente	Ausente	Ausente	Ausente	Ausente			
	Representante	Representante	Presente	Presente	Presente	Presente	Ausente	Presente	Presente	Ausente	Presente	Presente	Presente	Ausente	Ausente	Ausente	Ausente	Ausente	Ausente	Ausente	Ausente	Ausente				

*A partir da 6ª reunião o Titular mudou de Alceu da Castro Galvão Júnior para Alexandre Caetano
 **A partir da 3ª reunião o Titular mudou de José Aurício de Oliveira para Denise Maria Norões
 ***A partir da 3ª reunião o Titular mudou de Francisco C. Coelho para Ricardo Costa e Silva
 **** A partir da 11ª reunião o Titular mudou de Luiz Jarbas de Mesquita para Fabiano Ramos
 ***** A partir da 11ª reunião o Titular mudou de Paulo Sérgio Rocha para Fabrício Santos
 **** A partir da 15ª reunião o Titular mudou de Fernando Antonio C. de Oliveira para Fernando Grangeiro
 ***** A partir da 15ª reunião o Suplente mudou de Fco. Antônio N. Bezerra para Tarso Pinheiro Borges
 ***** A partir da 16ª reunião o Suplente mudou de Luiz Fernando G Viana para Maria do Céu R Colares
 ***** A partir da 19ª reunião o Titular mudou de Emiliana L Figueiras para Márcio Normando B Coelho
 ***** A partir da 19ª reunião Emiliana L Figueiras deixou de ser Titular e passou a ser Suplente
 ***** A partir da 20ª reunião o Suplente mudou de Wanda Murta para Edilson Uchoa Lopes

Anexo 05

Gráfico da Participação por Setorial

