



GOVERNO DO
ESTADO DO CEARÁ

Secretaria do Planejamento e Gestão
Instituto de Pesquisa e Estratégia Econômica do Ceará IPECE

ATA 20ª REUNIÃO MENSAL DO COMITÊ SWAP II

Data: 21/12/2010 **Início:** 14:30 **Duração:** 1:30 **Término:** 16h **Local:** Sala de Reuniões IPECE

ÓRGÃO	NOME	FUNÇÃO	PRESENTES
COORDENAÇÃO SWAP II	Eveline Barbosa Carvalho Silva	Coordenadora SWAp II	X
	Ana Cristina Medeiros	Assessora SWAP II	OK
	Nagilane Parente	Consultara SWAP II	OK
	Anailsa Silva	Consultora SWAP II	X
	Raquel Santos	Consultora SWAP II	OK
ARCE	Alexandre Caetano da Silva	Titular	X
	Mário Augusto Parente Monteiro	Suplente	OK
CAGECE	Márcio Normando B. Coelho	Titular	OK
	Raimunda Aurineide Lemos Caldas	Suplente	X
	Emiliana Leite Filgueiras	Suplente	X
CGE	Marcelo de Sousa Monteiro	Titular	X
	Kelly Cristina de Oliveira Barbosa	Suplente	X
	Ítalo Brígido	Representante	OK
CIDADES	Tércia Maria Pinheiro Martins	Titular	OK
	Wanda Gomes de Oliveira Murta	Suplente	X
	Edmundo Olinda Filho	Representante	OK
CONPAM /SEMACE	Maria Goretti Gurgel Mota de	Titular	X
	Maria Dias Cavalcante	Suplente	OK
ETICE	Denise Maria Norões	Titular	OK
	Sérgio Vicente de Matos Brito	Suplente	X
PGE	Fernando Grangeiro	Titular	OK
	Tarso Pinheiro	Suplente	X
SECITECE/NUTEC	Teresa Lenice N. da Gama Mota	Titular	X
	Ricardo Costa e Silva	Suplente	X
	Vera Lúcia Salgado	Representante NUTEC	OK
SEDUC	Maria Eneida Machado Maia	Titular	OK
	Maria Ângela Leão Hitzschky	Suplente	X
SEFAZ	Fabiano Moreira Ramos	Titular	OK
	Fabrizio Gomes Santos	Suplente	OK
SEPLAG	Carlos Eduardo Sobreira	Titular	X
	Fátima Coelho Benevides Falcão	Suplente	X
	Mário Fracalossi Júnior	Representante	X
	Fernanda Salles de Oliveira	Representante	OK
	Soraya Quixadá Bezerra	Representante	X
	Fco. Ailson Alves Severo Filho	Representante	OK
SRH /COGERH	Francisca Isabel V. de Cavilhêdo	Titular	X
	Maria do Céu Ramos Colares	Suplente	OK
SESA	Vera Maria Câmara Coelho	Titular	OK
	Maria Imaculada Ferreira Fonseca	Suplente	X
	Carlos Eduardo Alcântara	Representante	X
	Edilmar Carvalho de Lima	Representante	X
TCE	Giovanna Augusta Moura Adjafre	Titular	X
	José Teni Cordeiro Júnior	Suplente	X
	José Garrido B. Neto	Auditor do Projeto	X
	José Ricardo M. Dias	Representante	OK

I. INTRODUÇÃO

Às 14:30, na Sala de Reuniões do IPECE, Cristina Medeiros - IPECE iniciou a reunião. Eveline Barbosa – IPECE está de férias e retorna no dia 27/12/2010.

Seguiu-se com a apresentação em *Power Point* (**Anexo 1**).

II. APRESENTAÇÃO

Pauta da Reunião

1 - Apresentação do Calendário e das Metas de 2011

- Calendário Reuniões 2011
- Indicadores Primários
- Indicadores Secundários
- Programas Elegíveis

2 - Acompanhamento das Pendências

3 - Acompanhamento dos Programas Elegíveis

4 - Sumário Projetos de Assistência Técnica

5 - Acompanhamento Mensal das Setoriais

- Indicadores Primários e Secundários
- Assistência Técnica
- Salvaguardas

II.1. Apresentação Calendário e Metas 2011

• Calendário

ANO 2011	
MÊS	DIA
Janeiro	20
Fevereiro	17
Março	17
Abril	19
Mai	19
Junho	16
Julho	21
Agosto	18
Setembro	15
Outubro	20
Novembro	17
Dezembro	15

Terceira quinta-feira do mês
Transferido para a quinta-feira por ser feriado na quinta-feira

Foi apresentado o calendário de reuniões para o ano de 2011 (OBS: o calendário foi corrigido posteriormente visto que a reunião de Abril passou para o dia 19 e as reuniões ocorrerão na terceira quinta-feira de cada mês)

• **Metas 2011 - Indicadores Primários**

Foram apresentadas as metas de 2011 para os Indicadores Primários, conforme tabela abaixo:

LISTA DOS INDICADORES PRIMÁRIOS DA OPERAÇÃO SWAP II - 2011			
Setor	Órgão	Indicador Primário	Metas Estabelecidas
			2011
Setor Público	SEFAZ	1. O saldo fiscal corrente do Estado (Receita Corrente menos Despesas Correntes).	R\$ 1.293 milhões
		2. Índice Hefim Dahl de arrecadação de ICMS usando 4 setores (indústria, varejo, serviços públicos – energia & combustíveis e comunicação).	≤ 0,35
	SEPLAG	3. Número de Secretarias Setoriais com relatórios anuais de desempenho validados pela SEPLAG e pelo COGERF e colocados na página eletrônica da SEPLAG.	15
		4. Número de "Relatórios de Produtos - Resultados" (RPR) validados pelo COGERF e colocados na página eletrônica da SEPLAG.	7
Educação	SEDUC	5. Resultados das avaliações externas dos alunos do 2º, 5º, 9º e 12º anos processados e publicizados em nível de cada escola pública do Estado, juntamente com relatório de melhores práticas.	≥90%
		6.a Percentual de municípios do Estado do Ceará com gerente designado para o programa de alfabetização de crianças: "Alfabetização na Idade Certa".	80%
		6.b Percentual de municípios do Estado do Ceará com material didático para o programa "Alfabetização na Idade Certa" entregue às escolas.	≥80%
		6.c Percentual de gerentes do programa "Alfabetização na Idade Certa" remunerados pelo Estado.	60%
Saúde	SESA	7.a Percentual de Equipes de PSF/AB classificadas no sistema de classificação de qualidade do AMQ.	30%
		7.b Percentual das equipes classificadas num ano anterior que melhoram sua classificação de qualidade do AMQ.	30%
		8.a Número de hospitais públicos e particulares no Estado licenciados de acordo com a Lei nº 6.437/1977.	12
		8.b Número de hospitais com certificação de qualidade ONA.	≥1
		9. Número dos hospitais públicos e particulares no Estado (hospitais pólo) com sistemas padronizados de contabilidade de custos e que remetem relatórios anuais de custos a SESA.	15
Água & Saneamento	SRH	10. Percentual de faturamento da Água Bruta distribuída a usuários industriais, agrícolas e de aquicultura.	≥37%
	CAGECE	11.a Número de ligações urbanas de água.	275.122
		11.b Número de ligações de esgotos.	124.775
		12. Percentual de perda de água.	≤27%
Negócios & Inovação	ETICE	13. Número da população urbana total dos principais centros municipais com acesso a serviço de Internet banda larga.	4.365.700
	SEFAZ	14. Percentual de registros empresariais no CGF (Cadastro Geral da Fazenda) concluídos dentro de 72 horas.	≥35%

• **Metas 2011 - Indicadores Secundários**

Foram apresentadas as metas de 2011 para os Indicadores Secundários, conforme tabela abaixo:

LISTA DOS INDICADORES SECUNDÁRIOS DA OPERAÇÃO SWAP II - 2011			
Setor	Órgão	Indicador Secundário	Metas Estabelecidas
			2011
Setor Público	SEFAZ	1. Eficácia do recolhimento dos impostos. ¹	≤20%
	SEPLAG	2. Informações sobre GPR refletidas na apresentação do orçamento anual e no Discurso anual do Governador na Assembléia.	2
		3. Cruzamento dos cadastros de pensões com bancos de dados federais para identificar irregularidades.	0 - 3 meses
	PGE	4. Número de contratações de empresas para a realização de cursos na área de licitações e de técnicas de auditoria preventiva. ²	-
Educação	SEDUC	5. Avaliação da implementação municipal do programa "Alfabetização da Idade Certa".	1
		6. Obtenção da alfabetização na 2ª série.	80%
Saúde	SESA	7. População atendida pelas visitas das Equipes da Saúde da Família.	6.468.331
		8. Relatórios semestrais do "Grupo da Água" para combater a diarreia infantil que leva a internação.	2
		9. Coleta sistemática e relato do peso/altura dos bebês.	60%
Água & Saneamento	CAGECE	10. Margem do EBTIDA da CAGECE. ³	-
	ARCE	11. Índice de conformidade da qualidade da água distribuída pela CAGECE (pela ARCE).	80%
Negócios & Inovação	ETICE	12. Implementação do S2GPR (integração da plataforma de banco de dados do GPR do governo com os sistemas).	3
	SECITECE	13. Número de serviços tecnológicos realizados.	47.181
Meio Ambiente	CONPAM	14. Redução do número médio de dias para emissão de licenças ambientais pelo Estado.	20%

¹ Indicador sendo definido.

² Aguardando definição da meta pela CAGECE.

³ Indicador sendo definido.

Metas 2011 – Programas Elegíveis

Foi comunicado que as metas de 2011 para os Programas Elegíveis serão informadas pelo Carlos Eduardo - SEPLAG no início de Janeiro de 2011, quando o processo de aprovação da LOA estará totalmente finalizado.

II.2. Acompanhamento das Pendências

Foram apresentadas as informações que estão pendentes da Missão do Banco Mundial de 16/11/2010 no quadro abaixo:

Missão do Banco Mundial 16 -24 de Novembro de 2010 - Acordos e Pendências

Item	Pendências/ Acordos	Responsável	Prazo	Posição 09/12/10
Pendências				
SEFAZ				
3	Detalhamento do Indicador Primário 3 - Percentual de registros empresariais no CGF concluídos em menos de 72 horas.	Fabiano	17/11/10	Aguardando
CAGECE				
1	A meta do indicador secundário (Margem EBTIDA) deve seguir os valores do PAD, conforme página 69. Acordou-se que para a revisão do projeto prevista para setembro de 2010 (<i>midterm review</i>) a CAGECE teria que: (i) enviar uma nota técnica em agosto de 2010 explicando e detalhando o processo corporativo de revisão e decisão da margem EBTIDA para justificar o porquê da solicitação de mudança da meta a partir de 2011; (ii) até 15 de novembro de 2010, enviar um ofício com o intervalo proposto da margem EBITDA para 2011; e (iii) até 30 janeiro de 2011 enviar ofício com o valor definitivo da meta corporativa. Em 19/11/10 durante a Missão com o BM a CAGECE informou que enviará até dia 06/12/10.	Emiliana	15/08/10 15/11/10 30/01/11 06/12/10	Nota Técnica recebida em 23/09/10 e colocada no relatório de pendências entregue p/ Tom Kenyon em 10/11/10. Aguardando Aguardando Aguardando
2	CAGECE (Neuma) reunir com ARCE (Alexandre) para discutir e analisar as metodologias de apuração do indicador secundário da ARCE cuja meta de 2010 'e de 70% e encontra-se em 14%.	Neuma	30/11/10	Aguardando
CIDADES				
1	Enviar relatório elaborado pela CIDADES/SESA/ARCE para acompanhamento das ações de gestão de resíduos sólidos.	Wanda /Tercia	10/12/12	Aguardando
ARCE				
1	Resgatar informações que foram utilizadas como base para a determinação das metas do indicador secundário da ARCE para discussão na reunião com CIDADES/CAGECE.	Alexandre Caetano	30/11/10	Aguardando
SESA				
1	Entregar parecer do NUIINF da consultoria "Apoio para implantação de sistemas de custos nos hospitais-pólo - Desenho e implantação do software de custeio por absorção".	Leilane	15/12/10	Aguardando
CONPAM				
1	Enviar os produtos da AT para o Banco Mundial.	Maria Dias	18/11/10	Aguardando
BANCO MUNDIAL				
1	Enviar comentários técnicos sobre os fatores considerados no parágrafo 4 da nota técnica da SRH/COGERH. E seriam acordados entre as partes aqueles critérios a serem utilizados durante o transcurso do projeto.	Marcos Thadeu		Aguardando
2	Enviar sugestões para a modificação do Indicador Secundário da PGE.	Márcio Firmo / Tom Kenyon	30/11/10	Aguardando
3	Validar as metas de 2011 propostas pela CAGECE.	Tom Kenyon/ Marcos Tadeu	30/11/10	Aguardando

Fabiano – SEFAZ informou que a sua Pendência já tinha sido enviada anteriormente. Cristina Medeiros - IPECE solicitou que ele enviasse novamente pois não tinha recebido o referido email.

Mario – ARCE, Maria Dias – CONPAM e Márcio – CAGECE informaram que irão enviar as informações pendentes.

Vera Coelho – SESA comunicou que as informações da SESA para serem incluídas no Relatório de Acompanhamento de Gestão de Resíduos Sólidos já foram enviadas para à CIDADES.

II.3. Acompanhamento da Execução dos Programas Elegíveis

Ailson - SEPLAG apresentou o acompanhamento dos Programas Elegíveis pela Regra de 30% e 70% e o monitoramento mensal em gráficos encontra-se no **Anexo 2**.

Regra dos 30%

Acompanhamento de Despesas dos Programas Elegíveis - Ano de 2010 - REGRA 30%					
R\$ 1					
Setorial	Cód. Programa / Descrição PROGRAMA	Previsão (out/10 a março/11) (a)	Realizado (até 30/nov/10) (b)	Realizado/Previsto (%) (b)/(a)	Farol
SECITECE	033 Ceará Digital	1.000.000,0	486.901,6	48,69%	
SEDUC	041 Padrões Básicos de Funcionamento das Unidades de Ensino	20.000.000,0	5.251.969,8	26,26%	
SEDUC	048 Qualidade da Educação Básica	2.000.000,0	573.844,9	28,69%	
SEDUC	058 Cooperação Estado e Município	180.000.000,0	91.172.740,7	50,65%	
SECITECE	194 Fortalecimento da Educação Superior e da Educação Profissional	5.000.000,0	1.411.601,3	28,23%	
SECITECE	196 Inovação Tecnológica, Pesquisa e Desenvolvimento Científico	1.500.000,0	867.132,1	57,81%	
SESA	535 Fortalecimento da Atenção à Saúde nos Níveis Secundário e Terciário	50.000.000,0	18.487.060,3	36,97%	
SESA	536 Fortalecimento da Atenção Primária à Saúde	2.500.000,0	2.622.324,9	104,89%	
SESA	554 Gestão do Trabalho e Educação em Saúde	1.500.000,0	0,0	0,00%	
CIDADES	711 Saneamento Ambiental do Ceará	5.000.000,0	2.151.489,4	43,03%	
TOTAL		268.500.000	123.005.065,0	45,81%	
Valor Limite do Desembolso [30% * TOTAL]		80.550.000,00		36.901.519,50	

Posição em: 30-nov-10

Legenda:

- ✓ Se o valor pago for maior ou igual a 30% = verde;
- ✓ Se o valor pago for menor que 30% = vermelho;

Regra dos 70%

Acompanhamento de Despesas dos Programas Elegíveis - Ano de 2010 - REGRA 70%						
R\$ 1						
Setorial	Cód. Programa / Descrição PROGRAMA	Orçamento 2010 Jan - Dez (a)	Orçamento 2010 - Até 30/11 (b)	Realizado (até 30/11/10) (c)	Realizado/Previsto (%) (c)/(a)	Farol
SECITECE	033 Ceará Digital	5.748.300,0	5.269.275,0	2.645.340,6	50,20%	
SEDUC	041 Padrões Básicos de Funcionamento das Unidades de Ensino	91.470.764,8	83.848.204,0	77.165.860,4	82,03%	
SEDUC	048 Qualidade da Educação Básica	8.390.269,0	7.691.079,0	5.076.723,3	66,01%	
SEDUC	058 Cooperação Estado e Município	602.947.094,0	552.701.501,0	928.512.761,8	168,00%	
SECITECE	194 Fortalecimento da Educação Superior e da Educação Profissional	9.515.762,0	8.722.780,0	8.684.121,1	99,56%	
SECITECE	196 Inovação Tecnológica, Pesquisa e Desenvolvimento Científico	813.432,0	745.646,0	1.864.071,5	249,99%	
SESA	535 Fortalecimento da Atenção à Saúde nos Níveis Secundário e Terciário	162.948.875,0	149.369.803,0	166.533.075,9	111,49%	
SESA	536 Fortalecimento da Atenção Primária à Saúde	1.241.500,0	1.138.038,0	21.314.766,7	1872,94%	
SESA	554 Gestão do Trabalho e Educação em Saúde	18.636.118,0	17.083.110,0	0,0	0,00%	
CIDADES	711 Saneamento Ambiental do Ceará	13.194.019,0	12.094.522,0	12.605.593,6	104,23%	
TOTAL		914.906.133,80	838.663.958,00	1.224.402.315,0		
Valor Limite do Desembolso [30% * TOTAL]		640.434.293,66	587.064.770,60			

Posição em: 30-nov-10

Legenda:

- ✓ 0% - 50,00% = vermelho;
- ✓ 50,01% - 69,99% = amarelo;
- ✓ 70,00% em diante = verde.

Ailson - SEPLAG informou que na data de hoje, 21/12/2010, os dois Programas com sinalização em amarelo estão com suas metas cumpridas, conforme abaixo:

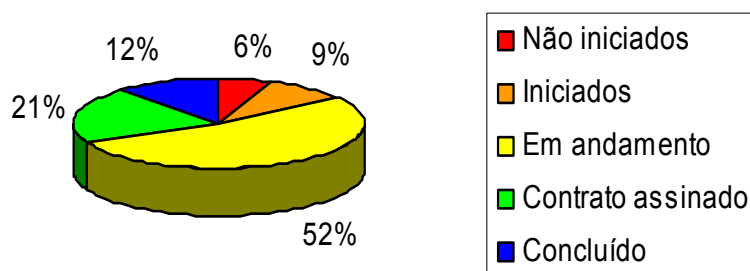
SECITECE	033 Ceará Digital	4.496.111,83	78,22%
SEDUC	048 Qualidade da Educação Básica	6.010.584,11	71,64%

O Programa 554 não será cumprido. Vera Coelho comunicou que apesar do Termo de Adesão ter sido elaborado e de todos os passos acordados com o André Médici – Banco Mundial terem sido cumpridos pela SESA, o Secretário de Saúde informou que o direcionamento do Governo é de não repassar esses recursos.

II.4. SUMÁRIO DE CUMPRIMENTO DO PLANO DE LICITAÇÕES DOS PROJETOS DE ASSISTÊNCIA TÉCNICA

Raquel Neiva – IPECE apresentou o gráfico abaixo, referente ao Estágio dos Processos Licitatórios dos 34 projetos de Assistência Técnica.

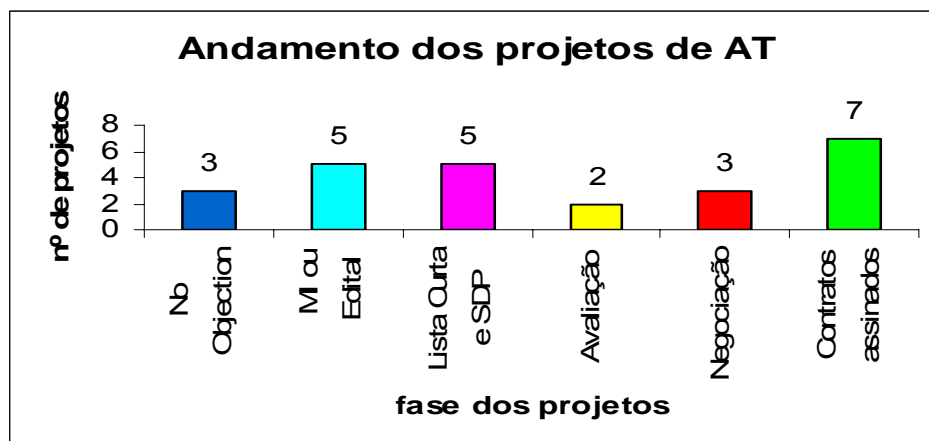
Estágio dos Processos Licitatórios



Desses:

- 2- Projetos não iniciados (sem TOR) – ETICE e TCE
- 3- Projetos iniciados (elaborando TOR) – ARCE, CGE, SEPLAG
- 4- Projetos concluídos – ETICE, IPECE, SEDUC, SESA

Raquel Neiva – IPECE informou sobre o andamento dos Projetos de Assistências Técnicas, conforme o gráfico abaixo:



Cristina Medeiros – IPECE informou que Raquel Neiva - IPECE esta rescindindo seu contrato e o IPECE já iniciou processo de seleção de Consultor Individual para substituí-la.

II.5. ACOMPANHAMENTO DO DESEMPENHO DAS SETORIAIS

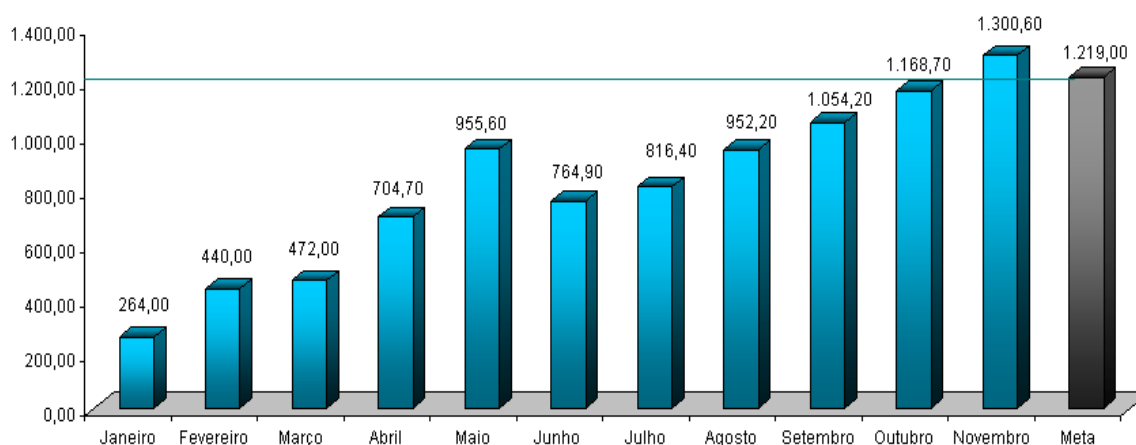
1. SEFAZ

Representada por Fabrizio

INDICADORES PRIMÁRIOS

Indicador 1: O saldo fiscal corrente do Estado (Receita Corrente menos Despesas Correntes)

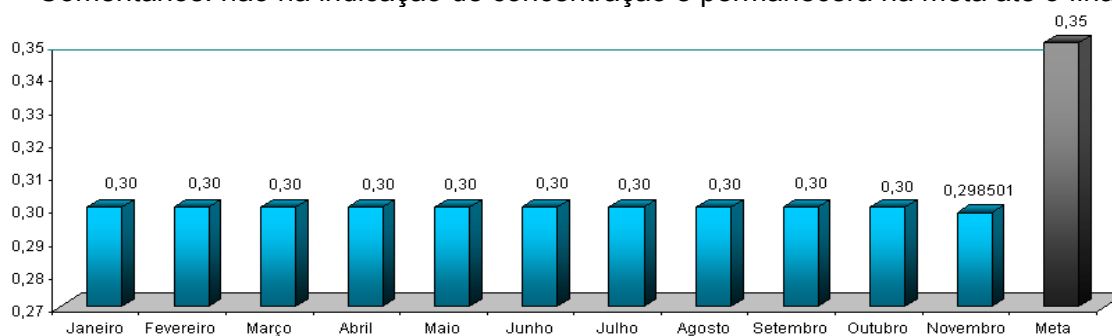
- Meta 2010: R\$ 1,219 milhões
- Posição em 30/11: R\$ 1.300,60 milhões
- Sinalização da Probabilidade de Cumprimento: VERDE ¹
- Comentários: A meta será cumprida até o final do ano.



Sentido do Indicador ↑ Quanto maior, melhor.

Indicador 2: Índice Hefirndahl de arrecadação de ICMS usando quatro setores (indústria, varejo, serviços públicos – energia & combustíveis e comunicação).

- Meta 2010: ≤ 0,35
- Posição em 30/11: 0,298501
- Sinalização da Probabilidade de Cumprimento: VERDE
- Comentários: não há indicação de concentração e permanecerá na meta até o final do ano.

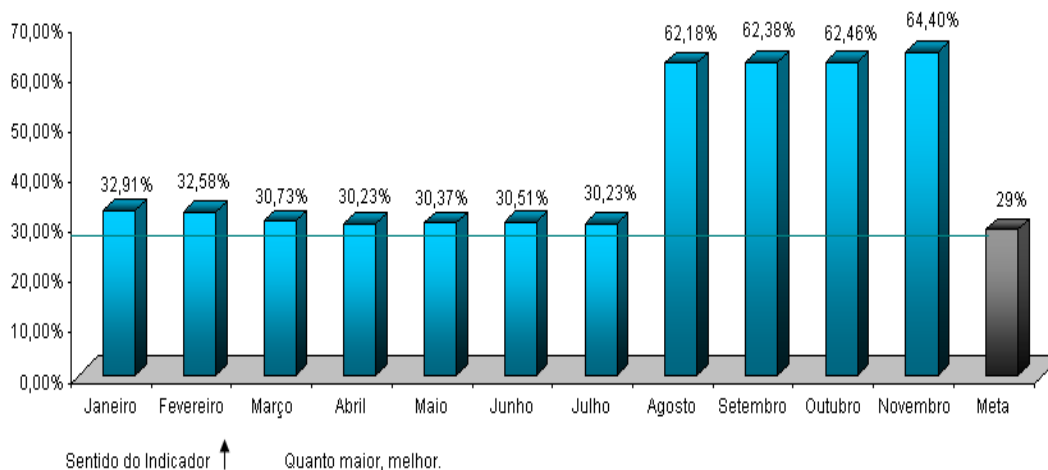


Sentido do Indicador ↓ Quanto menor, melhor.

¹ Legenda da Sinalização para cumprimento da meta: Verde=Alta probabilidade; Amarelo=média probabilidade; Vermelho=Baixa probabilidade;

Indicador 14: Percentual de registros empresariais no CGF (Cadastro Geral da Fazenda) concluídos dentro de 72 horas

- Meta 2010: $\geq 29,00\%$
- Posição em 30/11: 64,40%
- Sinalização da Probabilidade de Cumprimento: VERDE
- Comentários: Foi implantado o sistema automatizado de registros empresariais que possibilitou uma maior rapidez na conclusão dos mesmos impactando em 64,40%.



INDICADOR SECUNDÁRIO

Indicador 1: *Implementação da reforma da gestão financeira (com base no diagnóstico do PEFA)*

- Meta 2010: -
- Posição em 30/11: -
- Sinalização da Probabilidade de Cumprimento: -
- Comentários: O Protocolo do Indicador foi entregue em 19/10/10 e sua proposta foi discutida durante a Missão do BM (16-24/11/10). Em 20/12/10 o BM fez uma contra proposta (valor recuperado da Dívida Ativa no mês / valor total da Dívida Ativa) que está sendo validada pela SEFAZ.

PROJETO DE ASSISTÊNCIA TÉCNICA²

Projeto 20: Auditor Eletrônico³ – SEFAZ

- Responsável: Eliezer Pinheiro e Rejane Muniz
- Categoria de Licitação: Serviços de Não Consultoria
- Valor: US\$ 300 mil
- Método de Aquisição: Tomada de preço - Tipo técnica e preço⁴
- Revisão Prévia/Posterior: Prévia
- Início/Término: aguardando envio do plano de licitação
- Estágio Previsto: aguardando envio do plano de licitação
- Estágio Atual: *No objection* ao TOR recebido do BM em 29/11/10. Conforme solicitado, o TOR foi reenviado a Especialista em Licitações do Banco em 16/12/10.
- Sinalização em relação ao Plano de Licitação: (Plano de Licitação ainda não recebido)

² Legenda da Sinalização para cumprimento dos Projetos de Assistência Técnica: Verde=Realização conforme o Plano de Licitações; Amarelo = Realização com atraso mais de um dia; Vermelho = Realização com atraso de mais de três meses.

³ Projeto modificado pela SEFAZ em 30/11/2010 – Ofício 558/2010

⁴ Aguardando confirmação do método de licitação pela especialista do Banco Mundial

2. SEPLAG

Representada por Fernanda Salles, Ailson Filho

INDICADORES PRIMÁRIOS

Indicador 3: Número de Secretarias Setoriais com relatórios anuais de desempenho validados pela SEPLAG e pelo COGEF e colocados na página eletrônica da SEPLAG.

- Meta 2010: 11
- Posição em 30/11: -
- Sinalização da Probabilidade de Cumprimento: VERDE
- Comentários: Os relatórios serão entregues no primeiro trimestre de 2011.

Indicador 4: Número de "Relatórios de Produtos - Resultados" (RPR) validados pelo COGERF e colocados na página eletrônica da SEPLAG.

- Meta 2010: 5
- Posição em 30/11: -
- Sinalização da Probabilidade de Cumprimento: VERDE
- Comentários: foram selecionados 5 temas para a elaboração dos relatórios que estão sob a responsabilidade do IPECE. Três relatórios foram licitados, tiveram seus contratos assinados e estão sendo elaborados. Dois relatórios tiveram sua licitação fracassada e remarcada para o dia 17/01/10 .

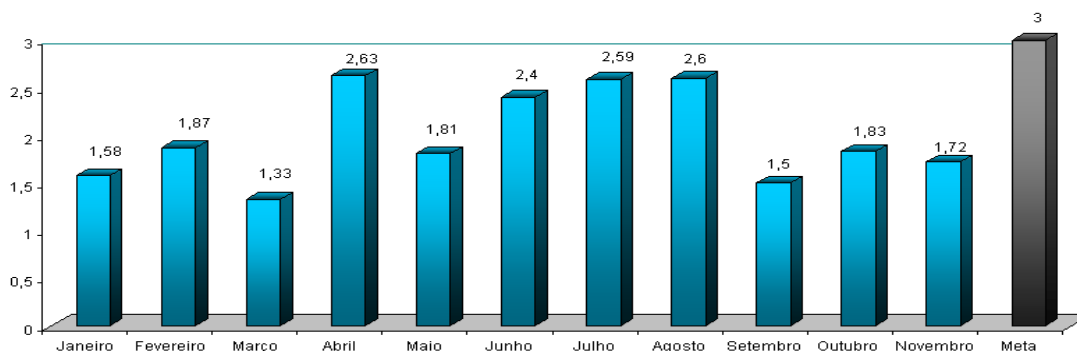
INDICADORES SECUNDÁRIOS

Indicador 2: Informações sobre GPR refletidas na apresentação do orçamento anual e no discurso anual do Governador na Assembléia.

- Meta 2010: 2
- Posição em 30/11: -
- Sinalização da Probabilidade de Cumprimento: VERDE
- Comentários: As duas informações foram elaboradas e enviadas para aprovação da Assembléia e do Governador.

Indicador 3: Cruzamento dos cadastros de pensões com bancos de dados federais para identificar regularidade.

- Meta 2010: 0-3 meses
- Posição em 30/11: 1,72 meses
- Sinalização da Probabilidade de Cumprimento: VERDE
- Comentários: a meta está sendo cumprida.



Sentido do Indicador ↓ Quanto menor, melhor.

PROJETOS DE ASSISTÊNCIA TÉCNICA

Projeto 21: Suporte para disseminação do modelo de Gestão por Resultados – SEPLAG

- Responsável: Fátima Falcão
- Categoria de Licitação: Empresa de Consultoria
- Valor: US\$ 200 mil
- Método de Aquisição: SBQC
- Revisão Prévia/Posterior: Prévia
- Início/Término: Julho de 2009 – Abril de 2011
- Estágio Previsto: Preparar a SDP e enviá-la para as empresas da Lista Curta
- Estágio Atual: Finalização das modificações na SDP sugeridas pelo BM
- Sinalização em relação ao Plano de Licitação: AMARELO
-

Projeto 22: Modernização do Processo de Compensação Financeira Previdenciária no Estado do Ceará - SEPLAG

- Responsável: Sérgio Lage e Fernanda Salles
- Categoria de Licitação: Serviços de não consultoria
- Valor: US\$ 100 mil
- Método de Aquisição: Shopping
- Revisão Prévia/Posterior: Prévia
- Início/Término: Julho de 2009 – Abril de 2012
- Estágio Previsto: Prestação do serviços
- Estágio Atual: Empresa está executando os serviços.
- Sinalização em relação ao Plano de Licitação: VERDE

Projeto 23: Capacitação de servidores envolvidos nos processos de compras - SEPLAG

- Responsável: Soraya Quixadá
 - Categoria de Licitação: Empresas de Consultoria
 - Valor: US\$ 130 mil (*)
 - Método de Aquisição: SQC (**)
 - Revisão Prévia/Posterior: Prévia
 - Início/Término: Dezembro de 2010– maio de 2012
 - Estágio Previsto: Elaboração do TOR
 - Estágio Atual: Elaborando o TOR (o processo está sendo reiniciado).
 - Sinalização em relação ao Plano de Licitação: VERDE
- (*) valor do projeto foi reduzido devido solicitação da Secretaria da SEPLAG
(**)Método de licitação deverá ser confirmado com a especialista em Licitações do Banco Mundial

Projeto 24: Realização de uma ampla campanha de divulgação do sistema de aquisição do governo à sociedade em geral e as entidades representativas das empresas - SEPLAG

- Responsável: Soraya Quixadá
- Categoria de Licitação: Serviços de não consultoria
- Valor: US\$ 100 mil (*)
- Método de Aquisição: Shopping
- Revisão Prévia/Posterior: Posterior
- Início/Término: Dezembro de 2010 – abril de 2012
- Estágio Previsto: Elaboração do Termo de Referência- TOR
- Estágio Atual: *No Objection* ao TOR foi recebida em 14/12/10 (o processo está sendo reiniciado)
- Sinalização em relação ao Plano de Licitação: VERDE

(*) Projeto sofreu aumento do valor devido solicitação da Secretária da SEPLAG. Recursos realocados do projeto de Capacitação em compras da CECOC em novembro de 2010.

Projeto 25: Desenvolvimento de Solução Informatizada para monitoramento da Cooperação Técnico-financeira do Estado do Ceará – SEPLAG

- Responsável: Mário Fracalossi
- Categoria de Licitação: Empresa de Consultoria
- Valor: US\$ 90 mil
- Método de Aquisição: SQC
- Revisão Prévia/Posterior: Prévia
- Início/Término: Outubro de 2009 –agosto de 2011
- Estágio Previsto: NO do BM a negociação do contrato
- Estágio Atual: Foi elaborado o Relatório de avaliação das propostas da empresa selecionada. O arquivo foi enviado a UGP (20/12/10) para análise e envio ao BM.
- Sinalização em relação ao Plano de Licitação:AMARELO

3. SEDUC

Representada por Eneida Maia

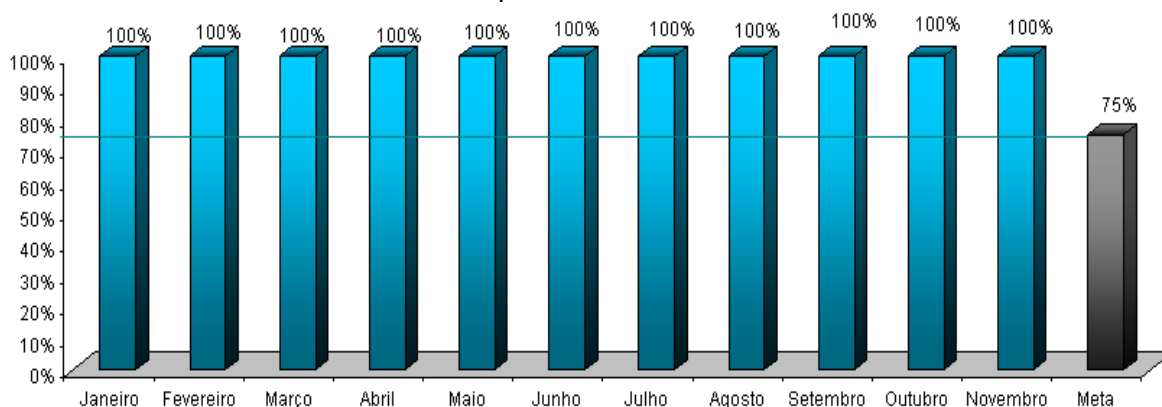
INDICADORES PRIMÁRIOS

Indicador 5: Resultados das avaliações externas dos alunos do 2o, 5o, 9o e 12o anos processados e publicizados em nível de cada escola pública do Estado, juntamente com relatório de melhores práticas.

- Meta 2010: $\geq 90\%$
- Posição em 30/11: -
- Sinalização da Probabilidade de Cumprimento: VERDE
- Comentários: está sinalizando verde porque o monitoramento indica que está cumprido, mas no final do ano encerra a avaliação e o relatório.

Indicador 6a: Percentual de municípios do Estado do Ceará com gerente designado para o programa de alfabetização de crianças: “Alfabetização na Idade Certa”.

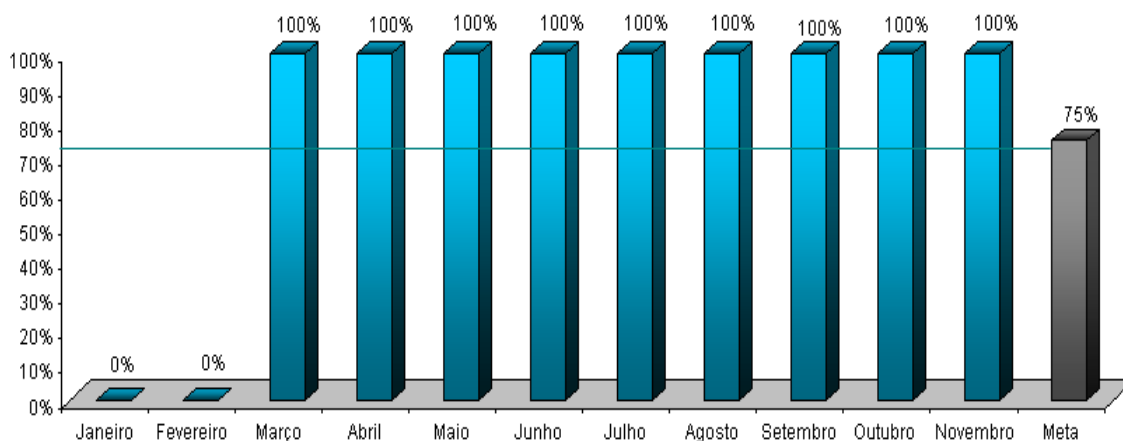
- Meta 2010: 75%
- Posição em 30/11: 100%
- Sinalização da Probabilidade de Cumprimento: VERDE
- Comentário: a meta encontra-se cumprida



Sentido do Indicador ↑ Quanto maior, melhor.

Indicador 6b: Percentual de municípios do Estado do Ceará com material didático para o programa “Alfabetização na Idade Certa” entregue às escolas.

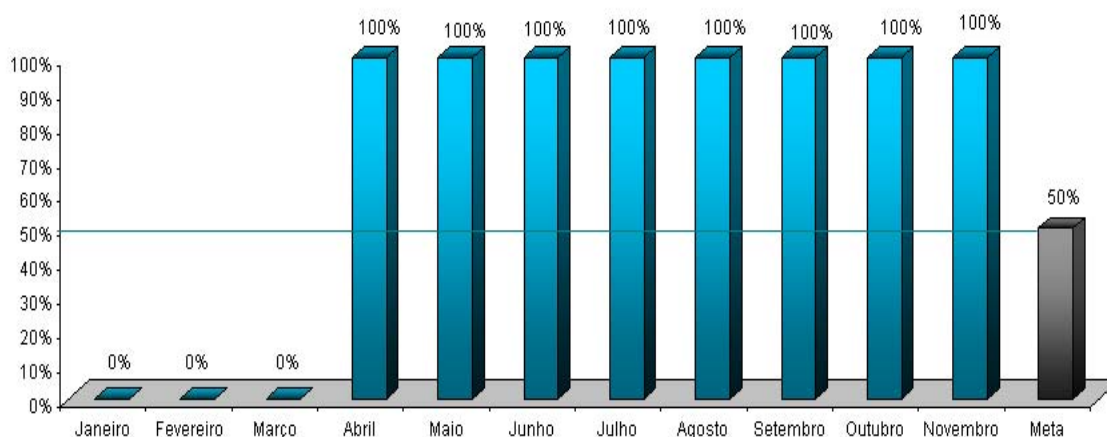
- Meta 2010: $\geq 75\%$
- Posição em 30/11: 100%
- Sinalização da Probabilidade de Cumprimento: VERDE
- Comentário: a meta encontra-se cumprida



Sentido do Indicador ↑ Quanto maior, melhor.

Indicador 6c: Percentual de gerentes do programa “Alfabetização na Idade Certa” remunerados pelo Estado.

- Meta 2010: 50%
- Posição em 30/11: 100%
- Sinalização da Probabilidade de Cumprimento: VERDE
- Comentários: a meta encontra-se cumprida



Sentido do Indicador ↑ Quanto maior, melhor.

INDICADORES SECUNDÁRIOS

Indicador 6: Obtenção da alfabetização na 2ª série

- Meta 2010: 68%
- Posição em 30/11: -
- Sinalização da Probabilidade de Cumprimento: VERDE
- Comentários: a perspectiva é de cumprimento da meta cujo resultado só será divulgado em Julho de 2011.

PROJETOS DE ASSISTÊNCIA TÉCNICA

Projeto 18: Análise do uso dos resultados dos exames a partir dos planos escolares e dos programas municipais e suas estratégias de efetivação – 2ª Etapa

- Responsável: Eneida Machado
- Categoria de Licitação: Empresa de Consultoria
- Valor: US\$ 35 mil
- Método de Aquisição: SQC
- Revisão Prévia/Posterior: Posterior
- Início/Término: Agosto de 2010 a julho de 2011
- Estágio Previsto: Recebimento das propostas técnico-financeiras
- Estágio Atual: Processo concluído na PGE em 08/12/10. O contrato está sendo analisado pela assessoria jurídica da SEDUC
- Sinalização em relação ao Plano de Licitação: VERDE

Projeto 19: Serviço de consultoria para a Fase 1 da Implantação de um Projeto Técnico – Pedagógico nas Escolas Profissionais do Estado do Ceará

- Responsável: Eneida Machado e Kennedy
- Categoria de Licitação: Empresa de Consultoria
- Valor: US\$ 90 mil
- Método de Aquisição: SQC
- Revisão Prévia/Posterior: Posterior
- Início/Término: Agosto de 2010 a Agosto de 2011
- Estágio Previsto: Recebimento das propostas técnico financeira da empresa selecionada
- Estágio Atual: Contrato assinado em 10/12/10
- Sinalização em relação ao Plano de Licitação: VERDE

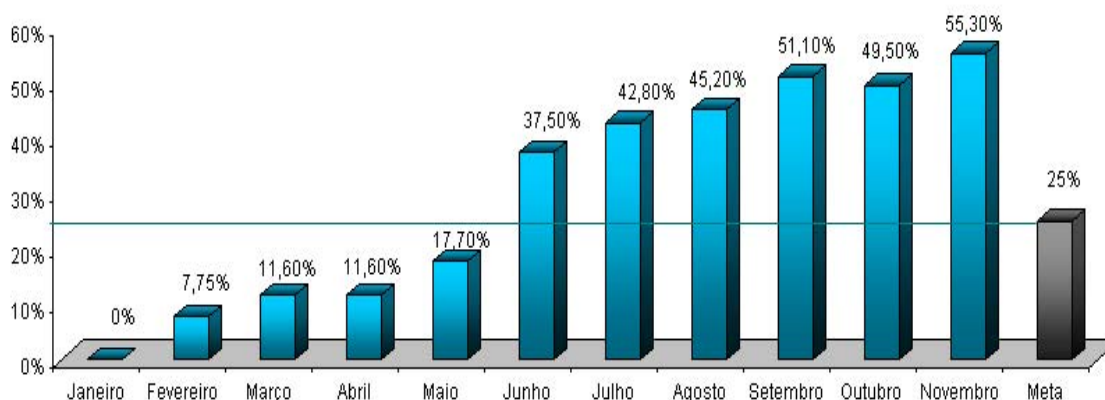
4. SESA

Representada por Vera Coelho

INDICADORES PRIMÁRIOS

Indicador 7a: Percentual de Equipes de PSF/AB classificadas no sistema de classificação de qualidade do AMQ.

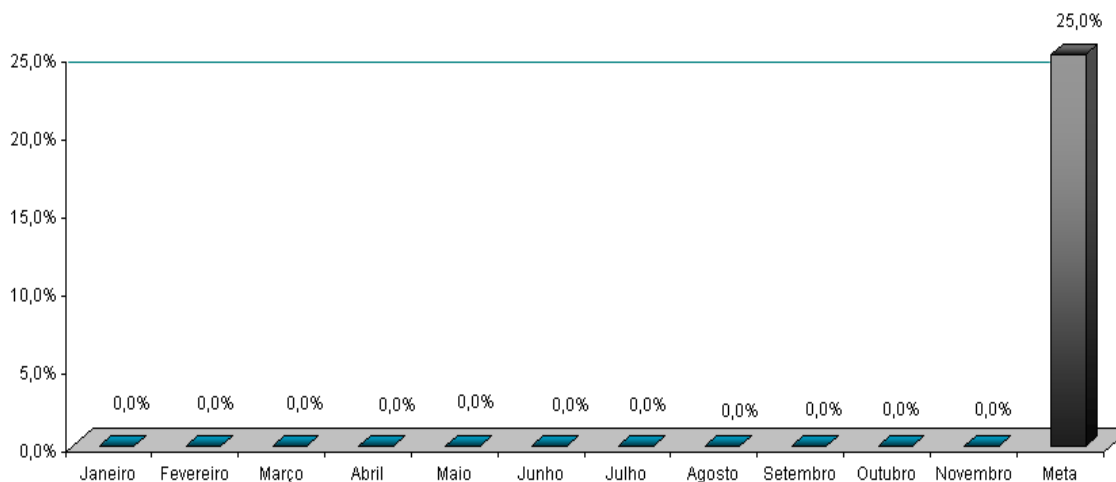
- Meta 2010: 25,0%
- Posição em 30/11: 55,30%
- Sinalização da Probabilidade de Cumprimento: VERDE
- Comentários: a meta encontra-se cumprida



Sentido do Indicador ↑ Quanto maior, melhor.

Indicador 7b: Percentual de Equipes de PSF/AB classificadas num ano anterior que melhoram sua classificação de qualidade do AMQ.

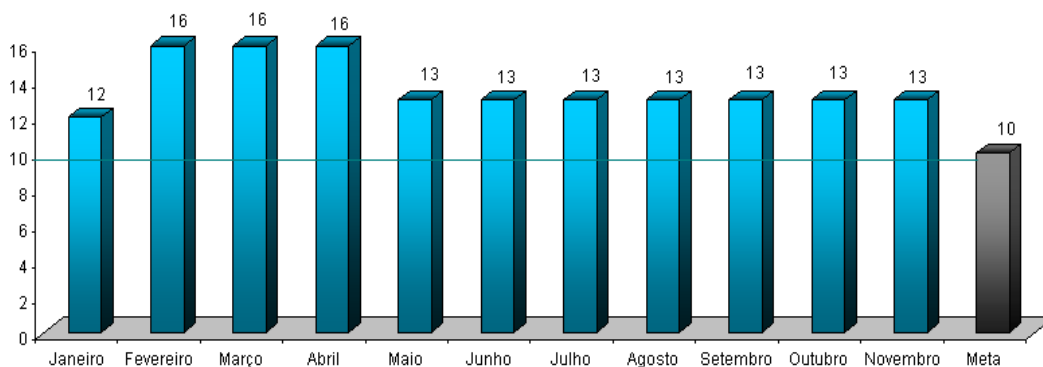
- Meta 2010: 25%
- Posição em 30/11: -
- Sinalização da Probabilidade de Cumprimento: AMARELO
- Comentários: a classificação das equipes do PSF está relacionada ao estágio de qualidade das equipes. O resultado será analisado após o encerramento do exercício de 2010.



Sentido do Indicador ↑ Quanto maior, melhor.

Indicador 8: Número de hospitais públicos e particulares no Estado licenciados de acordo com a Lei no 6.437/1977.

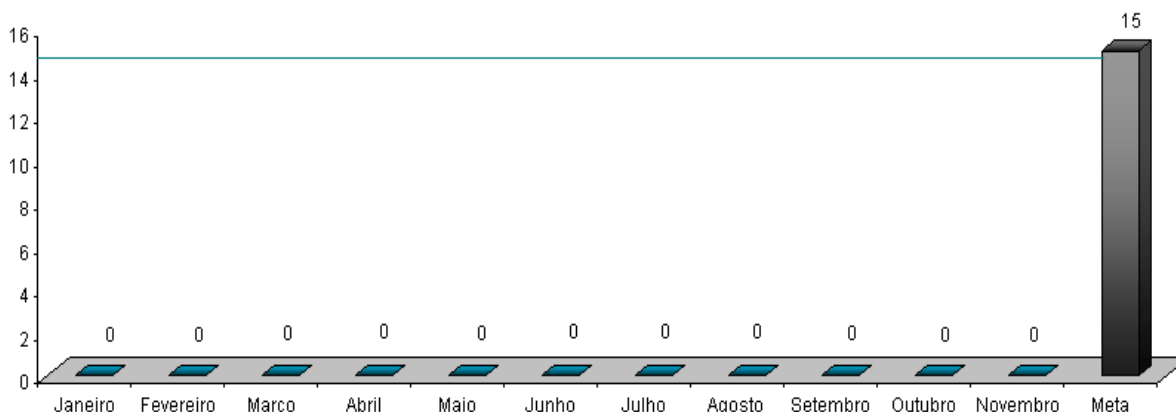
- Meta 2010: 10
- Posição em 30/11: 13
- Sinalização da Probabilidade de Cumprimento: VERDE
- Comentários: a meta encontra-se cumprida



Sentido do Indicador ↑ Quanto maior, melhor.

Indicador 9: Número dos hospitais públicos e particulares no Estado (hospitais pólo) com sistemas padronizados de contabilidade de custos e que remetem relatórios anuais de custos a SESA.

- Meta 2010: 15
- Posição em 30/11: 0
- Sinalização da Probabilidade de Cumprimento: VERMELHO
- Comentários: a meta de 15 relatórios não será cumprida, pois está sendo aguardada a finalização dos projetos de assistência técnica.



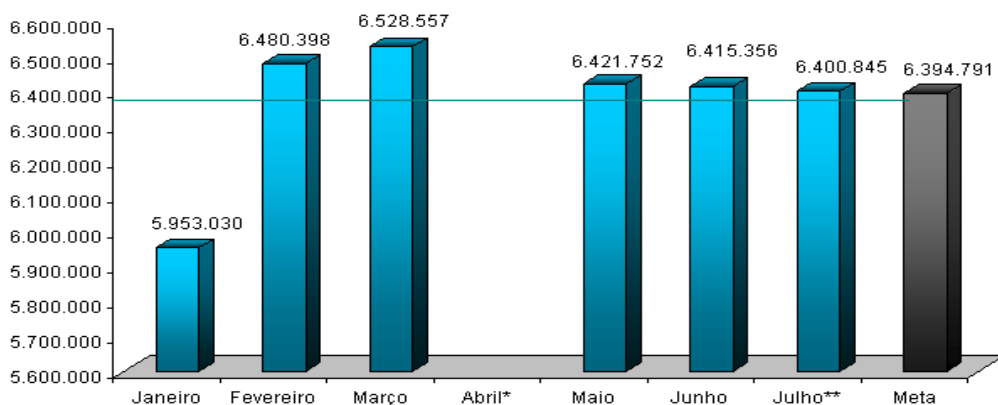
Sentido do Indicador ↑ Quanto maior, melhor.

INDICADORES SECUNDÁRIOS

Indicador 7: População Atendida pelas Equipes do PSF

- Meta 2010: 6.394.791
- Posição em 30/11: 6.400.845⁵
- Sinalização da Probabilidade de Cumprimento: VERDE
- Comentários: a meta encontra-se cumprida.

⁵ Dados relativos ao período de janeiro a julho de 2010 –SIAB/MS e foram fornecidos apenas por 166 municípios



Sentido do Indicador ↑ Quanto maior, melhor.

* Informação não disponível.

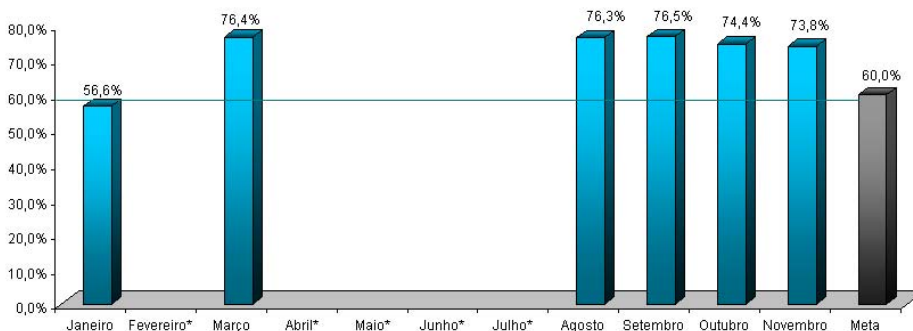
** Dados fornecidos por 166 municípios.

Indicador 8: Relatórios semestrais do “Grupo da Água para combater a diarreia infantil que leva a internação”.

- Meta 2010: 2
- Posição em 30/11: 1
- Sinalização da Probabilidade de Cumprimento: VERDE

Indicador 9: Coleta sistemática e relato peso/altura dos bebês

- Meta 2010: 60,0%
- Posição em 30/11: 73,8%
- Sinalização da Probabilidade de Cumprimento: VERDE
- Comentários: a meta encontra-se cumprida



Sentido do Indicador ↑ Quanto maior, melhor.

* Informação não disponível.

PROJETOS DE ASSISTÊNCIA TÉCNICA

Projeto 26: Apoio à implantação e expansão do sistema AMQ junto às unidades do PFS – Sistema de Informação de AMQ

Responsável: Vera Coelho e Imaculada Fonseca

- Categoria de Licitação: Empresa de Consultoria
- Valor: US\$ 40 mil
- Método de Aquisição: SQC
- Revisão Prévia/Posterior: Posterior
- Início/Término: Junho de 2009 – julho de 2011
- Estágio Previsto: Elaboração do contrato
- Estágio Atual: Enviado ofício para a PGE em 17/12/10, solicitando envio da SDP para a segunda colocada.
- Sinalização em relação ao Plano de Licitação: AMARELO

Projeto 27: Apoio para implantação de sistema de custos nos hospitais-pólo – Desenho e implantação do software de custeio por absorção

- Responsável: Vera Coelho e Helena Lima
- Categoria de Licitação: Empresa de Consultoria
- Valor: US\$ 30 mil
- Método de Aquisição: SQC
- Revisão Prévia/Posterior: Posterior
- Início/Término: Abril de 2010 – Setembro de 2011
- Estágio Previsto: convidar empresa vencedora para negociação
- Estágio Atual: Reabertura da MI, com prazo final em 10/01/10
- Sinalização em relação ao Plano de Licitação: AMARELO

Projeto 28: Apoio para implantação de sistema de custos nos hospitais- pólo – Estratégia de Capacitação e disseminação do uso do software

- Responsável: Vera Coelho e Helena Lima
- Categoria de Licitação: Empresa de Consultoria
- Valor: US\$ 90 mil
- Método de Aquisição: SBQC
- Revisão Prévia/Posterior: Posterior
- Início/Término: Abril de 2010 – Agosto de 2011
- Estágio Previsto: Elaboração do contrato
- Estágio Atual: Em 08/12/10 setorial enviou a PGE o Relatório de formação de Lista Curta. A setorial está elaborando a SDP.
- Sinalização em relação ao Plano de Licitação: AMARELO

Projeto 30: Apoio para a implantação de sistema de custos nos hospitais-pólo – Definições e ajustes no modelo de absorção

- Responsável: Vera Coelho e Helena Lima
- Categoria de Licitação: Consultoria Individual
- Valor: US\$ 50 mil
- Método de Aquisição: Seção V - Diretrizes de Consultoria
- Revisão Prévia/Posterior: Posterior
- Início/Término: Abril de 2010 – julho de 2011
- Estágio Previsto: Prestação de serviços
- Estágio Atual: Contrato assinado em 10/11/10. Primeiro produto entregue em 14/12/10.
- Sinalização em relação ao Plano de Licitação: VERDE

Projeto 31: Apoio à implantação e expansão do sistema AMQ junto às unidades do PFS – Compra de Equipamentos de informática para habilitar as CRES

- Responsável: Vera Coelho e Imaculada Fonseca
- Categoria de Licitação: Bens
- Valor: US\$ 160 mil
- Método de Aquisição: Pregão- Ata de Registro de Preço
- Revisão Prévia/Posterior: Posterior
- Início/Término: Março de 2010 – março de 2011
- Estágio Previsto: Início do Contrato
- Estágio Atual: Os bens a serem comprados já foram identificados nas atas de registro. O processo está em trâmite para empenho.
- Sinalização em relação ao Plano de Licitação: AMARELO

Projeto 32: Apoio para implantação de sistema de custos nos hospitais-pólo – Aquisição de equipamentos de computação e informática.

- Responsável: Vera Coelho e Helena Lima
- Categoria de Licitação: Bens
- Valor: US\$ 410 mil
- Método de Aquisição: Pregão
- Revisão Prévia/Posterior: Prévia
- Início/Término: Março de 2010 –março de 2011
- Estágio Previsto: Início do Contrato
- Estágio Atual: Os bens a serem comprados já foram identificados nas atas de registro. O processo está em trâmite para empenho.
- Sinalização em relação ao Plano de Licitação: AMARELO

SALVAGUARDAS

Gestão de Resíduos Sólidos Hospitalares

Posição do Relatório de 2010 sobre acompanhamento da situação de gestão dos resíduos hospitalares com a parceria da SESA, CONPAM e CIDADES de forma a indicar o estado dos avanços durante a implementação do Projeto SWAp II.

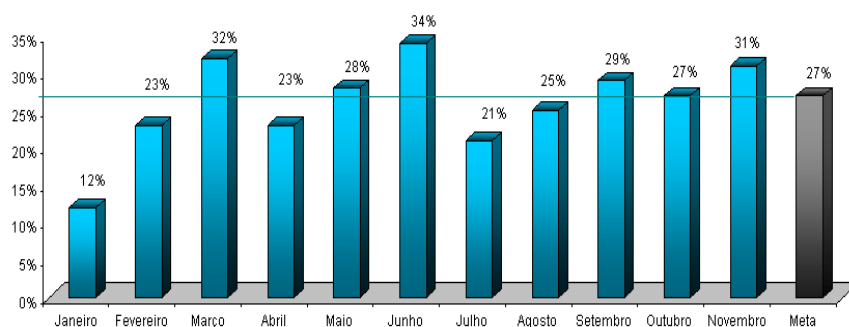
5. COGERH

Representado por Maria do Céu

INDICADOR PRIMÁRIO

Indicador 10: Percentual de faturamento da Água Bruta distribuída a usuários industriais, agrícolas e de aquicultura.

- Meta 2010: $\geq 27\%$
- Posição em 30/11: 31%
- Sinalização da Probabilidade de Cumprimento: VERDE
- Comentários: a perspectiva é de cumprimento da meta



Sentido do Indicador ↑ Quanto maior, melhor.

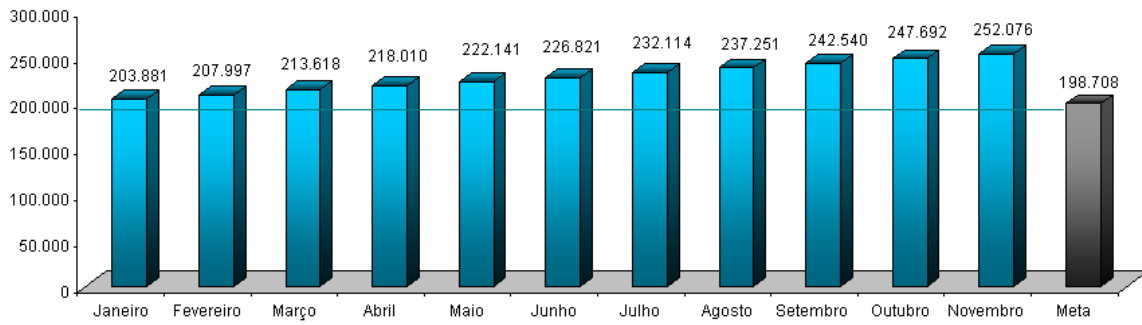
CAGECE

Representado por Márcio Normando

INDICADORES PRIMÁRIOS

Indicador 11a: Número de ligações urbanas de água.

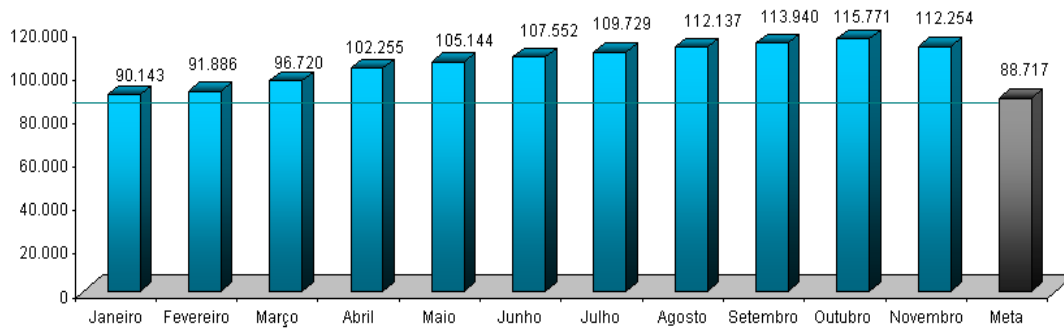
- Meta 2010: 198.708
- Posição em 30/11: 252.076
- Sinalização da Probabilidade de Cumprimento: VERDE
- Comentários: a meta encontra-se cumprida



Sentido do Indicador ↑ Quanto maior, melhor.

Indicador 11b: Número de ligações de esgotos.

- Meta 2010: 88.717
- Posição em 30/11: 112.254*
- Sinalização da Probabilidade de Cumprimento: VERDE
- Comentários: a meta encontra-se cumprida.

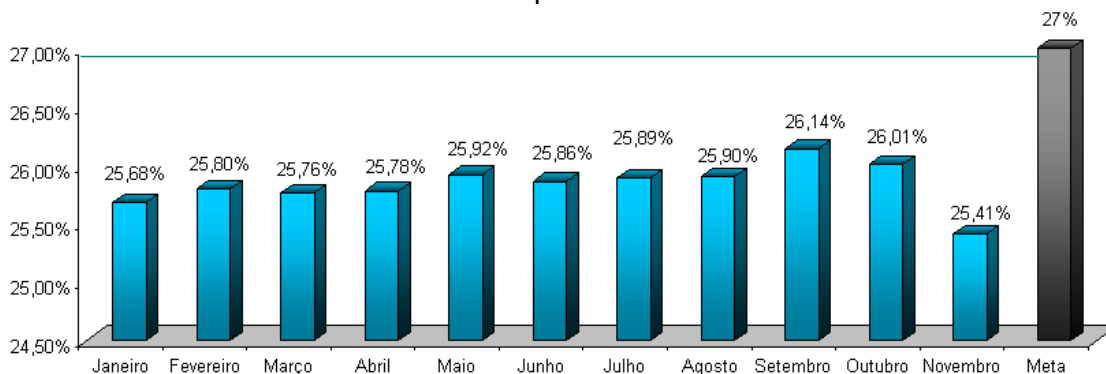


Sentido do Indicador ↑ Quanto maior, melhor.

(*)Valor decresceu, devido a redução de 4.789 ligações de esgoto potenciais cadastrados como real.

Indicador 12: Percentual de Perda de Água.

- Meta 2010: ≤27,00%
- Posição em 30/11: 25,41%
- Sinalização da Probabilidade de Cumprimento: VERDE
- Comentários: a meta encontra-se cumprida.

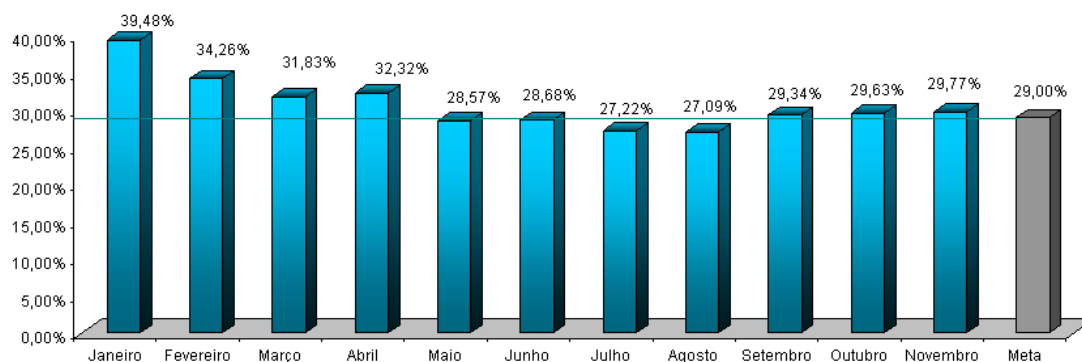


Sentido do Indicador ↓ Quanto menor, melhor.

INDICADOR SECUNDÁRIO

Indicador 10: Margem EBITIDA da CAGECE

- Meta 2010: 29,00%
- Posição em 30/11: 29,77%
- Sinalização da Probabilidade de Cumprimento: AMARELO
- Comentários: a meta encontra-se cumprida.



Sentido do Indicador ↑ Quanto maior, melhor.

SALVAGUARDAS

Reassentamento e Desapropriações

Nesta Salvaguardas o Reassentamento está sob o monitoramento do SANEAR II e as Desapropriações da Gerência de Desapropriação. O próximo relatório deverá ser entregue em janeiro referente ao último trimestre de 2010.

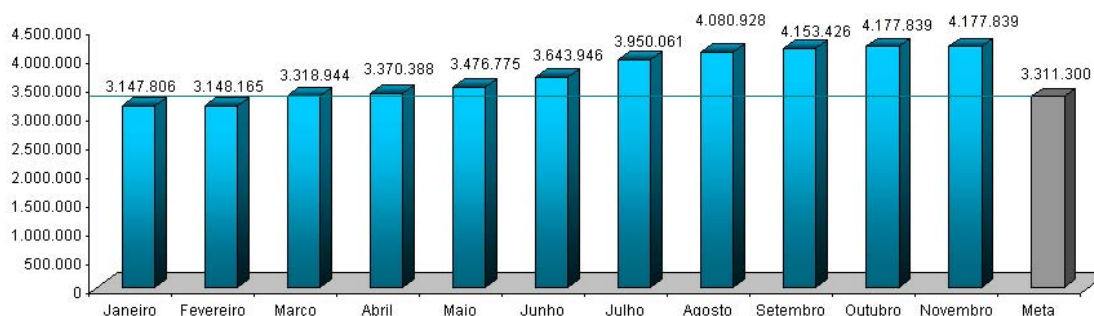
6. ETICE

Representada por Denise Olsen

INDICADOR PRIMÁRIO

Indicador 13: Número da população urbana total dos principais centros municipais com acesso a serviço de Internet banda larga.

- Meta 2010: 3.311.300
- Posição em 30/11: 4.177.839
- Sinalização da Probabilidade de Cumprimento: VERDE
- Comentário: a meta encontra-se cumprida



Sentido do Indicador ↑ Quanto maior, melhor.

INDICADOR SECUNDÁRIO

Indicador 12: *Implementação do S2GPR (integração da plataforma de banco de dados do GPR do governo com sistemas)*

- Meta 2010: 2
- Posição em 30/11: -
- Sinalização da Probabilidade de Cumprimento: VERDE
- Comentários: Pregão Eletrônico – Sistema implementado. Encontra-se em uso (simulação) junto aos usuários da PGE. Contabilidade – Sistema implementado e deverá ser implantado pela SEFAZ em 2011.

7. PGE

Representada por Fernando Grangeiro

INDICADOR SECUNDÁRIO

Indicador 4: *Implementação das recomendações sobre reforma das licitações (com base no diagnóstico dos indicadores do OECD – Número de Capacitações em Licitações)*

- Meta 2010: 37
- Posição em 30/11: -
- Sinalização da Probabilidade de Cumprimento: VERDE
- Comentários: Indicador sendo revisto e aguardando proposta do Banco Mundial.

PROJETO DE ASSISTÊNCIA TÉCNICA

Projeto 15: Apoio à implantação de ações relacionadas aos indicadores OECD – Contratação de empresa para capacitação nas áreas de licitação e administrativa.

- Responsável: Tarso e Fernando Grangeiro
- Categoria de Licitação: Empresas de Consultoria
- Valor: US\$ 147 mil
- Método de Aquisição: SBQC
- Revisão Prévia/Posterior: Prévia
- Início/Término: Agosto de 2009 – abril de 2012
- Estágio Previsto: Preparar e enviar convite (SDP) às empresas da Lista Curta
- Estágio Atual: Setorial encontra-se elaborando SDP desde 03/12/10
- Sinalização em relação ao Plano de Licitação: AMARELO

Projeto 16: Apoio à implantação de ações relacionadas aos indicadores OECD – Seminários para capacitação nas áreas de licitação e administrativa.

- Responsável: Tarso e Fernando Grangeiro
- Categoria de Licitação: Consultores Individuais
- Valor: US\$ 53 mil
- Método de Aquisição: Seção V - Diretrizes Consultoria
- Revisão Prévia/Posterior: Prévia
- Início/Término: Janeiro de 2010 – Novembro de 2011
- Estágio Previsto: avaliação curricular pelo Comitê de licitação
- Estágio Atual: Especialista em Licitações do BM solicitou algumas informações sobre o TOR. Aguardando o documento do BM de *No Objection* ao TOR.
- Sinalização em relação ao Plano de Licitação: VERDE

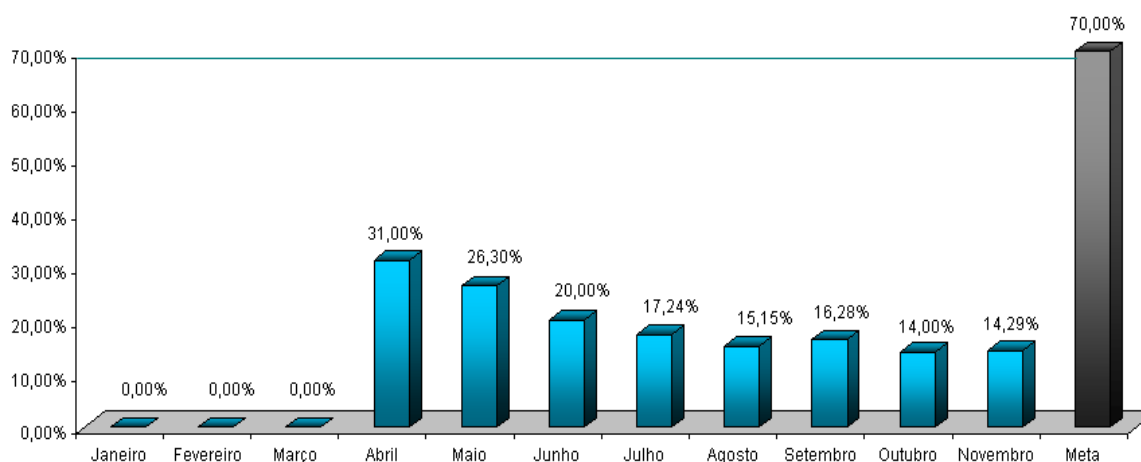
8. ARCE

Representado por Mário Monteiro

INDICADOR SECUNDÁRIO

Indicador 11: Índice de Conformidade da qualidade da água distribuída pela CAGECE

- Meta 2010: 70%
- Posição em 30/11: 14%
- Sinalização da Probabilidade de Cumprimento: VERMELHO
- Comentários: a perspectiva é de não cumprimento da meta.



Sentido do Indicador ↑ Quanto maior, melhor.

Márcio – CAGECE informou que em relação a esse indicador secundário da ARCE, em 15/12/10 ele e Neuma – CAGECE reuniram-se com Alexandre – ARCE para discutir as razões do baixo desempenho do mesmo em 2010 e entender melhor a metodologia de apuração do indicador e sua diferença com a utilizada pela CAGECE para apurar a conformidade da qualidade da água. Em 16/12/10 Márcio – CAGECE, Neuma – CAGECE, Alexandre – ARCE, Edilson –CIDADES, Tércia –CIDADES reuniram com Cristina Medeiros – IPECE e ficou decidido que ARCE e CAGECE irão elaborar um documento mostrando os antecedentes do indicador e uma proposta de meta para 2011 a ser enviada ao Banco Mundial.

Maria Dias – CONPAM informou que esse indicador foi discutido na reunião dos Indicadores de GPR das secretarias com o Secretário Arialdo Pinho.

PROJETO DE ASSISTÊNCIA TÉCNICA

Projeto 1: Elaboração do manual de indicadores de performance para o setor de saneamento ARCE

- Responsável: Alceu de Castro Galvão Júnior
- Categoria de Licitação: Empresas de Consultoria
- Valor: US\$ 112 mil
- Método de Aquisição: SQC
- Revisão Prévia/Posterior: Posterior
- Início/Término: Junho de 2009 – Março de 2011
- Estágio Previsto: Assinatura do contrato
- Estágio Atual: A setorial está realizando modificações no contrato p/ assinatura da empresa
- Sinalização em relação ao Plano de Licitação: AMARELO

Projeto 2: Assistência Técnica à ARCE para avaliação do desempenho no Setor de Saneamento do Estado do Ceará

- **Responsável: Mário Monteiro e Alexandre Caetano**
 - Categoria de Licitação: Empresas de Consultoria
 - Valor: US\$ 123 mil
 - Método de Aquisição: SQC *
 - Revisão Prévia/Posterior: Posterior
 - Início/Término: Novembro de 2010 – Janeiro de 2011
 - Estágio Previsto: Não objeção do BM ao TOR
 - Estágio Atual: Aguardando definição do projeto
 - Sinalização em relação ao Plano de Licitação: AMARELO
- * A ser confirmado pela especialista em Licitações do Banco Mundial

Mário Monteiro – ARCE comunicou que o valor de US\$ 123 mil não é suficiente para realizar esse projeto, pois na experiência da ARCE ele seria em média de US\$600 mil.

Cristina Medeiros- IPECE informou que em Fevereiro de 2011 a Coordenação do SWAp II pretende realizar um levantamento dos projetos que possivelmente não irão utilizar todo o valor disponível para os mesmos, para que esses recursos possam ser transferidos aos novos projetos propostos pelas setoriais. Naquele momento poder-se-ia avaliar a disponibilidade para a ARCE mas, a princípio, acredita-se que será improvável chegar ao valor de US\$600 mil .

Mário Monteiro – ARCE lembrou que esse projeto foi uma solicitação do Especialista de Água e Saneamento do BM e que seria interessante discutir todos esses aspectos com o mesmo.

Cristina Medeiros -IPECE informou que Raquel Neiva – IPECE fez algumas alterações no TOR e solicitou o retorno do mesmo revisado. Solicitou também que a ARCE obtenha no mercado três propostas de preços para confirmar o valor previsto e propôs que após isso ARCE, IPECE e BM reúnam para discutir o projeto.

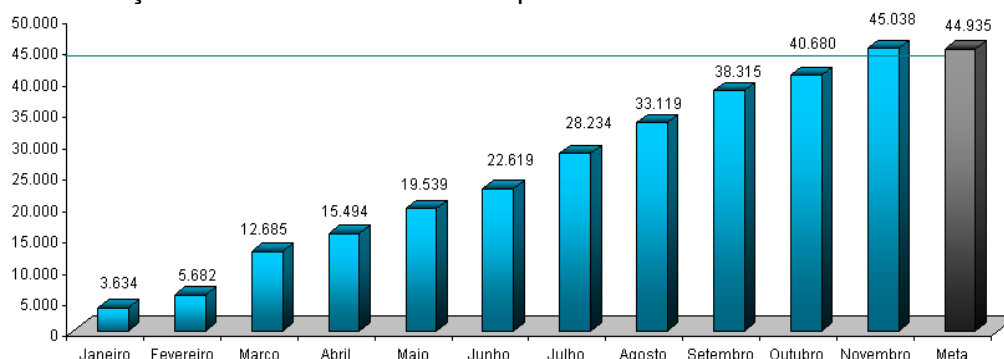
9. SECITECE

Representado por Ricardo da Costa, Vera Salgado, Humberto Carmona e Lourdes Irene

INDICADOR SECUNDÁRIO

Indicador 13: *Número de serviços tecnológicos realizados*

- Meta 2010: 44.935
- Posição em 30/11: 45.038
- Sinalização da Probabilidade de Cumprimento: VERDE



Sentido do Indicador ↑ Quanto maior, melhor.

SALVAGUARDAS

Gestão de Resíduos Sólidos Hospitalares

O Relatório de acompanhamento de 2010 da gestão dos Resíduos Sólidos Hospitalares com a parceria da SESA, CONPAM e CIDADES, esta sendo elaborado de forma a indicar o Estado dos avanços durante a implementação do Projeto SWAp II.

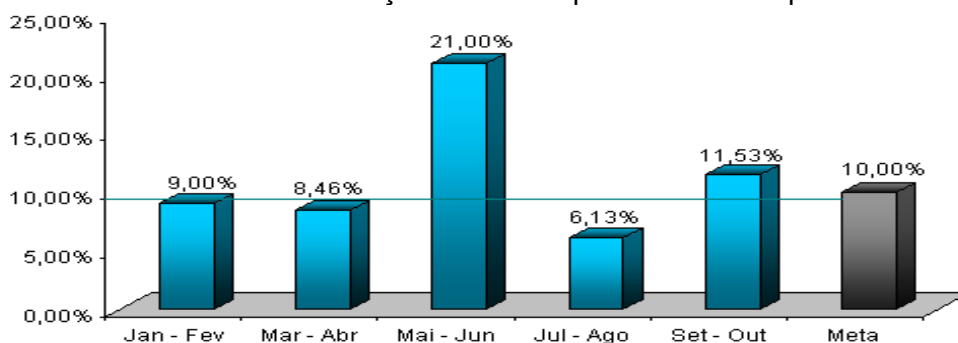
10. CONPAM

Representado por Maria Dias

INDICADOR SECUNDÁRIO

Indicador 14: Redução do número médio de dias para emissão de licenças ambientais pelo Estado

- Meta 2010: 10,00%
- Posição em 30/11: 11,53%⁶
- Sinalização da Probabilidade de Cumprimento: VERDE
- Comentários: a última avaliação indicou a que a meta foi superada.



Sentido do Indicador ↑ Quanto maior, melhor.

PROJETO DE ASSISTÊNCIA TÉCNICA

Projeto 7: Fortalecimento da capacidade de coordenação de uma política estadual de meio ambiente – CONPAM

- Responsável: Maria Goretti de Castro e Maria Dias
- Categoria de Licitação: Empresa de Consultoria
- Valor: US\$ 40 mil
- Método de Aquisição: SQC
- Revisão Prévia/Posterior: Posterior
- Início/Término: Agosto de 2009 – Novembro de 2010
- Estágio Previsto: Término do contrato
- Estágio Atual: executando serviços contratados. Está sendo elaborado aditivo do contrato para extensão do prazo de vigência do mesmo.
- Sinalização em relação ao Plano de Licitação: AMARELO

SALVAGUARDAS

Gestão de Resíduos Sólidos Hospitalares

O Relatório de acompanhamento de 2010 da gestão dos Resíduos Sólidos Hospitalares com a parceria da SESA, CONPAM e CIDADES, esta sendo elaborado de forma a indicar o Estado

⁶ Dado referente ao período de setembro de 2010 a outubro de 2010. O indicador é bimestral e calculado trimestralmente.

dos avanços durante a implementação do Projeto SWAp II.

12. CGE

Representado por Ítalo Brígido

PROJETOS DE ASSISTÊNCIA TÉCNICA

Projeto 3: Capacitação em processos de auditoria preventiva

- Responsável: Paulo Roberto
 - Categoria de Licitação: Serviços de não consultoria
 - Valor: US\$ 180 mil
 - Método de Aquisição: Pregão Eletrônico
 - Revisão Prévia/Posterior: Prévia
 - Início/Término: Outubro de 2009 – Agosto de 2011
 - Estágio Previsto: Abertura pública do Edital
 - Estágio Atual: A abertura pública do Edital está prevista para o dia 27/12/10.
 - Sinalização em relação ao Plano de Licitação: VERDE
- * Modalidade modificada de LPN para pregão devido solicitação do BM em 25/08/10.

Projeto 4: Aperfeiçoamento do Portal da Transparência do Governo do Estado do Ceará

- Responsável: Marconi Lemos
 - Categoria de Licitação: Empresas de consultoria*
 - Valor: US\$ 170 mil
 - Método de Aquisição: SQC
 - Revisão Prévia/Posterior: Prévia
 - Início/Término: Novembro de 2009 – Abril de 2011
 - Estágio Previsto: Início do contrato
 - Estágio Atual: Contrato assinado em 14/12/10.
 - Sinalização em relação ao Plano de Licitação: VERDE
- *Categoria modificada conforme recomendações do BM, datadas de 24/06.

Projeto 5: Desenvolvimento de modelo para apuração e controle de custos

- Responsável: Marconi Lemos e Kelly Barbosa
 - Categoria de Licitação: Empresas de consultoria*
 - Valor: US\$ 120 mil**
 - Método de Aquisição: SBQC
 - Revisão Prévia/Posterior: Posterior
 - Início/Término: Novembro de 2010 – Janeiro de 2012
 - Estágio Previsto: Não objeção do BM ao TOR
 - Estágio Atual: Setorial está modificando o TOR desde 07/12/10, conforme sugestões do especialista do BM
 - Sinalização em relação ao Plano de Licitação: VERDE
- * Categoria modificada, conforme recomendações do BM de 24/06.
** Aguardando confirmação do valor do projeto.

13. CIDADES

Representada por Wanda Murta

PROJETO DE ASSISTÊNCIA TÉCNICA

Projeto 6: Avaliação de sistemas de abastecimento de água com problemas de qualidade

- Responsável: Tércia Pinheiro
- Categoria de Licitação: Empresas de Consultoria
- Valor: US\$ 100 mil
- Método de Aquisição: SQC
- Revisão Prévia/Posterior: Posterior
- Início/Término: Dezembro de 2009 – Agosto de 2011
- Estágio Previsto: Recebimento das proposta da empresa selecionada
- Estágio Atual: Aguardando recebimento da proposta da segunda empresa da lista curta (prazo final 30/12/10)
- Sinalização em relação ao Plano de Licitação: VERDE

SALVAGUARDAS

Gestão de Resíduos Sólidos Hospitalares

O Relatório de acompanhamento de 2010 da gestão dos Resíduos Sólidos Hospitalares com a parceria da SESA, CONPAM e CIDADES, esta sendo elaborado de forma a indicar o Estado dos avanços durante a implementação do Projeto SWAp II.

14. IPECE

Representado por Cristina Medeiros

PROJETOS DE ASSISTÊNCIA TÉCNICA

Projeto 10: Desenvolvimento de um framework para uma política integrada para a população indígena: Consultoria

- Responsável: Eveline Barbosa
- Categoria de Licitação: Consultores Individuais
- Valor: US\$ 33,8 mil
- Método de Aquisição: Seção V – Guidelines de consultoria
- Revisão Prévia/Posterior: Posterior
- Início/Término: Dezembro de 2009 – Março de 2011
- Estágio Previsto: realização dos serviços
- Estágio Atual: consultora contratada encontra-se prestando serviços
- Sinalização em relação ao Plano de Licitação: VERDE

Projeto 11: Desenvolvimento de um framework para uma política integrada para a população indígena: Evento com lideranças indígenas para apresentação dos livros didáticos resultado da consultoria

- Responsável: Eveline Barbosa
- Categoria de Licitação: Serviços de não consultoria
- Valor: US\$ 0,642
- Método de Aquisição: Shopping
- Revisão Prévia/Posterior: Posterior
- Início/Término: Janeiro de 2010 – Março de 2011
- Estágio Previsto: aguardando conclusão dos trabalhos do consultor individual contratado
- Estágio Atual: aguardando conclusão dos trabalhos do consultor individual contratado
- Sinalização em relação ao Plano de Licitação: VERDE

- Comentários: este projeto está atrelado à execução do projeto anterior.

Projeto 12: Desenvolvimento de um framework para uma política integrada para a população indígena: Serviços gráficos para a impressão de duas publicações dos livros didáticos voltado aos indígenas.

- Responsável: Eveline Barbosa
- Categoria de Licitação: Serviços de não consultoria
- Valor: US\$ 5,561 mil
- Método de Aquisição: Pregão Eletrônico
- Revisão Prévia/Posterior: Posterior
- Início/Término: Janeiro de 2010 – Janeiro de 2011
- Estágio Previsto: aguardando conclusão dos trabalhos do consultor individual contratado
- Estágio Atual: Abertura do pregão ocorreu em 16/09/10. O valor já está empenhado. O Contrato iniciará após a entrega dos produtos (livros) pela Consultora
- Sinalização em relação ao Plano de Licitação: VERDE

Projeto 13: Suporte para funcionamento da UGP Projeto SWAp II (Apoio à coordenação do Projeto nas atividades de gerenciamento previstas no Acordo de Empréstimo) – IPECE

- Responsável: Cristina Medeiros
- Categoria de Licitação: Consultores Individuais
- Valor: US\$ 204,33 mil
- Método de Aquisição: Seção V – Guidelines de consultoria
- Revisão Prévia/Posterior: Prévia
- Início/Término: Junho de 2009 – Junho de 2012
- Estágio Previsto: prestação de serviços pelos consultores
- Estágio Atual: consultores selecionados encontram-se prestando serviços. Comissão de Seleção está avaliando currículos para contratação de novo consultor. Em 17/12/10 foi enviado relatório de avaliação para o BM- Contratação de Consultor-área de licitações.
- Sinalização em relação ao Plano de Licitação: VERDE

SALVAGUARDAS

Povo Indígena

Essa Salvaguarda está sendo atendida pela realização dos projetos de Assistência Técnica 10,11 e 12.

15. TCE

Representado por José Ricardo

PROJETOS DE ASSISTÊNCIA TÉCNICA

Projeto 33: Fortalecimento Institucional do TCE – Contratação de empresa para realização de consultoria de tecnologia da informação.

- Responsável: Gyovana Adjafre
 - Categoria de Licitação: Empresas de Consultoria
 - Valor: US\$ 70 mil (*)
 - Método de Aquisição: SQC
 - Revisão Prévia/Posterior: Posterior
 - Início/Término: Novembro de 2009 – setembro de 2011
 - Estágio Previsto: Abertura pública das propostas
 - Estágio Atual: Elaborado relatório de avaliação das propostas em 10/12/10. Setorial está elaborando a ata de negociação com a empresa selecionada.
 - Sinalização em relação ao Plano de Licitação: VERDE
- (*) Valor do projeto foi acrescido em U\$ 20.000,00 devido a realocação de recursos de outro projeto do TCE (novembro 2010)

Projeto 34: Fortalecimento Institucional do TCE – Contratação de solução integrada de gerenciamento eletrônico de documentos e informações do TCE (TCE 100% digital) – TCE

- Responsável: Gyovana Adjafre
 - Categoria de Licitação: Serviços de não Consultoria
 - Valor: US\$ 200 mil
 - Método de Aquisição: Pregão eletrônico
 - Revisão Prévia/Posterior: Posterior *
 - Início/Término: novembro de 2010 – março de 2012
 - Estágio Previsto: Preparar documentos da licitação
 - Estágio Atual: Definindo o projeto e elaborando o TOR
 - Sinalização em relação ao Plano de Licitação: AMARELO
- * Novo projeto de AT do TCE

III. INFORMAÇÕES FINAIS

Cristina Medeiros - IPECE deseja a todos um Feliz Natal e votos de muito sucesso em 2011.

IV. CONTATOS COM A UGP

A comunicação deve ser feita através dos seguintes e-mails:

- ugpswap@ipece.ce.gov.br
- eveline.barbosa@ipece.ce.gov.br
- cristina.medeiros@ipece.ce.gov.br

V. PARTICIPAÇÃO

O acompanhamento das participações das setoriais nas reuniões do Comitê SWAp II é realizado mensalmente conforme tabela (**Anexo 3**) e gráfico (**Anexo 4**).

VI. ENCERRAMENTO

Às 16h, Cristina Medeiros – IPECE agradeceu a presença de todos e encerrou a reunião.

VII. ANEXOS

Anexo 1 - Apresentação em *Power Point*

Anexo 2 - Monitoramento da Regra 30% e Regra 70% dos Programas Elegíveis

Anexo 3 - Tabela de Acompanhamento participações nas reuniões do Comitê SWAp

Anexo 4 - Gráfico Acompanhamento participações nas reuniões do Comitê SWAp

Anexo 1

OPERAÇÃO Swap II

Acompanhamento Mensal do Desempenho por Setorial
21 de Dezembro de 2010

OPERAÇÃO Swap II

PAUTA DA REUNIÃO

Pauta da Reunião

1 - Apresentação do Calendário e das Metas de 2011

- **Calendário Reuniões 2011**
- **Indicadores Primários**
- **Indicadores Secundários**
- **Programas Elegíveis**

2 - Acompanhamento das Pendências

3 - Acompanhamento dos Programas Elegíveis

4 - Sumário Projetos de Assistência Técnica

5 - Acompanhamento Mensal das Setoriais

- **Indicadores Primários e Secundários**
- **Assistência Técnica**
- **Salvaguardas**

OPERAÇÃO Swap II

1- APRESENTAÇÃO DO CALENDÁRIO E METAS 2011:

1.1 Calendário

1.2 Indicadores Primários

1.3 Indicadores Secundários

1.4 Programas Elegíveis

1. Apresentação Calendário e Metas 2011

1.1 Calendário

ANO 2011	
MÊS	DIA
Janeiro	20
Fevereiro	17
Março	17
Abril	19..
Maiο	19
Junho	16
Julho	21
Agosto	18
Setembro	15
Outubro	20
Novembro	17
Dezembro	15

Terceira quinta-feira do mês
 Transferido para terça-feira por ser feriado na quinta-feira

(OBS: foi corrigido posteriormente o dia da reunião de Abril para 19 e a informação que será no terceira quinta-feira do mês)

1. Apresentação Calendário e Metas 2011

1.2 Indicadores Primários

LISTA DOS INDICADORES PRIMÁRIOS DA OPERAÇÃO SWAP II - 2010/2011				
Setor	Órgão	Indicador Primário	Metas Estabelecidas	
			2010	2011
Setor Público	SEFAZ	1. O saldo fiscal corrente do Estado (Receita Corrente menos Despesas Correntes).	R\$ 1.219 milhões	R\$ 1.293 milhões
		2. Índice Hefirndahl de arrecadação de ICMS usando 4 setores (indústria, varejo, serviços públicos - energia & combustíveis e comunicação).	≤ 0,35	≤ 0,35
	SEPLAG	3. Número de Secretarias Setoriais com relatórios anuais de desempenho validados pela SEPLAG e pelo COGERF e colocados na página eletrônica da SEPLAG.	11	15
		4. Número de "Relatórios de Produtos - Resultados" (RPR) validados pelo COGERF e colocados na página eletrônica da SEPLAG.	5	7

1. Apresentação Calendário e Metas 2011

1.2 Indicadores Primários

LISTA DOS INDICADORES PRIMÁRIOS DA OPERAÇÃO SWAP II - 2010/2011				
Setor	Órgão	Indicador Primário	Metas Estabelecidas	
			2010	2011
Educação	SEDUC	5. Resultados das avaliações externas dos alunos do 2º, 5º, 9º e 12º anos processados e publicizados em nível de cada escola pública do Estado, juntamente com relatório de melhores práticas.	≥90%	≥90%
		6.a Percentual de municípios do Estado do Ceará com gerente designado para o programa de alfabetização de crianças: "Alfabetização na Idade Certa".	75%	80%
		6.b Percentual de municípios do Estado do Ceará com material didático para o programa "Alfabetização na Idade Certa" entregue às escolas.	≥75%	≥80%
		6.c Percentual de gerentes do programa "Alfabetização na Idade Certa" remunerados pelo Estado.	50%	60%

1. Apresentação Calendário e Metas 2011

1.2 Indicadores Primários

LISTA DOS INDICADORES PRIMÁRIOS DA OPERAÇÃO SWAP II - 2010/2011

Setor	Órgão	Indicador Primário	Metas Estabelecidas	
			2010	2011
Saúde	SESA	7.a Percentual de Equipes de PSFIAB classificadas no sistema de classificação de qualidade do AMQ.	25%	30%
		7.b Percentual das equipes classificadas num ano anterior que melhoram sua classificação de qualidade do AMQ.	25%	30%
		8.a Número de hospitais públicos e particulares no Estado licenciados de acordo com a Lei nº 6.437/1977.	10	12
		8.b Número de hospitais com certificação de qualidade ONA.	-	≥1
		9. Número dos hospitais públicos e particulares no Estado (hospitais pólo) com sistemas padronizados de contabilidade de custos e que remetem relatórios anuais de custos a SESA.	15	15

1. Apresentação Calendário e Metas 2011

1.2 Indicadores Primários

LISTA DOS INDICADORES PRIMÁRIOS DA OPERAÇÃO SWAP II - 2010/2011

Setor	Órgão	Indicador Primário	Metas Estabelecidas	
			2010	2011
Água & Saneamento	SRH	10. Percentual de faturamento da Água Bruta distribuída a usuários industriais, agrícolas e de aquicultura.	≥27%	≥37%
	CAGECE	11.a Número de ligações urbanas de água.	198.708	275.122
		11.b Número de ligações de esgotos.	88.717	124.775
		12. Percentual de perda de água.	≤27%	≤27%
Negócios & Inovação	ETICE	13. Número da população urbana total dos principais centros municipais com acesso a serviço de Internet banda larga.	3.311.300	4.365.700
	SEFAZ	14. Percentual de registros empresariais no CGF (Cadastro Geral da Fazenda) concluídos dentro de 72 horas.	≥29%	≥35%

1. Apresentação Calendário e Metas 2011

1.3 Indicadores Secundários

LISTA DOS INDICADORES SECUNDÁRIOS DA OPERAÇÃO SWAP II - 2010/2011				
Setor	Órgão	Indicador Secundário	Metas Estabelecidas	
			2010	2011
Setor Público	SEFAZ	1. Eficácia do recolhimento dos impostos.	.	≤20%
	SEPLAG	2. Informações sobre GPR refletidas na apresentação do orçamento anual e no Discurso anual do Governador na Assembleia.	2	2
		3. Cruzamento dos cadastros de pensões com bancos de dados federais para identificar irregularidades.	0-3 meses	0-3 meses
	PGE	4. Número de contratações de empresas para a realização de cursos na área de licitações e de técnicas de auditoria preventiva. ²	.	.

1. Apresentação Calendário e Metas 2011

1.3 Indicadores Secundários

LISTA DOS INDICADORES SECUNDÁRIOS DA OPERAÇÃO SWAP II - 2010/2011				
Setor	Órgão	Indicador Secundário	Metas Estabelecidas	
			2010	2011
Educação	SEDUC	5. Avaliação da implementação municipal do programa "Alfabetização da Idade Certa".	.	1
		6. Obtenção da alfabetização na 2ª série.	68%	80%
Saúde	SESA	7. População atendida pelas visitas das Equipes da Saúde da Família.	6.394.791	6.468.331
		8. Relatórios semestrais do "Grupo da Água" para combater a diarreia infantil que leva a internação.	2	2
		9. Coleta sistemática e relato do peso/altura dos bebês.	60%	60%

1. Apresentação Calendário e Metas 2011

1.3 Indicadores Secundários

LISTA DOS INDICADORES SECUNDÁRIOS DA OPERAÇÃO SWAP II - 2010/2011				
Setor	Órgão	Indicador Secundário	Metas Estabelecidas	
			2010	2011
Água & Saneamento	CAGECE	10. Margem do EBTIDA da CAGECE.	29,00%	1 ¹
	ARCE	11. Índice de conformidade da qualidade da água distribuída pela CAGECE (pela ARCE).	70%	80%
Negócios & Inovação	ETICE	12. Implementação do S2GPR (integração da plataforma de banco de dados do GPR do governo com os sistemas).	2	3
	SECITECE	13. Número de serviços tecnológicos realizados.	44.935	47.181
Meio Ambiente	CONPAM	14. Redução do número médio de dias para emissão de licenças ambientais pelo Estado.	10%	20%

¹ Aguardando definição da meta pela CAGECE.

² Indicador sendo definido.

1. Apresentação Calendário e Metas 2011

1.4 Programas Elegíveis

- **As metas referentes aos programas elegíveis serão apresentadas pelo Carlos Eduardo em janeiro de 2011.**

OPERAÇÃO Swap II

2 - ACOMPANHAMENTO DAS PENDÊNCIAS DA MISSÃO DE NOVEMBRO/2010

2. Acompanhamento das Pendências da Missão de Novembro/2010

Missão do Banco Mundial 16 -24 de Novembro de 2010 - Acordos e Pendências

Item	Pendências/ Acordos	Responsável	Prazo	Posição 09/12/10
Pendências				
SEFAZ				
3	Detalhamento do Indicador Primário 3 - Percentual de registros empresariais no CGF concluídos em menos de 72 horas.	Fabiano	17/11/10	Aguardando
CAGECE				
1	A meta do indicador secundário (Margem EBTIDA) deve seguir os valores do PAD, conforme página 69. Acordou-se que para a revisão do projeto prevista para setembro de 2010 (<i>midterm review</i>) a CAGECE teria que: (i) enviar uma nota técnica em agosto de 2010 explicando e detalhando o processo corporativo de revisão e decisão da margem EBTIDA para justificar o porquê da solicitação de mudança da meta a partir de 2011; (ii) até 15 de novembro de 2010, enviar um ofício com o intervalo proposto da margem EBITDA para 2011; e (iii) até 30 janeiro de 2011 enviar ofício com o valor definitivo da meta corporativa. Em 19/11/10 durante a Missão com o BM a CAGECE informou que enviará até dia 06/12/10.	Emiliana	15/08/10 15/11/10 30/01/11 06/12/10	Nota Técnica recebida em 23/09/10 e colocada no relatório de pendências entregue p/ Tom Kenyon em 10/11/10. Aguardando Aguardando Aguardando
2	CAGECE (Neuma) reunir com ARCE (Alexandre) para discutir e analisar as metodologias de apuração do indicador secundário da ARCE cuja meta de 2010 'e de 70% e encontra-se em 14%.	Neuma	30/11/10	Aguardando
CIDADES				
1	Enviar relatório elaborado pela CIDADES/SESA/ARCE para acompanhamento das ações de gestão de resíduos sólidos.	Wanda /Tercia	10/12/12	Aguardando
ARCE				
1	Resgatar informações que foram utilizadas como base para a determinação das metas do indicador secundário da ARCE para discussão na reunião com CIDADES/CAGECE.	Alexandre Caetano	30/11/10	Aguardando

2. Acompanhamento das Pendências da Missão de Novembro/2010

SESA				
1	Entregar parecer do NUIF da consultoria "Apoio para implantação de sistemas de custos nos hospitais-pólo – Desenho e implantação do software de custeio por absorção".	Leilane	15/12/10	Aguardando
COMPAM				
1	Enviar os produtos da AT para o Banco Mundial.	Maria Dias	18/11/10	Aguardando
BANCO MUNDIAL				
1	Enviar comentários técnicos sobre os fatores considerados no parágrafo 4 da nota técnica da SRH/COGERH. E seriam acordados entre as partes aqueles critérios a serem utilizados durante o transcurso do projeto.	Marcos Thadeu		Aguardando
2	Enviar sugestões para a modificação do Indicador Secundário da PGE.	Márcio Firmo / Tom Kenyon	30/11/10	Aguardando
3	Validar as metas de 2011 propostas pela CAGECE.	Tom Kenyon/ Marcos Tadeu	30/11/10	Aguardando

OPERAÇÃO Swap II

3 - ACOMPANHAMENTO DA EXECUÇÃO DOS PROGRAMAS ELEGÍVEIS

PROGRAMAS ELEGÍVEIS

REGRA DOS 30%

Acompanhamento de Despesas dos Programas Elegíveis - Ano de 2010 - REGRA 30%

R\$ 1

Setorial	Cód. Programa / Descrição PROGRAMA	Previsão (out/10 a março/11) (a)	Realizado (até 30/nov/10) (b)	Realizado/Previsto (%) (b)/(a)	Farol
SECITECE	033 Ceará Digital	1.000.000,0	466.901,6	46,69%	Verde
SEDUC	041 Padrões Básicos de Funcionamento das Unidades de Ensino	20.000.000,0	5.251.969,8	26,26%	Vermelho
SEDUC	048 Qualidade da Educação Básica	2.000.000,0	573.844,9	28,69%	Vermelho
SEDUC	058 Cooperação Estado e Município	180.000.000,0	91.172.740,7	50,65%	Verde
SECITECE	194 Fortalecimento da Educação Superior e da Educação Profissional	5.000.000,0	1.411.601,3	28,23%	Vermelho
SECITECE	196 Inovação Tecnológica, Pesquisa e Desenvolvimento Científico	1.500.000,0	867.132,1	57,81%	Verde
SESA	535 Fortalecimento da Atenção à Saúde nos Níveis Secundário e Terciário	50.000.000,0	18.487.060,3	36,97%	Verde
SESA	536 Fortalecimento da Atenção Primária à Saúde	2.500.000,0	2.622.324,9	104,89%	Verde
SESA	554 Gestão do Trabalho e Educação em Saúde	1.500.000,0	0,0	0,00%	Vermelho
CIDADES	711 Saneamento Ambiental do Ceará	5.000.000,0	2.151.489,4	43,03%	Verde
TOTAL		268.500.000	123.005.065,0	45,81%	Verde
Valor Limite do Desembolso [30% * TOTAL]		80.550.000,00		36.901.519,50	

Posição em: 30-nov-10

PROGRAMAS ELEGÍVEIS

REGRA DOS 70%

Acompanhamento de Despesas dos Programas Elegíveis - Ano de 2010 - REGRA 70%

R\$ 1

Setorial	Cód. Programa / Descrição PROGRAMA	Orçamento 2010 Jan - Dez (a)	Orçamento 2010 - Até 30/11 (b)	Realizado (até 30/11/10) (c)	Realizado/P revisto (%) (c)/(a)	Farol
SECITECE	033 Ceará Digital	5.748.300,0	5.269.275,0	2.645.340,6	50,20%	
SEDUC	041 Padrões Básicos de Funcionamento das Unidades de Ensino	91.470.764,8	83.848.204,0	77.165.860,4	92,03%	
SEDUC	048 Qualidade da Educação Básica	8.390.269,0	7.691.079,0	5.076.723,3	66,01%	
SEDUC	058 Cooperação Estado e Município	602.947.094,0	552.701.501,0	928.512.761,8	168,00%	
SECITECE	194 Fortalecimento da Educação Superior e da Educação Profissional	9.515.762,0	8.722.780,0	8.684.121,1	99,56%	
SECITECE	196 Inovação Tecnológica, Pesquisa e Desenvolvimento Científico	813.432,0	745.646,0	1.864.071,5	249,99%	
SESA	535 Fortalecimento da Atenção à Saúde nos Níveis Secundário e Terciário	162.948.875,0	149.369.803,0	166.533.075,9	111,49%	
SESA	536 Fortalecimento da Atenção Primária à Saúde	1.241.500,0	1.138.038,0	21.314.766,7	1872,94%	
SESA	554 Gestão do Trabalho e Educação em Saúde	18.636.118,0	17.083.110,0	0,0	0,00%	
CIDADES	711 Saneamento Ambiental do Ceará	13.194.019,0	12.094.522,0	12.605.593,6	104,23%	
TOTAL		914.906.133,80	838.663.958,00	1.224.402.315,0		
Valor Limite do Desembolso [30% * TOTAL]		640.434.293,66	587.064.770,60			

Posição em: 30-nov-10

Conforme informação SEPLAG 21/12/10 a execução dos seguintes programas são:

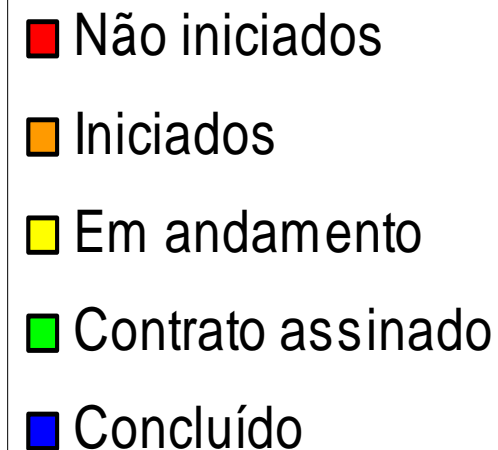
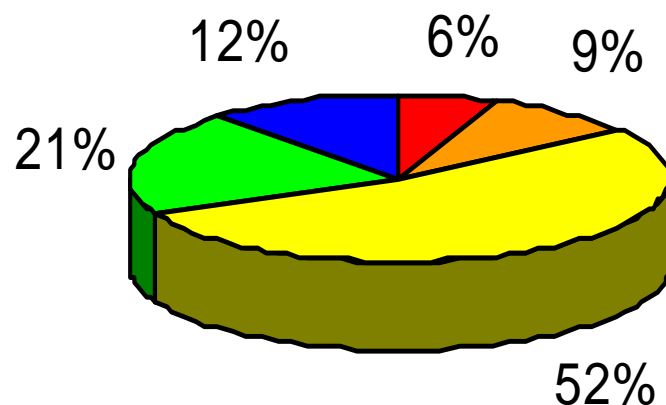
SECITECE	033 Ceará Digital	4.496.111,83	78,22%
SEDUC	048 Qualidade da Educação Básica	6.010.584,11	71,64%

OPERAÇÃO Swap II

4 - SUMÁRIO DO CUMPRIMENTO DO PLANO DE LICITAÇÕES DOS PROJETOS DE ASSISTÊNCIA TÉCNICA

4. Cumprimento do Plano de Licitações

Estágio dos Processos Licitatórios

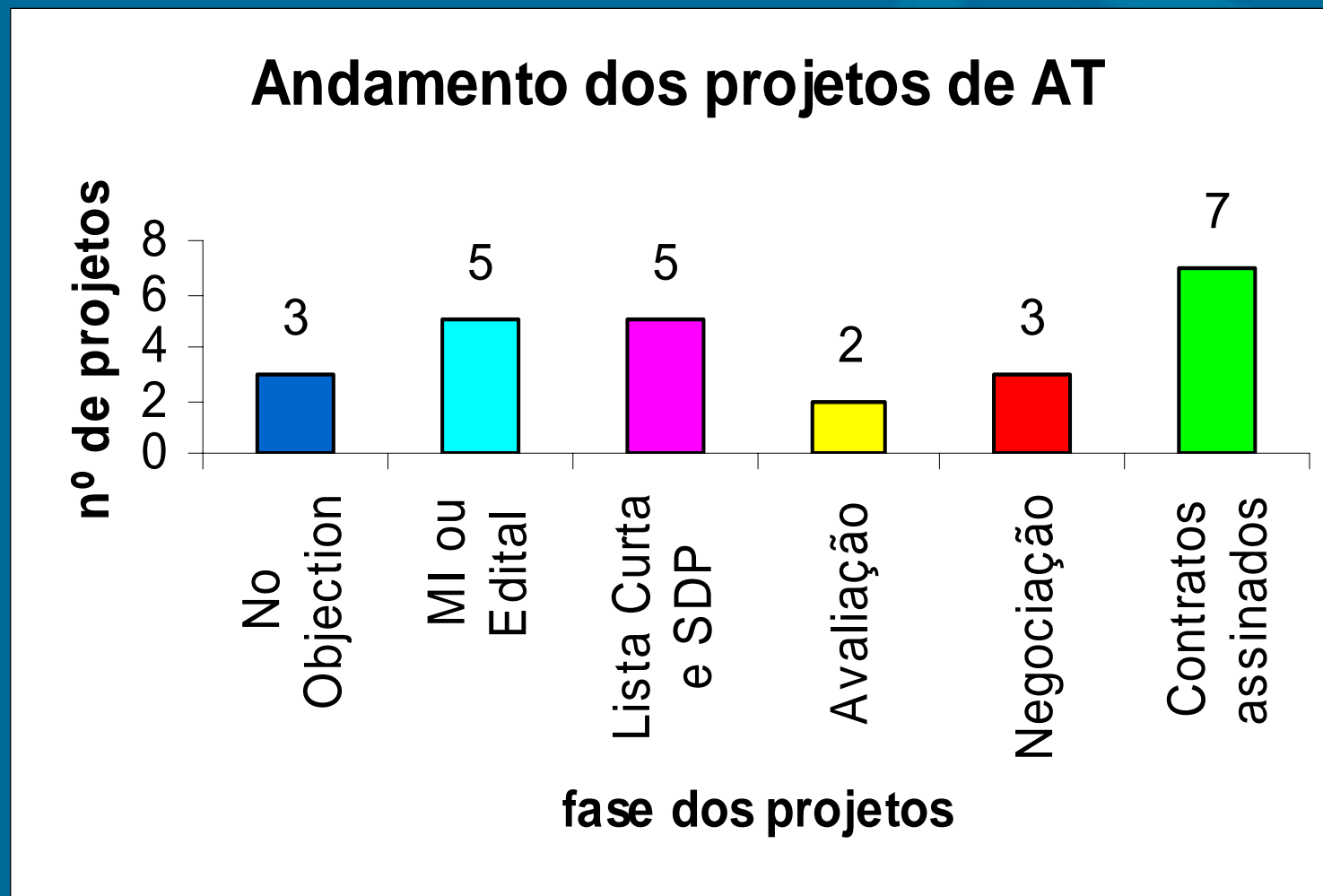


2- Projetos não iniciados (sem TOR) – ETICE e TCE

3- Projetos iniciados (elaborando TOR) – ARCE, CGE, SEPLAG

4- Projetos concluídos – ETICE, IPECE, SEDUC, SESA

4. Cumprimento do Plano de Licitações



OPERAÇÃO Swap II

5 - ACOMPANHAMENTO DO DESEMPENHO DAS SETORIAIS

OPERAÇÃO Swap II

SEFAZ


OPERAÇÃO Swap II

INDICADORES PRIMÁRIOS

Gestão do Setor Público

Secretaria da Fazenda - SEFAZ

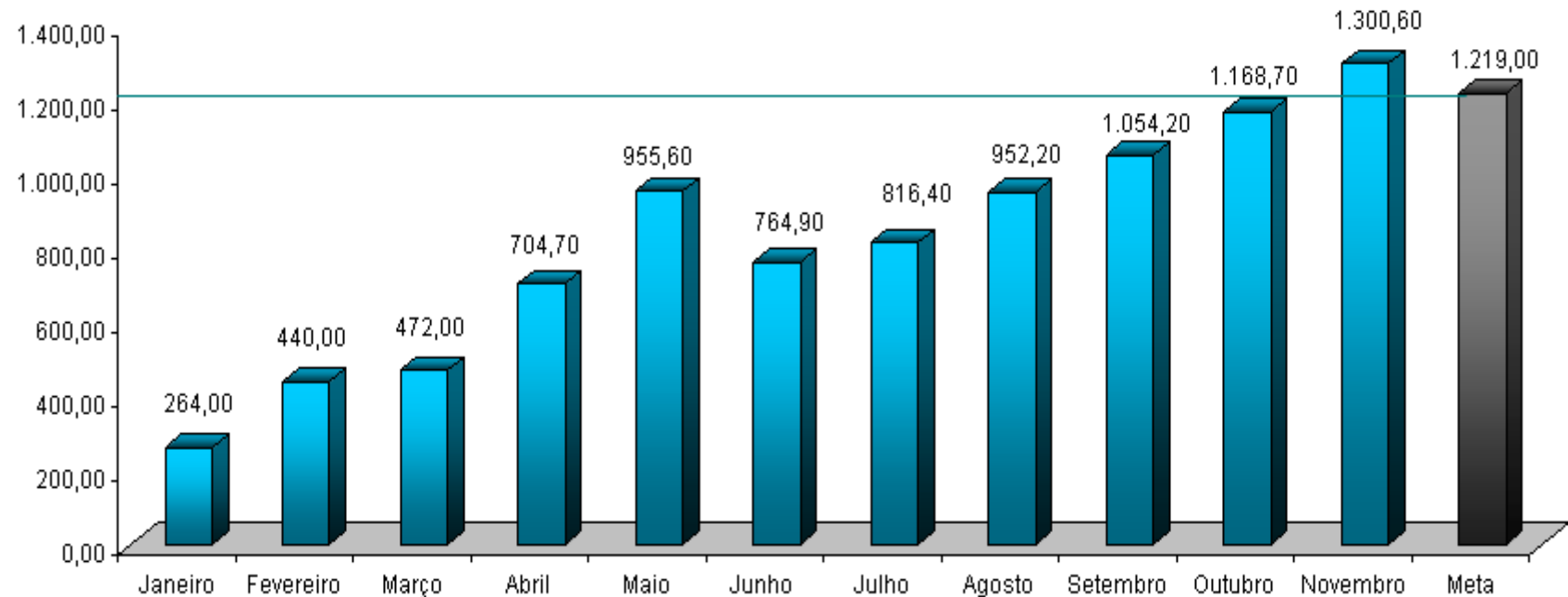
1. Saldo Fiscal Corrente do Estado (Receita Correntes menos Despesas Correntes).

- **Meta 2010:** R\$ 1.219 milhões
- **Posição em 30/11:** R\$ 1.300,60 milhões
- **Posição em 30/11 em relação à meta:** 
- **Justificativa:** As receitas e as despesas correntes se comportam conforme o esperado.
- **Perspectiva de Cumprimento:** Meta cumprida.

Gestão do Setor Público

Secretaria da Fazenda - SEFAZ

Saldo Fiscal Corrente do Estado




Sentido do Indicador ↑ Quanto maior, melhor.

Gestão do Setor Público

Secretaria da Fazenda - SEFAZ

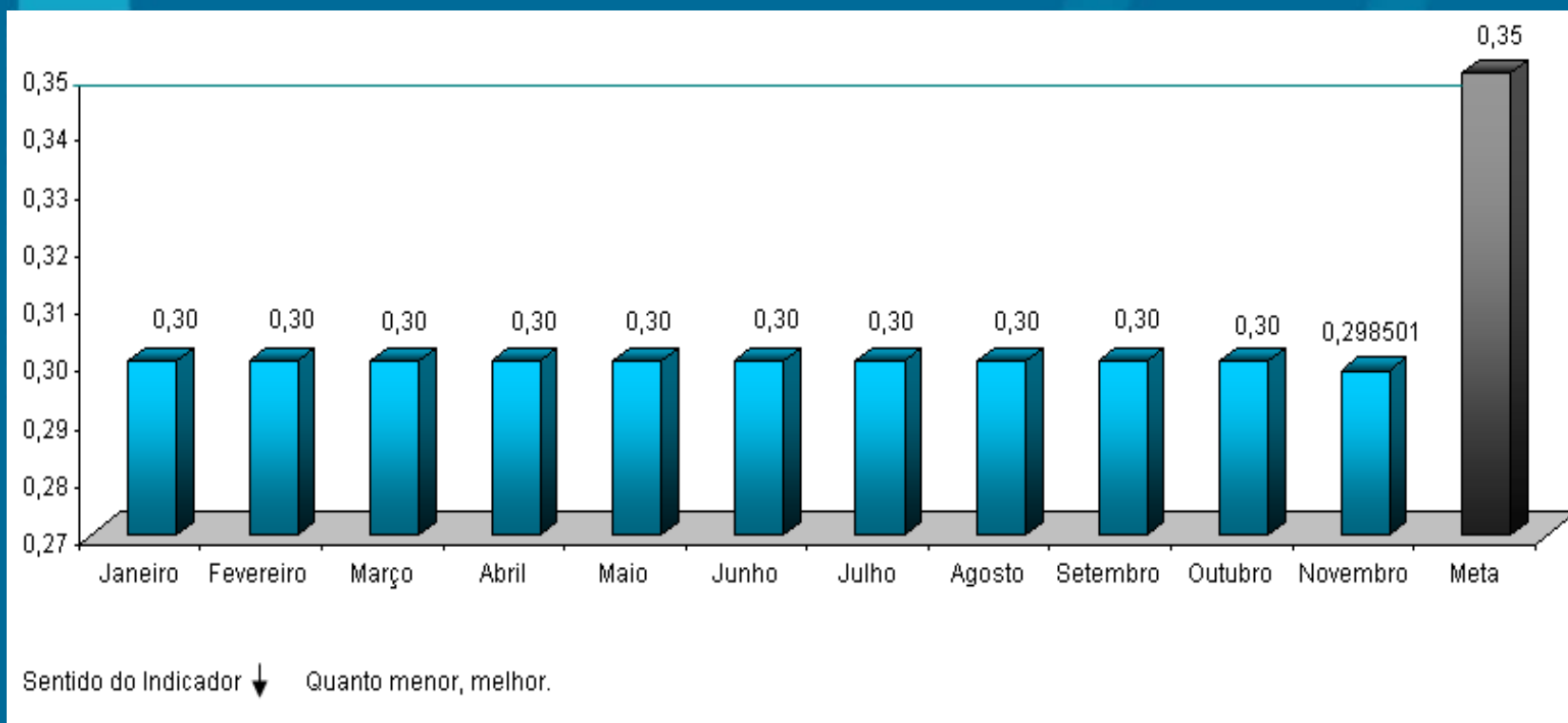
2. Índice Herfindahl de arrecadação de ICMS usando 4 setores (indústria, varejo, serviços públicos – energia & combustíveis e comunicação).

- **Meta 2010:** $\leq 0,35$
- **Posição em 30/11:** 0,298501
- **Posição em 30/11 em relação à meta:** 
- **Justificativa:** Não há nenhuma indicação de que haja concentração de arrecadação de ICMS em algum dos setores estudados que possa aumentar o índice além da meta.
- **Perspectiva de Cumprimento:** Permaneceremos dentro da meta até o final do ano.

Gestão do Setor Público

Secretaria da Fazenda - SEFAZ

Índice Herfindahl de arrecadação de ICMS usando 4 setores



Negócios e Inovação

Secretaria da Fazenda - SEFAZ

3. Percentual de registros empresariais no CGF (Cadastro Geral da Fazenda) concluídos em 72 horas.

▪ Meta 2010: $\geq 24,00\%$

▪ Posição em 30/11: 64,40%

▪ Posição em 30/11 em relação à meta: 

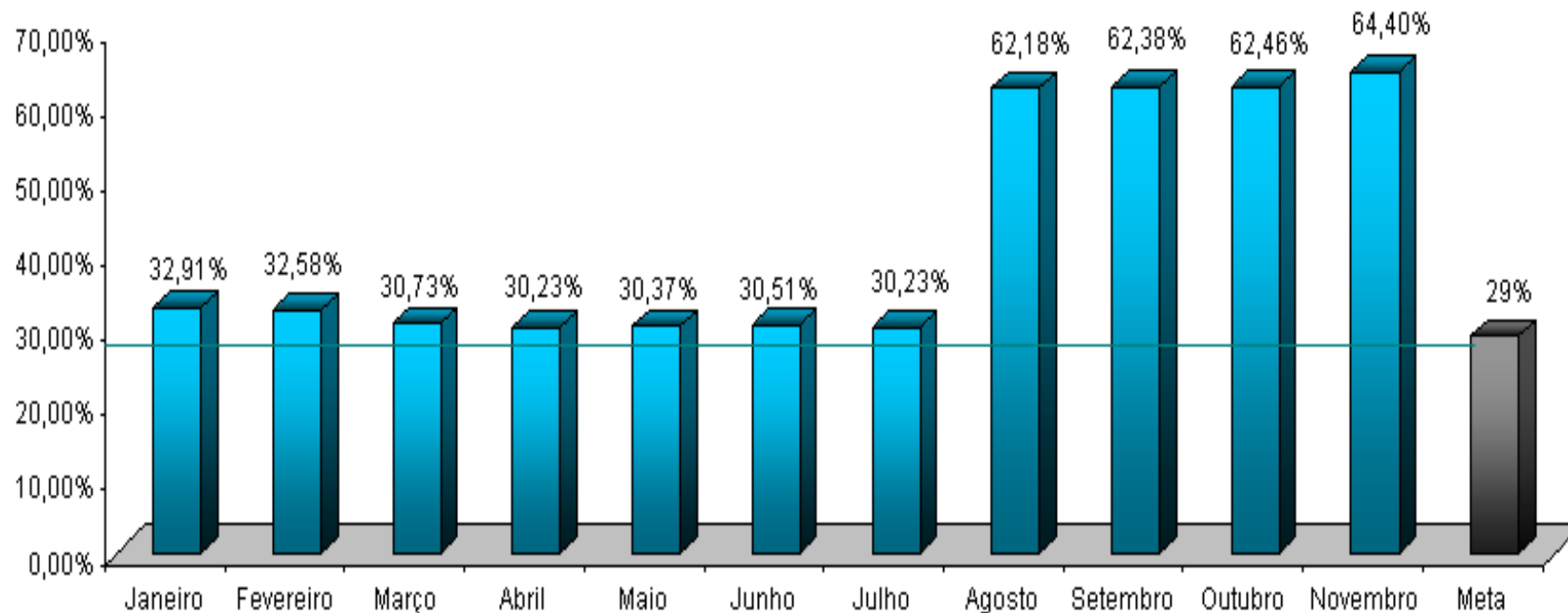
▪ Justificativa: Com a vigência da Lei Complementar nº. 12//2010, as empresas do MEI são cadastradas automaticamente na SEFAZ/CE a partir do registro informado pela Receita Federal. Essas informações foram disponibilizadas por este órgão desde abril de 2010 e foram introduzidas no Estatístico do Cadastro da SEFAZ/CE nesta data.

▪ Perspectiva de Cumprimento: Meta será cumprida até o final do ano.

Negócios e Inovação

Secretaria da Fazenda - SEFAZ

Percentual de registros empresariais no CGF concluídos em 72 horas



Sentido do Indicador ↑

Quanto maior, melhor.

OPERAÇÃO Swap II

INDICADOR SECUNDÁRIO

Gestão do Setor Público

Secretaria da Fazenda - SEFAZ

4. Eficácia da Cobrança Administrativa do Crédito Tributário (% dos contribuintes ativos do regime de recolhimento normal que declararam saldo devedor na DIEF que a SEFAZ inscreve na Dívida Ativa)

- Meta 2010: $\leq 20\%$
- Posição em 30/11: - %
- Posição em 30/11 em relação à meta:

Obs.: Protocolo do Indicador entregue em 19/10/10 foi discutido na Missão do BM (16-24/11/10) e em 20/12/10 o BM fez proposta (Valor recuperado no mês/valor total da Dívida Ativa) que esta sendo validada pela SEFAZ.

OPERAÇÃO Swap II

**PROJETOS DE ASSISTÊNCIA
TÉCNICA**

5. Contratação de Serviços de programação para implementação do sistema Auditor Eletrônico*

- **Responsável: Eliezer Pinheiro e Rejane Muniz**
- **Categoria de Licitação: Serviços de Não Consultoria**
- **Valor: US\$ 300 mil**
- **Método de Aquisição: Tomada de preço- Tipo técnica e preço****
- **Revisão Prévia/Posterior: Prévia**
- **Início/Término: aguardando envio do plano de licitação**
- **Estágio Previsto: aguardando envio do plano de licitação**
Estágio Atual: No objection ao TOR em 29/11/10. O TOR foi enviado a especialista em licitações do Banco em 16/12/10.

Sinalização em relação ao Plano de Licitação:

* Projeto modificado pela SEFAZ em 30/11/2010 OFICIO 558/2010

** Aguardando confirmação do método de licitação pela especialista do Banco Mundial

OPERAÇÃO Swap II

SEPLAG


OPERAÇÃO Swap II

INDICADORES PRIMÁRIOS


Gestão do Setor Público

Secretaria de Planejamento e Gestão - SEPLAG

6. Número de Secretarias Setoriais com Relatórios Anuais de Desempenho Validados pela SEPLAG e pelo COGERF e Colocados na Página Eletrônica da SEPLAG.

- **Meta 2010:** 11
- **Posição em 30/11:** -
- **Posição em 30/11 em relação à meta:** 
- **Perspectiva de Cumprimento:** Os relatórios serão entregues no primeiro trimestre de 2011.

7. Número de “Relatórios Produto- Resultado” (RPR) validados pelo COGERF e colocados na página eletrônica da SEPLAG.

- Meta 2010: 5
- Posição em 30/11: 2
- Posição em 30/11 em relação à meta: 
- Perspectiva de Cumprimento: 3 relatórios foram licitados e os contratos assinados. A licitação de 2 relatórios está marcada para 17/01/11.

Gestão do Setor Público

Secretaria de Planejamento e Gestão - SEPLAG

Temas dos Relatórios Produto- Resultado(RPR) definidos pelo COGERF - Meta 2010:

- 1.Meio Ambiente: Destinação Final dos Resíduos Sólidos;
- 2.Redução das Desigualdades Sociais: Empregos Formais RMF e Interior;
- 3.Redução das Desigualdades Sociais: Distribuição de Renda no Estado;
- 4.Educação: Avaliação do Desempenho da Aprendizagem;
- 5.Saúde: Atendimento à População em Consultas e Exames Especializados em Unidades Públicas do Estado.

OPERAÇÃO Swap II

INDICADORES SECUNDÁRIOS


Gestão do Setor Público

Secretaria do Planejamento e Gestão - SEPLAG

8. Informações sobre GPR refletidas na apresentação do orçamento anual e no Discurso anual do Governador na Assembleia.

▪ **Meta 2010:** 2

▪ **Posição em 30/11:** -

▪ **Posição em 30/11 em relação à meta:** 

▪ **Perspectiva de cumprimento:** A perspectiva é de cumprimento do indicador.

▪ **Plano de ação:**


Mensagem à Assembleia: Realizada reunião com as secretarias setoriais e órgãos vinculados sobre a elaboração da Mensagem e solicitados os dados dos indicadores de GPR para incorporação ao documento. O documento encontra-se em fase de consolidação.

Orçamento 2011: Projeto de Lei Orçamentária Anual contemplando informações sobre GPR já encaminhado à AL em 15.10.10.

Gestão do Setor Público

Secretaria do Planejamento e Gestão - SEPLAG

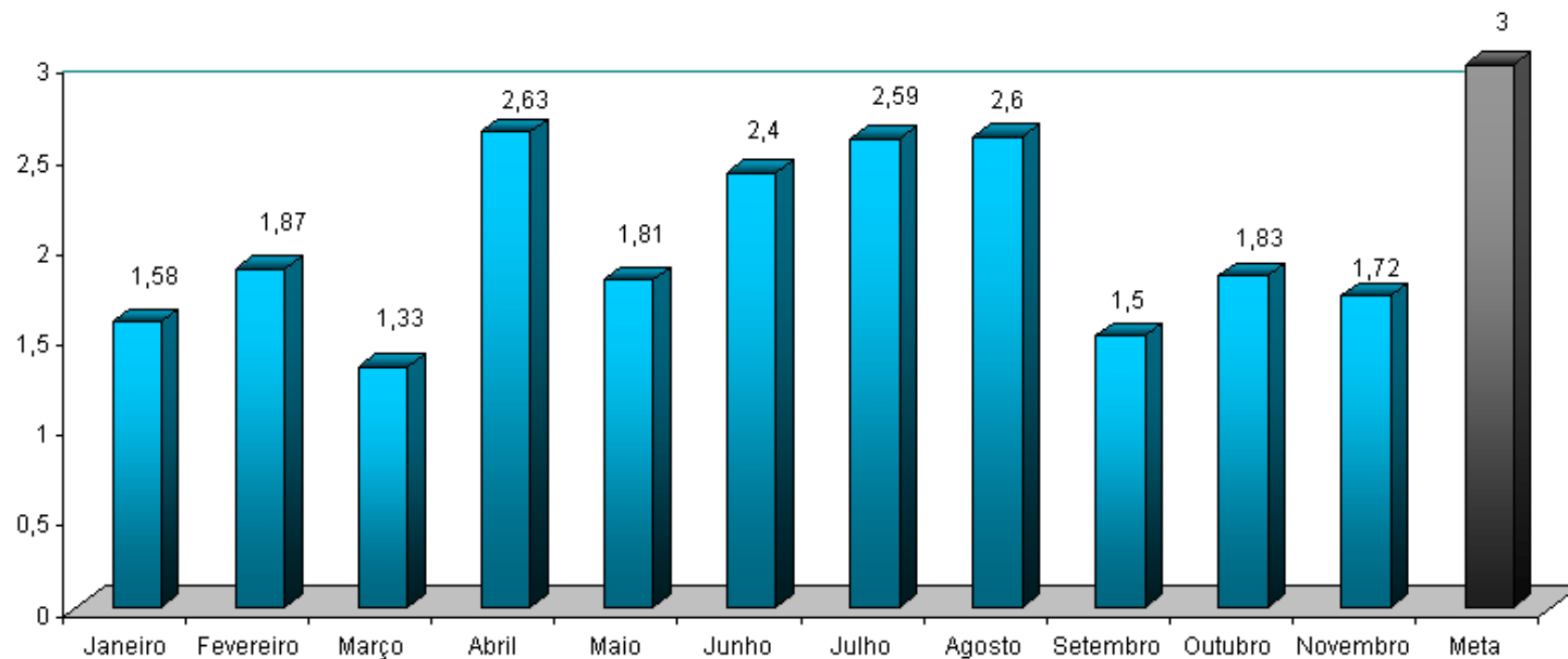
9. Cruzamento dos cadastros de pensões com bancos de dados federais para identificar irregularidades.

- **Meta 2010:** 0-3 meses
- **Posição em 30/11:** 1,72 meses
- **Posição em 30/11 em relação à meta:** 

Gestão do Setor Público

Secretaria do Planejamento e Gestão - SEPLAG

Cruzamento dos cadastros de pensões com bancos de dados federais para identificar irregularidades.



Sentido do Indicador ↓ Quanto menor, melhor.

OPERAÇÃO Swap II

**PROJETOS DE ASSISTÊNCIA
TÉCNICA**


10. Suporte para disseminação do modelo de Gestão por Resultados.

- **Responsável: Fátima Falcão**
- **Categoria de Licitação: Empresa de Consultoria**
- **Valor: US\$ 200 mil**
- **Método de Aquisição: SBQC**
- **Revisão Prévia/Posterior: Prévia**
- **Início/Término: Julho de 2009 – janeiro de 2012**
- **Estágio Previsto: Preparar a SDP e envia-la para as empresas da Lista Curta**
- **Estágio Atual: Finalização das modificações na SDP sugeridas pelo BM**
- **Sinalização em relação ao Plano de Licitação:**

11. Modernização do Processo de Compensação Financeira Previdenciária no Estado do Ceará

- **Responsável: Sérgio Lage e Fernanda Salles**
- **Categoria de Licitação: Serviços de não consultoria**
- **Valor: US\$ 100 mil**
- **Método de Aquisição: Shopping**
- **Revisão Prévia/Posterior: Prévia**
- **Início/Término: Julho de 2009 – Abril de 2012**
- **Estágio Previsto: Prestação do serviços**
- **Estágio Atual: Empresa está executando os serviços.**
- **Sinalização em relação ao Plano de Licitação:**

12. Capacitação de servidores envolvidos nos processos de compras.

- Responsável: Soraya Quixadá
- Categoria de Licitação: Empresas de Consultoria
- Valor: US\$ 130 mil (*)
- Método de Aquisição: SQC (**)
- Revisão Prévia/Posterior: Prévia
- Início/Término: Dezembro de 2010– maio de 2012
- Estágio Previsto: Elaboração do TOR
- Estágio Atual: Elaborando o TOR
- Sinalização em relação ao Plano de Licitação: 

(*) valor do projeto foi diminuído devido solicitação da Secretaria da SEPLAG

(**) Método de licitação deverá ser confirmado com a especialista em Licitações do Banco Mundial

13. Realização de ampla campanha de divulgação do sistema de aquisição do Governo à sociedade em geral e às entidades representativas das empresas.

- **Responsável: Soraya Quixadá**
- **Categoria de Licitação: Serviços de não consultoria**
- **Valor: US\$ 100 mil (*)**
- **Método de Aquisição: Shopping**
- **Revisão Prévia/Posterior: Posterior**
- **Início/Término: Dezembro de 2010 – abril de 2012**
- **Estágio Previsto: Elaboração do Termo de Referência- TOR**
- **Estágio Atual: No Objection ao TOR dada em 14/12/10**
- **Sinalização em relação ao Plano de Licitação: ██████████**

(*) Projeto sofreu aumento do valor devido solicitação da Secretaria da SEPLAG. Recursos realocados do projeto de Capacitação em compras da CECOC em nov/10.

14. Desenvolvimento de solução informatizada para Monitoramento da Cooperação Técnico – Financeira do Estado do Ceará.

- Responsável: Mário Fracalossi
- Categoria de Licitação: Empresa de Consultoria
- Valor: US\$ 90 mil
- Método de Aquisição: SQC
- Revisão Prévia/Posterior: Prévia
- Início/Término: Outubro de 2009 –agosto de 2011
- Estágio Previsto: NO do BM a negociação do contrato
- Estágio Atual: Foi elaborado o Relatório de avaliação das propostas da empresa selecionada. O arquivo foi enviado a UGP (20/12/10) p/ análise e envio ao BM.
- Sinalização em relação ao Plano de Licitação:

OPERAÇÃO Swap II

SEDUC

OPERAÇÃO Swap II

INDICADORES PRIMÁRIOS

Educação

Secretaria da Educação - SEDUC

15. Resultados das avaliações externas dos alunos do 2º, 5º, 9º e 12º anos processados e publicizados em nível de cada escola pública do Estado, juntamente com o relatório de melhores práticas.

Meta 2010: $\geq 90\%$


Posição em 30/11: -

Posição em 30/11 em relação à meta: 

Educação

Secretaria da Educação - SEDUC

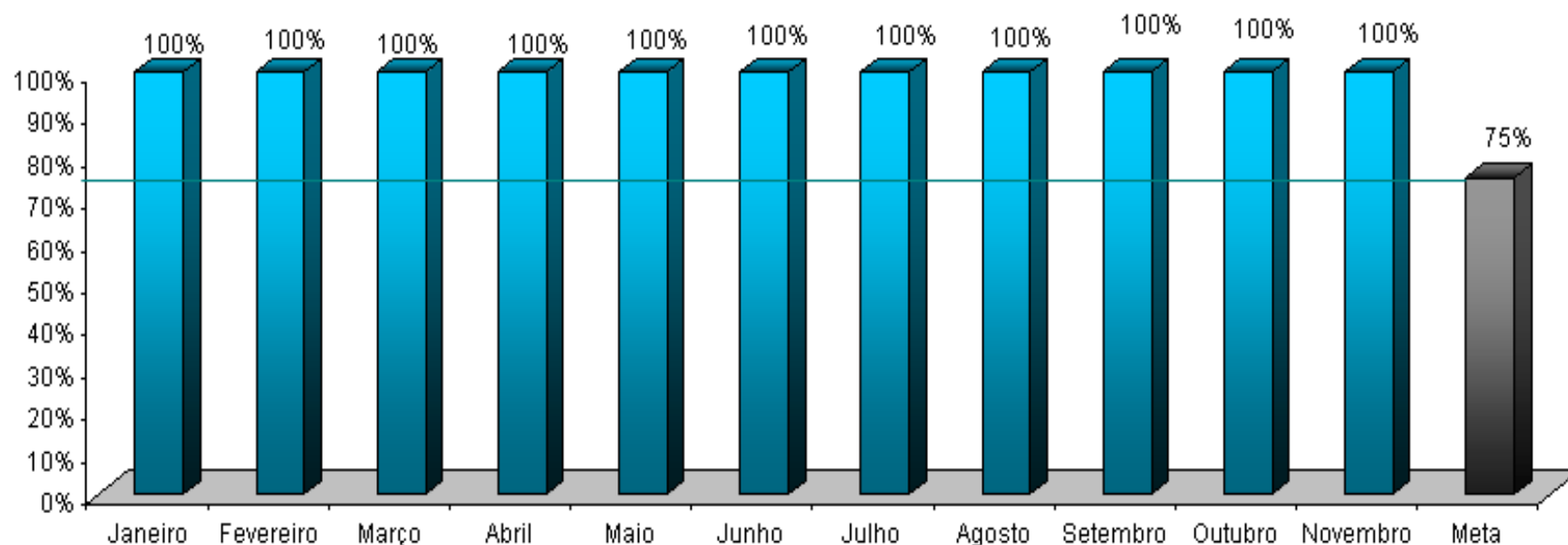
16. Percentual de municípios do Estado do Ceará com gerente designado para o programa de alfabetização de crianças: “Alfabetização na Idade Certa”.

- **Meta 2010:** 75%
- **Posição em 30/11:** 100%
- **Posição em 30/11 em relação à meta:** 
- **Justificativa:** Continuam designados para o PAIC 184 gerentes e dois auxiliares por município.
- **Perspectiva de Cumprimento:** Meta cumprida.

Educação

Secretaria da Educação - SEDUC

Percentual de municípios do Estado do Ceará com gerente designado para o programa de alfabetização de crianças: “Alfabetização na Idade Certa”.




Sentido do Indicador ↑ Quanto maior, melhor.

Educação

Secretaria da Educação - SEDUC

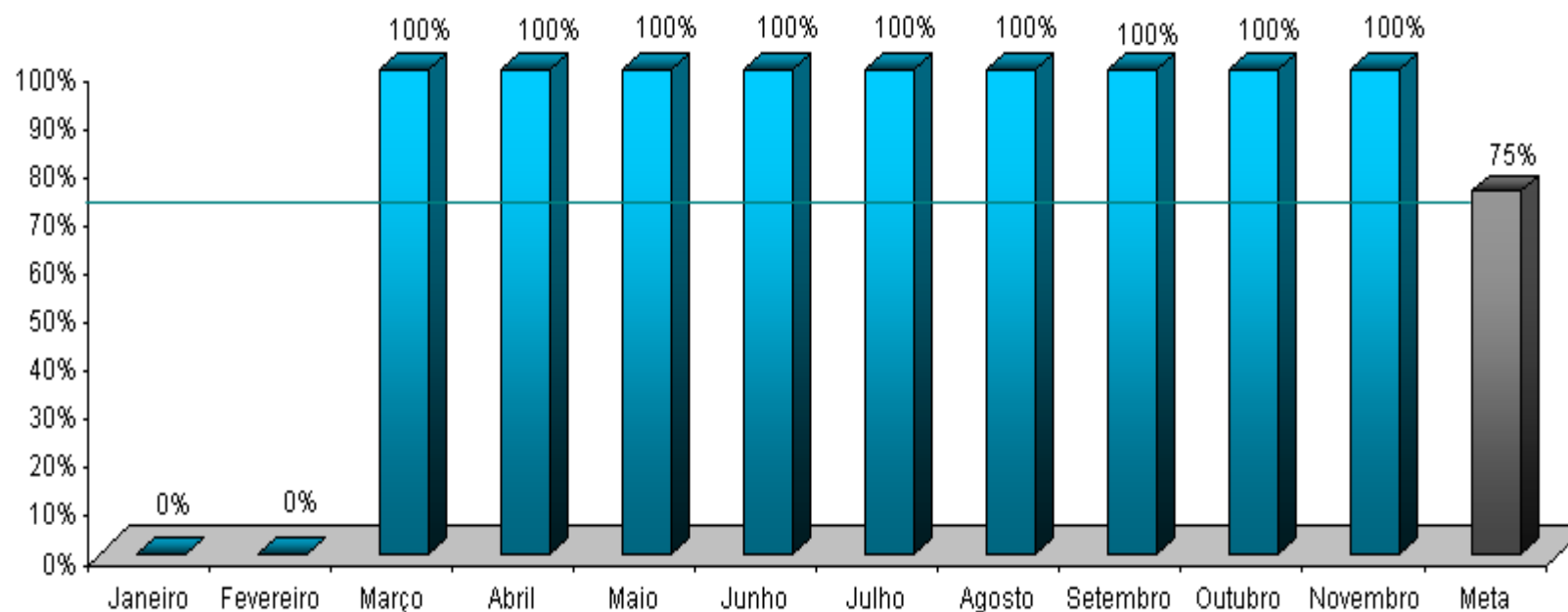
17. Percentual de municípios do Estado do Ceará com material didático para o programa “Alfabetização na Idade Certa” entregue às escolas.

- **Meta 2010:** $\geq 75\%$
- **Posição em 30/11:** 100%
- **Posição em 30/11 em relação à meta:** 
- **Justificativa:** O material foi distribuído para todas as escolas beneficiárias do programa.
- **Perspectiva de Cumprimento:** Meta cumprida

Educação

Secretaria da Educação - SEDUC

Percentual de municípios do Estado do Ceará com material didático para o programa “Alfabetização na Idade Certa” entregue às escolas




Sentido do Indicador ↑ Quanto maior, melhor.

Educação

Secretaria da Educação - SEDUC

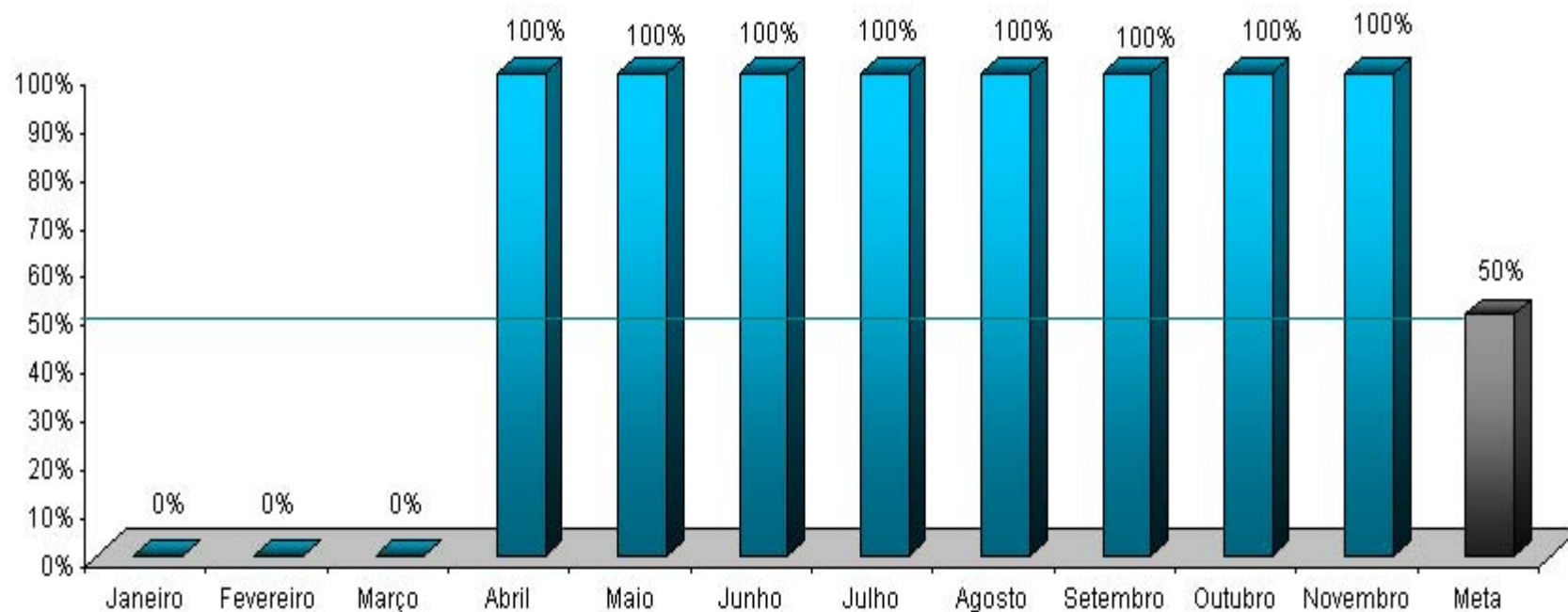
18. Percentual de gerentes do programa “Alfabetização na Idade Certa” remunerados pelo Estado.

- **Meta 2010:** 50%
- **Posição em 30/11:** 100%
- **Posição em 30/11 em relação à meta:** 
- **Justificativa:** A ajuda financeira aos gerentes é uma forma de incentivo ao bom desenvolvimento do Programa.
- **Plano de Ação:** Elaboração das folhas de pagamento mensais como base para que a FUNCAP deposite o recurso na conta de cada gerente. Os gerentes vêm sendo pagos normalmente.

Educação

Secretaria da Educação - SEDUC

Percentual de gerentes do programa “Alfabetização na Idade Certa” remunerados pelo Estado.



Sentido do Indicador ↑ Quanto maior, melhor.


OPERAÇÃO Swap II

INDICADORES SECUNDÁRIOS

Educação

Secretaria de Educação - SEDUC

19. Obtenção da alfabetização na 2ª série.

- **Meta 2010:** 68%
- **Posição em 30/11:** -
- **Posição em relação à meta:** 

OPERAÇÃO Swap II

**PROJETOS DE ASSISTÊNCIA
TÉCNICA**

20. Análise do uso dos resultados dos exames a partir dos planos escolares e dos programas municipais e suas estratégias de efetivação – 2ª Etapa

▪ **Responsável: Eneida Machado**

▪ **Categoria de Licitação: Empresa de Consultoria**

▪ **Valor: US\$ 35 mil**

▪ **Método de Aquisição: SQC**

▪ **Revisão Prévia/Posterior: Posterior**

▪ **Início/Término: Agosto de 2010 a julho de 2011**

▪ **Estágio Previsto: Recebimento das propostas técnico-financeiras**

▪ **Estágio Atual: Processo concluído na PGE em 08/12/10. O contrato está sendo analisado assessoria jurídica da SEDUC**

▪ **Sinalização em relação ao Plano de Licitação:** ██████████

21. Serviço de consultoria para Fase 1 da Implantação de um Projeto Técnico-Pedagógico nas Escolas Profissionais do Estado do Ceará

- **Responsável: Eneida Machado e Kennedy**
- **Categoria de Licitação: Empresa de Consultoria**
- **Valor: US\$ 90 mil**
- **Método de Aquisição: SQC**
- **Revisão Prévia/Posterior: Posterior**
- **Início/Término: Agosto de 2010 a Agosto de 2011**
- **Estágio Previsto: Recebimento das propostas técnico financeira da empresa selecionada**
- **Estágio Atual: Contrato assinado em 10/12/10**
- **Sinalização em relação ao Plano de Licitação: ██████████**


OPERAÇÃO Swap II

SESA

OPERAÇÃO Swap II

INDICADORES PRIMÁRIOS

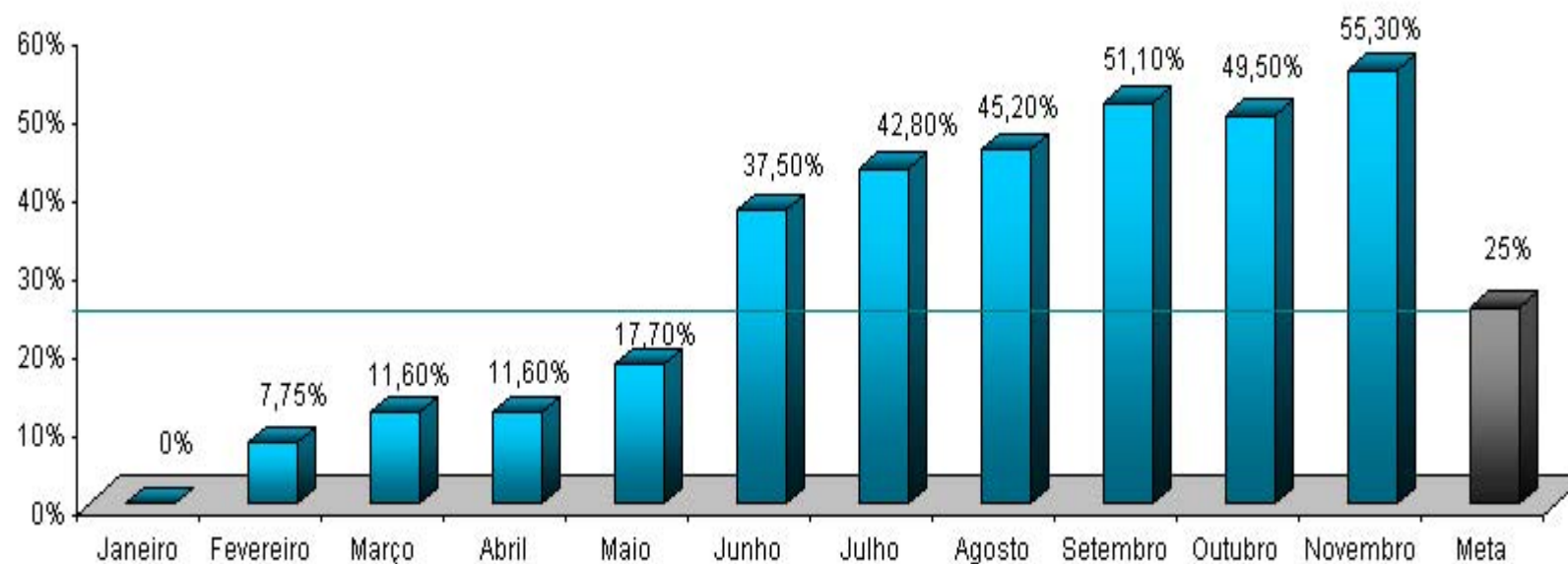
22. Percentual de Equipes de PSF/AB classificadas no sistema de classificação de qualidade do AMQ.

- **Meta 2010:** 25%
- **Posição em 30/11:** 55,30%
- **Posição em 30/11 em relação à meta:** 

Saúde


Secretaria da Saúde - SESA

Percentual de Equipes de PSF/AB classificadas no sistema de classificação de qualidade do AMQ



Sentido do Indicador ↑ Quanto maior, melhor.

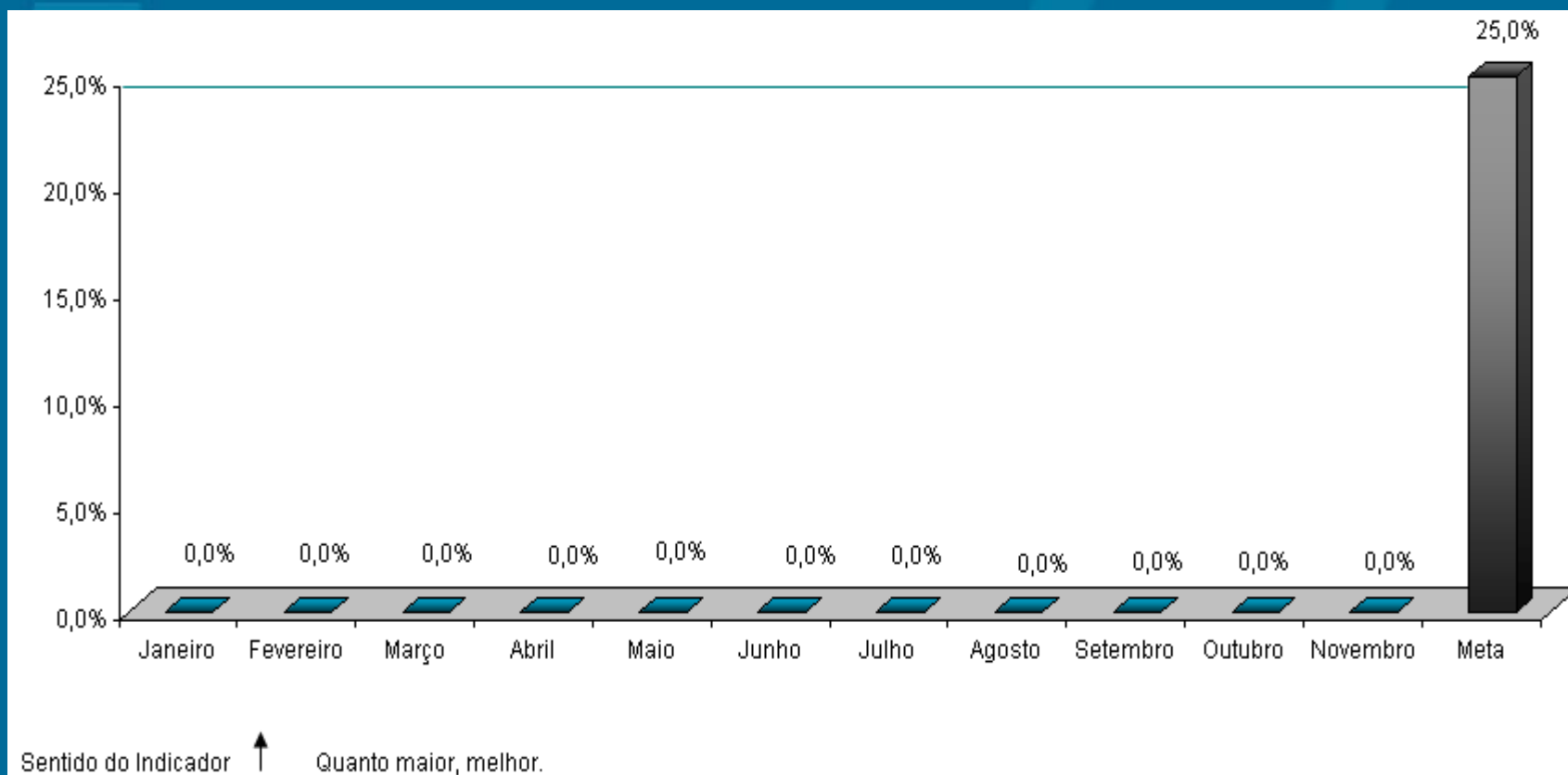
23. Percentual de Equipes de PSF/AB classificadas num ano anterior que melhoram sua classificação de qualidade do AMQ.

- **Meta 2010:** 25%
- **Posição em 30/11:** -
- **Posição em 30/11 em relação à meta:** 
- **Justificativa:** O resultado será analisado no encerramento do exercício de 2010.


Saúde

Secretaria da Saúde - SESA

Percentual de Equipes de PSF/AB classificadas num ano anterior que melhoram sua classificação de qualidade do AMQ



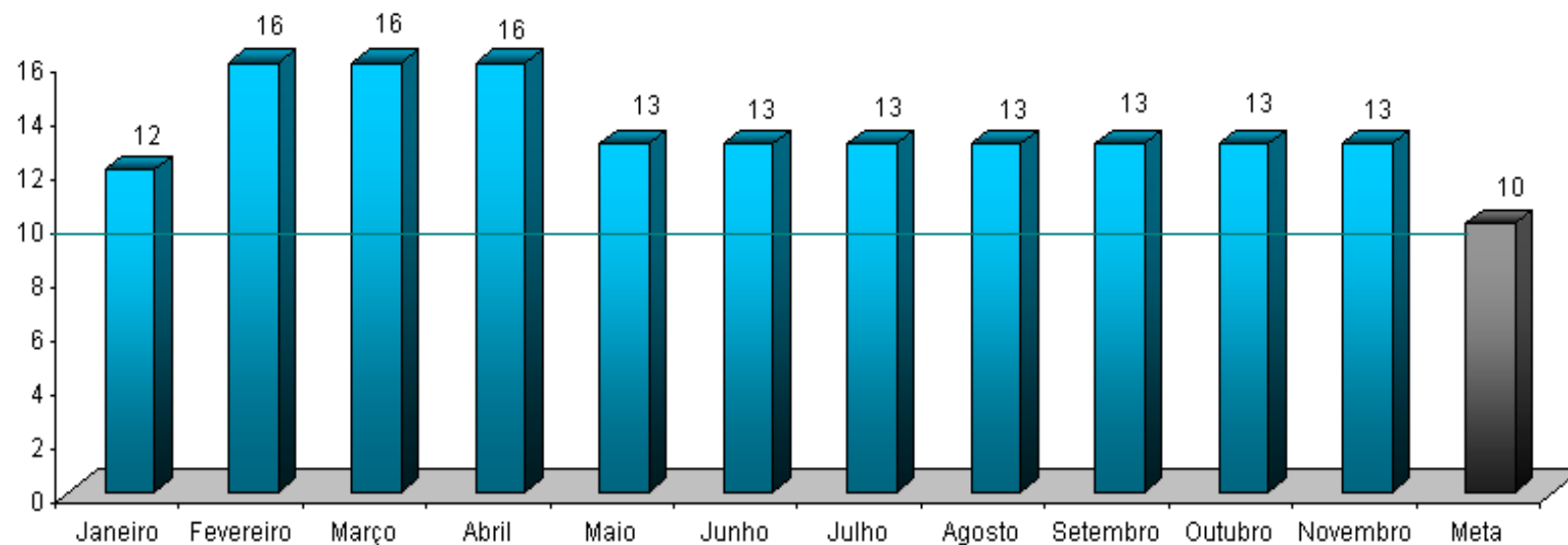
24. Número de hospitais públicos e particulares no Estado licenciados de acordo com a Lei nº. 6.437/1977.

- **Meta 2010: 10**
- **Posição em 30/11: 13**
- **Posição em 30/11 em relação à meta: **

Saúde

Secretaria da Saúde - SESA

Número de hospitais públicos e particulares no Estado licenciados de acordo com a Lei nº. 6.437/1977



Sentido do Indicador ↑ Quanto maior, melhor.

25. Nº de hospitais públicos e particulares no Estado (hospitais pólo) com sistemas padronizados de contabilidade de custos e que remetem relatórios anuais de custos à SESA.

■ **Meta 2010: 15**

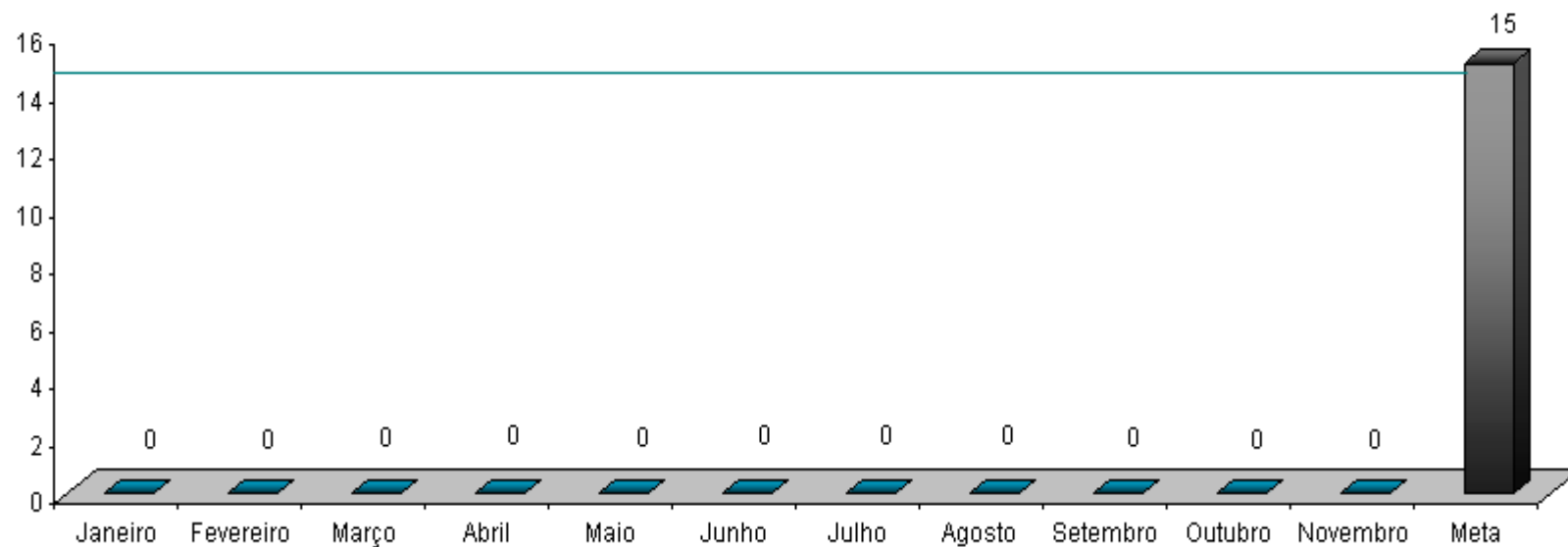
■ **Posição em 30/11: 0**

■ **Posição em 30/11 em relação à meta: ██████████**

Saúde

Secretaria da Saúde - SESA

Número de hospitais públicos e particulares no Estado (hospitais pólo) com sistemas padronizados de custos e que remetem relatórios anuais de custos à SESA




Sentido do Indicador ↑ Quanto maior, melhor.

OPERAÇÃO Swap II

INDICADORES SECUNDÁRIOS

26. População atendida pelas visitas das Equipes da Saúde da Família.

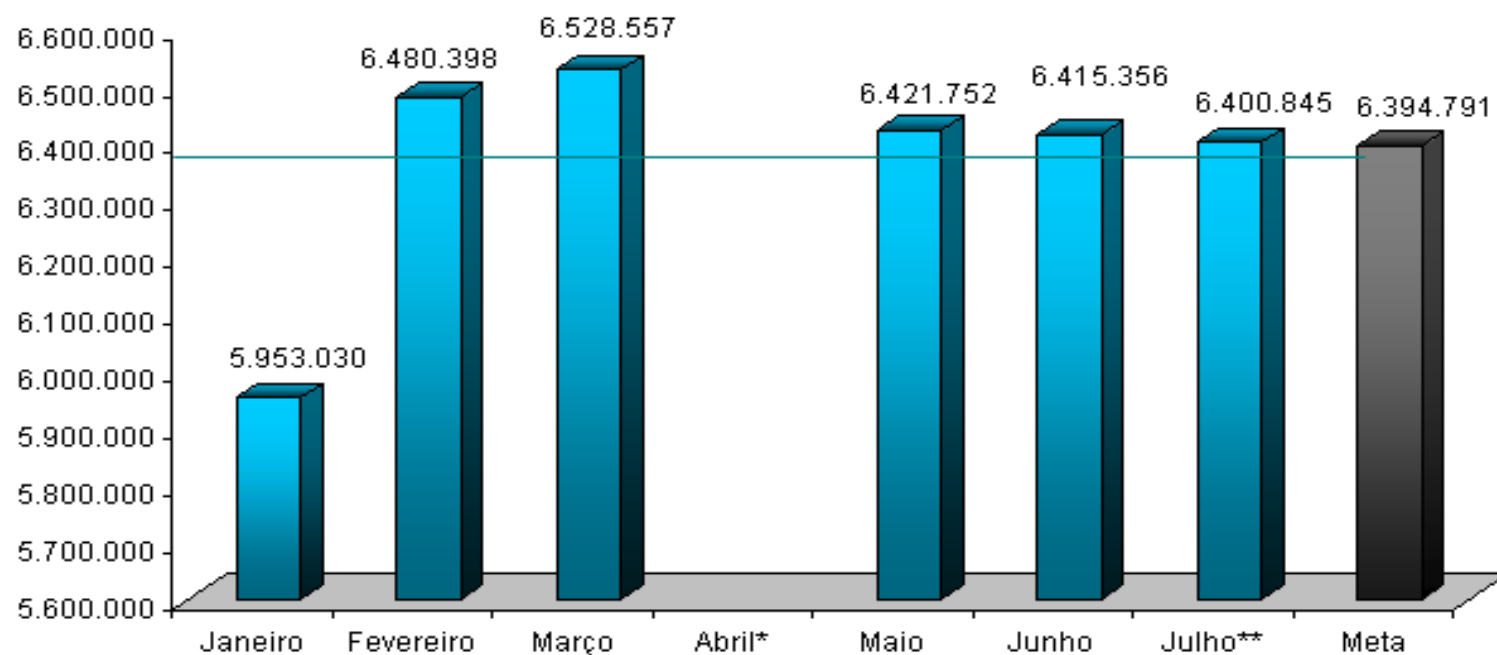
- **Meta 2010:** 6.394.791
- **Posição em 30/11:** 6.400.845 *
- **Posição em 30/11 em relação à meta:** 

*Dados relativos ao período de janeiro a julho de 2010 – SIAB/MS e foram fornecidos apenas por 166 municípios

Saúde

Secretaria da Saúde - SESA

População atendida pelas visitas das Equipes da Saúde da Família




Sentido do Indicador ↑ Quanto maior, melhor.

* Informação não disponível.

** Dados fornecidos por 166 municípios.


27. Relatórios semestrais do “Grupo da Água” para combater a diarreia infantil que leva à internação.

- **Meta 2010:** 2
- **Posição em 30/11:** 1
- **Posição em 30/11 em relação à meta:** 

Saúde

Secretaria da Saúde - SESA

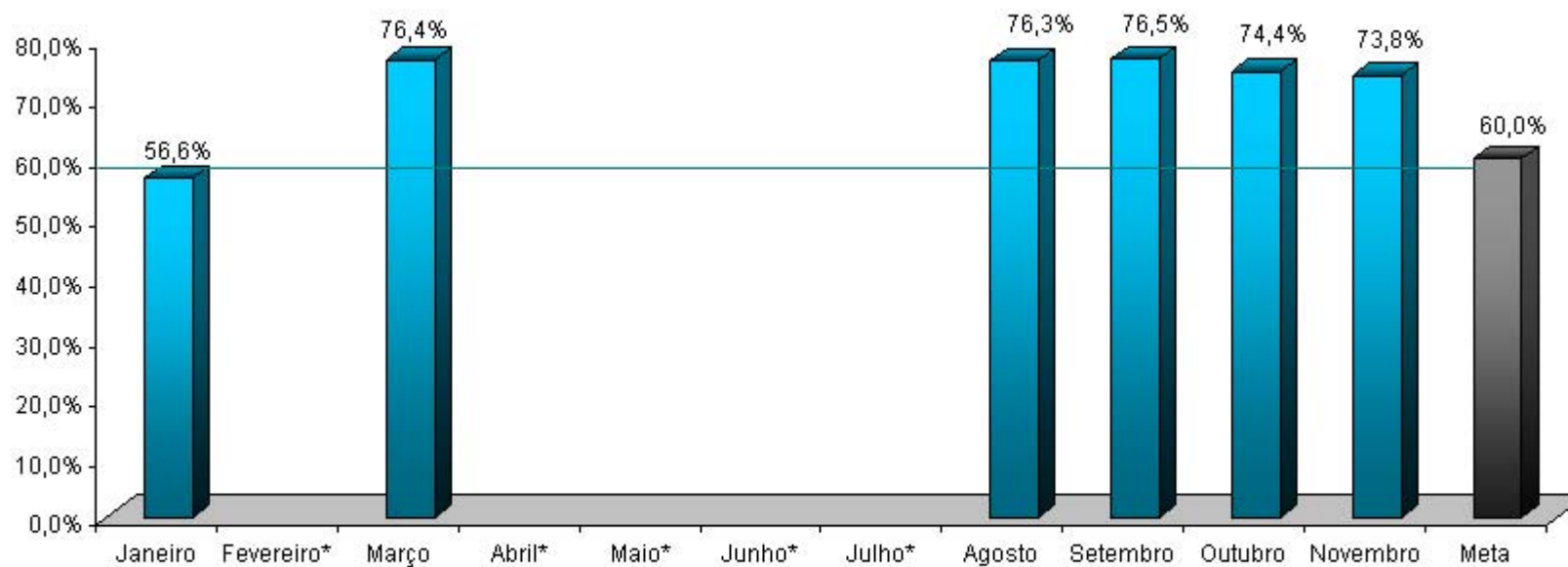
28. Coleta sistemática e relato do peso/altura dos bebês.

- **Meta 2010:** 60%
- **Posição em 30/11:** 73,8%
- **Posição em 30/11 em relação à meta:** 

Saúde

Secretaria da Saúde - SESA

Coleta sistemática e relato do peso/altura dos bebês



Sentido do Indicador ↑ Quanto maior, melhor.

*Informação não disponível.

OPERAÇÃO Swap II

**PROJETOS DE ASSISTÊNCIA
TÉCNICA**

29. Apoio à implantação e expansão do sistema AMQ junto às unidades do PSF - Sistema de Informação de AMQ

- Responsável: Vera Coelho e Imaculada Fonseca
- Categoria de Licitação: Empresa de Consultoria
- Valor: US\$ 40 mil
- Método de Aquisição: SQC
- Revisão Prévia/Posterior: Posterior
- Início/Término: Junho de 2009 – julho de 2011
- Estágio Previsto: Elaboração do contrato
- Estágio Atual: Enviado ofício p/ PGE em 17/12/10 solicitando envio da SDP p/ a segunda colocada
- Sinalização em relação ao Plano de Licitação:

30. Apoio para implantação de sistemas de custos nos hospitais-pólo – Desenho e implantação do software de custeio por absorção.

- **Responsável: Vera Coelho e Helena Lima**
- **Categoria de Licitação: Empresa de Consultoria**
- **Valor: US\$ 30 mil**
- **Método de Aquisição: SQC**
- **Revisão Prévia/Posterior: Posterior**
- **Início/Término: Abril de 2010 – Setembro de 2011**
- **Estágio Previsto: convidar empresa vencedora para negociação**
- **Estágio Atual: Reabertura da MI. Prazo final: 10/01/10**
- **Sinalização em relação ao Plano de Licitação:**

31. Apoio para implantação de sistemas de custos nos hospitais-pólo – Estratégia de capacitação e disseminação do uso do software.

- Responsável: Vera Coelho e Helena Lima
- Categoria de Licitação: Empresa de Consultoria
- Valor: US\$ 90 mil
- Método de Aquisição: SBQC
- Revisão Prévia/Posterior: Posterior
- Início/Término: Abril de 2010 – Agosto de 2011
- Estágio Previsto: Elaboração do contrato
- Estágio Atual: Em 08/12/10 setorial enviou a PGE o Relatório de formação de Lista Curta. A setorial encontra-se elaborando a SDP
- Sinalização em relação ao Plano de Licitação:

32. Apoio para implantação de sistemas de custos nos hospitais pólo – Definições e ajustes no modelo de absorção

- Responsável: Vera Coelho e Helena Lima
- Categoria de Licitação: Consultoria Individual
- Valor: US\$ 50 mil
- Método de Aquisição: Seção V - Diretrizes de Consultoria
- Revisão Prévia/Posterior: Posterior
- Início/Término: Abril de 2010 – julho de 2011
- Estágio Previsto: Prestação de serviços
- Estágio Atual: Contrato assinado em 10/11/10. Primeiro produto entregue em 14/12/10
- Sinalização em relação ao Plano de Licitação:

33. Apoio à implantação e expansão do sistema AMQ junto às unidades do PSF - Compra de equipamentos de informática para habilitar as CRES.

- Responsável: Vera Coelho e Imaculada Fonseca
- Categoria de Licitação: Bens
- Valor: US\$ 160 mil
- Método de Aquisição: Pregão- Ata de Registro de Preço
- Revisão Prévia/Posterior: Posterior
- Início/Término: Março de 2010 – março de 2011
- Estágio Previsto: Início do Contrato
- Estágio Atual: Os bens a serem compradas já foram identificados nas atas de registro. O processo está em trâmite para empenho
- Sinalização em relação ao Plano de Licitação:

34. Apoio para implantação de sistemas de custos nos hospitais-pólo – Aquisição de equipamentos de computação e informação.

- Responsável: Vera Coelho e Helena Lima
- Categoria de Licitação: Bens
- Valor: US\$ 410 mil
- Método de Aquisição: Pregão
- Revisão Prévia/Posterior: Prévia
- Início/Término: Março de 2010 –março de 2011
- Estágio Previsto: Início do Contrato
- Estágio Atual: Os bens a serem compradas já foram identificados nas atas de registro. O processo está em trâmite para empenho
- Sinalização em relação ao Plano de Licitação:

OPERAÇÃO Swap II

SALVAGUARDAS

Posição do Relatório de 2010 sobre acompanhamento da situação de gestão dos resíduos hospitalares com a parceria da SESA, CONPAM e CIDADES de forma a indicar o estado dos avanços durante a implementação do Projeto SWAp II.

OPERAÇÃO Swap II

COGERH

OPERAÇÃO Swap II

INDICADOR PRIMÁRIO

Água e Saneamento

Secretaria de Recursos Hídricos - SRH

35. Percentual de faturamento da Água Bruta distribuída a usuários industriais, agrícolas e de aquicultura.

▪ Meta 2010: $\geq 27\%$

▪ Posição em 30/11: 31%

▪ Posição em 30/11 em relação à meta: 

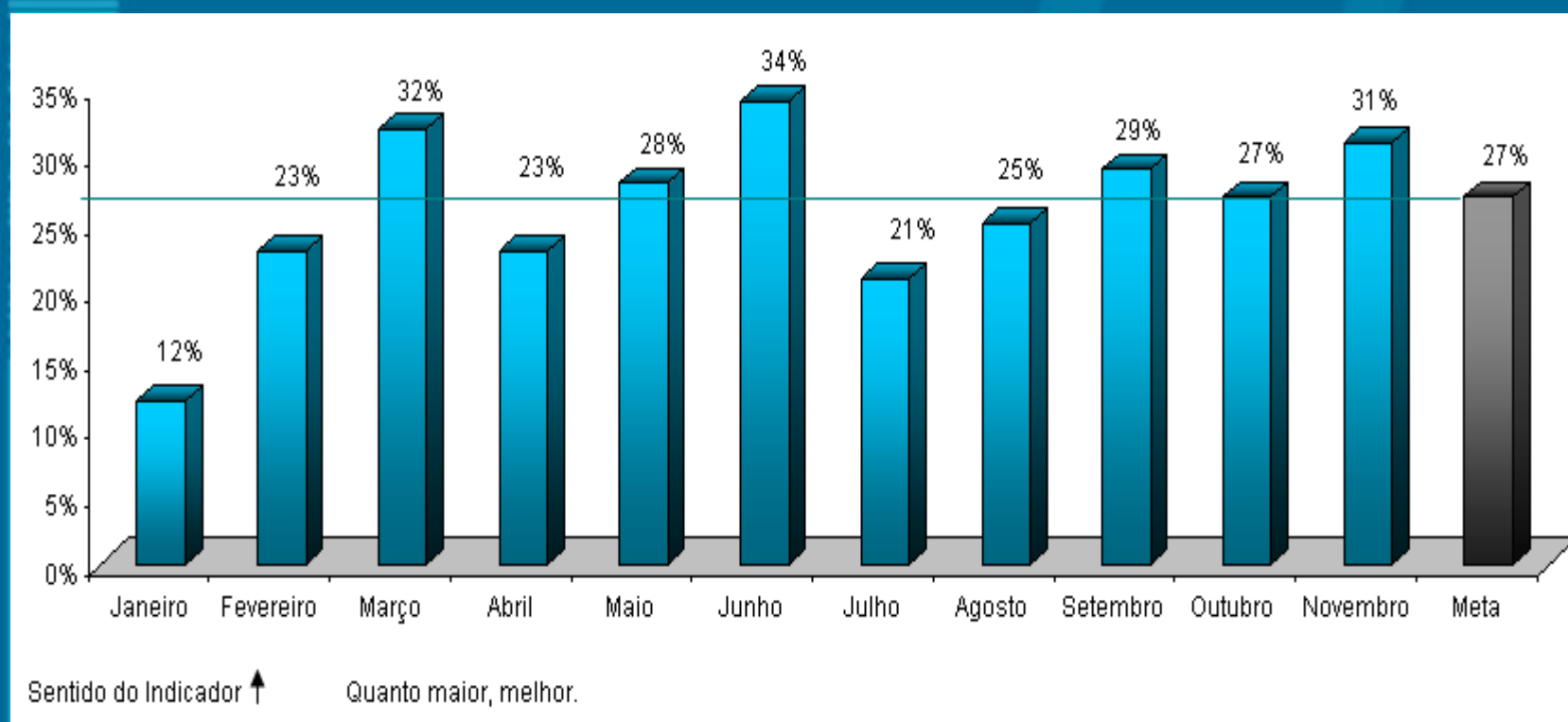
▪ Justificativa: Durante o primeiro semestre, a estimativa de captação é relativamente baixa (denominador). No segundo semestre a expectativa de consumo de água aumenta fazendo com que o indicador diminua e se aproxime da meta estabelecida. O aumento no volume faturado das categorias da irrigação e aquicultura contribuiu para o cumprimento da meta no período. Vale ressaltar que o Decreto 30.159, que ratifica a Resolução No 03/2009 do Conselho Estadual dos Recursos Hídricos – CONERH, e estabelece a atualização dos valores das tarifas de água bruta para os irrigantes foi publicado no DOE em 04/05/10.

▪ Perspectiva de Cumprimento: Alta

Água e Saneamento

Secretaria de Recursos Hídricos - SRH

Percentual de faturamento da Água Bruta distribuída a usuários industriais, agrícolas e de aquicultura



OPERAÇÃO Swap II

CAGECE


OPERAÇÃO Swap II

INDICADORES PRIMÁRIOS

Água e Saneamento

Companhia de Água e Esgoto do Ceará - CAGECE

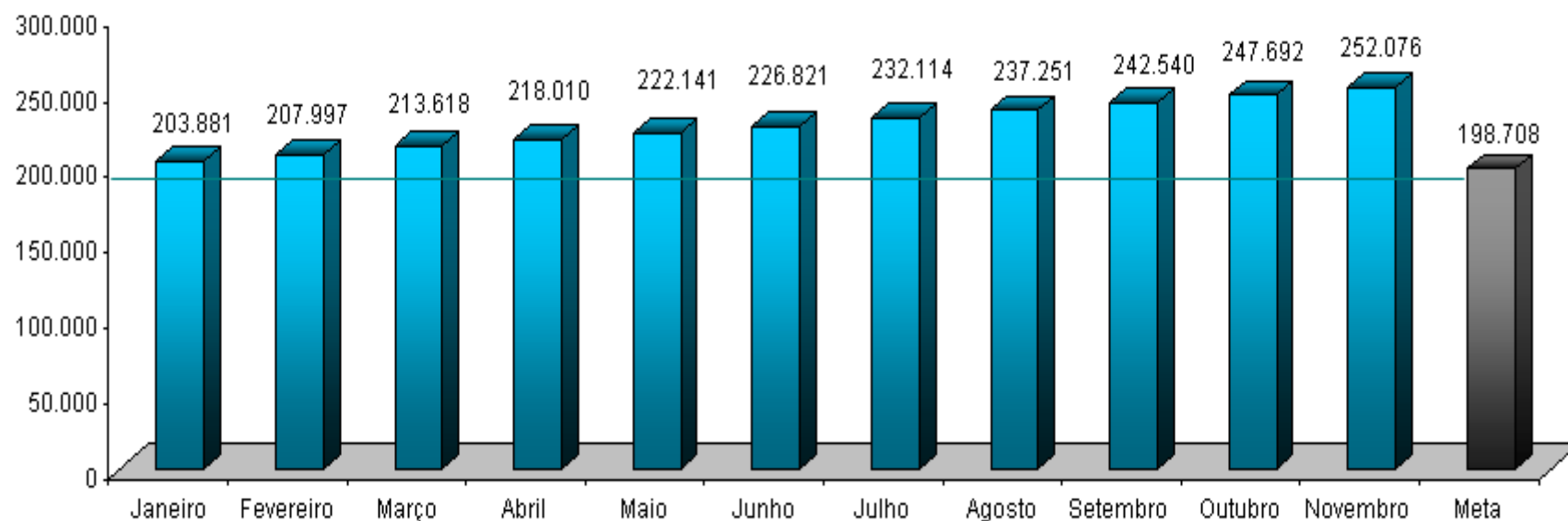
36. Número de ligações urbanas de água.

- **Meta 2010: 198.708**
- **Posição em 30/11: 252.076**
- **Posição em 30/11 em relação à meta:** 
- **Justificativa: De 2007 a novembro de 2010 foram executadas 252.076 ligações domiciliares de água.**
- **Perspectiva de Cumprimento: Meta cumprida.**

Água e Saneamento

Companhia de Água e Esgoto do Ceará - CAGECE

Número de ligações urbanas de água




Sentido do Indicador ↑

Quanto maior, melhor.

Água e Saneamento

Companhia de Água e Esgoto do Ceará - CAGECE

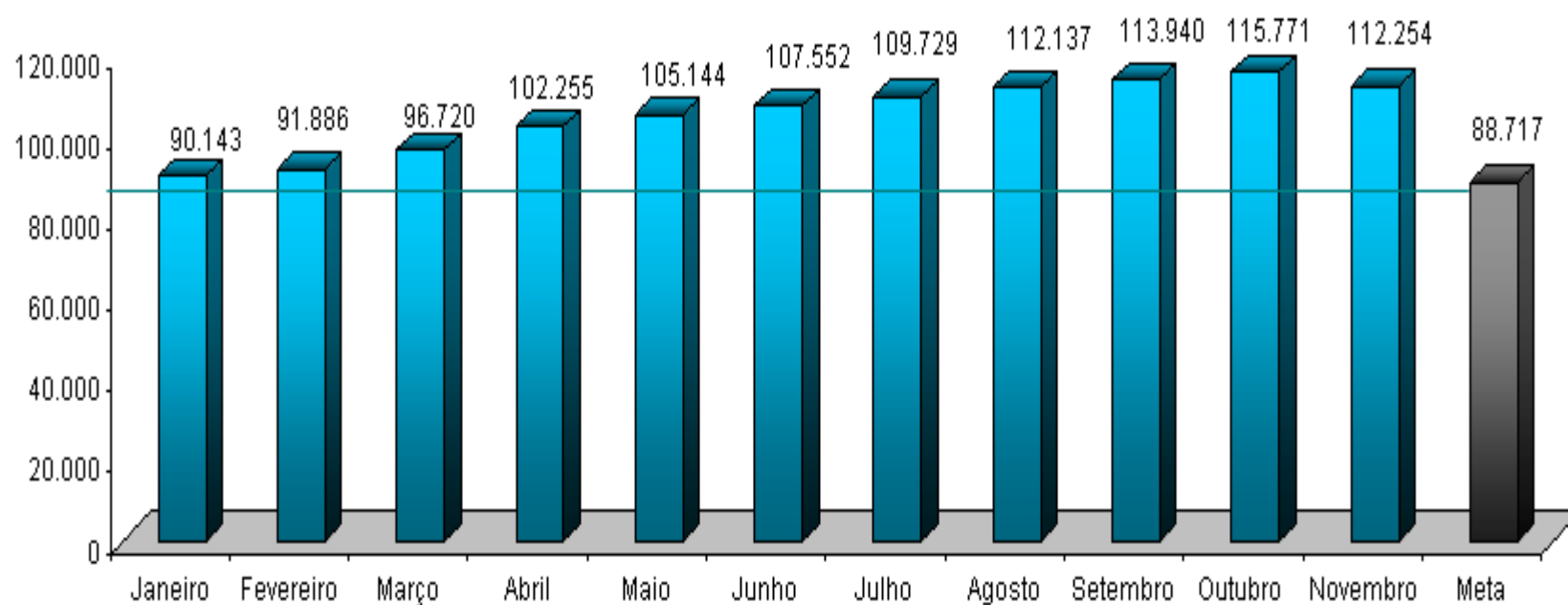
37. Número de ligações de esgotos.

- **Meta 2010:** 88.717
- **Posição em 30/11:** 112.254
- **Posição em 30/11 em relação à meta:** 
- **Justificativa:** De 2007 a novembro de 2010 foram executadas 112.254 ligações domiciliares de esgoto.
- **Perspectiva de Cumprimento:** Meta cumprida.

Água e Saneamento

Companhia de Água e Esgoto do Ceará - CAGECE

Número de ligações de esgoto




Sentido do Indicador ↑

Quanto maior, melhor.

Água e Saneamento

Companhia de Água e Esgoto do Ceará - CAGECE

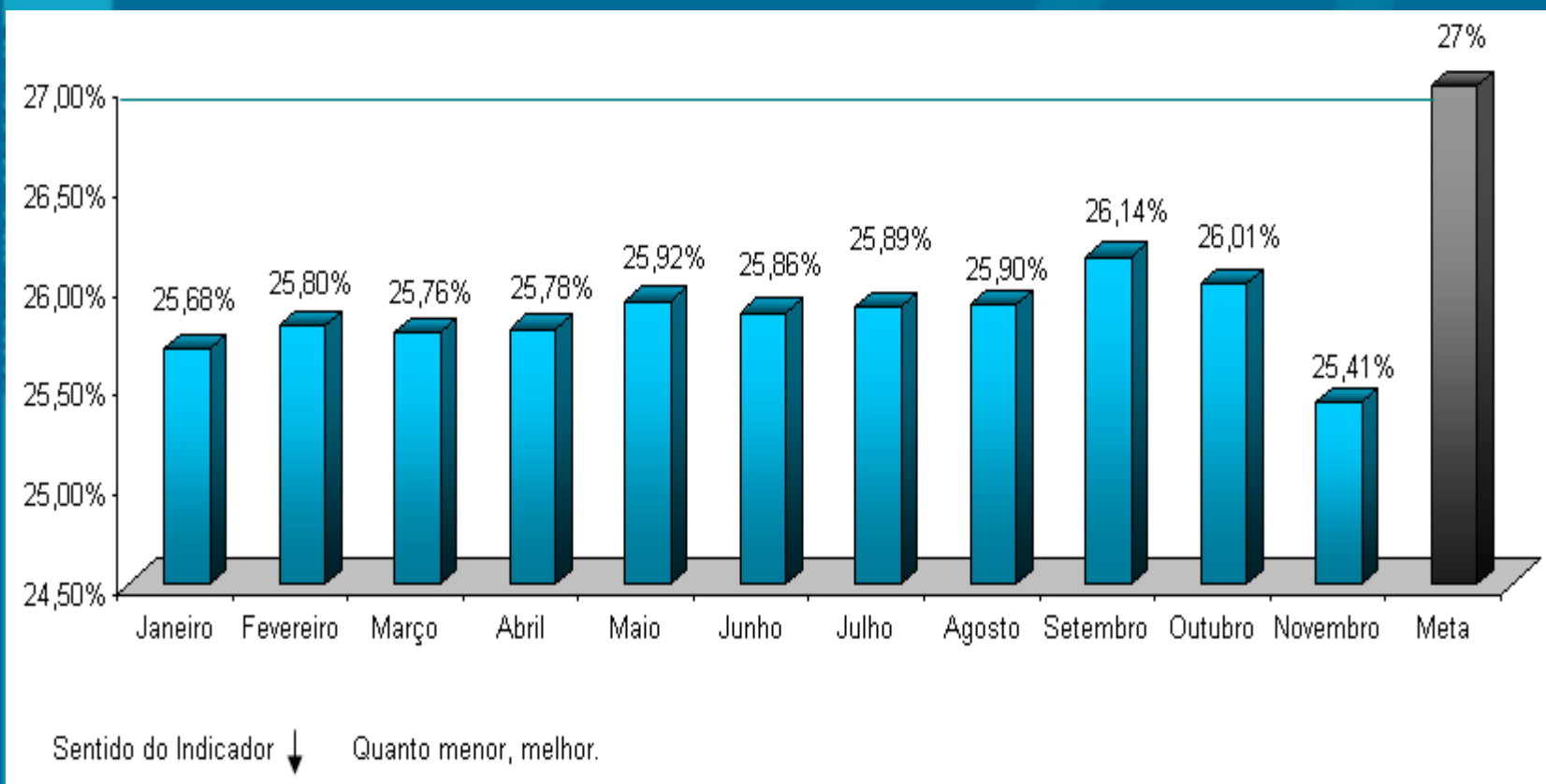
38. Percentual de Perda de Água.

- **Meta 2010:** $\leq 27\%$
- **Posição em 30/11:** 25,41%
- **Posição em 30/11 em relação à meta:** 
- **Justificativa:** De 2007 a novembro de 2010 o percentual de perda de água foi de 25,41%.
- **Perspectiva de Cumprimento:** Meta cumprida

Água e Saneamento

Companhia de Água e Esgoto do Ceará - CAGECE

Percentual de Perda de Água




OPERAÇÃO Swap II

INDICADOR SECUNDÁRIO

Água & Saneamento

Companhia de Água e Esgoto - CAGECE

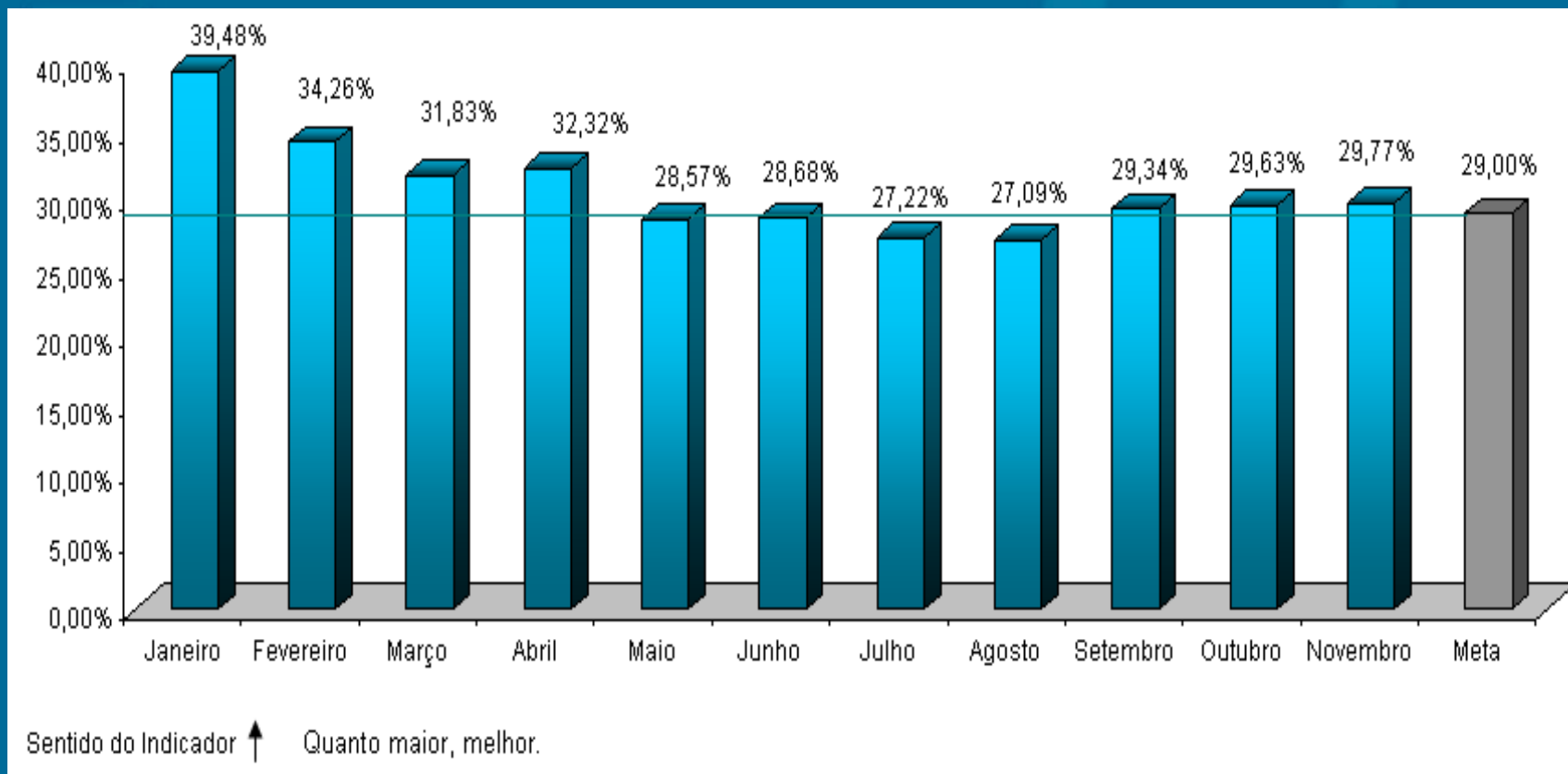
39. Margem do EBTIDA da CAGECE.

- **Meta 2010: 29,00%**
- **Posição em 30/11: 29,77%**
- **Posição em 30/11 em relação à meta:** 

Água & Saneamento

Companhia de Água e Esgoto - CAGECE

Margem do EBTIDA da CAGECE



OPERAÇÃO Swap II

SALVAGUARDAS

Água & Saneamento

Companhia de Água e Esgoto - CAGECE

Acompanhamento Salvaguardas: Reassentamento e Desapropriação

OPERAÇÃO Swap II

ETICE


OPERAÇÃO Swap II

INDICADOR PRIMÁRIO

Negócios e Inovação

Empresa de Tecnologia da Informação - ETICE

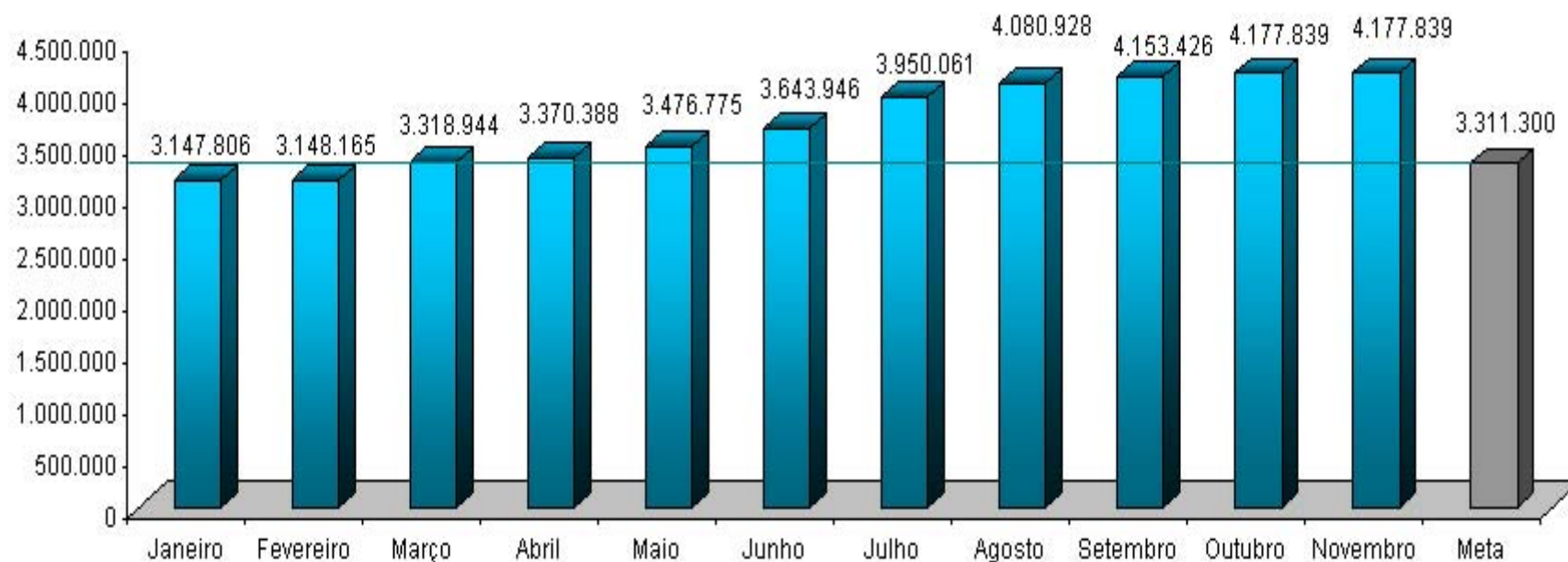
40. Número da população urbana total dos principais centros municipais com acesso a serviço de Internet banda larga.

- **Meta 2010:** 3.311.300
- **Posição em 30/11:** 4.177.839
- **Posição em 30/11 em relação à meta:** 
- **Justificativa:** A partir do Cinturão Digital, o Governo do Ceará estenderá a rede banda larga aos municípios.
- **Perspectiva de Cumprimento:** Meta cumprida.

Negócios e Inovação

Empresa de Tecnologia da Informação - ETICE

Número da população urbana total dos principais centros municipais com acesso a serviço de Internet banda larga



Sentido do Indicador ↑

Quanto maior, melhor.


OPERAÇÃO Swap II

INDICADOR SECUNDÁRIO

Negócios & Inovação

Empresa de Tecnologia do Ceará - ETICE

41. Implementação do S2GPR (integração da plataforma de banco de dados do GPR do governo com os sistemas).

- Meta 2010: 2
- Posição em 30/11: -
- Posição em 30/11 em relação à meta: 
- Perspectiva de Cumprimento: Pregão Eletrônico – Sistema implementado. Encontra-se em uso (simulação) junto aos usuários da PGE. Contabilidade – Sistema implementado e deverá ser implantado pela SEFAZ em 2011.

OPERAÇÃO Swap II


PGE

OPERAÇÃO Swap II

INDICADOR SECUNDÁRIO

42. Implementação das recomendações sobre reforma das licitações (com base no diagnóstico dos Indicadores do OECD).

Nº de contratações de empresas para a realização de cursos na área de licitações e de técnicas de auditoria preventiva.*

- **Meta 2010:** 37
- **Posição em 30/11:** -
- **Posição em relação à meta:** 

* Indicador sendo definido.

OPERAÇÃO Swap II

**PROJETO DE ASSISTÊNCIA
TÉCNICA**

43. Apoio à implantação de ações relacionadas aos indicadores OECD – Contratação de empresa para capacitação nas áreas de licitação e administrativa

- **Responsável: Tarso e Fernando Grangeiro**
- **Categoria de Licitação: Empresas de Consultoria**
- **Valor: US\$ 147 mil**
- **Método de Aquisição: SBQC**
- **Revisão Prévia/Posterior: Prévia**
- **Início/Término: Agosto de 2009 – abril de 2012**
- **Estágio Previsto: Preparar e enviar convite (SDP) às empresas da Lista Curta**
- **Estágio Atual: Setorial encontra-se elaborando SDP desde 03/12/10**
- **Sinalização em relação ao Plano de Licitação:**

44. Apoio à implantação de ações relacionadas aos indicadores OECD – Seminários para capacitação nas áreas de licitação e administrativa

- Responsável: Tarso e Fernando Grangeiro
- Categoria de Licitação: Consultores Individuais
- Valor: US\$ 53 mil
- Método de Aquisição: Seção V - Diretrizes Consultoria
- Revisão Prévia/Posterior: Prévia
- Início/Término: Janeiro de 2010 – Novembro de 2011
- Estágio Previsto: avaliação curricular pelo Comitê de licitação
- Estágio Atual: *No Objection* ao TOR- Foram solicitados algumas informações pela especialista em Licitações do Banco
- Sinalização em relação ao Plano de Licitação:

OPERAÇÃO Swap II

ARCE


OPERAÇÃO Swap II

INDICADOR SECUNDÁRIO

Água & Saneamento

Agência Reguladora do Ceará - ARCE

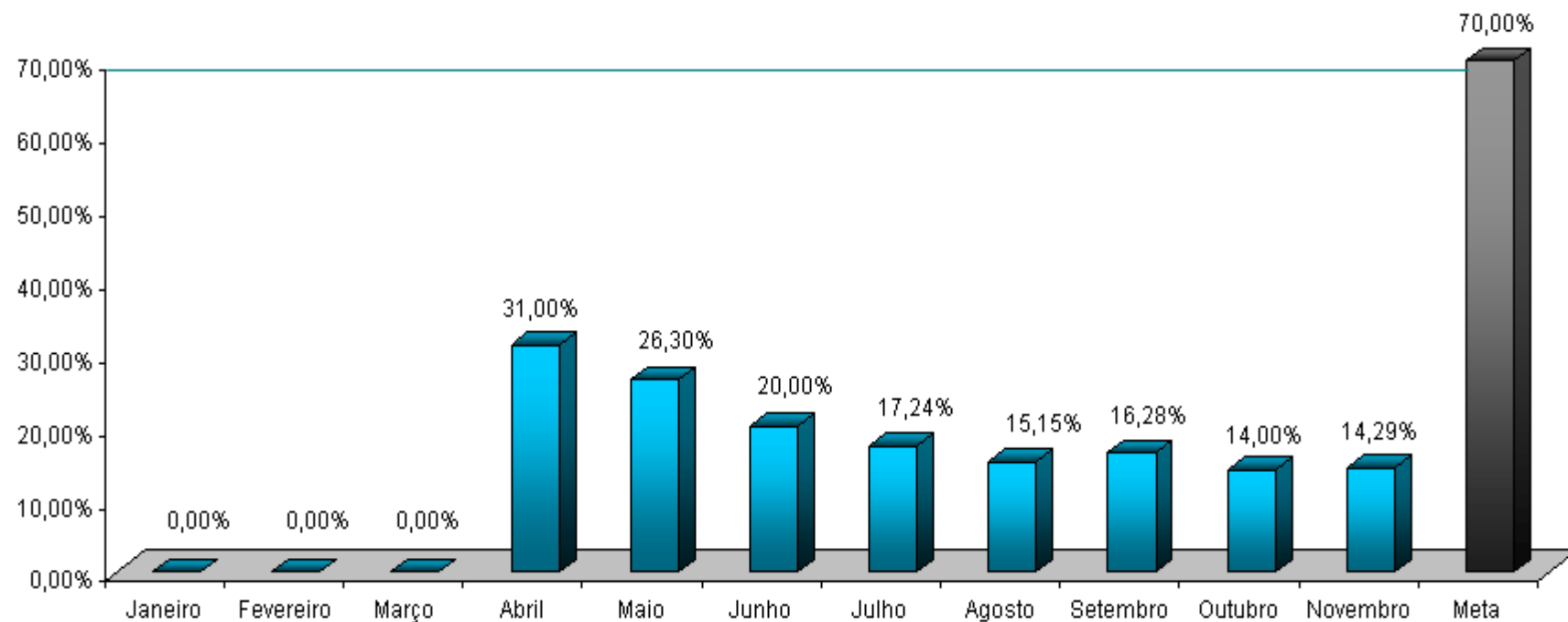
45. Índice de conformidade da qualidade da água distribuída pela CAGECE (pela ARCE).

- **Meta 2010:** 70%
- **Posição em 30/11:** 14,29%
- **Posição em 30/11 em relação à meta:** 
- **Justificativa:** 56 relatórios concluídos de janeiro a novembro de 2010, dos quais 48 relataram não-conformidades na qualidade da água.
- **Perspectiva de cumprimento:** considerando o Plano apresentado pela CAGECE, a meta para 2010 não deverá ser atendida.
- **Plano de ação:** A CAGECE elaborou o Plano de Ação, que está sendo acompanhado pela ARCE, no intuito de atingir a meta fixada para 2011.

Água & Saneamento

Agência Reguladora do Ceará - ARCE

Índice de conformidade da qualidade da água distribuída pela CAGECE



Sentido do Indicador ↑ Quanto maior, melhor.

OPERAÇÃO Swap II

**PROJETO DE ASSISTÊNCIA
TÉCNICA**

46. Elaboração de manual de indicadores de performance para o setor de saneamento.

- **Responsável: Alceu de Castro Galvão Júnior**
- **Categoria de Licitação: Empresas de Consultoria**
- **Valor: US\$ 112 mil**
- **Método de Aquisição: SQC**
- **Revisão Prévia/Posterior: Posterior**
- **Início/Término: Junho de 2009 – Março de 2011**
- **Estágio Previsto: Assinatura do contrato**
- **Estágio Atual: A setorial está realizando modificações no contrato p/ assinatura da empresa**
- **Sinalização em relação ao Plano de Licitação:**

47. Assistência Técnica à ARCE para avaliação do desempenho no Setor de Saneamento do Estado do Ceará

- **Responsável: Mário Monteiro e Alexandre Caetano**
- **Categoria de Licitação: Empresas de Consultoria**
- **Valor: US\$ 123 mil**
- **Método de Aquisição: SQC ***
- **Revisão Prévia/Posterior: Posterior**
- **Início/Término: Novembro de 2010 – Janeiro de 2011**
- **Estágio Previsto: Não objeção do BM ao TOR**
- **Estágio Atual: Aguardando definição do projeto**
- **Sinalização em relação ao Plano de Licitação:**

*** A ser confirmado pela especialista em Licitações do Banco Mundial**

OPERAÇÃO Swap II

SECITECE


OPERAÇÃO Swap II

INDICADOR SECUNDÁRIO

Negócios & Inovação

Secretaria da Ciência, Tecnologia e Educação Superior- SECITECE

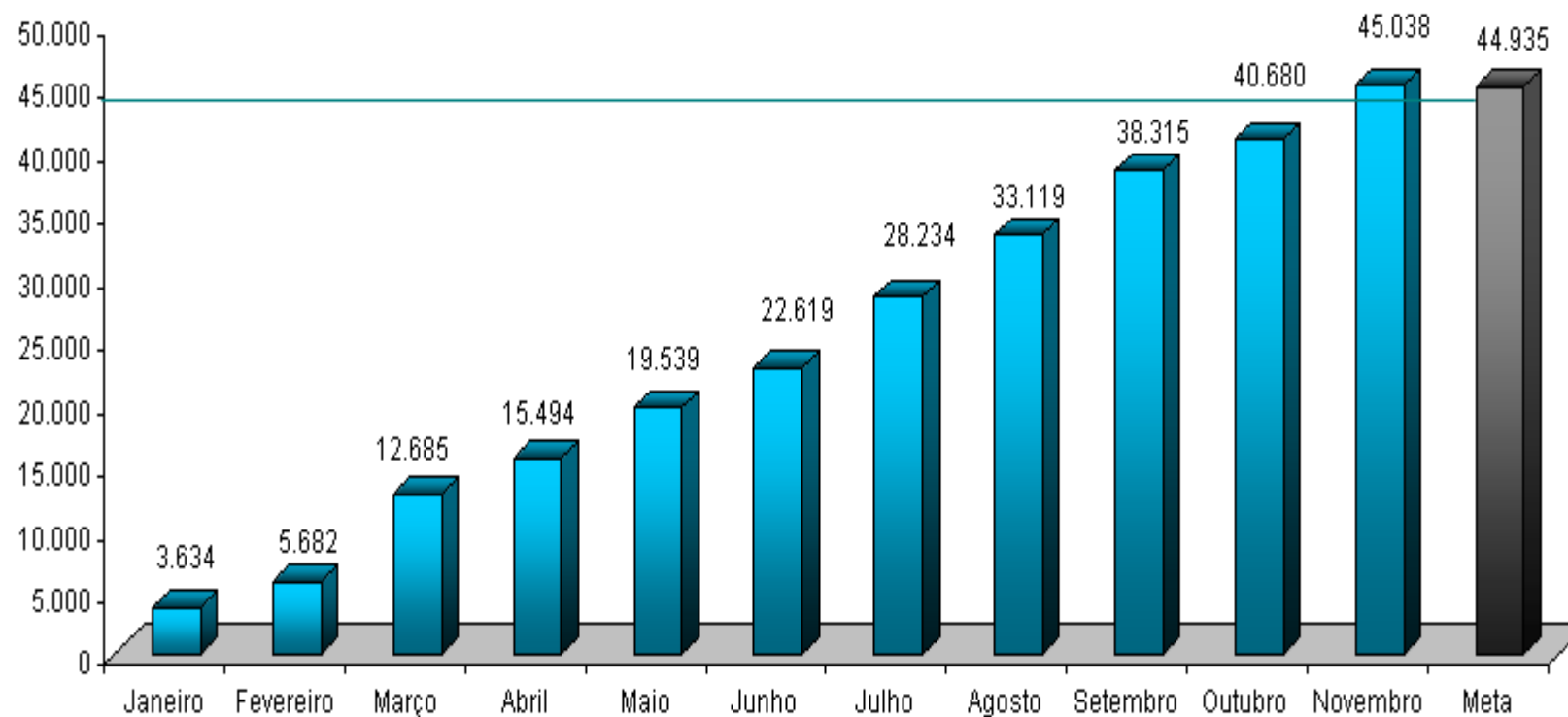
48. Número de serviços tecnológicos realizados

- **Meta 2010:** 44.935
- **Posição em 30/11:** 45.038
- **Posição em relação à meta:** 

Negócios & Inovação

Secretaria da Ciência, Tecnologia e Educação Superior- SECITECE

Número de serviços tecnológicos realizados



Sentido do Indicador ↑ Quanto maior, melhor.

OPERAÇÃO Swap II

CONPAM


OPERAÇÃO Swap II

INDICADOR SECUNDÁRIO

Meio Ambiente

Conselho de Políticas e Gestão do Meio Ambiente - CONPAM

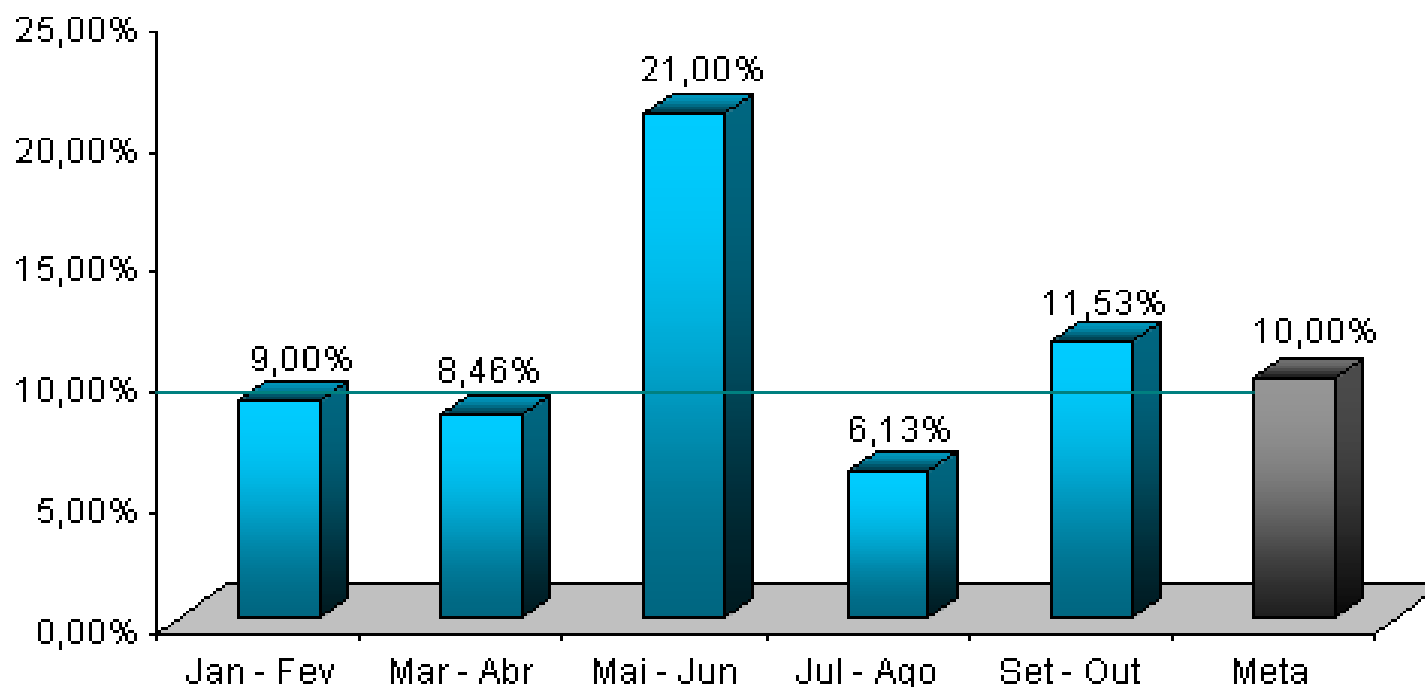
49. Redução do número médio de dias para emissão de licenças ambientais pelo Estado (percentual de licenças protocoladas na SEMACE no prazo de 60 dias).

- **Meta 2010:** 10%
- **Posição em 30/11*:** 11,53%
- **Posição em relação à meta:** 
- Dados de setembro/10 a outubro/10. O indicador é bimestral e calculado trimestralmente.

Meio Ambiente

Conselho de Políticas e Gestão do Meio Ambiente - CONPAM

Redução do número médio de dias para emissão de licenças ambientais pelo Estado (percentual de licenças protocoladas na SEMACE no prazo de 60 dias).



Sentido do Indicador ↑

Quanto maior, melhor.

OPERAÇÃO Swap II

**PROJETO DE ASSISTÊNCIA
TÉCNICA**

50. Fortalecimento da capacidade de coordenação de uma política estadual de meio ambiente.

- **Responsável: Maria Goretti de Castro e Maria Dias**
- **Categoria de Licitação: Empresa de Consultoria**
- **Valor: US\$ 40 mil**
- **Método de Aquisição: SQC**
- **Revisão Prévia/Posterior: Posterior**
- **Início/Término: Agosto de 2009 – Novembro de 2010**
- **Estágio Previsto: Término do contrato**
- **Estágio Atual: executando serviços contratados. Está sendo elaborado aditivo de contrato p/ extensão do prazo de vigência do mesmo**
- **Sinalização em relação ao Plano de Licitação:**

OPERAÇÃO Swap II

SALVAGUARDAS

Posição do Relatório de 2010 sobre acompanhamento da situação de gestão dos resíduos hospitalares com a parceria da SESA, CONPAM e CIDADES, de forma a indicar o estado dos avanços durante a implementação do Projeto SWAp II.

OPERAÇÃO Swap II

CGE

OPERAÇÃO Swap II

**PROJETOS DE ASSISTÊNCIA
TÉCNICA**

51. Capacitação em processos de auditoria preventiva.

- **Responsável: Paulo Roberto**
- **Categoria de Licitação: Serviços de não consultoria**
- **Valor: US\$ 180 mil**
- **Método de Aquisição: Pregão Eletrônico**
- **Revisão Prévia/Posterior: Prévia**
- **Início/Término: Outubro de 2009 – Agosto de 2011**
- **Estágio Previsto: Abertura pública do Edital**
- **Estágio Atual: A abertura pública do Edital está prevista para o dia 27/12/10**
- **Sinalização em relação ao Plano de Licitação:**

*

Modalidade modificada de LPN para pregão devido solicitação do BM em 25/08/10

52. Aperfeiçoamento do Portal da Transparência do Governo do Estado do Ceará.

- **Responsável: Marconi Lemos**
- **Categoria de Licitação: Empresas de consultoria***
- **Valor: US\$ 170 mil**
- **Método de Aquisição: SQC**
- **Revisão Prévia/Posterior: Prévia**
- **Início/Término: Novembro de 2009 – Abril de 2011**
- **Estágio Previsto: Início do contrato**
- **Estágio Atual: Contrato assinado em 14/12/10**
- **Sinalização em relação ao Plano de Licitação:**

*Categoria modificada tendo em vista recomendações do BM, datadas de 24/06.

53. Desenvolvimento de modelo para apuração e controle de custos

- **Responsável: Marconi Lemos e Kelly Barbosa**
- **Categoria de Licitação: Empresas de consultoria***
- **Valor: US\$ 120 mil****
- **Método de Aquisição: SBQC**
- **Revisão Prévia/Posterior: Posterior**
- **Início/Término: Novembro de 2010 – Janeiro de 2012**
- **Estágio Previsto: Não objeção do BM ao TOR**
- **Estágio Atual: Setorial está modificando o TOR desde 07/12/10, conforme sugestões do especialista do BM**
- **Sinalização em relação ao Plano de Licitação:**

* Categoria modificada, tendo em vista recomendações do BM de 24/06.

** Aguardando confirmação do valor do projeto

OPERAÇÃO Swap II

CIDADES

OPERAÇÃO Swap II

**PROJETO DE ASSISTÊNCIA
TÉCNICA**

54. Avaliação de sistemas de abastecimento de água com problemas de qualidade.

- Responsável: Tércia Pinheiro
- Categoria de Licitação: Empresas de Consultoria
- Valor: US\$ 100 mil
- Método de Aquisição: SQC
- Revisão Prévia/Posterior: Posterior
- Início/Término: Dezembro de 2009 – Agosto de 2011
- Estágio Previsto: Recebimento das proposta da empresa selecionada
- Estágio Atual: Aguardando recebimento das propostas da segunda empresa da lista curta (prazo final 30/12/10)
- Sinalização em relação ao Plano de Licitação:

OPERAÇÃO Swap II

SALVAGUARDAS

Posição do Relatório de 2010 sobre acompanhamento da situação de gestão dos resíduos hospitalares com a parceria da SESA, CONPAM e CIDADES, de forma a indicar o estado dos avanços durante a implementação do Projeto SWAp II.

OPERAÇÃO Swap II

IPECE

OPERAÇÃO Swap II

SALVAGUARDAS

**Instituto de Pesquisa e Estratégia Econômica do
Ceará - IPECE**

Salvaguardas: Povo Indígena

OPERAÇÃO Swap II

**PROJETOS DE ASSISTÊNCIA
TÉCNICA**

55. Desenvolvimento de um framework para uma política integrada para a população indígena: consultoria

- **Responsável: Eveline Barbosa**
- **Categoria de Licitação: Consultores Individuais**
- **Valor: US\$ 33.8 mil**
- **Método de Aquisição: Seção V – Guidelines de consultoria**
- **Revisão Prévia/Posterior: Posterior**
- **Início/Término: Dezembro de 2009 – Março de 2011**
- **Estágio Previsto: realização dos serviços**
- **Estágio Atual: consultora contratada encontra-se prestando os serviços**
- **Sinalização em relação ao Plano de Licitação:**

**56. Contratação de serviços para realização de evento c/
lideranças indígenas p/ apresentação dos livros
didáticos/resultados da consultoria**

- **Responsável: Eveline Barbosa**
- **Categoria de Licitação: Serviços de não consultoria**
- **Valor: US\$ 0.642 mil**
- **Método de Aquisição: Shopping**
- **Revisão Prévia/Posterior: Posterior**
- **Início/Término: Janeiro de 2010 – Março de 2011**
- **Estágio Previsto: aguardando conclusão dos trabalhos do consultor individual contratado**
- **Estágio Atual: aguardando conclusão dos trabalhos do consultor individual contratado**
- **Sinalização em relação ao Plano de Licitação: ██████████**

57. Contratação de serviços gráficos para impressão e publicação dos livros didático- pedagógicos para as escolas indígenas do Estado do Ceará

- **Responsável: Eveline Barbosa**
- **Categoria de Licitação: Serviços de não consultoria**
- **Valor: US\$ 5.561 mil**
- **Método de Aquisição: Pregão Eletrônico**
- **Revisão Prévia/Posterior: Posterior**
- **Início/Término: Janeiro de 2010 – Março de 2011**
- **Estágio Previsto: aguardando conclusão dos trabalhos do consultor individual contratado**
- **Estágio Atual: Abertura do pregão ocorreu em 16/09/10. O valor já encontra-se empenhado. O Contrato iniciará após a entrega dos produtos (livros) pela Consultora**
- **Sinalização em relação ao Plano de Licitação: ██████████**

**58. Suporte para funcionamento da UGP Projeto SWAP II-
Contratação de Consultores Individuais**

- **Responsável: Cristina Medeiros**
- **Categoria de Licitação: Consultores Individuais**
- **Valor: US\$ 204,33 mil**
- **Método de Aquisição: Seção V – Guidelines de consultoria**
- **Revisão Prévia/Posterior: Prévia**
- **Início/Término: Junho de 2009 – Junho de 2012**
- **Estágio Previsto: prestação de serviços pelos consultores**
- **Estágio Atual: consultores contratados encontram-se prestando serviços. Em 17/12/10 foi enviado relatório de avaliação p/ o BM- Contratação de Consultor-área de licitações**
- **Sinalização em relação ao Plano de Licitação: ██████████**

OPERAÇÃO Swap II

TCE

OPERAÇÃO Swap II

**PROJETOS DE ASSISTÊNCIA
TÉCNICA**

58. Contratação de empresa para a realização de consultoria em auditoria de tecnologia da informação.

- **Responsável: Gyovana Adjafre**
- **Categoria de Licitação: Empresas de Consultoria**
- **Valor: US\$ 70 mil (*)**
- **Método de Aquisição: SQC**
- **Revisão Prévia/Posterior: Posterior**
- **Início/Término: Novembro de 2009 – setembro de 2011**
- **Estágio Previsto: Abertura pública das propostas**
- **Estágio Atual: Elaborado relatório de avaliação das propostas em 10/12/10. Setorial está elaborando a ata de negociação com a empresa selecionada.**
- **Sinalização em relação ao Plano de Licitação:** ██████████

(*) Valor do projeto foi acrescido em U\$ 20.000,00 devido a realocação de recursos de outro projeto do TCE (nov/10)

59. Fortalecimento Institucional do TCE- Contratação de soluções integradas de Gerenciamento eletrônico de documento e informações do TCE (TCE 100% digital)*

- **Responsável: Gyovana Adjafre**
- **Categoria de Licitação: Serviços de não Consultoria**
- **Valor: US\$ 200 mil**
- **Método de Aquisição: Pregão eletrônico**
- **Revisão Prévia/Posterior: Posterior ***
- **Início/Término: novembro de 2010 – março de 2012**
- **Estágio Previsto: Preparar documentos da licitação**
- **Estágio Atual: Definindo o projeto e elaborando o TOR**
- **Sinalização em relação ao Plano de Licitação:**

* Novo projeto de AT do TCE

OBRIGADA!

OPERAÇÃO
Swap II

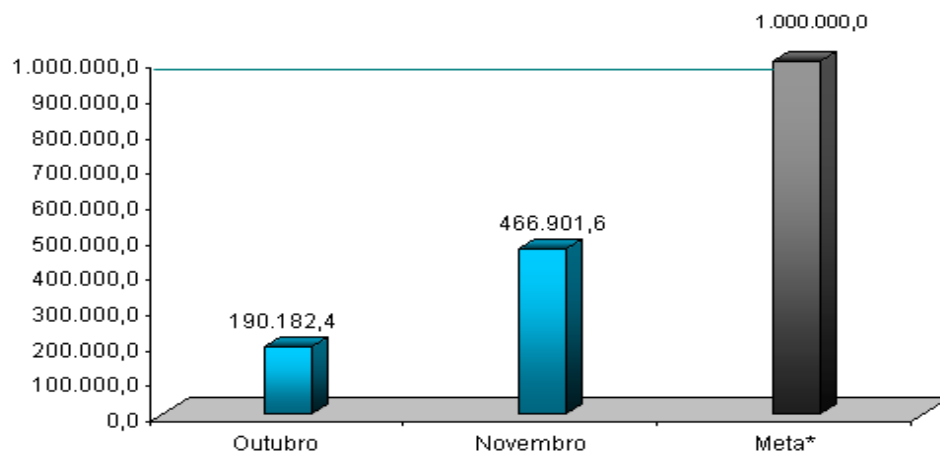
The background of the slide is a solid blue color. On the right side, there is a faint, light blue graphic of a globe. On the left side, there is a vertical bar with a light blue background and a series of horizontal white lines of varying lengths, resembling a barcode or a stylized data visualization.

Anexo 2

1) SECITECE

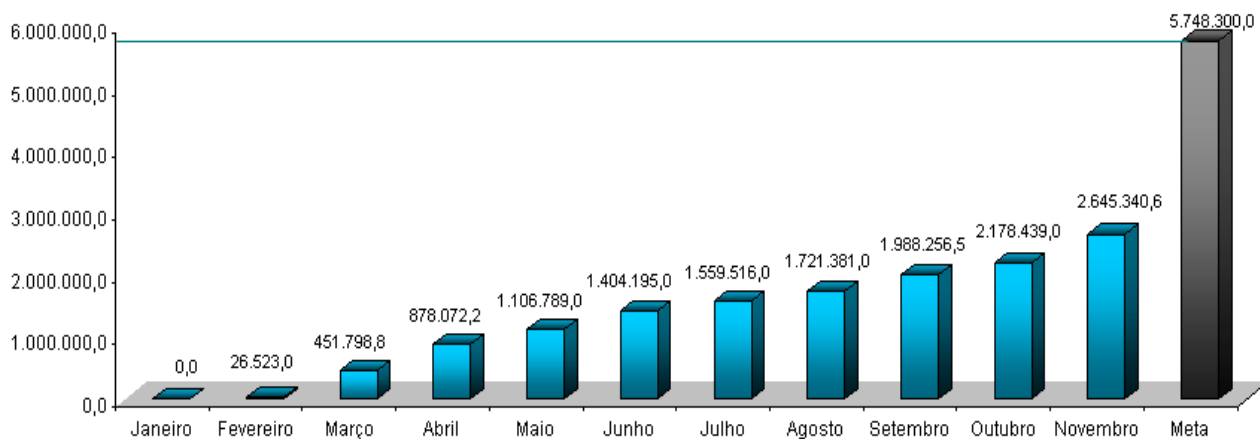
1.1) Programa 033

a) Regra dos 30% (Meta para o período de outubro/10 a março/11)



* Meta para o período de outubro/10 a março/11.

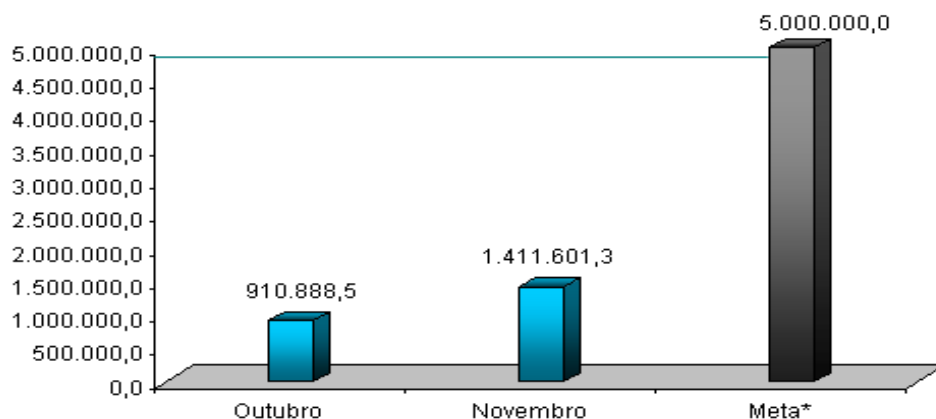
b) Regra dos 70%



* Orçamento modificado em outubro/2010. Foram deduzidos valores da SEDUC, SESA e FUNCAP.

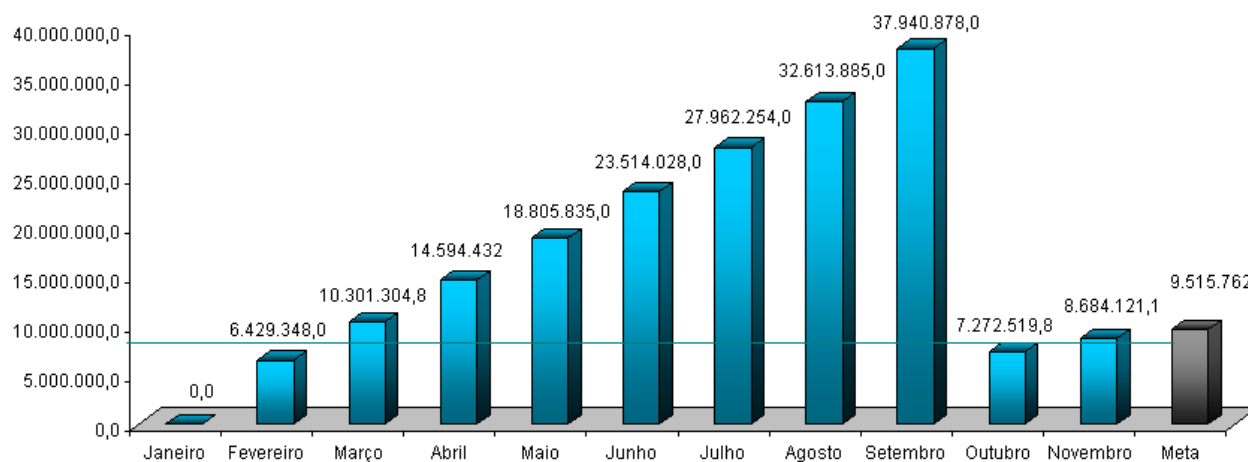
1.2) Programa 194

a) Regra dos 30% (Meta para o período de outubro/10 a março/11)



* Meta para o período de outubro/10 a março/11.

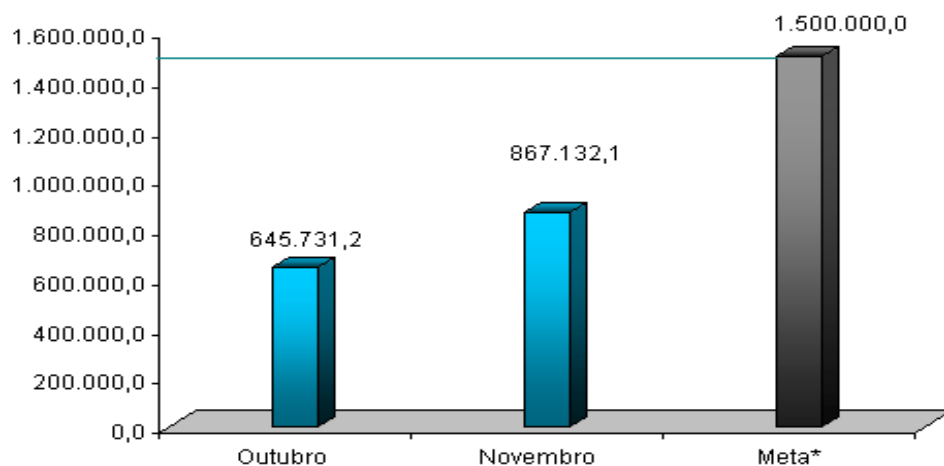
b) Regra dos 70%



* Orçamento modificado em outubro/2010. Foram deduzidos valores da SEDUC, SESA e FUNCAP.

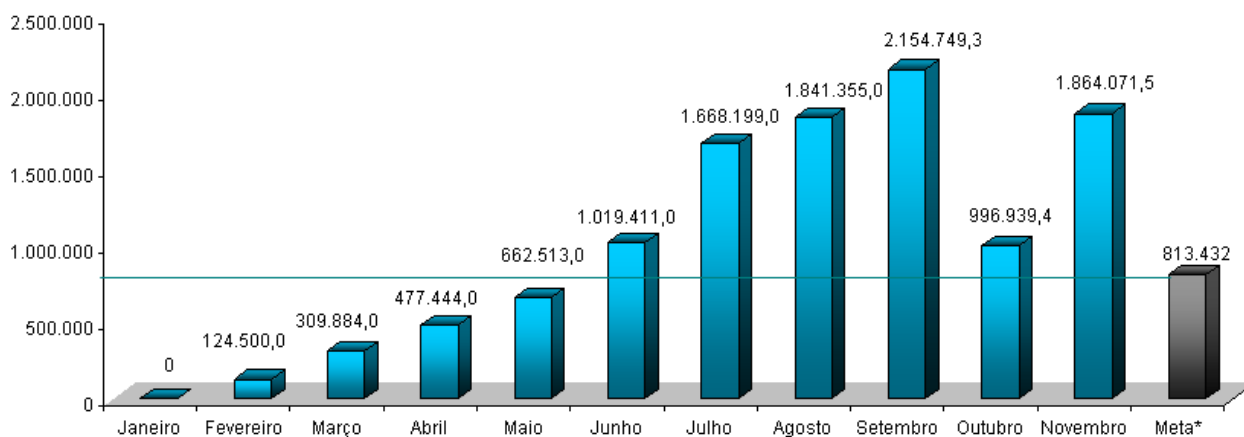
1.3) Programa 196

a) Regra dos 30% (Meta para o período de outubro/10 a março/11)



* Meta para o período de outubro/10 a março/11.

b) Regra dos 70%

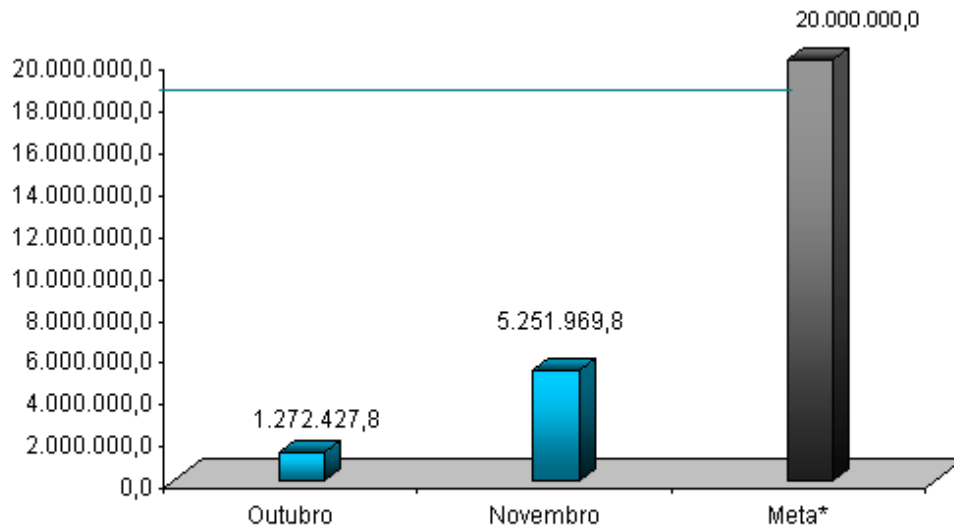


* Orçamento modificado em outubro/2010. Foram deduzidos valores da SEDUC, SESA e FUNCAP.

2) SEDUC

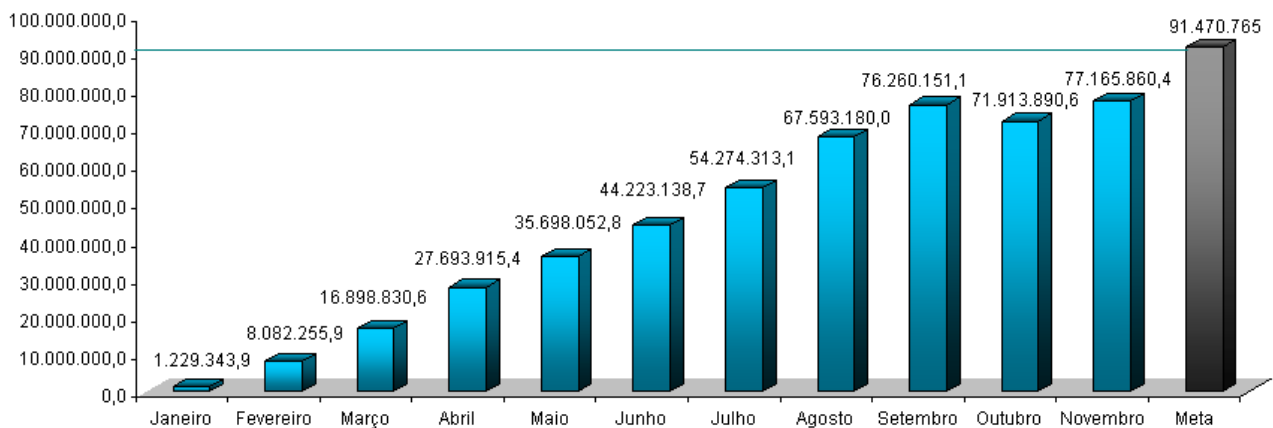
2.1) Programa 041

a) Regra dos 30% (Meta para o período de outubro/10 a março/11)



* Meta para o período de outubro/10 a março/11.

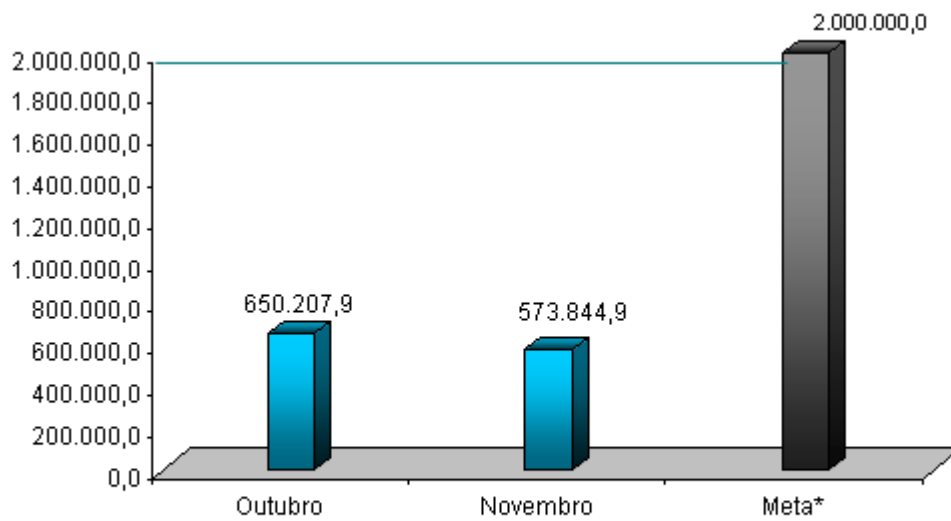
b) Regra dos 70%



* Orçamento modificado em outubro/2010. Foram deduzidos valores da SEDUC, SESA e FUNCAP.

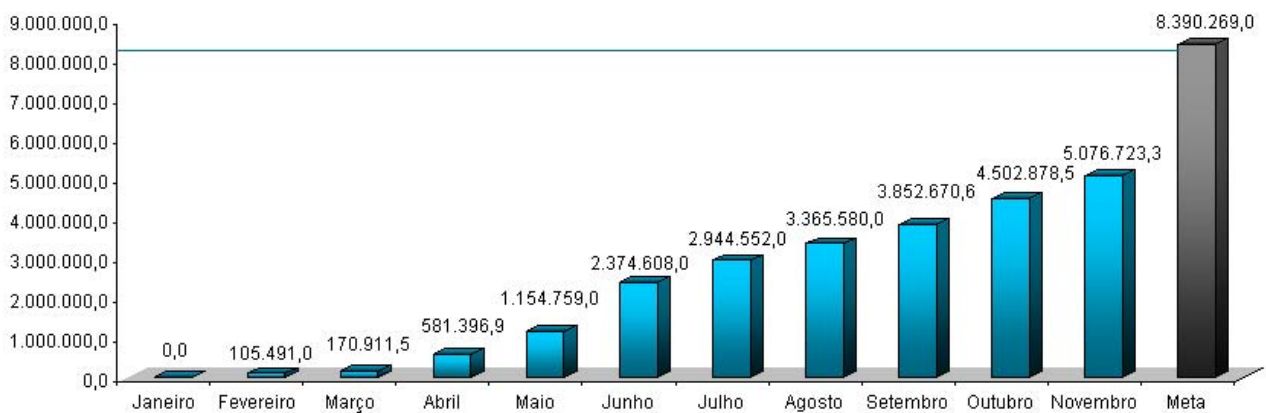
2.2) Programa 048

a) Regra dos 30% (Meta para o período de outubro/10 a março/11)



* Meta para o período de outubro/10 a março/11.

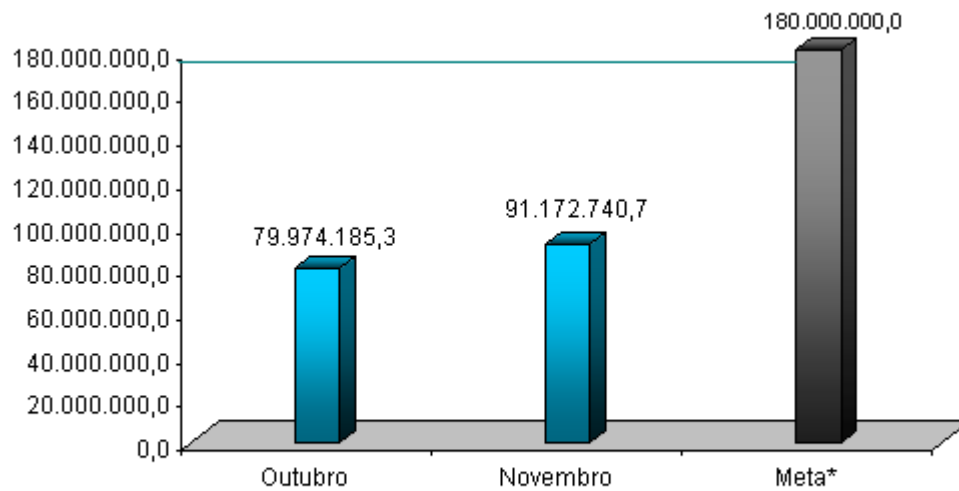
b) Regra dos 70%



* Orçamento modificado em outubro/2010. Foram deduzidos valores da SEDUC, SESA e FUNCAP.

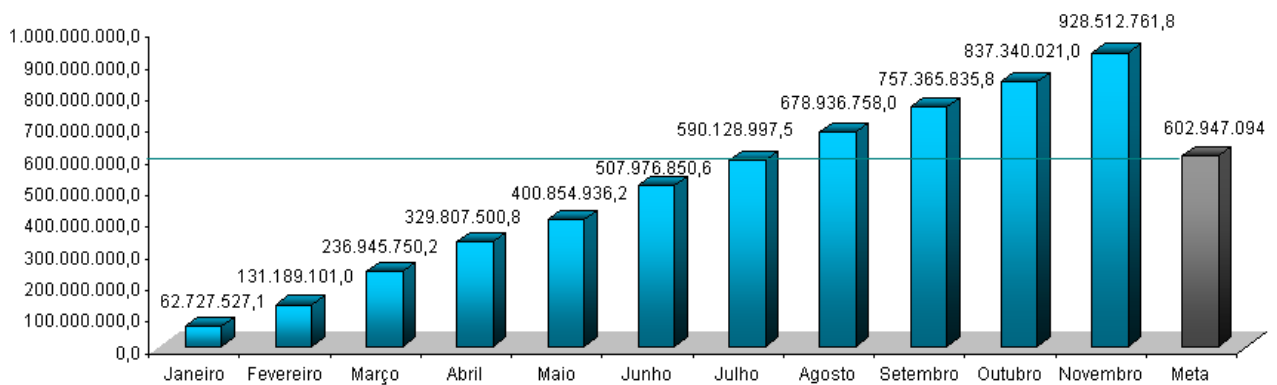
2.3) Programa 058

a) Regra dos 30% (Meta para o período de outubro/10 a março/11)



* Meta para o período de outubro/10 a março/11.

b) Regra dos 70%

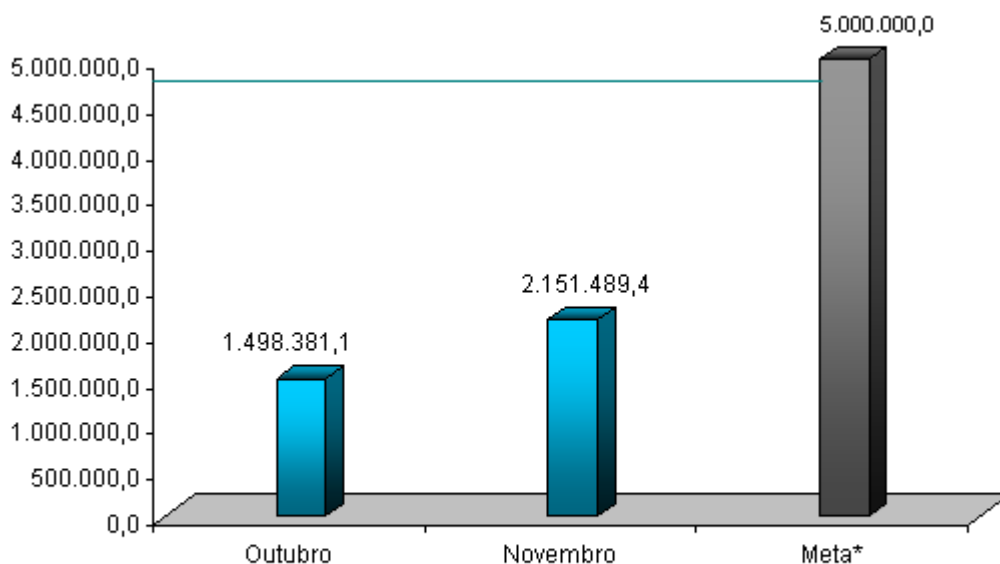


* Orçamento modificado em outubro/2010. Foram deduzidos valores da SEDUC, SESA e FUNCAP.

3) CIDADES

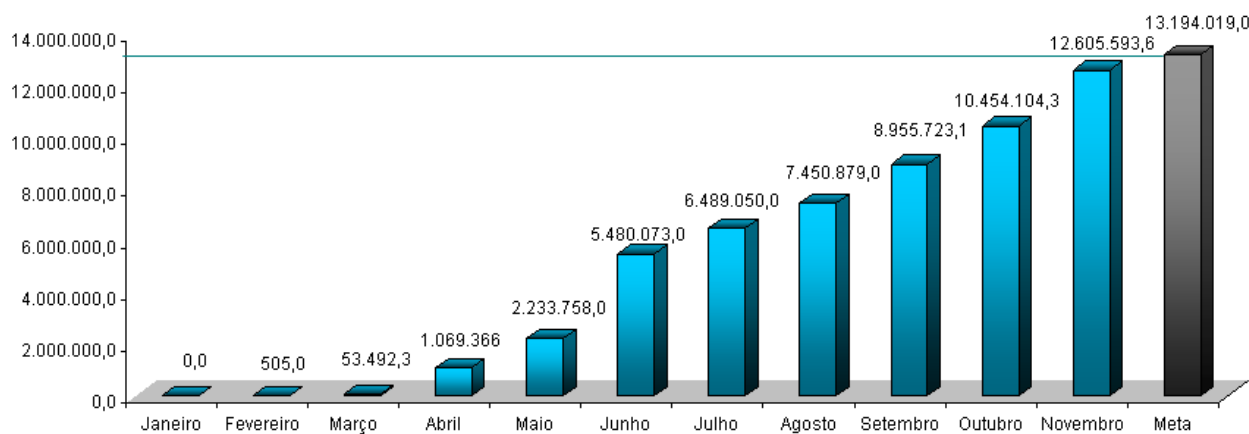
3.1) Programa 711

a) Regra dos 30% (Meta para o período de outubro/10 a março/11)



* Meta para o período de outubro/10 a março/11.

b) Regra dos 70%

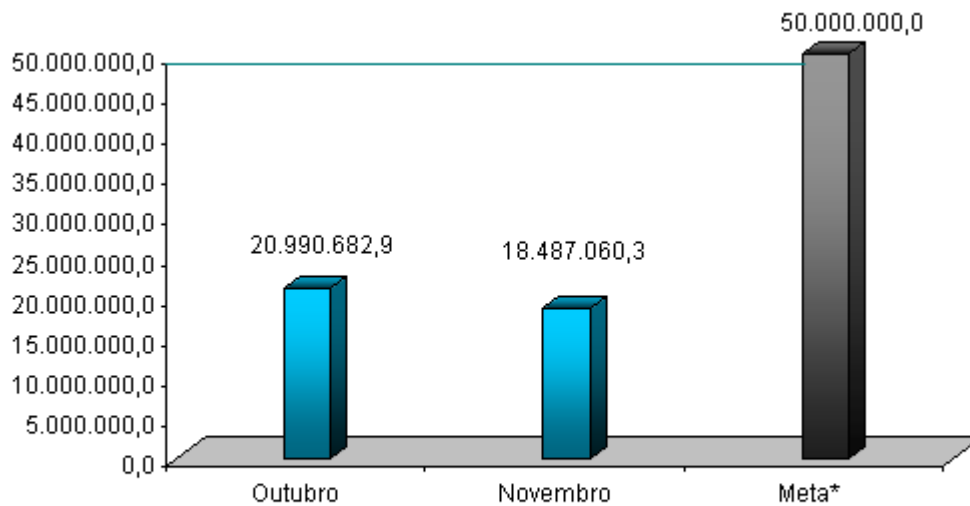


* Orçamento modificado em outubro/2010. Foram deduzidos valores da SEDUC, SESA e FUNCAP.

4) SESA

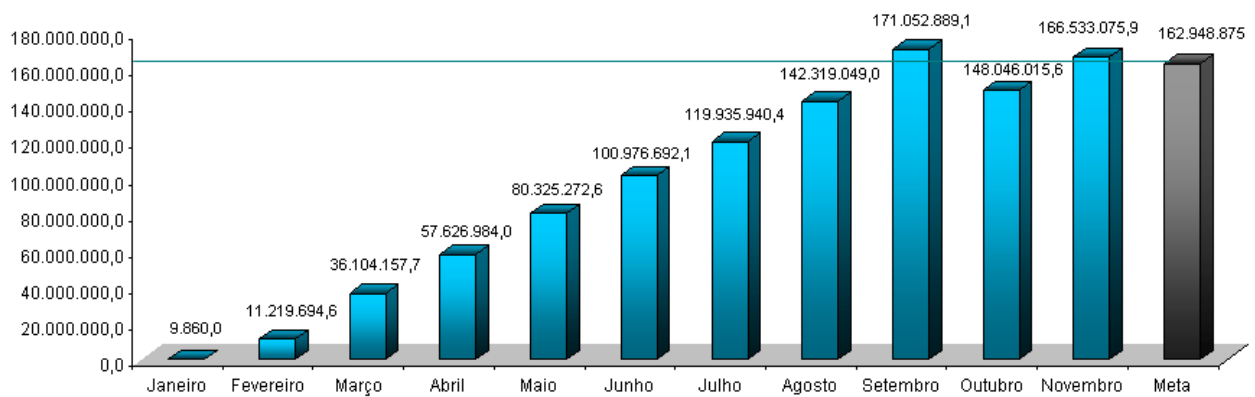
4.1) Programa 535

a) Regra dos 30% (Meta para o período de outubro/10 a março/11)



* Meta para o período de outubro/10 a março/11.

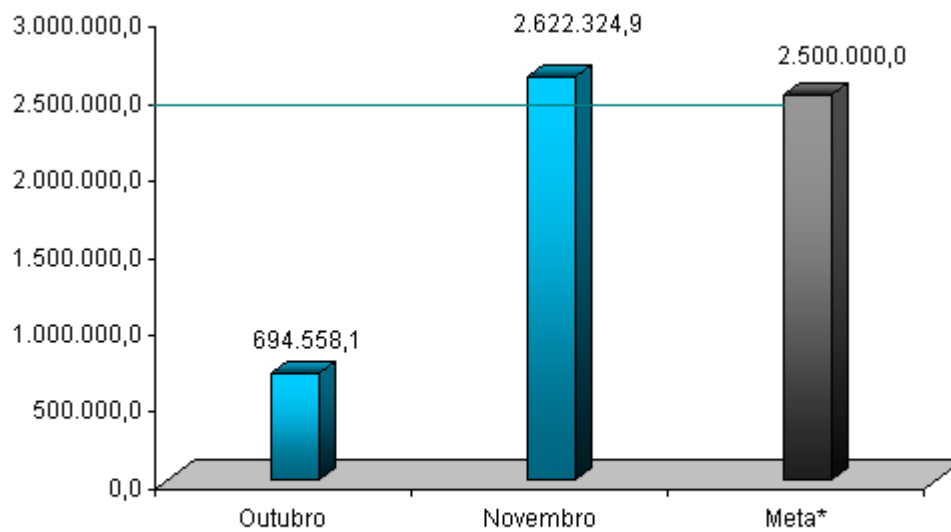
b) Regra dos 70%



* Orçamento modificado em outubro/2010. Foram deduzidos valores da SEDUC, SESA e FUNCAP.

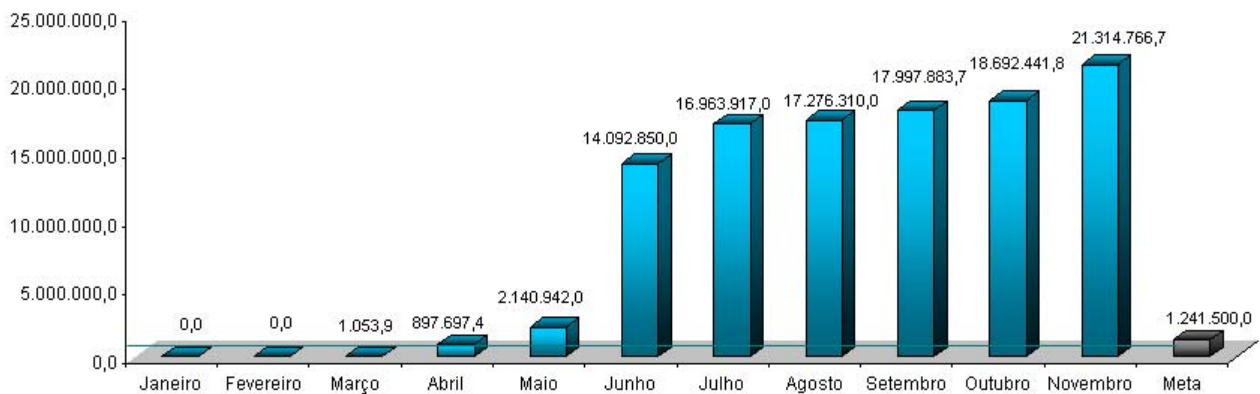
4.2) Programa 536

a) Regra dos 30% (Meta para o período de outubro/10 a março/11)



* Meta para o período de outubro/10 a março/11.

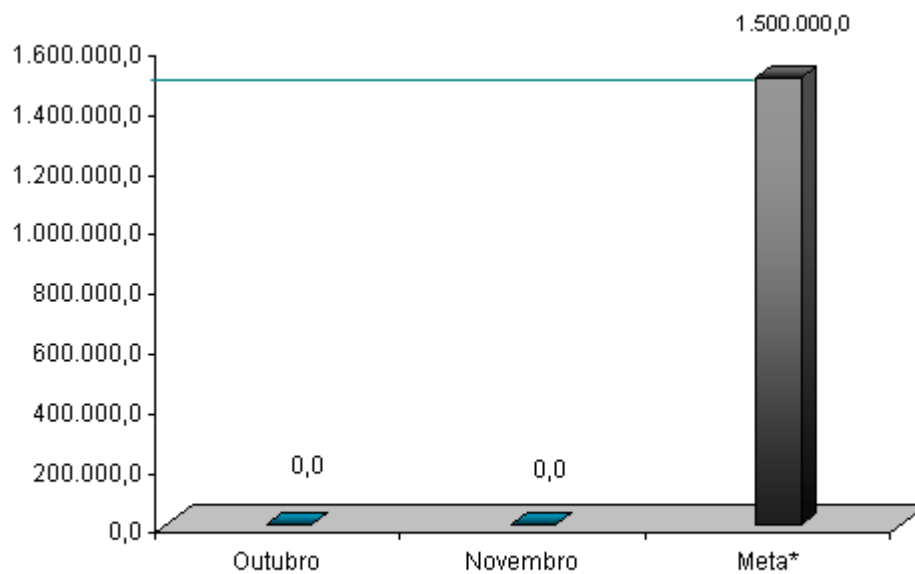
b) Regra dos 70%



* Orçamento modificado em outubro/2010. Foram deduzidos valores da SEDUC, SESA e FUNCAP.

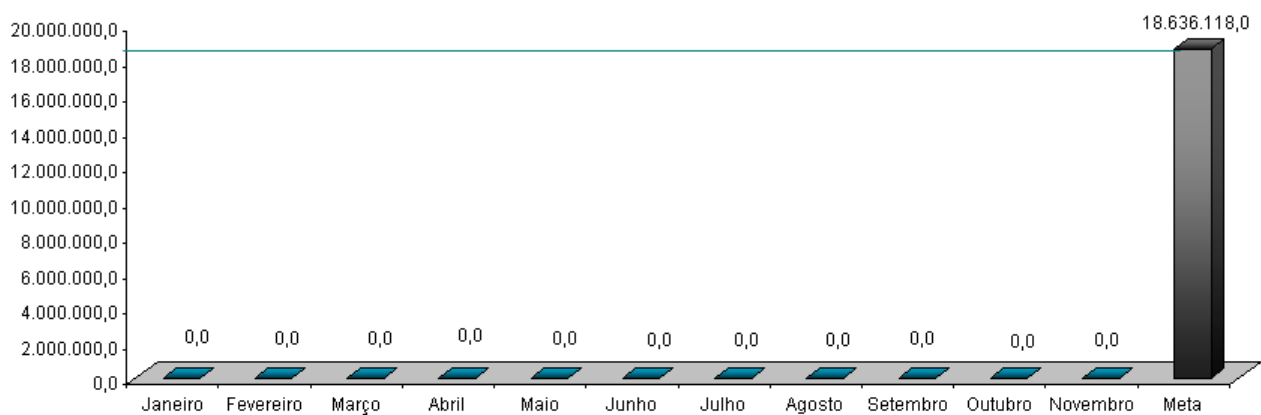
4.3) Programa 554

a) Regra dos 30% (Meta para o período de outubro/10 a março/11)



* Meta para o período de outubro/10 a março/11.

b) Regra dos 70%



* Orçamento modificado em outubro/2010. Foram deduzidos valores da SEDUC, SESA e FUNCAP.

Anexo 3



**Governo do
Estado do Ceará**
Secretaria do Planejamento e Gestão
Instituto de Pesquisa e Estratégia Econômica do Ceará - IPECE

SUMÁRIO DA PARTICIPAÇÃO DOS MEMBROS E REPRESENTANTES DO COMITÊ SWAP II NAS REUNIÕES DO ANO DE 2009

Órgão	Reunião	Função	20ª	19ª	18ª	17ª	16ª	15ª	14ª	13ª	12ª	11ª	10ª	9ª	8ª	7ª	6ª	5ª	4ª	3ª	2ª	1ª	Participação Setorial	Participação Setorial (%)			
			21.12.10	16.11.10	19.10.10	21.09.10	17.08.10	20.07.10	15.06.10	18.05.10	20.04.10	18.03.10	18.02.10	19.01.10	17.12.09	26.11.09	29.10.09	24.09.09	27.08.09	30.07.09	01.06.09	30.04.09					
ARCE	Alceu Galvão Júnior/ Alexandre Caetano*	Titular	Ausente	Ausente	Presente	Ausente	Presente	Ausente	Presente	Presente	Ausente	Presente	Presente	Presente	Presente	Presente	Presente	Presente	Presente	Presente	Presente	Presente	Presente	19	95%		
	Mário Augusto Parente Monteiro	Suplente	Presente	Presente	Ausente	Ausente	Ausente	Ausente	Ausente	Ausente	Ausente	Ausente	Ausente	Ausente	Ausente	Ausente	Ausente	Ausente	Ausente	Ausente	Ausente	Ausente	Presente			Presente	
	Representante	Representante	Ausente	Ausente	Ausente	Ausente	Ausente	Presente	Ausente	Ausente	Ausente	Presente	Ausente	Ausente	Ausente	Ausente	Ausente	Ausente	Ausente	Ausente	Ausente	Ausente	Ausente			Presente	Presente
CAGECE	Márcio Normando B. Coelho*****	Titular	Presente	Presente																			18	90%			
	Emiliana Leite Filgueiras*****	Suplente	Ausente	Presente	Ausente	Presente	Presente	Ausente	Presente	Ausente	Ausente	Ausente	Ausente	Ausente	Ausente	Ausente	Ausente	Ausente	Ausente	Ausente	Ausente	Ausente			Presente	Presente	
	Raimunda Aurineide Lemos Caldas	Suplente	Ausente	Ausente	Presente	Presente	Ausente	Ausente	Ausente	Ausente	Ausente	Ausente	Ausente	Ausente	Ausente	Ausente	Ausente	Ausente	Ausente	Ausente	Ausente	Ausente			Ausente	Presente	Presente
CGE	Marcelo de Sousa Monteiro	Titular	Ausente	Ausente	Ausente	Ausente	Ausente	Presente	Ausente	Ausente	Ausente	Ausente	Ausente	Ausente	Ausente	Ausente	Ausente	Ausente	Ausente	Ausente	Ausente	Ausente	Ausente	12	60%		
	Kelly Cristina de Oliveira Barbosa	Suplente	Ausente	Presente	Ausente	Ausente	Ausente	Ausente	Ausente	Ausente	Ausente	Ausente	Ausente	Ausente	Ausente	Ausente	Ausente	Ausente	Ausente	Ausente	Ausente	Ausente	Ausente			Presente	Presente
	Representante	Representante	Presente	Presente	Ausente	Ausente	Presente	Ausente	Ausente	Ausente	Ausente	Ausente	Ausente	Ausente	Ausente	Ausente	Ausente	Ausente	Ausente	Ausente	Ausente	Ausente	Ausente			Presente	Presente
CIDADES	Tércia Maria Pinheiro Martins	Titular	Presente	Ausente	Presente	Ausente	Presente	Ausente	Presente	Presente	Presente	Presente	Presente	Presente	Presente	Presente	Presente	Presente	Presente	Presente	Presente	Presente	Presente	19	95%		
	Wanda Gomes de Oliveira Murta	Suplente	Ausente	Presente	Ausente	Ausente	Ausente	Presente	Ausente	Ausente	Ausente	Ausente	Ausente	Ausente	Ausente	Ausente	Ausente	Ausente	Ausente	Ausente	Ausente	Ausente	Ausente			Presente	Presente
	Representante	Representante	Presente	Ausente	Ausente	Ausente	Ausente	Ausente	Ausente	Ausente	Ausente	Ausente	Ausente	Ausente	Ausente	Ausente	Ausente	Ausente	Ausente	Ausente	Ausente	Ausente	Ausente			Presente	Presente
CONPAM/S EMACE	Maria Goretti Gurgel Mota de Castro	Titular	Ausente	Presente	Ausente	Presente	Presente	Presente	Ausente	Presente	Ausente	Presente	Ausente	Presente	Ausente	Ausente	Ausente	Ausente	Presente	Ausente	Presente	Presente	Ausente	19	95%		
	Maria Dias Cavalcante	Suplente	Presente	Presente	Presente	Presente	Presente	Ausente	Ausente	Ausente	Ausente	Ausente	Presente	Presente	Presente	Presente	Presente	Presente	Presente	Presente	Presente	Presente	Presente			Presente	Presente
	Representante	Representante	Ausente	Ausente	Ausente	Ausente	Ausente	Ausente	Ausente	Presente	Ausente	Ausente	Ausente	Ausente	Ausente	Ausente	Ausente	Ausente	Ausente	Ausente	Ausente	Ausente	Ausente			Presente	Presente
ETICE	José Aurício de Oliveira/ Denise Maria Norões**	Titular	Presente	Presente	Ausente	Presente	Ausente	Ausente	Ausente	Presente	Ausente	Presente	Ausente	Ausente	Ausente	Ausente	Ausente	Ausente	Ausente	Presente	Presente	Presente	Presente	18	90%		
	Sérgio Vicente da Matos Brito	Suplente	Ausente	Ausente	Presente	Ausente	Ausente	Ausente	Ausente	Ausente	Ausente	Presente	Ausente	Ausente	Ausente	Ausente	Ausente	Ausente	Ausente	Ausente	Ausente	Ausente	Ausente			Presente	Presente
	Representante	Representante	Ausente	Ausente	Ausente	Ausente	Presente	Presente	Presente	Ausente	Ausente	Ausente	Ausente	Ausente	Ausente	Ausente	Ausente	Ausente	Ausente	Ausente	Ausente	Ausente	Ausente			Presente	Presente
IPECE	Eveline Barbosa Carvalho Silva	Titular	Ausente	Presente	Ausente	Ausente	Presente	Presente	Presente	Ausente	Presente	Presente	Presente	Presente	Presente	Presente	Presente	Presente	Presente	Presente	Presente	Presente	Presente	20	100%		
	Ana Cristina Medeiros	Suplente	Presente	Presente	Ausente	Presente	Presente	Presente	Presente	Presente	Presente	Presente	Presente	Presente	Presente	Presente	Presente	Presente	Presente	Presente	Presente	Presente	Presente			Presente	Presente
	Representante	Representante	Ausente	Presente	Presente	Presente	Presente	Presente	Presente	Presente	Presente	Presente	Presente	Presente	Presente	Presente	Presente	Presente	Presente	Presente	Presente	Presente	Presente			Presente	Presente
PGE	Fernando Antônio Costa de Oliveira/Fernando Antônio Grangeiro****	Titular	Presente	Presente	Presente	Presente	Presente	Presente	Ausente	Presente	Ausente	Ausente	Ausente	Ausente	Ausente	Ausente	Ausente	Ausente	Ausente	Ausente	Ausente	Ausente	Ausente	20	100%		
	Francisco Antônio Nogueira Bezerra/Tasso Pinheiro Borges*****	Suplente	Ausente	Ausente	Ausente	Ausente	Ausente	Ausente	Ausente	Ausente	Ausente	Ausente	Ausente	Ausente	Ausente	Ausente	Ausente	Ausente	Ausente	Ausente	Ausente	Ausente	Ausente			Presente	Presente
	Representante	Representante	Ausente	Ausente	Ausente	Ausente	Ausente	Presente	Ausente	Presente	Presente	Presente	Presente	Presente	Presente	Presente	Presente	Presente	Presente	Presente	Presente	Presente	Presente			Presente	Presente
SECITECE	Teresa Lenice Nogueira da Gama Mota	Titular	Ausente	Ausente	Ausente	Ausente	Ausente	Ausente	Ausente	Ausente	Ausente	Ausente	Ausente	Ausente	Ausente	Ausente	Ausente	Ausente	Ausente	Ausente	Ausente	Ausente	Ausente	20	100%		
	Francisco C. Coelho/Ricardo Costa e Silva***	Suplente	Ausente	Presente	Ausente	Presente	Presente	Presente	Ausente	Ausente	Presente	Presente	Presente	Presente	Presente	Presente	Presente	Presente	Presente	Presente	Presente	Presente	Presente			Presente	Presente
	Representante	Representante	Presente	Ausente	Presente	Presente	Presente	Ausente	Presente	Presente	Presente	Presente	Presente	Presente	Presente	Presente	Presente	Presente	Presente	Presente	Presente	Presente	Presente			Presente	Presente
SEDOC	Maria Enaida Machado Maia	Titular	Presente	Presente	Ausente	Presente	Presente	Ausente	Presente	Presente	Presente	Presente	Presente	Presente	Presente	Presente	Presente	Presente	Presente	Presente	Presente	Presente	Presente	20	100%		
	Maria Angela Leão Hitzschky Madeira	Suplente	Ausente	Ausente	Presente	Ausente	Ausente	Ausente	Ausente	Ausente	Ausente	Ausente	Ausente	Ausente	Ausente	Ausente	Ausente	Ausente	Ausente	Ausente	Ausente	Ausente	Ausente			Presente	Presente
	Representante	Representante	Ausente	Presente	Ausente	Ausente	Ausente	Ausente	Ausente	Ausente	Ausente	Ausente	Ausente	Ausente	Ausente	Ausente	Ausente	Ausente	Ausente	Ausente	Ausente	Ausente	Ausente			Presente	Presente
SEFAZ	Luiz Jarbas de Mesquita/ Fabiano Ramos****	Titular	Presente	Ausente	Presente	Presente	Presente	Presente	Presente	Presente	Presente	Presente	Presente	Presente	Presente	Presente	Presente	Presente	Presente	Presente	Presente	Presente	Presente	18	90%		
	Paulo Sérgio Rocha/ Fabrízio Santos*****	Suplente	Presente	Ausente	Ausente	Ausente	Ausente	Presente	Ausente	Presente	Presente	Presente	Presente	Presente	Presente	Presente	Presente	Presente	Presente	Presente	Presente	Presente	Presente			Presente	Presente
	Representante	Representante	Ausente	Presente	Presente	Presente	Presente	Presente	Ausente	Presente	Ausente	Presente	Presente	Presente	Presente	Presente	Presente	Presente	Presente	Presente	Presente	Presente	Presente			Presente	Presente
SEPLAG	Carlos Eduardo Sobreiro	Titular	Ausente	Ausente	Ausente	Ausente	Ausente	Ausente	Ausente	Presente	Ausente	Ausente	Ausente	Ausente	Ausente	Ausente	Ausente	Ausente	Ausente	Ausente	Ausente	Ausente	Ausente	20	100%		
	Fátima Coelho Benevides Falcão	Suplente	Ausente	Presente	Ausente	Ausente	Presente	Ausente	Ausente	Ausente	Ausente	Ausente	Ausente	Ausente	Ausente	Ausente	Ausente	Ausente	Ausente	Ausente	Ausente	Ausente	Ausente			Presente	Presente
	Representante	Representante	Presente	Presente	Presente	Presente	Presente	Presente	Presente	Presente	Presente	Presente	Presente	Presente	Presente	Presente	Presente	Presente	Presente	Presente	Presente	Presente	Presente			Presente	Presente
SRH	Francisca Isabel Vieira de Cavahedo	Titular	Ausente	Ausente	Ausente	Ausente	Ausente	Ausente	Ausente	Ausente	Ausente	Ausente	Ausente	Ausente	Ausente	Ausente	Ausente	Ausente	Ausente	Ausente	Ausente	Ausente	Ausente	17	85%		
	Luiz Fernando Gonçalves Viana/Maria do Céu R Colares*****	Suplente	Presente	Presente	Presente	Ausente	Presente	Ausente	Presente	Presente	Presente	Presente	Presente	Presente	Presente	Presente	Presente	Presente	Presente	Presente	Presente	Presente	Presente			Presente	Presente
	Representante	Representante	Ausente	Ausente	Ausente	Ausente	Ausente	Ausente	Ausente	Ausente	Ausente	Ausente	Ausente	Ausente	Ausente	Ausente	Ausente	Ausente	Ausente	Ausente	Ausente	Ausente	Ausente			Presente	Presente
SESA	Vera Maria Câmara Coêlho	Titular	Presente	Ausente	Presente	Presente	Ausente	Ausente	Presente	Presente	Presente	Presente	Presente	Presente	Presente	Presente	Presente	Presente	Presente	Presente	Presente	Presente	Presente	16	80%		
	Maria Inaculada Ferreira Fonseca	Suplente	Ausente	Presente	Ausente	Ausente	Presente	Ausente	Ausente	Ausente	Ausente	Ausente	Ausente	Ausente	Ausente	Ausente	Ausente	Ausente	Ausente	Ausente	Ausente	Ausente	Ausente			Presente	Presente
	Representante	Representante	Ausente	Presente	Ausente	Ausente	Presente	Ausente	Ausente	Ausente	Ausente	Ausente	Ausente	Ausente	Ausente	Ausente	Ausente	Ausente	Ausente	Ausente	Ausente	Ausente	Ausente			Presente	Presente
TCE	Giovanna Augusta Moura Adjafre	Titular	Ausente	Presente	Ausente	Presente	Presente	Ausente	Presente	Presente	Presente	Presente	Presente	Presente	Presente	Presente	Presente	Presente	Presente	Presente	Presente	Presente	Presente	18	90%		
	José Teni Cordeiro Júnior	Suplente	Ausente	Ausente	Ausente	Ausente	Ausente	Ausente	Ausente	Ausente	Ausente	Ausente	Ausente	Ausente	Ausente	Ausente	Ausente	Ausente	Ausente	Ausente	Ausente	Ausente	Ausente			Presente	Presente
	Representante	Representante	Presente	Presente	Presente	Ausente	Presente	Ausente	Presente	Presente	Presente	Presente	Presente	Presente	Presente	Presente	Presente	Presente	Presente	Presente	Presente	Presente	Presente			Presente	Presente

*A partir da 6ª reunião o Titular mudou de Alceu da Castro Galvão Júnior para Alexandre Caetano

**A partir da 3ª reunião o Titular mudou de José Aurício de Oliveira para Denise Maria Norões

***A partir da 3ª reunião o Titular mudou de Francisco C. Coelho para Ricardo Costa e Silva

**** A partir da 11ª reunião o Titular mudou de Luiz Jarbas de Mesquita para Fabiano Ramos

***** A partir da 11ª reunião o Titular mudou de Paulo Sérgio Rocha para Fabrízio Santos

***** A partir da 15ª reunião o Titular mudou de Fernando Antonio C. de Oliveira para Fernando Grangeiro

***** A partir da 15ª reunião o Suplente mudou de Fco. Antônio N. Bezerra para Tasso Pinheiro Borges

*****A partir da 16ª reunião o Suplente mudou de Luiz Fernando G Viana para Maria do Céu R Colares

***** A partir da 19ª reunião o Titular mudou de Emiliana L Filgueiras para Márcio Normando B Coelho

*****A partir da 19ª reunião Emiliana L Filgueiras deixou de ser Titular e passou a ser Suplente

Anexo 4

Gráfico da Participação por Setorial

