



GOVERNO DO
ESTADO DO CEARÁ
Secretaria do Planejamento e Gestão
Instituto de Pesquisa e Estratégia Econômica do Ceará IPECE

ATA 19ª REUNIÃO MENSAL DO COMITÊ SWAP II

Data: 16/11/2010 **Início:** 14:40 **Duração:** 1:20 **Término:** 16:20 **Local:** Sala de Reuniões IPECE

ÓRGÃO	NOME	FUNÇÃO	PRESENTES
COORDENAÇÃO SWAP II	Eveline Barbosa Carvalho Silva	Coordenadora SWAp II	OK
	Ana Cristina Medeiros	Assessora SWAP II	OK
	Nagilane Parente	Consultara SWAP II	OK
	Anailsa Silva	Consultora SWAP II	OK
	Raquel Santos	Consultora SWAP II	OK
ARCE	Alexandre Caetano da Silva	Titular	X
	Mário Augusto Parente Monteiro	Suplente	OK
CAGECE	Márcio Normando B. Coelho	Titular	OK
	Raimunda Aurineide Lemos Caldas	Suplente	X
	Emiliana Leite Filgueiras	Suplente	OK
CGE	Marcelo de Sousa Monteiro	Titular	X
	Kelly Cristina de Oliveira Barbosa	Suplente	OK
	Denise Andrade Araújo	Representante	OK
	Paulo Roberto de Carvalho Nunes	Representante	OK
CIDADES	Tércia Maria Pinheiro Martins	Titular	X
	Wanda Gomes de Oliveira Murta	Suplente	OK
CONPAM /SEMACE	Maria Goretti Gurgel Mota de	Titular	OK
	Maria Dias Cavalcante	Suplente	OK
ETICE	Denise Maria Norões	Titular	OK
	Sérgio Vicente de Matos Brito	Suplente	X
PGE	Fernando Grangeiro	Titular	OK
	Tarso Pinheiro	Suplente	X
SECITECE/NUTEC	Teresa Lenice N. da Gama Mota	Titular	X
	Ricardo Costa e Silva	Suplente	OK
	Vera Lúcia Salgado	Representante NUTEC	OK
	Humberto Carmona	Representante FUNCAP	OK
	Loudes Irene Claudino Sales	Representante FUNCAP	OK
SEDUC	Maria Eneida Machado Maia	Titular	OK
	Maria Ângela Leão Hitzschky	Suplente	X
	Fco. Kennedy Silva dos Santos	Representante	OK
SEFAZ	Fabiano Moreira Ramos	Titular	X
	Fabrizio Gomes Santos	Suplente	X
	Lourival Anchieta Júnior	Representante	OK
SEPLAG	Carlos Eduardo Sobreira	Titular	X
	Fátima Coelho Benevides Falcão	Suplente	OK
	Mário Fracalossi Júnior	Representante	OK
	Fernanda Salles de Oliveira	Representante	OK
	Soraya Quixadá Bezerra	Representante	OK
	Fco. Ailson Alves Severo Filho	Representante	OK
	José Hudson Pinheiro Lopes	Representante	OK
SRH /COGERH	Francisca Isabel V. de Cavilhêdo	Titular	X
	Maria do Céu Ramos Colares	Suplente	OK
SESA	Vera Maria Câmara Coelho	Titular	X
	Maria Imaculada Ferreira Fonseca	Suplente	OK
	Carlos Eduardo Alcântara	Representante	OK
	Edilmar Carvalho de Lima	Representante	OK
TCE	Giovanna Augusta Moura Adjafre	Titular	OK
	José Teni Cordeiro Júnior	Suplente	X
	José Garrido B. Neto	Auditor do Projeto	OK
BANCO MUNDIAL	Thomas Kenyon		OK
	Joseph Kizito		OK
	Márcio Firmo		OK

I. INTRODUÇÃO

Às 14:40, na Sala de Reuniões do Gabinete da SEPLAG, Eveline Barbosa – IPECE iniciou a reunião e seguiu com a apresentação em *Power Point* (**Anexo 1**).

II. APRESENTAÇÃO

Foi apresentada a Pauta da Reunião, a seguir:

- 1 Apresentação
 - Missão do Banco Mundial – Mid Term Review
 - Representantes do Comitê SWAp II
- 2 Acompanhamento dos Programas Elegíveis
- 3 Sumário dos Projetos de Assistência Técnica
- 4 Acompanhamento Mensal das Setoriais
 - Indicadores Primários e Secundários
 - Assistência Técnica
 - Salvaguardas
- 5 Desembolsos

II.1. BANCO MUNDIAL E AS SETORIAIS

- Missão Geral de Revisão – *Mid Term Review*
Task Team Leader: Thomas Kenyon
Período: 16/11/2010 a 24/11/2010

Eveline Baborsa informou que essa reunião conta com a presença de representantes do Banco Mundial que estava realizando a Missão Geral de Revisão do meio termo do projeto – *Mid Term Review* e deu a palavra a Tom Kenyon - novo Gerente (Task Team Leader -TTL) do SWAp II.

Thomas Kenyon – Banco Mundial informou que estava assumindo o projeto SWAp II e apresentou a sua equipe, composta por Joseph Kizito e Márcio Firmo.

- Representantes do Comitê SWAp II

Seguiu-se a apresentação de todos os representantes das setorias presentes.

II.2. ACOMPANHAMENTO DA EXECUÇÃO DOS PROGRAMAS ELEGÍVEIS

Carlos Eduardo - SEPLAG explicou primeiramente sobre a Regra de 30% e a Regra de 70% referente aos dez Programas Elegíveis e em seguida apresentou o acompanhamento dos Programas Elegíveis na Regra de 30%, referente ao período de outubro 2010 à março 2011 e a Regra de 70%, referente ao ano de 2010 (obs.: o **Anexo 2** mostra os gráficos desse monitoramento):

Regra dos 30%

Acompanhamento de Despesas dos Programas Elegíveis - Ano de 2010 - REGRA 30%					
R\$ 1					
Setorial	Cód. Programa / Descrição PROGRAMA	Previsão (out/10 a março/11) (a)	Realizado (até 31/out/10) (b)	Realizado/Previsão (%) (b)/(a)	Farol
SECITECE	033 Ceará Digital	1.000.000,0	190.182,4	19,02%	
SEDUC	041 Padrões Básicos de Funcionamento das Unidades de Ensino	20.000.000,0	1.272.427,8	6,38%	
SEDUC	048 Qualidade da Educação Básica	2.000.000,0	650.207,9	32,51%	
SEDUC	058 Cooperação Estado e Município	180.000.000,0	79.974.185,3	44,43%	
SECITECE	194 Fortalecimento da Educação Superior e da Educação Profissional	5.000.000,0	910.888,5	18,22%	
SECITECE	196 Inovação Tecnológica, Pesquisa e Desenvolvimento Científico	1.500.000,0	645.731,2	43,05%	
SESA	535 Fortalecimento da Atenção à Saúde nos Níveis Secundário e Terciário	50.000.000,0	20.990.682,9	41,98%	
SESA	536 Fortalecimento da Atenção Primária à Saúde	2.500.000,0	694.558,1	27,78%	
SESA	554 Gestão do Trabalho e Educação em Saúde	1.500.000,0	0,0	0,00%	
CIDADES	711 Saneamento Ambiental do Ceará	5.000.000,0	1.498.381,1	29,97%	
TOTAL		268.500.000	106.827.245,2	39,79%	
Valor Limite do Desembolso [30% * TOTAL]		80.550.000,00		32.048.173,55	
					Posição em: 31-out-10

Legenda:

- ✓ Se o valor pago for maior ou igual a 30% = verde;
- ✓ Se o valor pago for menor que 30% = vermelho;

Regra dos 70%

Acompanhamento de Despesas dos Programas Elegíveis - Ano de 2010 - REGRA 70%						
R\$ 1						
Setorial	Cód. Programa / Descrição PROGRAMA	Orçamento 2010 Jan - Dez (a)	Orçamento 2010 - Até 31/10 (b)	Realizado (até 31/10/10) (c)	Realizado/Previsão (%) (c)/(a)	Farol
SECITECE	033 Ceará Digital	5.748.300,0	4.790.250,0	2.178.439	45,48%	
SEDUC	041 Padrões Básicos de Funcionamento das Unidades de Ensino	91.470.764,8	76.225.640,0	71.913.891	94,34%	
SEDUC	048 Qualidade da Educação Básica	8.390.269,0	6.991.890,0	4.502.878	64,40%	
SEDUC	058 Cooperação Estado e Município	602.947.094,0	502.455.910,0	837.340.021	166,65%	
SECITECE	194 Fortalecimento da Educação Superior e da Educação Profissional	9.515.762,0	7.929.800,0	7.272.520	91,71%	
SECITECE	196 Inovação Tecnológica, Pesquisa e Desenvolvimento Científico	813.432,0	677.860,0	996.939	147,07%	
SESA	535 Fortalecimento da Atenção à Saúde nos Níveis Secundário e Terciário	182.948.875,0	135.790.730,0	148.046.016	109,03%	
SESA	536 Fortalecimento da Atenção Primária à Saúde	1.241.500,0	1.034.580,0	18.682.442	1806,77%	
SESA	554 Gestão do Trabalho e Educação em Saúde	18.636.118,0	15.530.100,0	0	0,00%	
CIDADES	711 Saneamento Ambiental do Ceará	13.194.019,0	10.995.020,0	10.454.104	95,08%	
TOTAL		914.906.133,80	762.421.780,00	1.101.397.250,0		
Valor Limite do Desembolso [30% * TOTAL]		640.434.293,66	533.695.246,00			
					Posição em: 31-out-10	

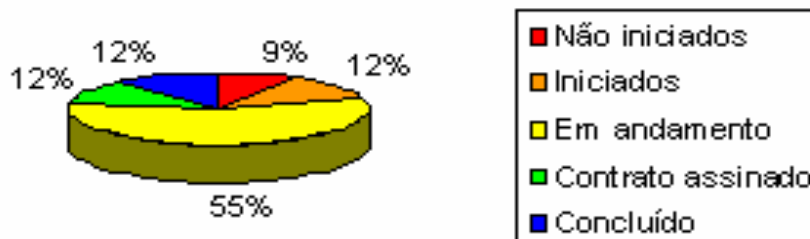
Legenda:

- ✓ 0% - 50,00% = vermelho;
- ✓ 50,01% - 69,99% = amarelo;
- ✓ 70,00% em diante = verde.

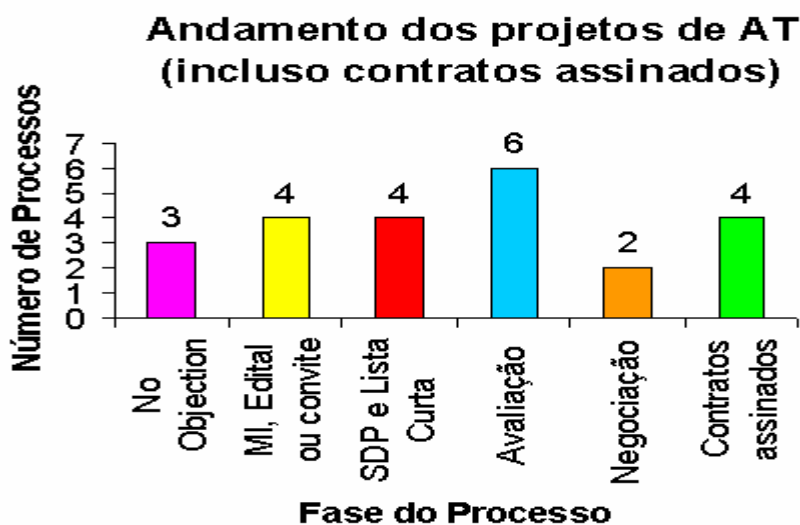
II.3. SUMÁRIO DE CUMPRIMENTO DO PLANO DE LICITAÇÕES DOS PROJETOS DE ASSISTÊNCIA TÉCNICA

Raquel Neiva – IPECE apresentou o Gráfico abaixo, referente ao Estágio dos Processos Licitatórios dos 34 projetos de Assistência Técnica.

Estágio dos Processos Licitatórios



Raquel Neiva – IPECE informou sobre o andamento dos Projetos de Assistências Técnicas, dos 34 projetos, 4 estão concluídos, 3 não foram iniciados, 4 estão iniciados na fase de preparação do Termo de Referência e 4 tem seus contratos assinados e estão sendo prestados os serviços e 19 estão com seus processos licitatórios em andamento cuja fase é demonstrado no gráfico abaixo.



II.4. ACOMPANHAMENTO DO DESEMPENHO DAS SETORIAIS

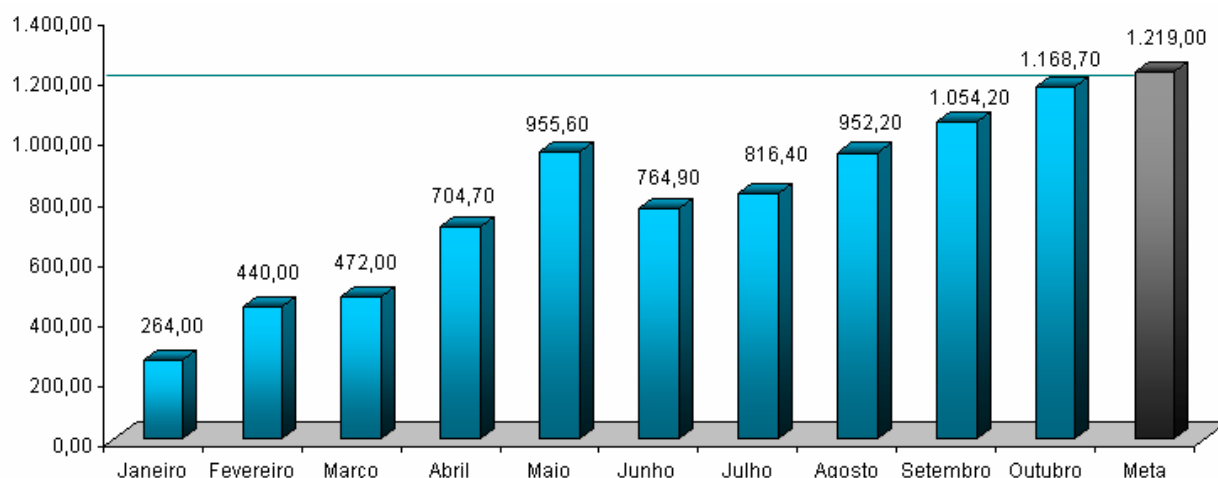
1. SEFAZ

Representada por Lourival Júnior

INDICADORES PRIMÁRIOS

Indicador 1: O saldo fiscal corrente do Estado (Receita Corrente menos Despesas Correntes)

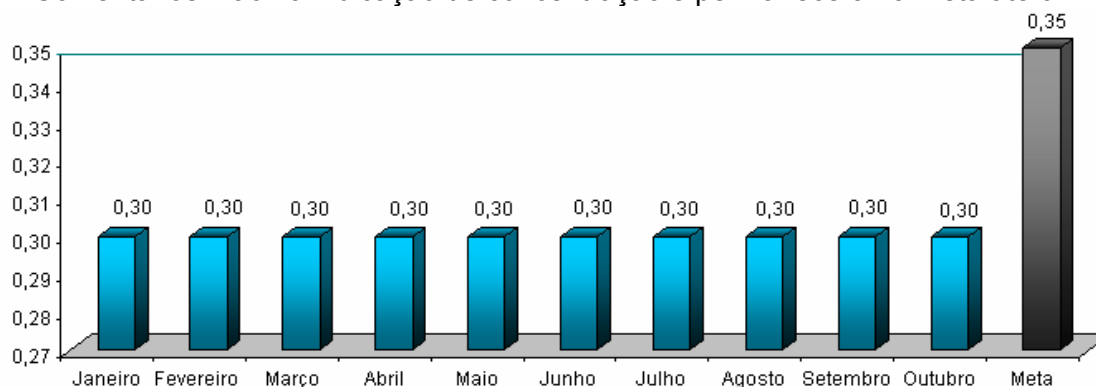
- Meta 2010: R\$ 1,219 milhões
- Posição em 31/10: R\$ 1.168,7 milhões
- Sinalização da Probabilidade de Cumprimento: VERDE ¹
- Comentários: A meta será cumprida até o final do ano.



Sentido do Indicador ↑ Quanto maior, melhor.

Indicador 2: Índice Hefirndahl de arrecadação de ICMS usando quatro setores (indústria, varejo, serviços públicos – energia & combustíveis e comunicação).

- Meta 2010: ≤ 0,35
- Posição em 31/10: 0,30
- Sinalização da Probabilidade de Cumprimento: VERDE
- Comentários: não há indicação de concentração e permanecerá na meta até o final do ano.

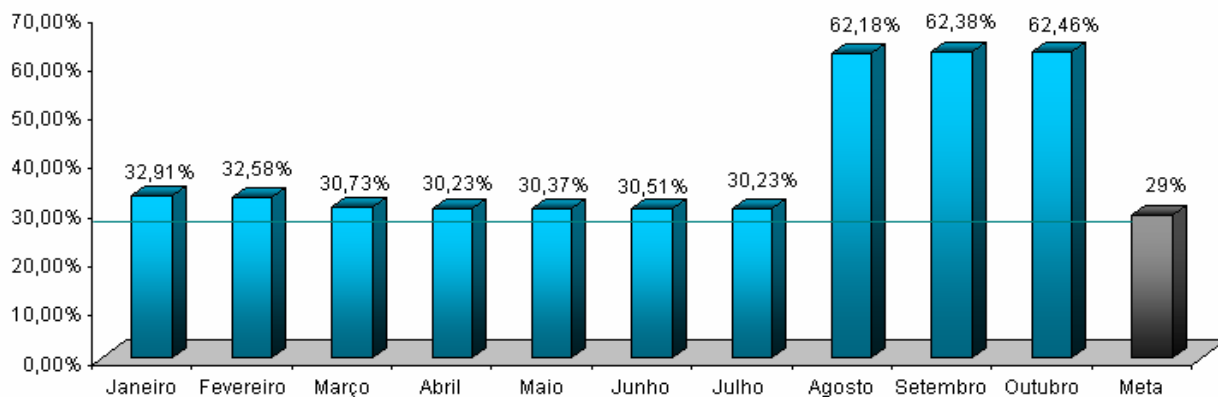


Sentido do Indicador ↓ Quanto menor, melhor.

¹ Legenda da Sinalização para cumprimento da meta: Verde=Alta probabilidade; Amarelo=média probabilidade; Vermelho=Baixa probabilidade;

Indicador 14: Percentual de registros empresariais no CGF (Cadastro Geral da Fazenda) concluídos dentro de 72 horas

- Meta 2010: $\geq 29,00\%$
- Posição em 31/10: 62,46%
- Sinalização da Probabilidade de Cumprimento: VERDE
- Comentários: Foi implantado o sistema automatizado registro empresariais, que possibilitou uma maior rapidez na conclusão dos mesmos impactando em 62,18%.



Sentido do Indicador ↑ Quanto maior, melhor.

INDICADOR SECUNDÁRIO

Indicador 1: *Implementação da reforma da gestão financeira (com base no diagnóstico do PEFA)*

- Meta 2010: -
- Posição em 31/10: -
- Sinalização da Probabilidade de Cumprimento: -
- Comentários: Protocolo do indicador entregue em 19/10/10 (Obs.: ainda para ser validado pelo Banco Mundial durante a Missão).

PROJETO DE ASSISTÊNCIA TÉCNICA²

Projeto 20³: Auditor Eletrônico⁴ – SEFAZ

- Responsável: Eliezer Pinheiro
- Categoria de Licitação: Empresa de Consultoria
- Valor: US\$ 300 mil
- Método de Aquisição: SBQC
- Revisão Prévia/Posterior: Prévia
- Início/Término: Novembro de 2010
- Estágio Previsto: Projeto está sendo definido
- Estágio Atual: Início do processo
- Sinalização em relação ao Plano de Licitação: -
- Comentários: o Termo de Referência está sendo elaborado

² Legenda da Sinalização para cumprimento dos Projetos de Assistência Técnica: Verde=Realização conforme o Plano de Licitações; Amarelo = Realização com atraso mais de um dia; Vermelho = Realização com atraso de mais de três meses.

³ Numeração dos projetos segue o Acompanhamento de Assistência Técnica (<http://www2.ipece.ce.gov.br/SWAP/swapii/assistencia/>)

⁴ Projeto modificado pela SEFAZ em 31/10/2010 – Ofício 558/2010

2. SEPLAG

Representada por Fátima Facção, Mário Fracalossi, Fernanda Salles, Soraya Quixadá, Ailson Filho e Hudson Lopes

INDICADORES PRIMÁRIOS

Indicador 3: Número de Secretarias Setoriais com relatórios anuais de desempenho validados pela SEPLAG e pelo COGEF e colocados na página eletrônica da SEPLAG.

- Meta 2010: 11
- Posição em 31/10: -
- Sinalização da Probabilidade de Cumprimento: VERDE
- Comentários: o controle é realizado com base nos relatórios e a expectativa é de cumprimento da meta.

Indicador 4: Número de "Relatórios de Produtos - Resultados" (RPR) validados pelo COGERF e colocados na página eletrônica da SEPLAG.

- Meta 2010: 5
- Posição em 31/10: -
- Sinalização da Probabilidade de Cumprimento: VERDE
- Comentários: foram selecionados 5 temas para a elaboração dos relatórios que estão sob a responsabilidade do IPECE.

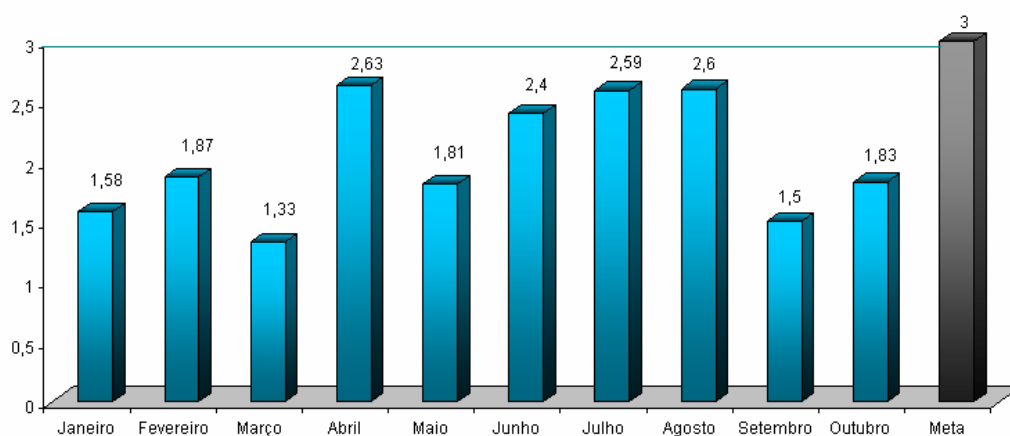
INDICADORES SECUNDÁRIOS

Indicador 2: Informações sobre GPR refletidas na apresentação do orçamento anual e no discurso anual do Governador na Assembléia.

- Meta 2010: 2
- Posição em 31/10: -
- Sinalização da Probabilidade de Cumprimento: VERDE
- Comentários: apresenta indicadores escolhidos pelo Governador como prioritários.

Indicador 3: Cruzamento dos cadastros de pensões com bancos de dados federais para identificar regularidade.

- Meta 2010: 0-3 meses
- Posição em 31/10: 1,83 meses⁵.
- Sinalização da Probabilidade de Cumprimento: VERDE
- Comentários: a meta está sendo cumprida.



Sentido do Indicador ↓ Quanto menor, melhor.

⁵ Informação enviada depois da reunião, em 23/09/10

PROJETOS DE ASSISTÊNCIA TÉCNICA

Projeto 21: Suporte para disseminação do modelo de Gestão por Resultados – SEPLAG

- Responsável: Fátima Falcão
- Categoria de Licitação: Empresa de Consultoria
- Valor: US\$ 200 mil
- Método de Aquisição: SBQC
- Revisão Prévia/Posterior: Prévia
- Início/Término: Julho de 2009 – Abril de 2011
- Estágio Previsto: preparar a Solicitação de Propostas – SDP e documentos anexos.
- Estágio Atual: Setorial está realizando modificações na SDP sugeridas pelo Banco Mundial. Elaborando orçamento e justificativa técnica do processo.
- Sinalização em relação ao Plano de Licitação: VERDE

Projeto 22: Modernização do Processo de Compensação Financeira Previdenciária no Estado do Ceará - SEPLAG

- Responsável: Sérgio Lage e Fernanda Salles
- Categoria de Licitação: Serviços de não consultoria
- Valor: US\$ 100 mil
- Método de Aquisição: Shopping
- Revisão Prévia/Posterior: Posterior
- Início/Término: Julho de 2009 – Abril de 2012
- Estágio Previsto: prestação de serviços
- Estágio Atual: empresa está executando os serviços. O 1º produto foi entregue e aprovado pela setorial.
- Sinalização em relação ao Plano de Licitação: VERDE

Projeto 23: Capacitação de servidores envolvidos nos processos de compras - SEPLAG

- Responsável: Soraya Quixadá
- Categoria de Licitação: Empresas de Consultoria
- Valor: US\$ 130 mil⁶
- Método de Aquisição: SQC⁷
- Revisão Prévia/Posterior: Prévia
- Início/Término: Dezembro de 2010 – Maio de 2012
- Estágio Previsto: -
- Estágio Atual: aguardando início do processo
- Sinalização em relação ao Plano de Licitação: VERDE
- Comentários: o processo está sendo reiniciado.

Projeto 24: Realização de uma ampla campanha de divulgação do sistema de aquisição do governo à sociedade em geral e as entidades representativas das empresas - SEPLAG

- Responsável: Soraya Quixadá
- Categoria de Licitação: Serviços de não consultoria
- Valor: US\$ 100 mil⁸
- Método de Aquisição: Shopping
- Revisão Prévia/Posterior: Posterior
- Início/Término: Dezembro de 2010 – Abril de 2012

⁶ Valor do projeto foi diminuído devido a solicitação da SEPLAG

⁷ Método de Licitação deverá ser confirmado com a especialista em Licitações do Banco Mundial

⁸ Projeto sofreu aumento do valor devido solicitação da SEPLAG. Recursos realocados do projeto de Capacitação em Compras da GECOC em novembro de 2010.

- Estágio Previsto: -
- Estágio Atual: aguardando início do processo
- Sinalização em relação ao Plano de Licitação: VERDE
- Comentários: o processo está sendo reiniciado.

Projeto 25: Desenvolvimento de Solução Informatizada para monitoramento da Cooperação Técnico-financeira do Estado do Ceará – SEPLAG

- Responsável: Mário Fracalossi
- Categoria de Licitação: Empresa de Consultoria
- Valor: US\$ 90 mil
- Método de Aquisição: SQC
- Revisão Prévia/Posterior: Prévia
- Início/Término: Outubro de 2009 – Agosto de 2011
- Estágio Previsto: recebimento da proposta técnico financeira da empresa
- Estágio Atual: SDP enviada a empresa em 05.11.2010. Aguardando o envio da proposta técnico financeira da empresa selecionada até 08.12.10
- Sinalização em relação ao Plano de Licitação: AMARELO

3. SEDUC

Representada por Eneida Maia e Francisco Kennedy

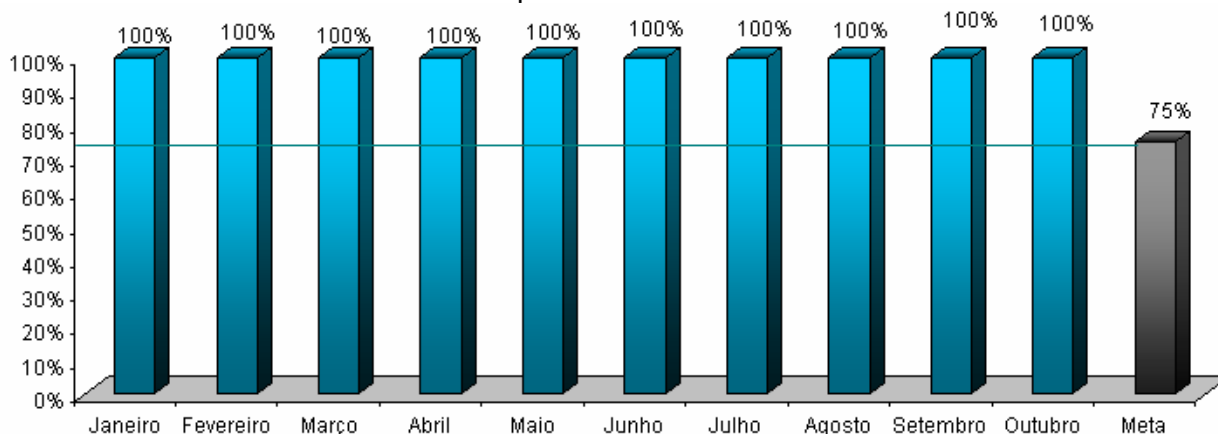
INDICADORES PRIMÁRIOS

Indicador 5: Resultados das avaliações externas dos alunos do 2o, 5o, 9o e 12o anos processados e publicizados em nível de cada escola pública do Estado, juntamente com relatório de melhores práticas.

- Meta 2010: $\geq 90\%$
- Posição em 31/10: -
- Sinalização da Probabilidade de Cumprimento: VERDE
- Comentários: está sinalizando verde porque o monitoramento indica que está cumprido, mas no final do ano encerra a avaliação e o relatório.

Indicador 6a: Percentual de municípios do Estado do Ceará com gerente designado para o programa de alfabetização de crianças: “Alfabetização na Idade Certa”.

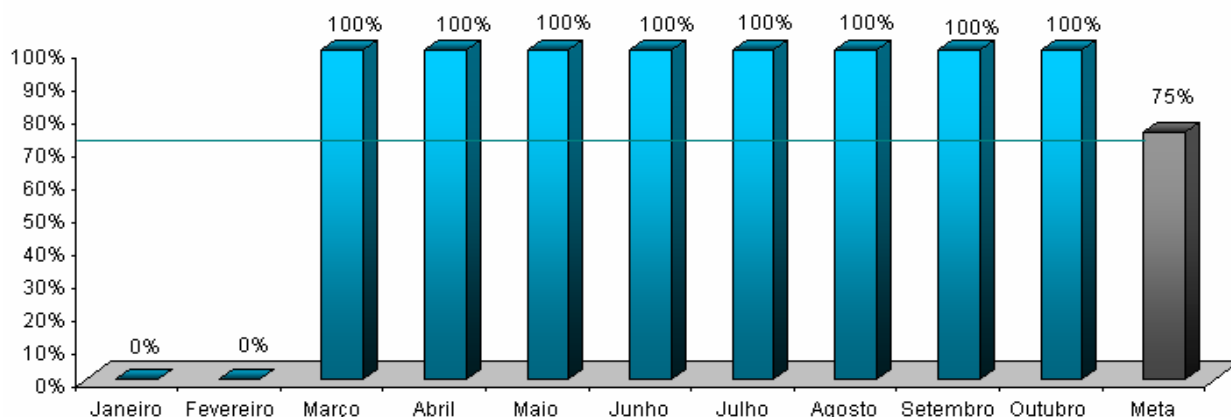
- Meta 2010: 75%
- Posição em 31/10: 100%
- Sinalização da Probabilidade de Cumprimento: VERDE
- Comentário: a meta encontra-se cumprida



Sentido do Indicador ↑ Quanto maior, melhor.

Indicador 6b: Percentual de municípios do Estado do Ceará com material didático para o programa “Alfabetização na Idade Certa” entregue às escolas.

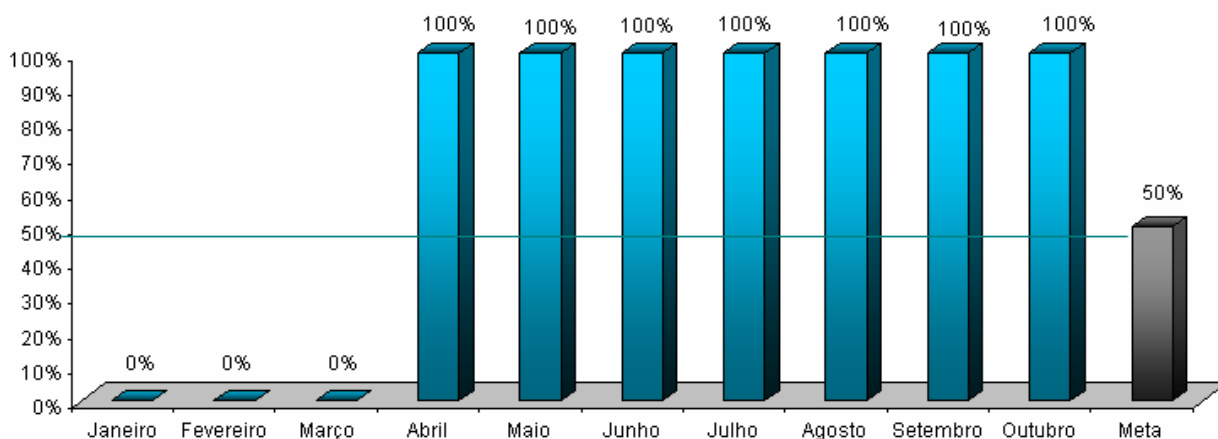
- Meta 2010: $\geq 75\%$
- Posição em 31/10: 100%
- Sinalização da Probabilidade de Cumprimento: VERDE
- Comentário: a meta encontra-se cumprida



Sentido do Indicador ↑ Quanto maior, melhor.

Indicador 6c: Percentual de gerentes do programa “Alfabetização na Idade Certa” remunerados pelo Estado.

- Meta 2010: 50%
- Posição em 31/10: 100%
- Sinalização da Probabilidade de Cumprimento: VERDE
- Comentários: a meta encontra-se cumprida



Sentido do Indicador ↑ Quanto maior, melhor.

INDICADORES SECUNDÁRIOS

Indicador 6: Obtenção da alfabetização na 2ª série

- Meta 2010: 68%
- Posição em 31/10: -
- Sinalização da Probabilidade de Cumprimento: VERDE
- Comentários: a perspectiva é de cumprimento da meta.

PROJETOS DE ASSISTÊNCIA TÉCNICA

Projeto 18 Análise do uso dos resultados dos exames a partir dos planos escolares e dos programas municipais e suas estratégias de efetivação – 2ª Etapa

- Responsável: Eneida Machado
- Categoria de Licitação: Empresa de Consultoria
- Valor: US\$ 35 mil
- Método de Aquisição: SQC
- Revisão Prévia/Posterior: Posterior
- Início/Término: Agosto de 2010 a Julho de 2011
- Estágio Previsto: preparar e enviar convite SDP a empresa selecionada
- Estágio Atual: relatório da avaliação da proposta técnico financeira enviada em 10.11.2010
- Sinalização em relação ao Plano de Licitação: VERDE
- Comentários: a empresa vencedora irá negociar o contrato.

Projeto 19: Serviço de consultoria para a Fase 1 da Implantação de um Projeto Técnico – Pedagógico nas Escolas Profissionais do Estado do Ceará

- Responsável: Eneida Machado e Kennedy
- Categoria de Licitação: Empresa de Consultoria
- Valor: US\$ 90 mil
- Método de Aquisição: SQC
- Revisão Prévia/Posterior: Posterior
- Início/Término: Agosto de 2010 a Agosto de 2011
- Estágio Previsto: preparar e enviar convite SDP a empresa selecionada
- Estágio Atual: processo foi concluído na PGE em 11.11.10. SEDUC iniciará a negociação do contrato com empresa selecionada.
- Sinalização em relação ao Plano de Licitação: VERDE
- Comentários: o processo licitatório foi concluído e a empresa irá desenvolver o trabalho.

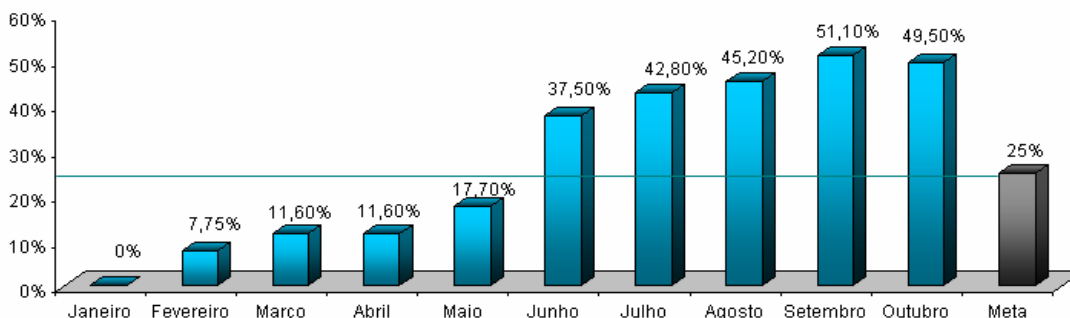
4. SESA

Representada por Maria Imaculada, Carlos Eduardo e Edimar Lima

INDICADORES PRIMÁRIOS

Indicador 7a: Percentual de Equipes de PSF/AB classificadas no sistema de classificação de qualidade do AMQ.

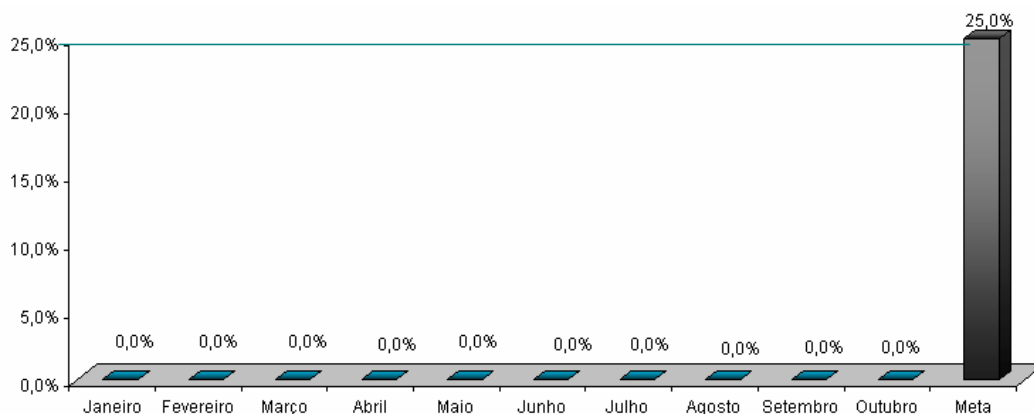
- Meta 2010: 25,0%
- Posição em 31/10: 49,5%
- Sinalização da Probabilidade de Cumprimento: VERDE
- Comentários: a meta encontra-se cumprida



Sentido do Indicador ↑ Quanto maior, melhor.

Indicador 7b: Percentual de Equipes de PSF/AB classificadas num ano anterior que melhoram sua classificação de qualidade do AMQ.

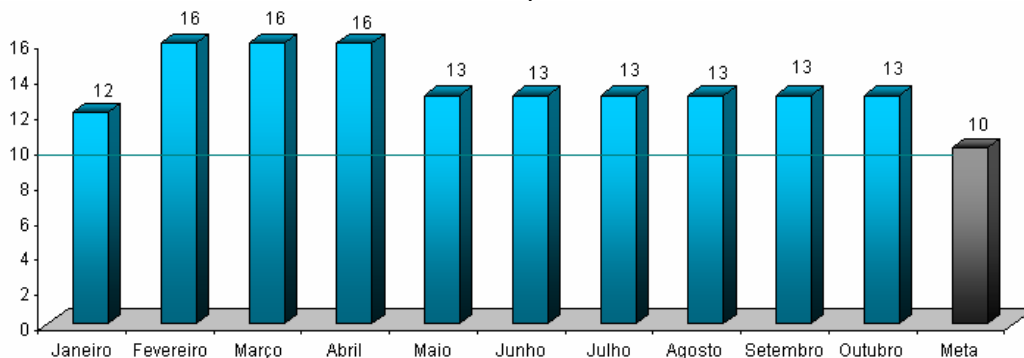
- Meta 2010: 25%
- Posição em 31/10: -
- Sinalização da Probabilidade de Cumprimento: AMARELO
- Comentários: a classificação das equipes do PSF relaciona-se ao estágio de qualidade das equipes. O relatório será concluído no final do ano.



Sentido do Indicador ↑ Quanto maior, melhor.

Indicador 8: Número de hospitais públicos e particulares no Estado licenciados de acordo com a Lei no 6.437/1977.

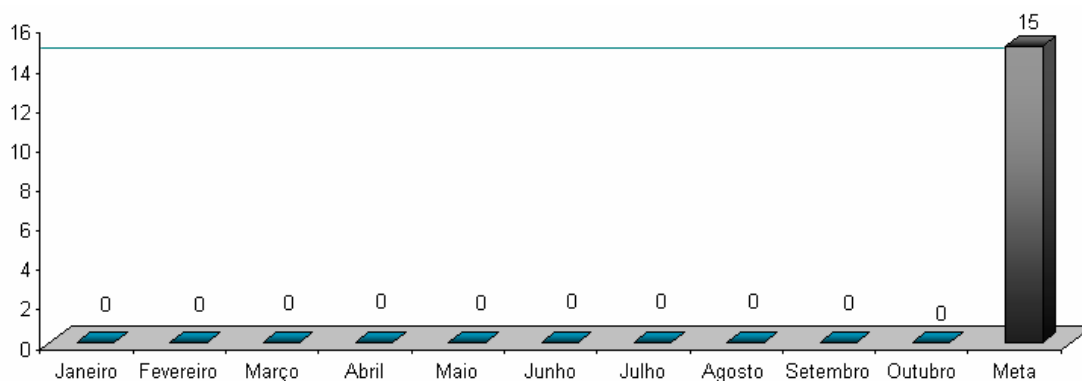
- Meta 2010: 10
- Posição em 31/10: 13
- Sinalização da Probabilidade de Cumprimento: VERDE
- Comentários: a meta encontra-se cumprida



Sentido do Indicador ↑ Quanto maior, melhor.

Indicador 9: Número dos hospitais públicos e particulares no Estado (hospitais pólo) com sistemas padronizados de contabilidade de custos e que remetem relatórios anuais de custos a SESA.

- Meta 2010: 15
- Posição em 31/10: 0
- Sinalização da Probabilidade de Cumprimento: VERMELHO
- Comentários: a meta de 15 relatórios não será cumprida, pois o trabalho está sendo realizado com 6 hospitais.

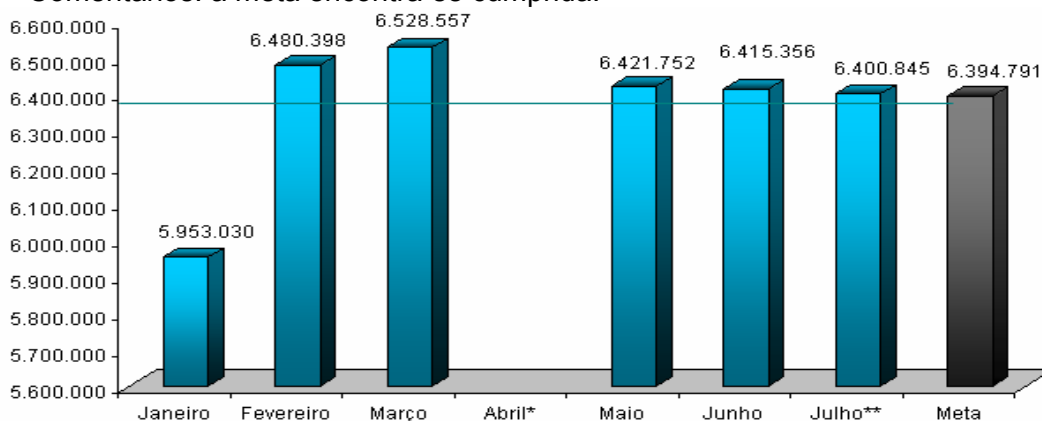


Sentido do Indicador ↑ Quanto maior, melhor.

INDICADORES SECUNDÁRIOS

Indicador 7: População Atendida pelas Equipes do PSF

- Meta 2010: 6.394.791
- Posição em 31/10: 6.400.845⁹
- Sinalização da Probabilidade de Cumprimento: VERDE
- Comentários: a meta encontra-se cumprida.



Sentido do Indicador ↑ Quanto maior, melhor.

* Informação não disponível.

** Dados fornecidos por 166 municípios.

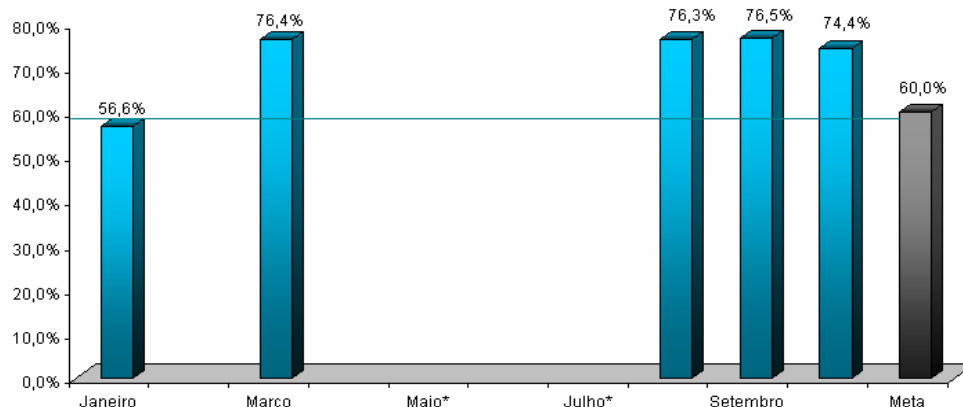
Indicador 8: Relatórios semestrais do “Grupo da Água para combater a diarreia infantil que leva a internação”.

- Meta 2010: 2
- Posição em 31/10: 1
- Sinalização da Probabilidade de Cumprimento: VERDE

Indicador 9: Coleta sistemática e relato peso/altura dos bebês

- Meta 2010: 60,0%
- Posição em 31/10: 76,5%
- Sinalização da Probabilidade de Cumprimento: VERDE
- Comentários: a meta encontra-se cumprida

⁹ Dados relativos ao período de janeiro a junho de 2010 – SIAB/MS e foram fornecidos apenas por 166 municípios.



Sentido do Indicador ↑ Quanto maior, melhor.
 *Informação não disponível.

PROJETOS DE ASSISTÊNCIA TÉCNICA

Projeto 26: Apoio à implantação e expansão do sistema AMQ junto às unidades do PFS – Sistema de Informação de AMQ

- Responsável: Vera Coelho e Imaculada Fonseca
- Categoria de Licitação: Empresa de Consultoria
- Valor: US\$ 40 mil
- Método de Aquisição: SQC
- Revisão Prévia/Posterior: Posterior
- Início/Término: Junho de 2009 – Julho de 2011
- Estágio Previsto: recebimento da proposta técnico financeira da empresa selecionada
- Estágio Atual: a 1ª empresa selecionada não enviou sua proposta. A Comissão está analisando se enviará a SDP para a 2ª colocada na Lista Curta
- Sinalização em relação ao Plano de Licitação: VERDE

Projeto 27: Apoio para implantação de sistema de custos nos hospitais-pólo – Desenho e implantação do software de custeio por absorção

- Responsável: Vera Coelho e Helena Lima
- Categoria de Licitação: Empresa de Consultoria
- Valor: US\$ 30 mil
- Método de Aquisição: SQC
- Revisão Prévia/Posterior: Posterior
- Início/Término: Abril de 2010 – Setembro de 2011.
- Estágio Previsto: preparar SDP
- Estágio Atual: aguardando envio de parecer do NUIFN – Núcleo de Informática da SESA sobre o TOR.
- Sinalização em relação ao Plano de Licitação: AMARELO

Projeto 28: Apoio para implantação de sistema de custos nos hospitais- pólo – Estratégia de Capacitação e disseminação do uso do software

- Responsável: Vera Coelho e Helena Lima
- Categoria de Licitação: Empresa de Consultoria
- Valor: US\$ 90 mil
- Método de Aquisição: SQC
- Revisão Prévia/Posterior: Posterior
- Início/Término: Abril de 2010 – Agosto de 2011
- Estágio Previsto: recebimento das propostas das empresas da Lista Curta

- Estágio Atual: enviando e-mail para o Banco Mundial em 08.11.10 com parecer da Comissão de Avaliação sobre continuação do processo com apenas 3 empresas.
- Sinalização em relação ao Plano de Licitação: AMARELO
- Comentários: está na dependência da realização do projeto anterior, foi feita uma justificativa técnica com as 3 empresas já que a Lista Curta teria que ter 6 empresas.

Projeto 30: Apoio para a implantação de sistema de custos nos hospitais-pólo – Definições e ajustes no modelo de absorção

- Responsável: Vera Coelho e Helena Lima
- Categoria de Licitação: Consultoria Individual
- Valor: US\$ 50 mil
- Método de Aquisição: Seção V - Diretrizes de Consultoria
- Revisão Prévia/Posterior: Posterior
- Início/Término: Abril de 2010 – Julho de 2011
- Estágio Previsto: elaborar e negociar contrato
- Estágio Atual: processo concluído na PGE em 09.11.10. Elaborando a versão final do contrato a ser firmado com o Consultor selecionado.
- Sinalização em relação ao Plano de Licitação: VERDE

Projeto 31: Apoio à implantação e expansão do sistema AMQ junto às unidades do PFS – Compra de Equipamentos de informática para habilitar as CRES

- Responsável: Vera Coelho e Imaculada Fonseca
- Categoria de Licitação: Bens
- Valor: US\$ 160 mil
- Método de Aquisição: Pregão – Ata de Registro de Preço
- Revisão Prévia/Posterior: Posterior
- Início/Término: Março de 2010 – Março de 2011
- Estágio Previsto: avaliação de propostas
- Estágio Atual: foi feita a adequação do Termo de Referência pela NUIFN, em seguida a mesma enviou o processo para análise da SEMATE/COETI (SEPLAG). Os bens a serem comprados já foram identificados nas seguintes Atas: 02.2010, 04.2010, 01.2010.
- Sinalização em relação ao Plano de Licitação: VERDE

Projeto 32: Apoio para implantação de sistema de custos nos hospitais-pólo – Aquisição de equipamentos de computação e informática.

- Responsável: Vera Coelho e Helena Lima
- Categoria de Licitação: Bens
- Valor: US\$ 410 mil¹⁰
- Método de Aquisição: Pregão
- Revisão Prévia/Posterior: Prévia
- Início/Término: Março de 2010 – Março de 2011
- Estágio Previsto: avaliação das propostas
- Estágio Atual: foi feita a adequação do Termo de Referência pela NUIFN, em seguida a mesma enviou o processo para análise da SEMATE/COETI (SEPLAG). Os bens a serem comprados já foram identificados nas seguintes Atas: 02.2010, 04.2010, 01.2010.
- Sinalização em relação ao Plano de Licitação: VERDE

¹⁰ O valor desse projeto foi reduzido de US\$ 600 mil para US\$ 410 mil, conforme ofício N° 1729/2010- GABSEC enviado pela SESA em 17/08/10.

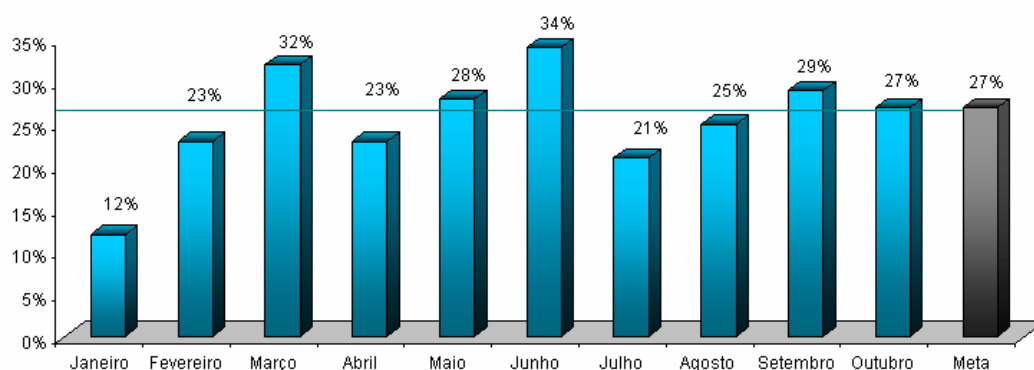
5. COGERH

Representado por Maria do Céu

INDICADOR PRIMÁRIO

Indicador 10: Percentual de faturamento da Água Bruta distribuída a usuários industriais, agrícolas e de aqüicultura.

- Meta 2010: $\geq 27\%$
- Posição em 31/10: 27%
- Sinalização da Probabilidade de Cumprimento: VERDE
- Comentários: a perspectiva é de cumprimento da meta



Sentido do Indicador ↑ Quanto maior, melhor.

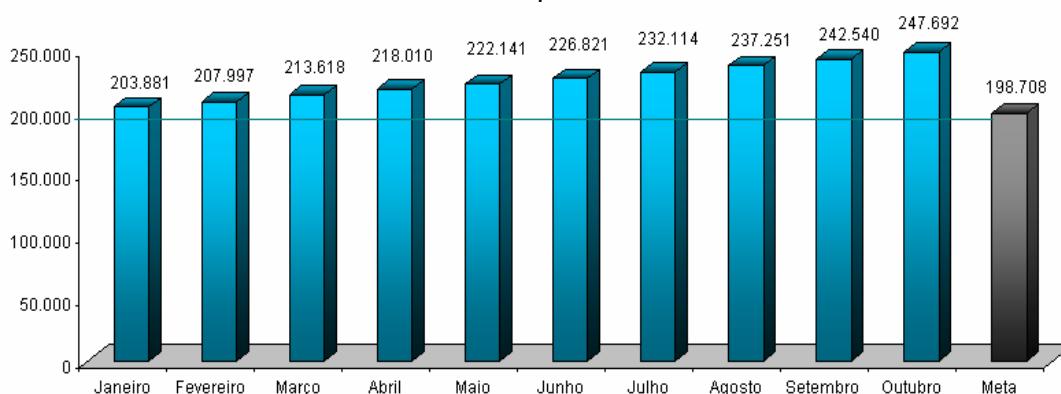
CAGECE

Representado por Márcio Normando e Emílina Filgueiras

INDICADORES PRIMÁRIOS

Indicador 11a: Número de ligações urbanas de água.

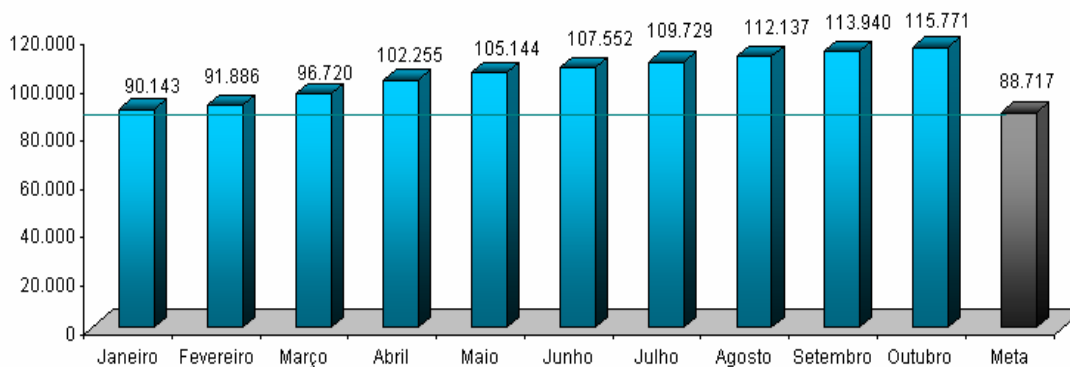
- Meta 2010: 198.708
- Posição em 31/10: 247.692
- Sinalização da Probabilidade de Cumprimento: VERDE
- Comentários: a meta encontra-se cumprida



Sentido do Indicador ↑ Quanto maior, melhor.

Indicador 11b: Número de ligações de esgotos.

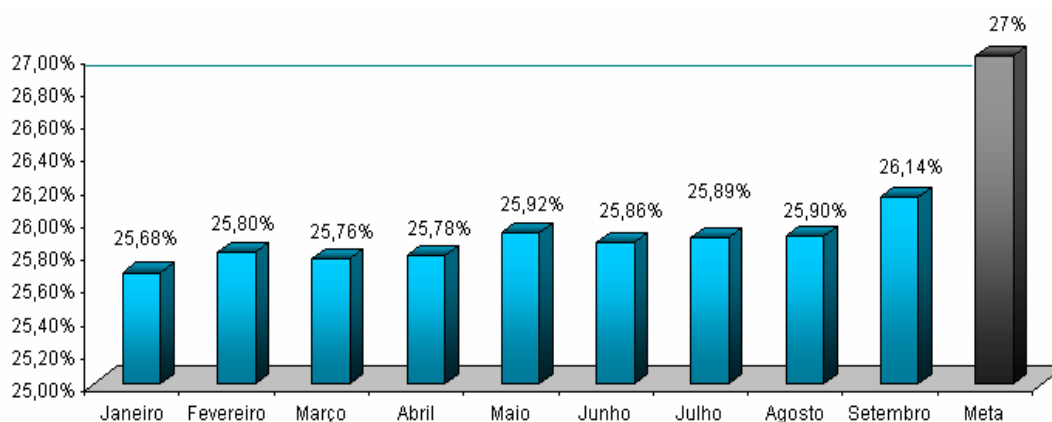
- Meta 2010: 88.717
- Posição em 31/10: 115.771
- Sinalização da Probabilidade de Cumprimento: VERDE
- Comentários: a meta encontra-se cumprida.



Sentido do Indicador ↑ Quanto maior, melhor.

Indicador 12: Percentual de Perda de Água.

- Meta 2010: ≤27,00%
- Posição em 31/10: 26,14%
- Sinalização da Probabilidade de Cumprimento: VERDE
- Comentários: esse indicador é decrescente

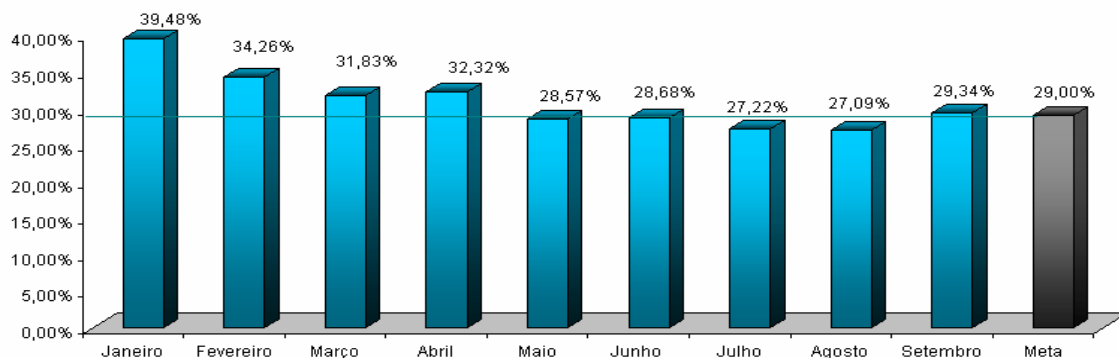


Sentido do Indicador ↓ Quanto menor, melhor.

INDICADOR SECUNDÁRIO

Indicador 10: Margem EBITIDA da CAGECE

- Meta 2010: 29,00%
- Posição em 31/10: 29,34%
- Sinalização da Probabilidade de Cumprimento: AMARELO
- Comentários: existe um ciclo de contabilidade para ser cumprido, por esse motivo a posição é referente a Setembro de 2010.



Sentido do Indicador ↑ Quanto maior, melhor.

SALVAGUARDAS

Reassentamento e Desapropriações

Nesta Salvaguardas o reassentamento está sob o monitoramento do SANEAR II e as desapropriações da Gerência de Desapropriação da CAGECE.

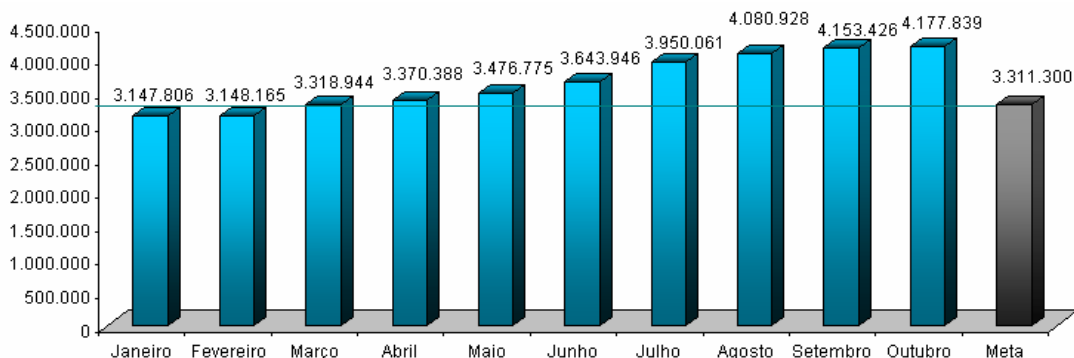
6. ETICE

Representada por Denise Olsen

INDICADOR PRIMÁRIO

Indicador 13: Número da população urbana total dos principais centros municipais com acesso a serviço de Internet banda larga.

- Meta 2010: 3.311.300
- Posição em 31/10: 4.177.839
- Sinalização da Probabilidade de Cumprimento: VERDE
- Comentário: a meta encontra-se cumprida



Sentido do Indicador ↑ Quanto maior, melhor.

INDICADOR SECUNDÁRIO

Indicador 12: Implementação do S2GPR (integração da plataforma de banco de dados do GPR do governo com sistemas)

- Meta 2010: 2
- Posição em 31/10: -
- Sinalização da Probabilidade de Cumprimento: VERDE
- Comentários: são dois módulos com alta perspectiva de cumprimento.

7. PGE

Representada por Fernando Grangeiro

INDICADOR SECUNDÁRIO

Indicador 4: Implementação das recomendações sobre reforma das licitações (com base no diagnóstico dos indicadores do OECD – Número de Capacitações em Licitações)

- Meta 2010: 37
- Posição em 31/10: -
- Sinalização da Probabilidade de Cumprimento: VERDE
- Comentários: a Manifestação de Interesse foi publicada duas vezes, mas só obtiveram resposta de 5 empresas.

PROJETO DE ASSISTÊNCIA TÉCNICA

Projeto 15: Apoio à implantação de ações relacionadas aos indicadores OECD – Contratação de empresa para capacitação nas áreas de licitação e administrativa.

- Responsável: Tarso e Fernando Grangeiro
- Categoria de Licitação: Empresas de Consultoria
- Valor: US\$ 147 mil
- Método de Aquisição: SBQC
- Revisão Prévia/Posterior: Prévia
- Início/Término: Agosto de 2009 – Abril de 2012
- Estágio Previsto: preparar Lista Curta
- Estágio Atual: foi solicitada Não Objeção ao Banco Mundial em 12.11.10 para continuação do processo com 5 empresas
- Sinalização em relação ao Plano de Licitação: VERDE
- Comentários: aguardam retorno do Banco Mundial para prosseguir.

Projeto 16: Apoio à implantação de ações relacionadas aos indicadores OECD – Seminários para capacitação nas áreas de licitação e administrativa.

- Responsável: Tarso e Fernando Grangeiro
- Categoria de Licitação: Empresa de não consultoria
- Valor: US\$ 53 mil
- Método de Aquisição: Seção V – Diretrizes de Consultoria
- Revisão Prévia/Posterior: Prévia
- Início/Término: Janeiro de 2010 – Novembro de 2011
- Estágio Previsto: publicação da Manifestação de Interesse e recebimento dos currículos
- Estágio Atual: envio do Termo de Referência para Não Objeção do Banco Mundial em 08.11.10
- Sinalização em relação ao Plano de Licitação: VERDE

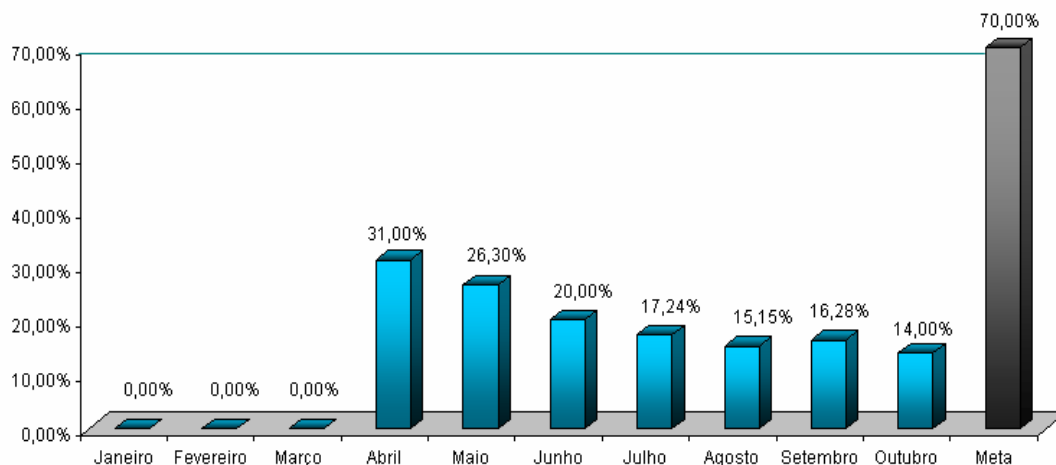
8. ARCE

Representado por Mário Augusto Parente Monteiro

INDICADOR SECUNDÁRIO

Indicador 11: Índice de Conformidade da qualidade da água distribuída pela CAGECE

- Meta 2010: 70%
- Posição em 31/10: 14%
- Sinalização da Probabilidade de Cumprimento: VERMELHO
- Comentários: a perspectiva é de não cumprimento da meta.



Sentido do Indicador ↑ Quanto maior, melhor.

PROJETO DE ASSISTÊNCIA TÉCNICA

Projeto 1: Elaboração do manual de indicadores de performance para o setor de saneamento ARCE

- Responsável: Alexandre Caetano
- Categoria de Licitação: Empresas de Consultoria
- Valor: US\$ 112 mil
- Método de Aquisição: SQC
- Revisão Prévia/Posterior: Posterior
- Início/Término: Junho de 2009 – Março de 2011
- Estágio Previsto: convidar empresa selecionada para negociação
- Estágio Atual: ARCE negociou o contrato com a empresa e está elaborando a Ata de Negociação.
- Sinalização em relação ao Plano de Licitação: VERDE

Projeto 2: Assistência Técnica à ARCE para avaliação do desempenho no Setor de Saneamento do Estado do Ceará

- Responsável: Mário Monteiro e Alexandre Caetano
- Categoria de Licitação: Empresas de Consultoria
- Valor: US\$ 112 mil
- Método de Aquisição: SBQC¹¹
- Revisão Prévia/Posterior: Posterior
- Início/Término: Junho de 2009 – Março de 2011
- Estágio Previsto: convidar empresa selecionada para negociação
- Estágio Atual: ARCE negociou o contrato com a empresa e está elaborando a Ata de Negociação.
- Sinalização em relação ao Plano de Licitação: VERDE

¹¹ A ser confirmado pela especialista em Licitação do Banco Mundial

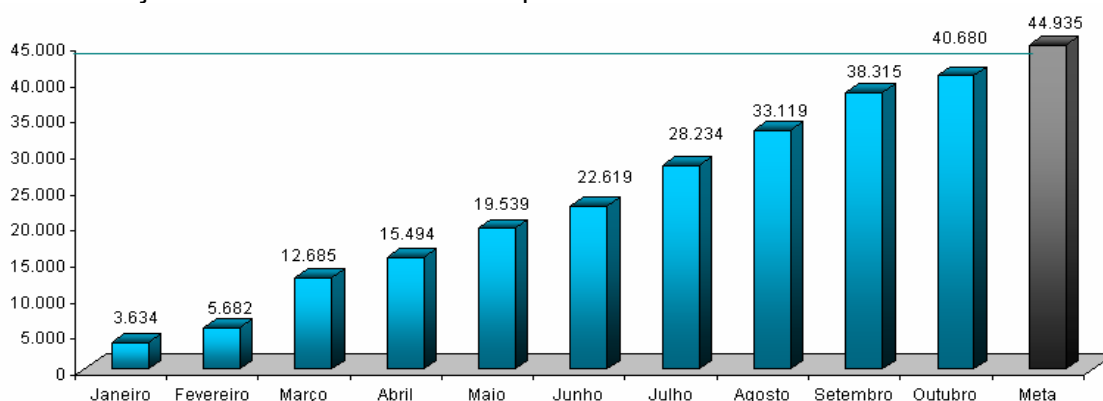
9. SECITECE

Representado por Ricardo da Costa, Vera Salgado, Humberto Carmona e Lourdes Irene

INDICADOR SECUNDÁRIO

Indicador 13: *Número de serviços tecnológicos realizados*

- Meta 2010: 44.935
- Posição em 31/10: 40.680
- Sinalização da Probabilidade de Cumprimento: VERDE



Sentido do Indicador ↑ Quanto maior, melhor.

SALVAGUARDAS

Gestão de Resíduos Sólidos Hospitalares

Posição do relatório de acompanhamento da gestão dos Resíduos Sólidos Hospitalares com a parceria da SESA, CONPAM e CIDADES, de forma a indicar o estado dos avanços durante a implementação do Projeto SWAp II.

10. CONPAM

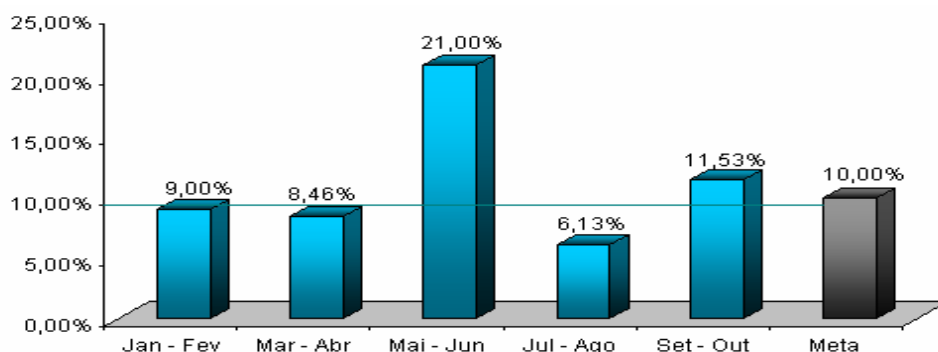
Representado por Goretti Gurgel e Maria Dias

INDICADOR SECUNDÁRIO

Indicador 14: *Redução do número médio de dias para emissão de licenças ambientais pelo Estado*

- Meta 2010: 10,00%
- Posição em 31/10: 11,53%¹²
- Sinalização da Probabilidade de Cumprimento: VERDE
- Comentários: a última avaliação já superou a meta.

¹² Dado referente ao período de setembro de 2010 a outubro de 2010. O indicador é bimestral e calculado trimestralmente.



Sentido do Indicador ↑ Quanto maior, melhor.

PROJETO DE ASSISTÊNCIA TÉCNICA

Projeto 7: Fortalecimento da capacidade de coordenação de uma política estadual de meio ambiente – CONPAM

- Responsável: Maria Goretti de Castro e Maria Dias
- Categoria de Licitação: Empresa de Consultoria
- Valor: US\$ 40 mil
- Método de Aquisição: SQC
- Revisão Prévia/Posterior: Posterior
- Início/Término: Agosto de 2009 – Novembro de 2010
- Estágio Previsto: prestação de serviços
- Estágio Atual: executando serviços contratados
- Sinalização em relação ao Plano de Licitação: VERDE

12. CGE

Representado por Kelly Cristina, Denise Araújo e Paulo Roberto

PROJETOS DE ASSISTÊNCIA TÉCNICA

Projeto 3: Capacitação em processos de auditoria preventiva

- Responsável: Paulo Roberto
- Categoria de Licitação: Serviços de não consultoria
- Valor: US\$ 180 mil
- Método de Aquisição: Pregão Eletrônico
- Revisão Prévia/Posterior: Prévia
- Início/Término: Outubro de 2009 – Agosto de 2011
- Estágio Previsto: publicação do edital
- Estágio Atual: CGE enviou o edital para lançamento na PGE em 09.11.2010
- Sinalização em relação ao Plano de Licitação: VERDE

Projeto 4: Aperfeiçoamento do Portal da Transparência do Governo do Estado do Ceará

- Responsável: Marconi Lemos
- Categoria de Licitação: Empresa de consultoria¹³
- Valor: US\$ 170 mil
- Método de Aquisição: SQC
- Revisão Prévia/Posterior: Posterior
- Início/Término: Novembro de 2009 – Março de 2011.
- Estágio Previsto: convidar empresa vencedora para negociação
- Estágio Atual: comissão está analisando a proposta técnico financeira da empresa solicitada
- Sinalização em relação ao Plano de Licitação: AMARELO

Projeto 5: Desenvolvimento de modelagem para apuração e controle de custos

- Responsável: Marconi Lemos
- Categoria de Licitação: Empresa de consultoria
- Valor: US\$ 120 mil
- Método de Aquisição: SQBC¹⁴
- Revisão Prévia/Posterior: Posterior
- Início/Término: Novembro de 2010 – Janeiro 2012.
- Estágio Previsto: Elaboração do TOR
- Estágio Atual: TOR elaborado e enviado ao Banco Mundial para Não Objeção.
- Sinalização em relação ao Plano de Licitação: AMARELO

13. CIDADES

Representada por Wanda Murta

PROJETO DE ASSISTÊNCIA TÉCNICA

Projeto 6: Avaliação de sistemas de abastecimento de água com problemas de qualidade

- Responsável: Tércia Pinheiro
- Categoria de Licitação: Empresas de Consultoria
- Valor: US\$ 100 mil
- Método de Aquisição: SQC
- Revisão Prévia/Posterior: Posterior
- Início/Término: Dezembro de 2009 – Agosto de 2011
- Estágio Previsto: abertura de proposta técnico financeira da empresa selecionada
- Estágio Atual: aguardando o envio da mesma até 12.11.2010
- Sinalização em relação ao Plano de Licitação: AMARELO

SALVAGUARDAS

Gestão de Resíduos Sólidos Hospitalares

Será informado na reunião setorial com a Missão a posição do Relatório de acompanhamento da Gestão dos Resíduos Sólidos Hospitalares com a parceria da SESA, CONPAM e CIDADES, de forma a indicar o estado dos avanços durante a implementação do Projeto SWAp II.

¹³ Categoria modificada tendo em vista recomendações do Banco Mundial, datada de 24.06.10.

¹⁴ Novo projeto da ARCE. O método de licitação deverá ser confirmado com a especialista do Banco Mundial

14. IPECE

Representado por Eveline Barbosa e Cristina Medeiros

PROJETOS DE ASSISTÊNCIA TÉCNICA

Projeto 10: Desenvolvimento de um framework para uma política integrada para a população indígena: Consultoria

- Responsável: Eveline Barbosa
- Categoria de Licitação: Consultores Individuais
- Valor: US\$ 33,8 mil
- Método de Aquisição: Seção V – Guidelines de consultoria
- Revisão Prévia/Posterior: Posterior
- Início/Término: Dezembro de 2009 – Março de 2011
- Estágio Previsto: realização dos serviços
- Estágio Atual: consultora contratada encontra-se prestando serviços
- Sinalização em relação ao Plano de Licitação: VERDE

Projeto 11: Desenvolvimento de um framework para uma política integrada para a população indígena: Evento com lideranças indígenas para apresentação dos livros didáticos resultado da consultoria

- Responsável: Eveline Barbosa
- Categoria de Licitação: Serviços de não consultoria
- Valor: US\$ 0,642
- Método de Aquisição: Shopping
- Revisão Prévia/Posterior: Posterior
- Início/Término: Janeiro de 2010 – Março de 2011
- Estágio Previsto: aguardando conclusão dos trabalhos do consultor individual contratado
- Estágio Atual: aguardando conclusão dos trabalhos do consultor individual contratado
- Sinalização em relação ao Plano de Licitação: VERDE
- Comentários: este projeto está atrelado à execução do projeto anterior.

Projeto 12: Desenvolvimento de um framework para uma política integrada para a população indígena: Serviços gráficos para a impressão de duas publicações dos livros didáticos voltado aos indígenas.

- Responsável: Eveline Barbosa
- Categoria de Licitação: Serviços de não consultoria
- Valor: US\$ 5,561 mil
- Método de Aquisição: Pregão Eletrônico
- Revisão Prévia/Posterior: Posterior
- Início/Término: Janeiro de 2010 – Janeiro de 2011
- Estágio Previsto: aguardando conclusão dos trabalhos do consultor individual contratado
- Estágio Atual: aguardando conclusão dos trabalhos do consultor individual contratado
- Sinalização em relação ao Plano de Licitação: VERDE

Projeto 13: Suporte para funcionamento da UGP Projeto SWAp II (Apoio à coordenação do Projeto nas atividades de gerenciamento previstas no Acordo de Empréstimo) – IPECE

- Responsável: Cristina Medeiros
- Categoria de Licitação: Consultores Individuais
- Valor: US\$ 204,33 mil
- Método de Aquisição: Seção V – Guidelines de consultoria
- Revisão Prévia/Posterior: Prévia
- Início/Término: Junho de 2009 – Junho de 2012
- Estágio Previsto: prestação de serviços pelos consultores
- Estágio Atual: consultores selecionados encontram-se prestando serviços. Comissão de Seleção está avaliando currículos para contratação de novo consultor.
- Sinalização em relação ao Plano de Licitação: VERDE

SALVAGUARDAS

Povo Indígena

Refere-se as assistências técnicas acordadas (número 8 e 9 do Acompanhamento de Licitações)

15. TCE

Representado por Giovanna Adjafre e José Garrido

PROJETOS DE ASSISTÊNCIA TÉCNICA

Projeto 33: Fortalecimento Institucional do TCE – Contratação de empresa para realização de consultoria de tecnologia da informação.

- Responsável: Giovanna Adjafre
- Categoria de Licitação: Empresas de Consultoria
- Valor: US\$ 70 mil¹⁵
- Método de Aquisição: SQC
- Revisão Prévia/Posterior: Posterior
- Início/Término: Novembro de 2009 – Setembro de 2011
- Estágio Previsto: enviar SDP a empresa selecionada
- Estágio Atual: SDP encaminhada a empresa selecionada em 04.11.2010.
- Sinalização em relação ao Plano de Licitação: VERMELHO

Projeto 34: Fortalecimento Institucional do TCE – Contratação de solução integrada de gerenciamento eletrônico de documentos e informações do TCE (TCE 100% digital) – TCE

- Responsável: Giovanna Adjafre
- Categoria de Licitação: Serviços de Não Consultoria
- Valor: US\$ 200 mil
- Método de Aquisição: Pregão eletrônico¹⁶
- Revisão Prévia/Posterior: Posterior
- Início/Término: Novembro de 2010 – Março de 2012
- Estágio Previsto: elaboração do Termo de Referência
- Estágio Atual: definindo o projeto e elaborando o Termo de Referência
- Sinalização em relação ao Plano de Licitação: VERDE

¹⁵ O valor do projeto foi acrescido de US\$ 20.000,00 pela transferência de recursos de outro projeto do TCE (nov/2010)

¹⁶ Novo projeto de Assistência Técnica do TCE. Setorial está definindo o método de licitação que será utilizado.

II.5 DESEMBOLSO E INFORMAÇÕES

Eveline Barbosa – IPECE informou que o 6º desembolso foi enviado ao Banco Mundial no dia 29/10/2010 e creditado em 16/11/2010 na conta do Governo o valor de R\$ 45.846.492,00. Informou ainda, que 61,37% dos recursos já foram desembolsados.

III. INFORMAÇÕES FINAIS

José Garrido – TCE informou sobre a Auditoria Financeira foi realizada e o relatório de auditoria será enviado ao IPECE até o início de dezembro, já a Auditoria de Licitações esta sendo realizada e no próximo ano será regularizado o prazo de entrega conforme os respectivos Termos de Referência.

IV. CONTATOS COM A UGP

A comunicação deve ser feita através dos seguintes e-mails:

- ugpswap@ipece.ce.gov.br
- eveline.barbosa@ipece.ce.gov.br
- cristina.medeiros@ipece.ce.gov.br

V. PARTICIPAÇÃO

O acompanhamento das participações das setoriais nas reuniões do Comitê SWAp II é realizado mensalmente conforme tabela (**Anexo 3**) e gráfico (**Anexo 4**).

VI. ENCERRAMENTO

Às 15:40 Eveline Barbosa – IPECE e Thomas Kenyon – Banco Mundial agradeceram a presença de todos e encerraram a reunião.

VII. ANEXOS

Anexo 1 - Apresentação em *Power Point*

Anexo 2 - Monitoramento da Regra 30% e Regra 70% dos Programas Elegíveis

Anexo 3 - Tabela de Acompanhamento participações nas reuniões do Comitê SWAp

Anexo 4 - Gráfico Acompanhamento participações nas reuniões do Comitê SWAp

Anexo 1

OPERAÇÃO Swap II

Acompanhamento Mensal do Desempenho por Setorial
16 de Novembro de 2010

OPERAÇÃO Swap II

PAUTA DA REUNIÃO

Pauta da Reunião

1 - Apresentação

- Missão do Banco Mundial: Mid Term Review
- Representantes do Comitê SWAp II

2 - Acompanhamento dos Programas Elegíveis

3 - Sumário Projetos de Assistência Técnica

4 - Acompanhamento Mensal das Setoriais

- Indicadores Primários e Secundários
- Assistência Técnica
- Salvaguardas

5 - Desembolsos

OPERAÇÃO Swap II

1- APRESENTAÇÃO: BANCO MUNDIAL E SETORIAIS

1. Apresentação Banco Mundial e Setoriais

- **Missão Geral de Revisão (MID TERM REVIEW)**
Task Manager: Thomas Kenyon
Período: 16/11/2010 a 24/11/2010
- **Representantes do COMITÊ SWAp II**

OPERAÇÃO Swap II

2 - ACOMPANHAMENTO DA EXECUÇÃO DOS PROGRAMAS ELEGÍVEIS

PROGRAMAS ELEGÍVEIS

REGRA DOS 30%

Acompanhamento de Despesas dos Programas Elegíveis - Ano de 2010 - REGRA 30%

R\$ 1

Setorial	Cód. Programa / Descrição PROGRAMA	Previsão (out/10 a março/11) (a)	Realizado (até 31/out/10) (b)	Realizado/Previsto (%) (b)/(a)	Farol
SECITECE	033 Ceará Digital	1.000.000,0	190.182,4	19,02%	
SEDUC	041 Padrões Básicos de Funcionamento das Unidades de Ensino	20.000.000,0	1.272.427,8	6,36%	
SEDUC	048 Qualidade da Educação Básica	2.000.000,0	650.207,9	32,51%	
SEDUC	058 Cooperação Estado e Município	180.000.000,0	79.974.185,3	44,43%	
SECITECE	194 Fortalecimento da Educação Superior e da Educação Profissional	5.000.000,0	910.888,5	18,22%	
SECITECE	196 Inovação Tecnológica, Pesquisa e Desenvolvimento Científico	1.500.000,0	645.731,2	43,05%	
SESA	535 Fortalecimento da Atenção à Saúde nos Níveis Secundário e Terciário	50.000.000,0	20.990.682,9	41,98%	
SESA	536 Fortalecimento da Atenção Primária à Saúde	2.500.000,0	694.558,1	27,78%	
SESA	554 Gestão do Trabalho e Educação em Saúde	1.500.000,0	0,0	0,00%	
CIDADES	711 Saneamento Ambiental do Ceará	5.000.000,0	1.498.381,1	29,97%	
TOTAL		268.500.000	106.827.245,2	39,79%	
Valor Limite do Desembolso [30% * TOTAL]		80.550.000,00		32.048.173,55	

Posição em: 31-out-10

PROGRAMAS ELEGÍVEIS

REGRA DOS 70%

Acompanhamento de Despesas dos Programas Elegíveis - Ano de 2010 - REGRA 70%

R\$ 1

Setorial	Cód. Programa / Descrição PROGRAMA	Orçamento 2010 Jan - Dez (a)	Orçamento 2010 - Até 31/10 (b)	Realizado (até 31/10/10) (c)	Realizado/P revisto (%) (c)/(a)	Farol
SECITECE	033 Ceará Digital	5.748.300,0	4.790.250,0	2.178.439	45,48%	Red
SEDUC	041 Padrões Básicos de Funcionamento das Unidades de Ensino	91.470.764,8	76.225.640,0	71.913.891	94,34%	Green
SEDUC	048 Qualidade da Educação Básica	8.390.269,0	6.991.890,0	4.502.878	64,40%	Yellow
SEDUC	058 Cooperação Estado e Município	602.947.094,0	502.455.910,0	837.340.021	166,65%	Green
SECITECE	194 Fortalecimento da Educação Superior e da Educação Profissional	9.515.762,0	7.929.800,0	7.272.520	91,71%	Green
SECITECE	196 Inovação Tecnológica, Pesquisa e Desenvolvimento Científico	813.432,0	677.860,0	996.939	147,07%	Green
SESA	535 Fortalecimento da Atenção à Saúde nos Níveis Secundário e Terciário	162.948.875,0	135.790.730,0	148.046.016	109,03%	Green
SESA	536 Fortalecimento da Atenção Primária à Saúde	1.241.500,0	1.034.580,0	18.692.442	1806,77%	Green
SESA	554 Gestão do Trabalho e Educação em Saúde	18.636.118,0	15.530.100,0	0	0,00%	Red
CIDADES	711 Saneamento Ambiental do Ceará	13.194.019,0	10.995.020,0	10.454.104	95,08%	Green
TOTAL		914.906.133,80	762.421.780,00	1.101.397.250,0		
Valor Limite do Desembolso [30% * TOTAL]		640.434.293,66	533.695.246,00			

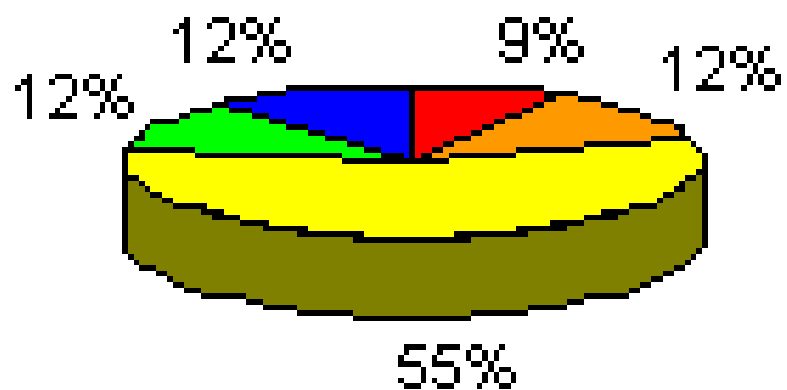
Posição em: 31-out-10

OPERAÇÃO Swap II

3 – SUMÁRIO CUMPRIMENTO DO PLANO DE LICITAÇÕES DOS PROJETOS DE ASSISTÊNCIA TÉCNICA

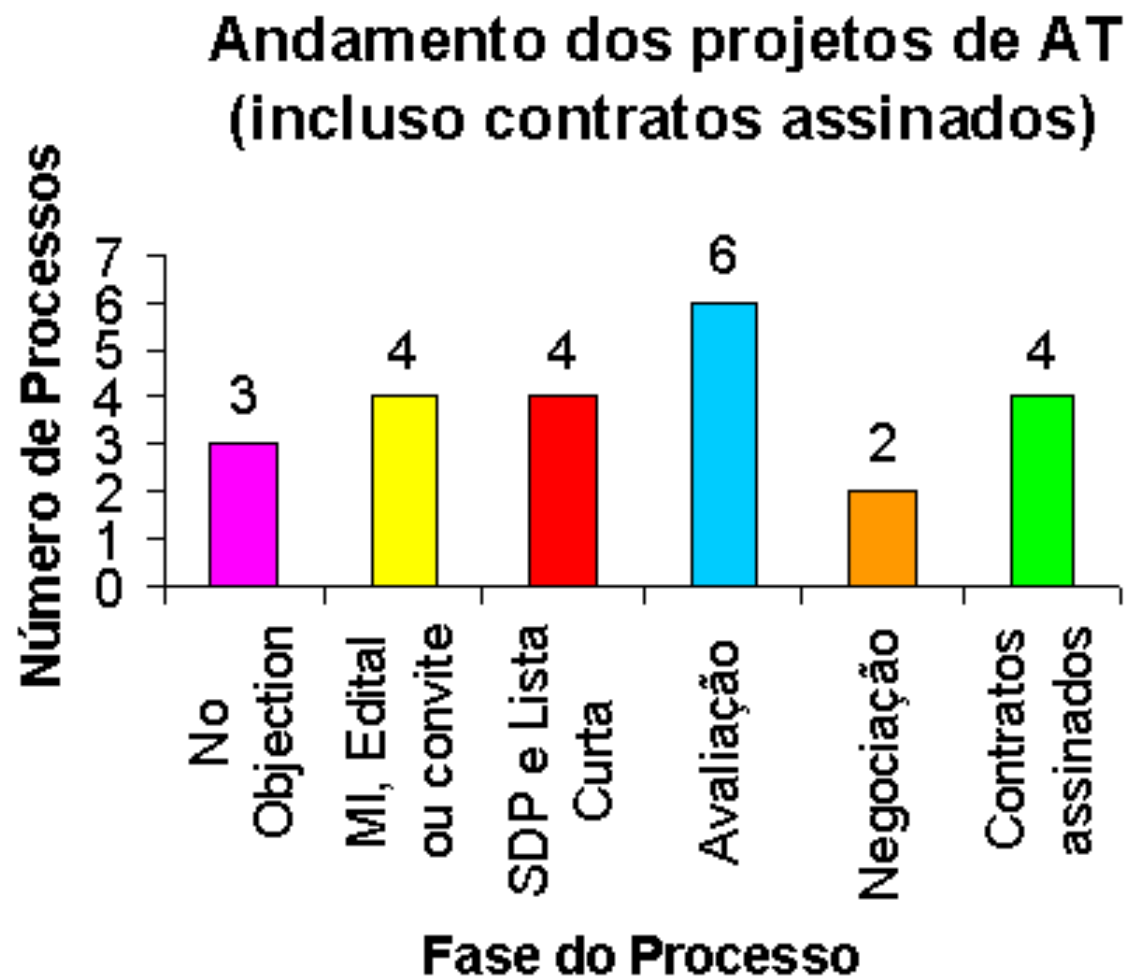
3 Cumprimento do Plano de Licitações

Estágio dos Processos Licitatórios



- Não iniciados
- Iniciados
- Em andamento
- Contrato assinado
- Concluído

3 Cumprimento do Plano de Licitações



OPERAÇÃO Swap II

4 - ACOMPANHAMENTO DO DESEMPENHO DAS SETORIAIS

OPERAÇÃO Swap II

SEFAZ


OPERAÇÃO Swap II

INDICADORES PRIMÁRIOS

Gestão do Setor Público

Secretaria da Fazenda - SEFAZ

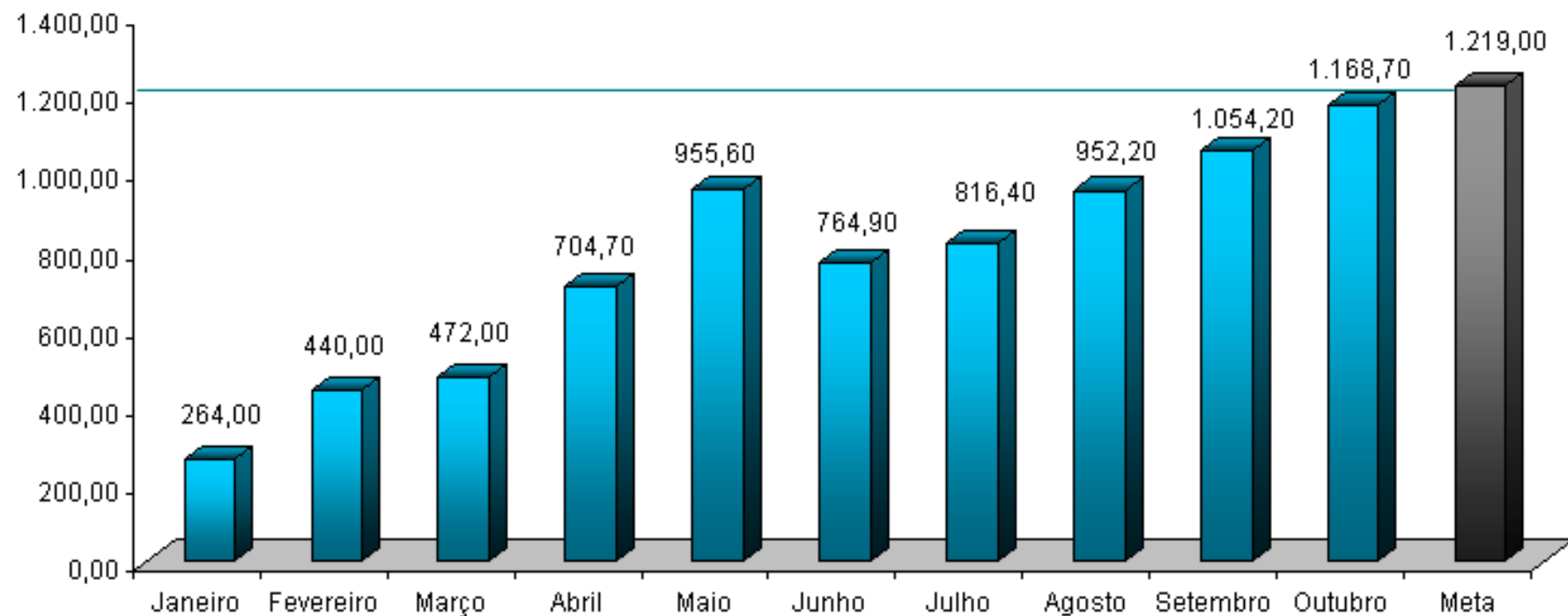
1. Saldo Fiscal Corrente do Estado (Receita Correntes menos Despesas Correntes).

- **Meta 2010:** R\$ 1.219 milhões
- **Posição em 31/10:** R\$ 1.168,7 milhões
- **Posição em 31/10 em relação à meta:** 
- **Justificativa:** As receitas e as despesas correntes se comportam conforme o esperado.
- **Perspectiva de Cumprimento:** A meta será cumprida até o final do ano.

Gestão do Setor Público

Secretaria da Fazenda - SEFAZ

Saldo Fiscal Corrente do Estado




Sentido do Indicador ↑ Quanto maior, melhor.

Gestão do Setor Público

Secretaria da Fazenda - SEFAZ

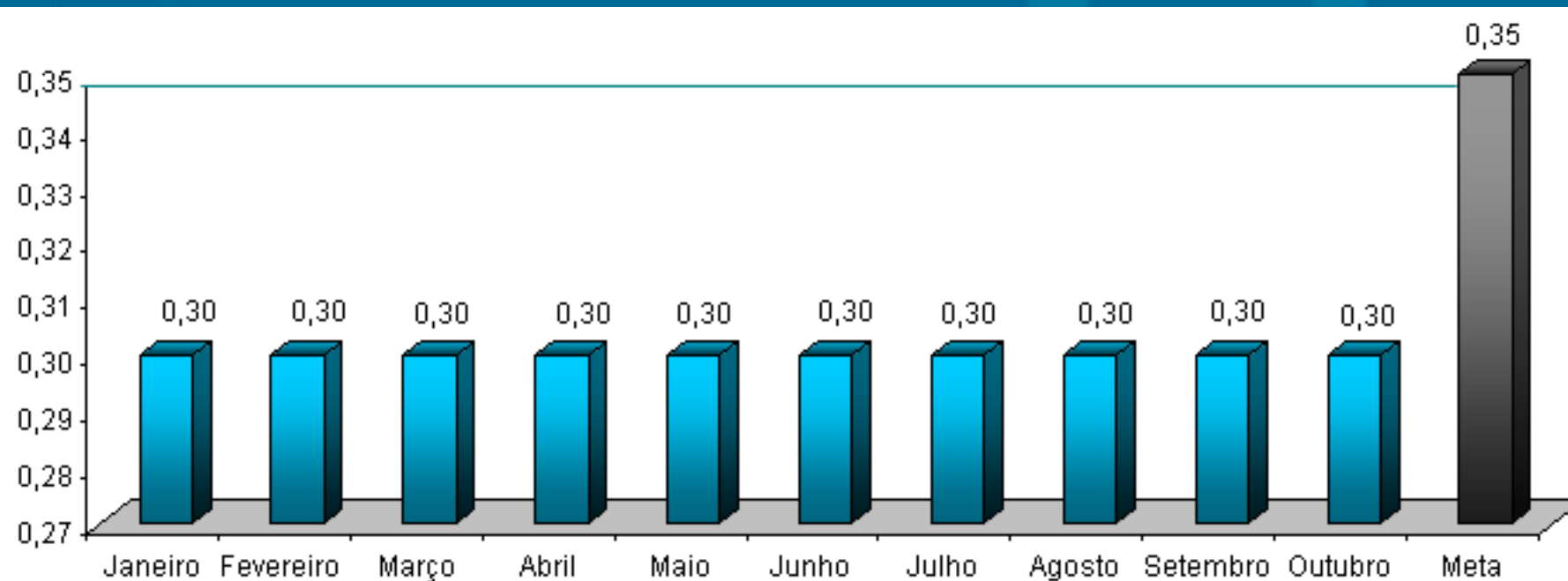
2. Índice Herfindahl de arrecadação de ICMS usando 4 setores (indústria, varejo, serviços públicos – energia & combustíveis e comunicação).

- **Meta 2010:** $\leq 0,35$
- **Posição em 31/10:** 0,30
- **Posição em 31/10 em relação à meta:** 
- **Justificativa:** Não há nenhuma indicação de que haja concentração de arrecadação de ICMS em algum dos setores estudados que possa aumentar o índice além da meta.
- **Perspectiva de Cumprimento:** Permaneceremos dentro da meta até o final do ano.

Gestão do Setor Público

Secretaria da Fazenda - SEFAZ

Índice Herfindahl de arrecadação de ICMS usando 4 setores




Sentido do Indicador ↓ Quanto menor, melhor.

Negócios e Inovação

Secretaria da Fazenda - SEFAZ

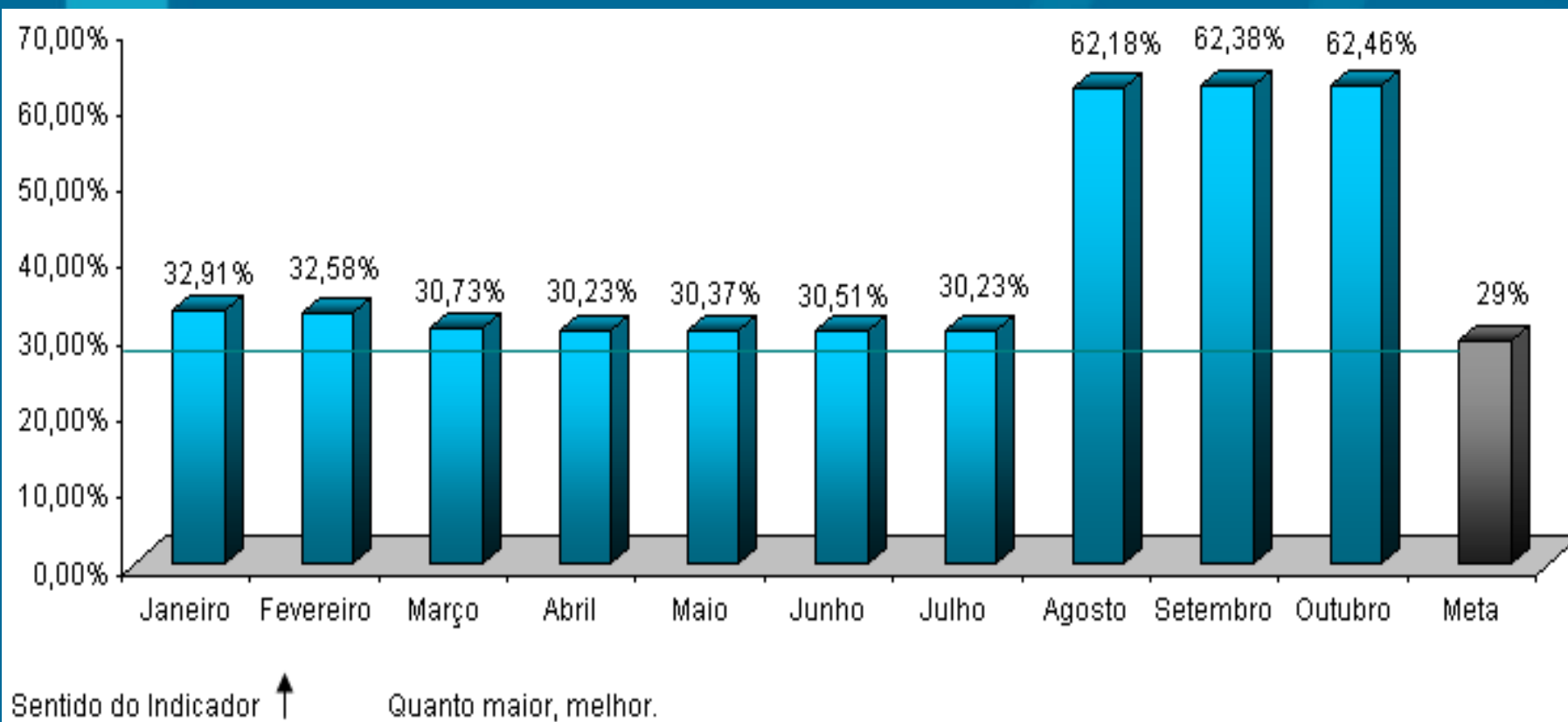
3. Percentual de registros empresariais no CGF (Cadastro Geral da Fazenda) concluídos em 72 horas.

- **Meta 2010:** $\geq 24,00\%$
- **Posição em 31/10:** 62,46 %
- **Posição em 31/10 em relação à meta:** 
- **Justificativa:** O processo de registro cadastral se mantém conforme o esperado, haja vista as ações de atendimento das unidades fazendárias.
- **Perspectiva de Cumprimento:** Meta será cumprida até o final do ano.

Negócios e Inovação

Secretaria da Fazenda - SEFAZ

Percentual de registros empresariais no CGF concluídos em 72 horas



OPERAÇÃO Swap II

INDICADOR SECUNDÁRIO

Gestão do Setor Público

Secretaria da Fazenda - SEFAZ

4. Implementação da reforma da gestão financeira (com base no diagnóstico do PEFA)

Eficácia da Cobrança Administrativa do Crédito Tributário (% dos contribuintes ativos do regime de recolhimento normal que declararam saldo devedor na DÍEF que a SEFAZ inscreve na Dívida Ativa)

- Meta 2010: $\geq 20\%$
- Posição em 31/10: - %
- Posição em 31/10 em relação à meta:
-

Obs.: Protocolo do Indicador entregue em 19/10/10.

OPERAÇÃO Swap II

**PROJETOS DE ASSISTÊNCIA
TÉCNICA**

5. Auditor Eletrônico*

- Responsável: Eliezer Pinheiro
- Categoria de Licitação: Empresa de Consultoria
- Valor: US\$ 300 mil
- Método de Aquisição: SBQC
- Revisão Prévia/Posterior: Prévia
- Início/Término: novembro de 2010
- Estágio Previsto: Projeto está sendo definido
- Estágio Atual: Início do Processo

Sinalização em relação ao Plano de Licitação:

* Projeto modificado pela SEFAZ em 31/10/2010 OFICIO 558/2010

OPERAÇÃO Swap II


SEPLAG

OPERAÇÃO Swap II


INDICADORES PRIMÁRIOS

Gestão do Setor Público

Secretaria de Planejamento e Gestão - SEPLAG

6. **Número de Secretarias Setoriais com Relatórios Anuais de Desempenho Validados pela SEPLAG e pelo COGERF e Colocados na Página Eletrônica da SEPLAG.**
 - **Meta 2010: 11**
 - **Posição em 31/10: -**
 - **Posição em 31/10 em relação à meta: **
 - **Perspectiva de Cumprimento: Realizada pelas secretarias a revisão das matrizes setoriais. Em elaboração relatório de acompanhamento do desempenho de programas/produtos com prazo de entrega em 20/09. Em desenvolvimento no WebMapp o módulo de acompanhamento de indicadores on-line.**

7. Número de “Relatórios Produto- Resultado” (RPR) validados pelo COGERF e colocados na página eletrônica da SEPLAG.

- **Meta 2010:** 5
- **Posição em 31/10:** -
- **Posição em 31/10 em relação à meta:** 
- **Perspectiva de Cumprimento:** A perspectiva é de cumprimento do indicador. Processo encaminhado para PGE licitar.

Gestão do Setor Público

Secretaria de Planejamento e Gestão - SEPLAG

Temas dos Relatórios Produto- Resultado(RPR) definidos pelo COGERF - Meta 2010:

- 1.Meio Ambiente: Destinação Final dos Resíduos Sólidos;
- 2.Redução das Desigualdades Sociais: Empregos Formais RMF e Interior;
- 3.Redução das Desigualdades Sociais: Distribuição de Renda no Estado;
- 4.Educação: Avaliação do Desempenho da Aprendizagem;
- 5.Saúde: Atendimento à População em Consultas e Exames Especializados em Unidades Públicas do Estado.

OPERAÇÃO Swap II

INDICADORES SECUNDÁRIOS

Gestão do Setor Público

Secretaria do Planejamento e Gestão - SEPLAG

8. Informações sobre GPR refletidas na apresentação do orçamento anual e no Discurso anual do Governador na Assembléia.

- **Meta 2010:** 2
- **Posição em 31/10:** -
- **Posição em 31/10 em relação à meta:** ██████████
- **Perspectiva de cumprimento:** A perspectiva é de cumprimento do indicador. A elaboração dos documentos se dá no segundo semestre.
- **Plano de ação:** Inclusão de anexo, no Orçamento, c/ posição atualizada dos indicadores estratégicos setoriais; inclusão no pronunciamento do Governador do desempenho anual dos indicadores de Governo (Mensagem à Assembléia Legislativa – sessão de abertura)

Gestão do Setor Público

Secretaria do Planejamento e Gestão - SEPLAG

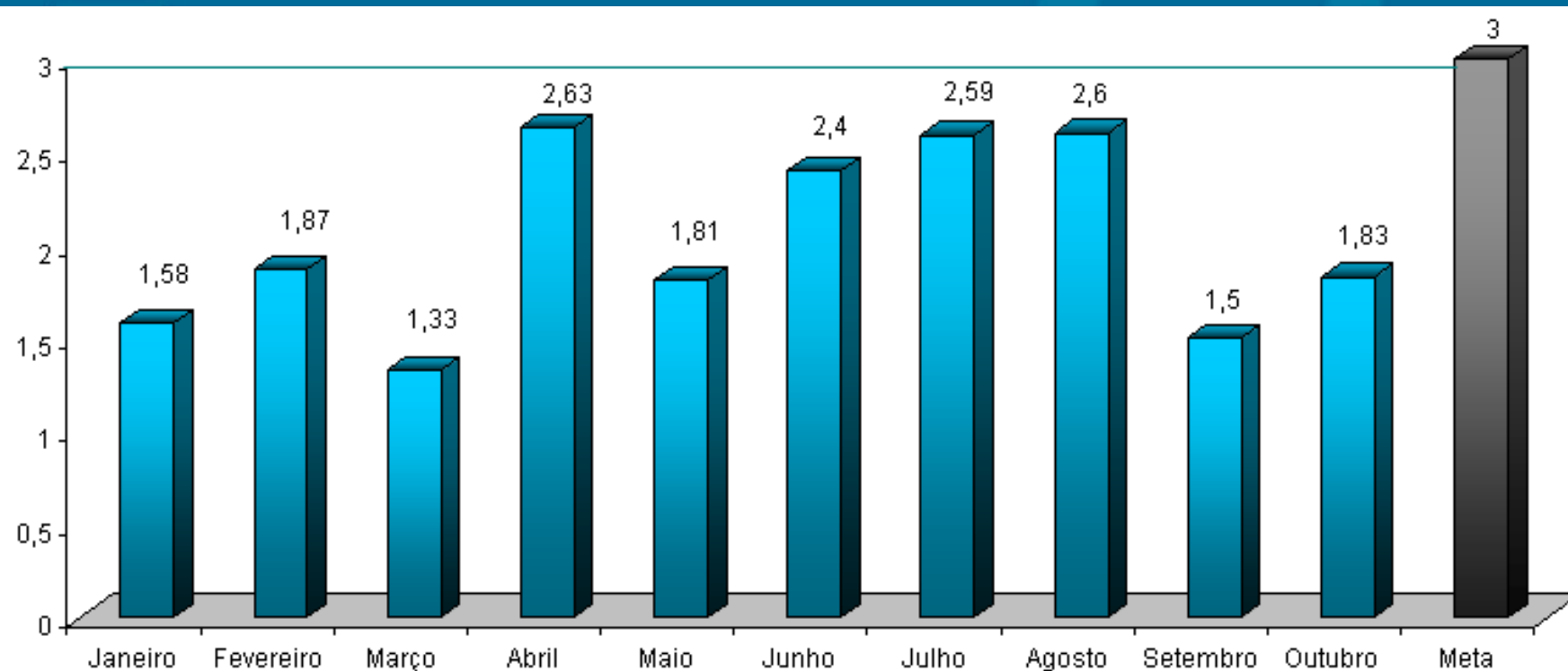
9. Cruzamento dos cadastros de pensões com bancos de dados federais para identificar irregularidades.

- **Meta 2010:** 0-3 meses
- **Posição em 30/08:** 1,83 meses
- **Posição em 31/10 em relação à meta:**

Gestão do Setor Público

Secretaria do Planejamento e Gestão - SEPLAG

Cruzamento dos cadastros de pensões com bancos de dados federais para identificar irregularidades.



Sentido do Indicador ↓ Quanto menor, melhor.

OPERAÇÃO Swap II

**PROJETOS DE ASSISTÊNCIA
TÉCNICA**


10. Suporte para disseminação do modelo de Gestão por Resultados.

- **Responsável: Fátima Falcão**
- **Categoria de Licitação: Empresa de Consultoria**
- **Valor: US\$ 200 mil**
- **Método de Aquisição: SBQC**
- **Revisão Prévia/Posterior: Prévia**
- **Início/Término: Julho de 2009 – janeiro de 2012**
- **Estágio Previsto: Preparar a Solicitação de Propostas- SDP e documentos anexos**
- **Estágio Atual: Setorial está realizando modificações na SDP sugeridas pelo BM. Elaborando orçamento e justificativa técnica do processo.**
- **Sinalização em relação ao Plano de Licitação:**

11. Modernização do Processo de Compensação Financeira Previdenciária no Estado do Ceará

- **Responsável: Sérgio Lage e Fernanda Salles**
- **Categoria de Licitação: Serviços de não consultoria**
- **Valor: US\$ 100 mil**
- **Método de Aquisição: Shopping**
- **Revisão Prévia/Posterior: Prévia**
- **Início/Término: Julho de 2009 – Abril de 2012**
- **Estágio Previsto: Prestação do serviços**
- **Estágio Atual: Empresa está executando os serviços. O primeiro produto foi entregue e aprovado pela setorial**
- **Sinalização em relação ao Plano de Licitação:**

12. Capacitação de servidores envolvidos nos processos de compras.

- Responsável: Soraya Quixadá
- Categoria de Licitação: Empresas de Consultoria
- Valor: US\$ 130 mil (*)
- Método de Aquisição: SQC (**)
- Revisão Prévia/Posterior: Prévia
- Início/Término: Dezembro de 2010– maio de 2012
- Estágio Previsto: ---
- Estágio Atual: Aguardando início do processo
- Sinalização em relação ao Plano de Licitação: 

(*) valor do projeto foi diminuído devido solicitação da Secretaria da SEPLAG

(**) Método de licitação deverá ser confirmado com a especialista em Licitações do Banco Mundial

13. Realização de ampla campanha de divulgação do sistema de aquisição do Governo à sociedade em geral e às entidades representativas das empresas.

- **Responsável: Soraya Quixadá**
- **Categoria de Licitação: Serviços de não consultoria**
- **Valor: US\$ 100 mil (*)**
- **Método de Aquisição: Shopping**
- **Revisão Prévia/Posterior: Posterior**
- **Início/Término: Dezembro de 2010 – abril de 2012**
- **Estágio Previsto: -----**
- **Estágio Atual: Aguardando início do processo**
- **Sinalização em relação ao Plano de Licitação: ██████████**

(*) Projeto sofreu aumento do valor devido solicitação da Secretaria da SEPLAG. Recursos realocados do projeto de Capacitação em compras da CECOC em nov/10.

OPERAÇÃO Swap II

SEDUC

OPERAÇÃO Swap II

INDICADORES PRIMÁRIOS

Educação

Secretaria da Educação - SEDUC

15. Resultados das avaliações externas dos alunos do 2º, 5º, 9º e 12º anos processados e publicizados em nível de cada escola pública do Estado, juntamente com o relatório de melhores práticas.

Meta 2010: $\geq 90\%$


Posição em 31/10: -

Posição em 31/10 em relação à meta: 

Educação

Secretaria da Educação - SEDUC

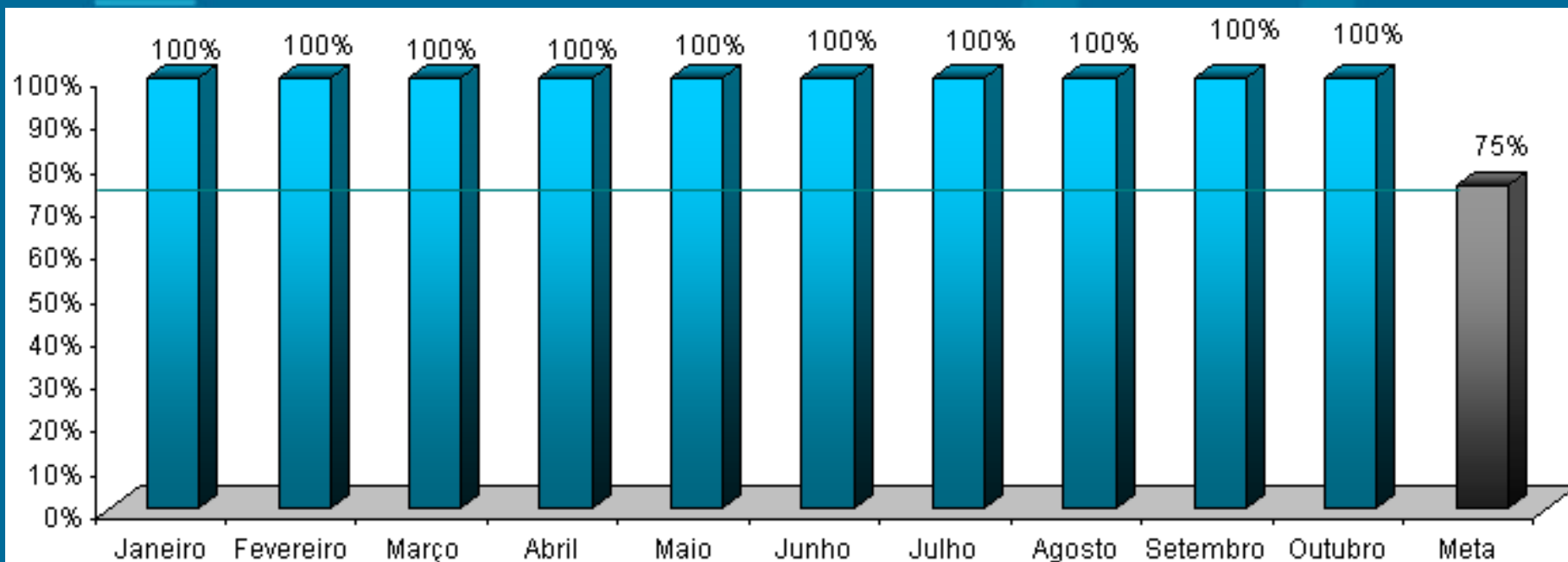
16. Percentual de municípios do Estado do Ceará com gerente designado para o programa de alfabetização de crianças: “Alfabetização na Idade Certa”.

- **Meta 2010:** 75%
- **Posição em 31/10:** 100%
- **Posição em 31/10 em relação à meta:** 
- **Justificativa:** Continuam designados para o PAIC 184 gerentes e dois auxiliares por município.
- **Perspectiva de Cumprimento:** Meta cumprida.

Educação

Secretaria da Educação - SEDUC

Percentual de municípios do Estado do Ceará com gerente designado para o programa de alfabetização de crianças: “Alfabetização na Idade Certa”.




Sentido do Indicador ↑ Quanto maior, melhor.

Educação

Secretaria da Educação - SEDUC

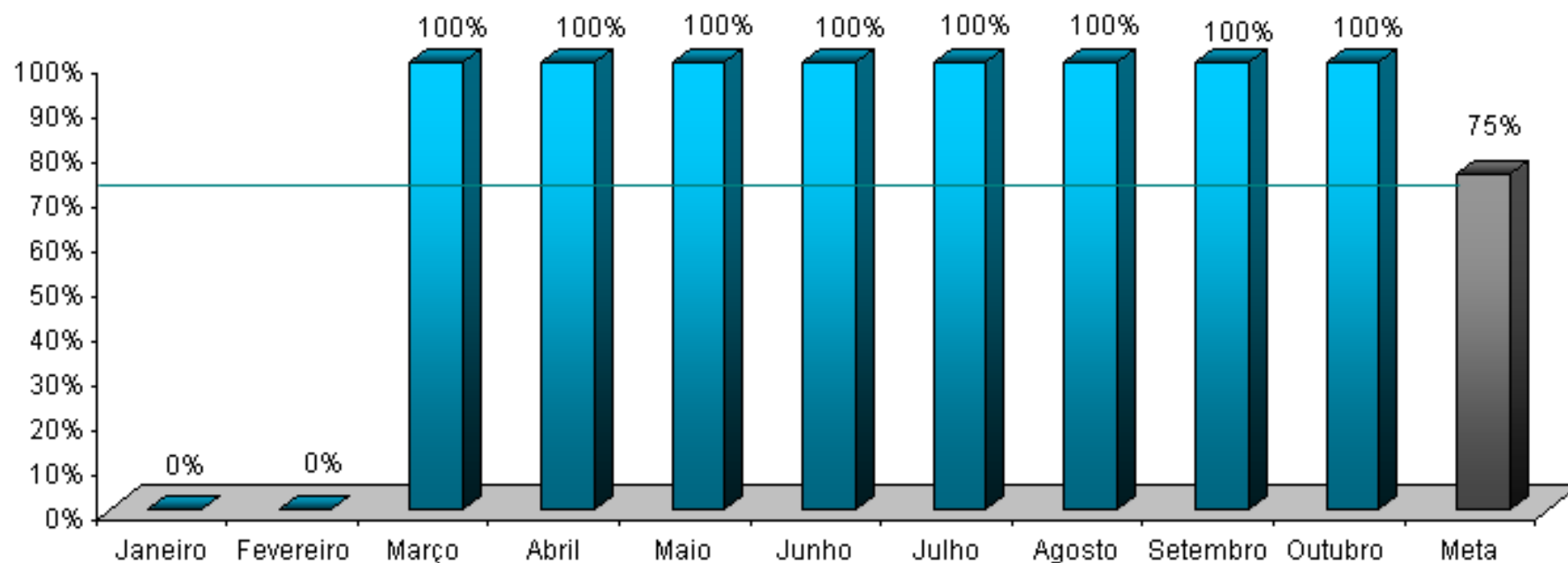
17. Percentual de municípios do Estado do Ceará com material didático para o programa “Alfabetização na Idade Certa” entregue às escolas.

- **Meta 2010:** $\geq 75\%$
- **Posição em 31/10:** 100%
- **Posição em 31/10 em relação à meta:** 
- **Justificativa:** O material foi distribuído para todas as escolas beneficiárias do programa.
- **Perspectiva de Cumprimento:** Meta cumprida

Educação

Secretaria da Educação - SEDUC

Percentual de municípios do Estado do Ceará com material didático para o programa “Alfabetização na Idade Certa” entregue às escolas




Sentido do Indicador ↑ Quanto maior, melhor.

Educação

Secretaria da Educação - SEDUC

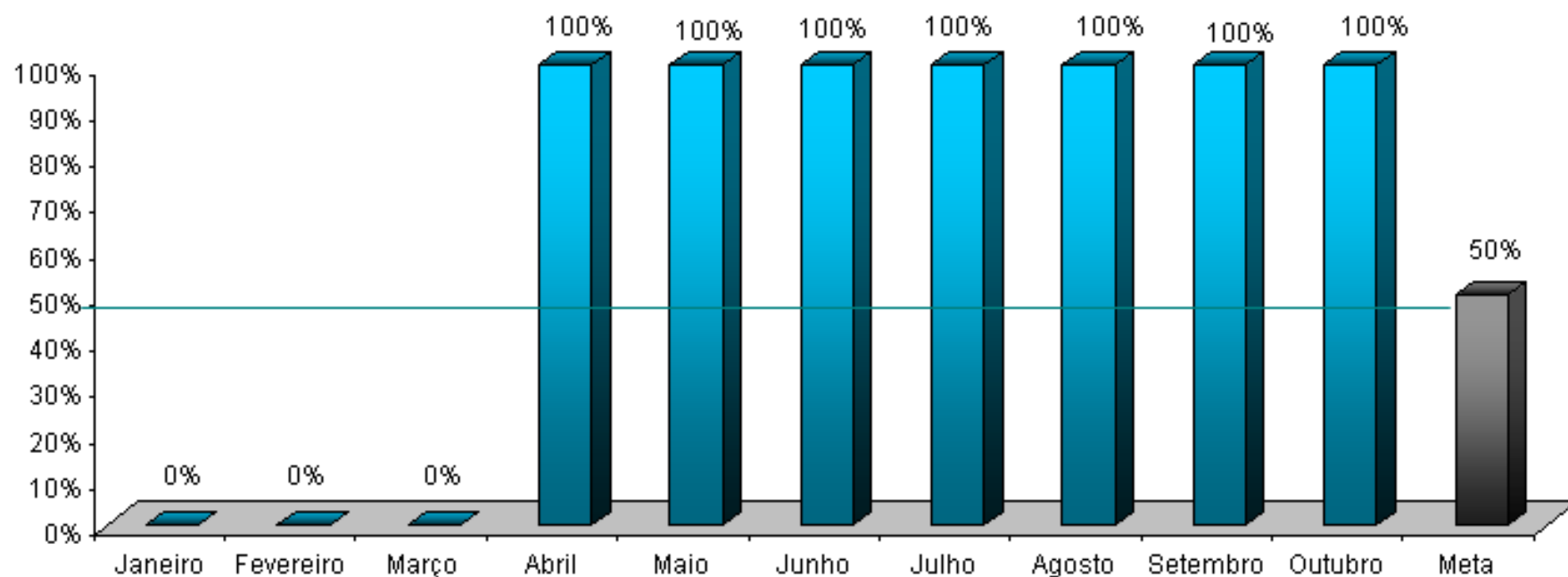
18. Percentual de gerentes do programa “Alfabetização na Idade Certa” remunerados pelo Estado.

- **Meta 2010:** 50%
- **Posição em 31/10:** 100%
- **Posição em 31/10 em relação à meta:** 
- **Justificativa:** A ajuda financeira aos gerentes é uma forma de incentivo ao bom desenvolvimento do Programa.
- **Plano de Ação:** Elaboração das folhas de pagamento mensais como base para que a FUNCAP deposite o recurso na conta de cada gerente. Os gerentes vêm sendo pagos normalmente.

Educação

Secretaria da Educação - SEDUC

Percentual de gerentes do programa “Alfabetização na Idade Certa” remunerados pelo Estado.



Sentido do Indicador ↑

Quanto maior, melhor.


OPERAÇÃO Swap II

INDICADORES SECUNDÁRIOS

Educação

Secretaria de Educação - SEDUC

19. Obtenção da alfabetização na 2ª série.

- **Meta 2010:** 68%
- **Posição em 31/10:** -
- **Posição em relação à meta:** 

OPERAÇÃO Swap II

**PROJETOS DE ASSISTÊNCIA
TÉCNICA**

20. Análise do uso dos resultados dos exames a partir dos planos escolares e dos programas municipais e suas estratégias de efetivação – 2ª Etapa

- **Responsável: Eneida Machado**
- **Categoria de Licitação: Empresa de Consultoria**
- **Valor: US\$ 35 mil**
- **Método de Aquisição: SQC**
- **Revisão Prévia/Posterior: Posterior**
- **Início/Término: Agosto de 2010 a julho de 2011**
- **Estágio Previsto: Preparar e enviar convite- SDP a empresa selecionada**
- **Estágio Atual: Relatório da avaliação da proposta técnico-financeira enviada em 10.11.10**
- **Sinalização em relação ao Plano de Licitação:**

21. Serviço de consultoria para Fase 1 da Implantação de um Projeto Técnico-Pedagógico nas Escolas Profissionais do Estado do Ceará

- **Responsável: Eneida Machado e Kennedy**
- **Categoria de Licitação: Empresa de Consultoria**
- **Valor: US\$ 90 mil**
- **Método de Aquisição: SQC**
- **Revisão Prévia/Posterior: Posterior**
- **Início/Término: Agosto de 2010 a Agosto de 2011**
- **Estágio Previsto: Preparar e enviar convite- SDP a empresa selecionada**
- **Estágio Atual: Processo foi concluído na PGE em 11/11/10. SEDUC iniciará a negociação do contrato com a empresa selecionada**
- **Sinalização em relação ao Plano de Licitação:**


OPERAÇÃO Swap II

SESA

OPERAÇÃO Swap II

INDICADORES PRIMÁRIOS

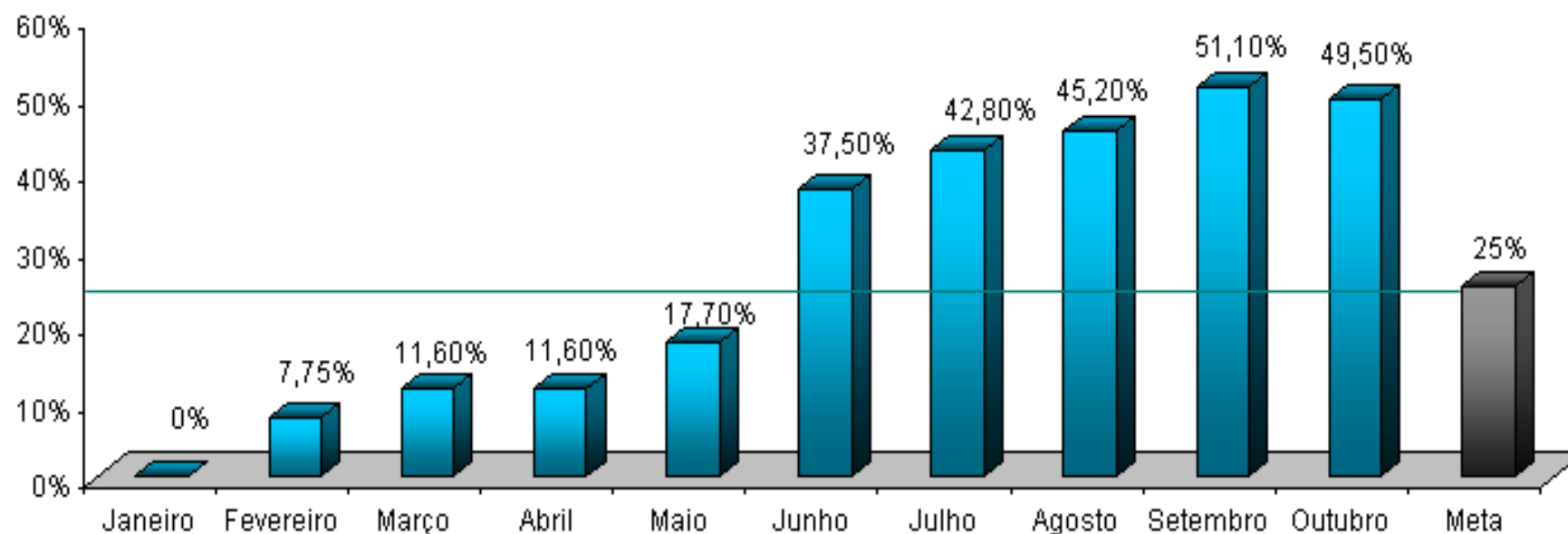
22. Percentual de Equipes de PSF/AB classificadas no sistema de classificação de qualidade do AMQ.

- **Meta 2010:** 25%
- **Posição em 31/10:** 49,5%
- **Posição em 31/10 em relação à meta:** 

Saúde


Secretaria da Saúde - SESA

Percentual de Equipes de PSF/AB classificadas no sistema de classificação de qualidade do AMQ



Sentido do Indicador ↑ Quanto maior, melhor.

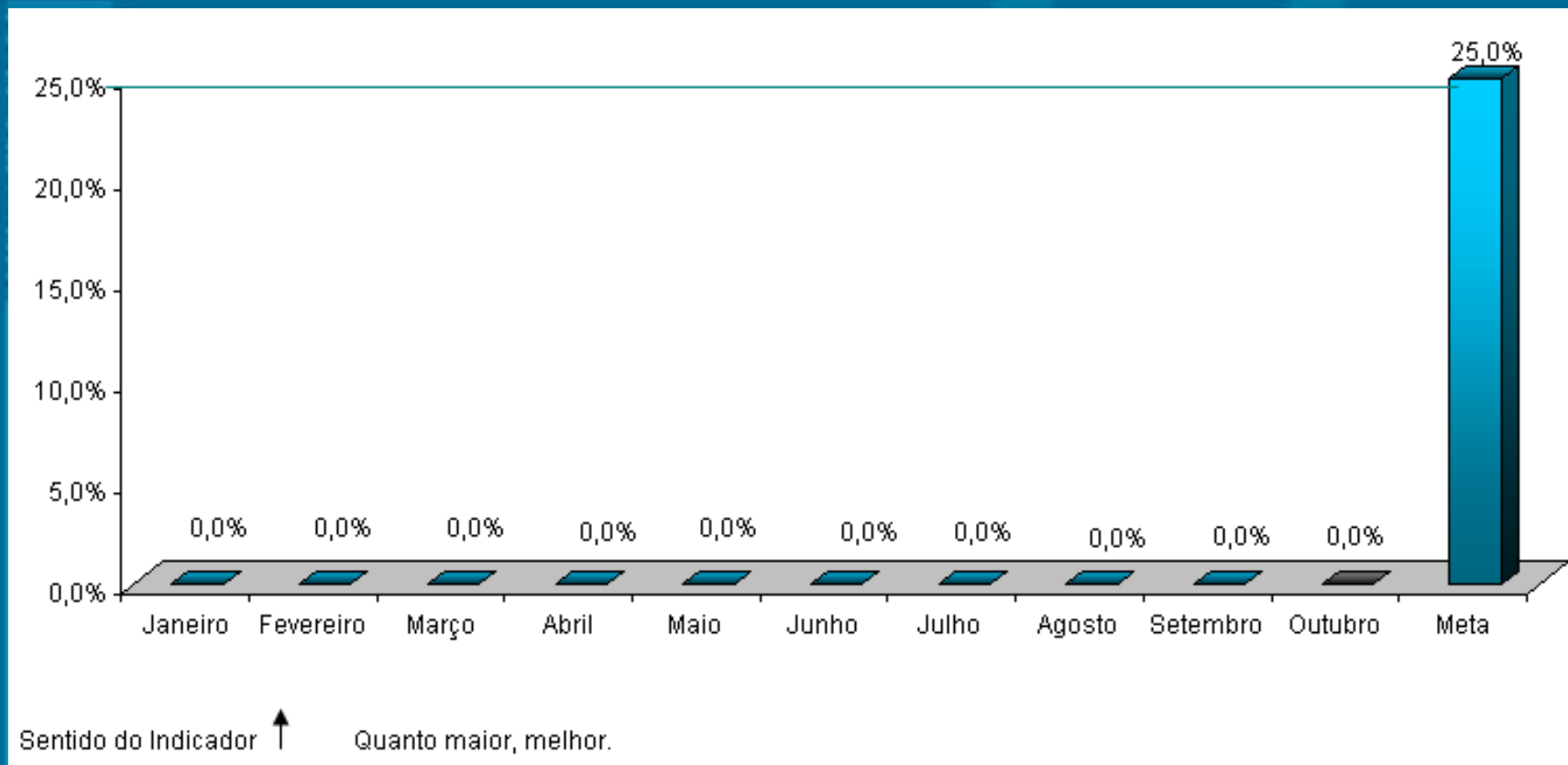
23. Percentual de Equipes de PSF/AB classificadas num ano anterior que melhoram sua classificação de qualidade do AMQ.

- **Meta 2010:** 25%
- **Posição em 31/10:** -
- **Posição em 31/10 em relação à meta:** 
- **Justificativa:** O resultado será analisado no encerramento do exercício de 2010.


Saúde

Secretaria da Saúde - SESA

Percentual de Equipes de PSF/AB classificadas num ano anterior que melhoram sua classificação de qualidade do AMQ



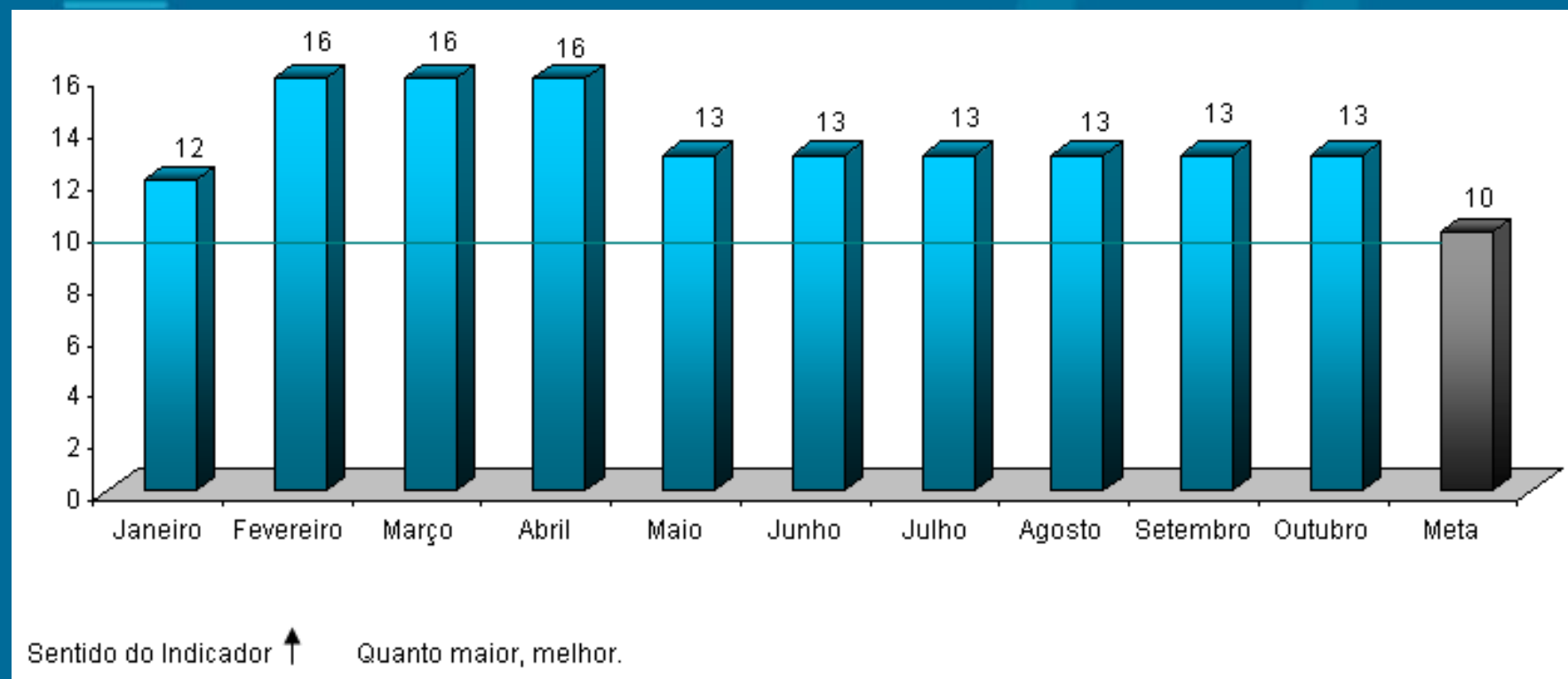
24. Número de hospitais públicos e particulares no Estado licenciados de acordo com a Lei nº. 6.437/1977.

- **Meta 2010: 10**
- **Posição em 31/10: 13**
- **Posição em 31/10 em relação à meta: **

Saúde

Secretaria da Saúde - SESA

Número de hospitais públicos e particulares no Estado licenciados de acordo com a Lei nº. 6.437/1977



Saúde

Secretaria da Saúde - SESA

25. Nº de hospitais públicos e particulares no Estado (hospitais pólo) com sistemas padronizados de contabilidade de custos e que remetem relatórios anuais de custos à SESA.

Meta 2010: 15

Posição em 31/10: 0

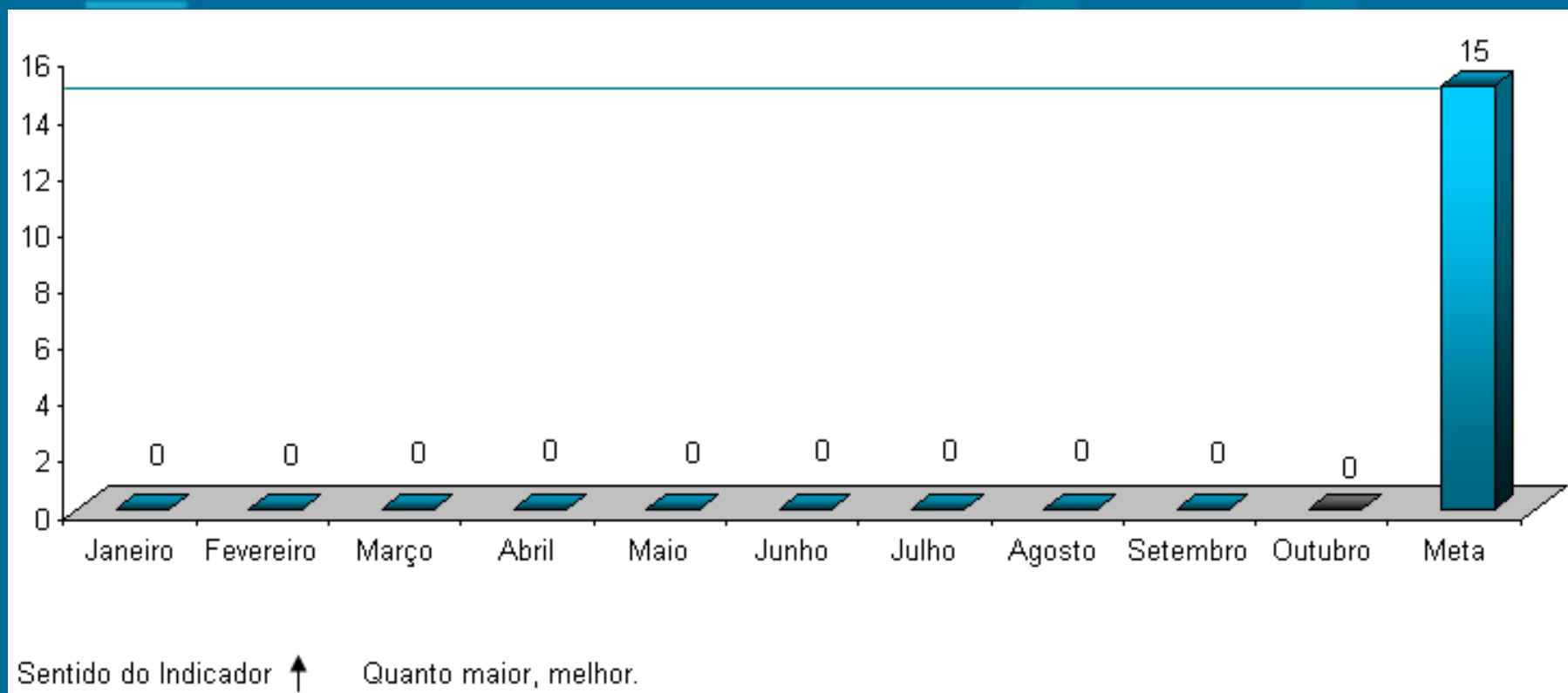
Posição em 31/10 em relação à meta: 

Justificativa: Foi realizada reunião no dia 23/08/2010 para informação e sensibilização dos Secretários Municipais de Saúde e Diretores dos Hospitais Pólo sobre o Sistema de Apuração de Custos na sede da SESA. Nesta reunião ficou acordado que neste ano o sistema seria implantado em 06 hospitais: Canindé, Itapipoca, Russas, Quixadá, Limoeiro do Norte e Maranguape. Com o treinamento das equipes destes hospitais agendado para o final de setembro/2010.

Saúde

Secretaria da Saúde - SESA


Número de hospitais públicos e particulares no Estado (hospitais pólo) com sistemas padronizados de custos e que remetem relatórios anuais de custos à SESA



OPERAÇÃO Swap II

INDICADORES SECUNDÁRIOS

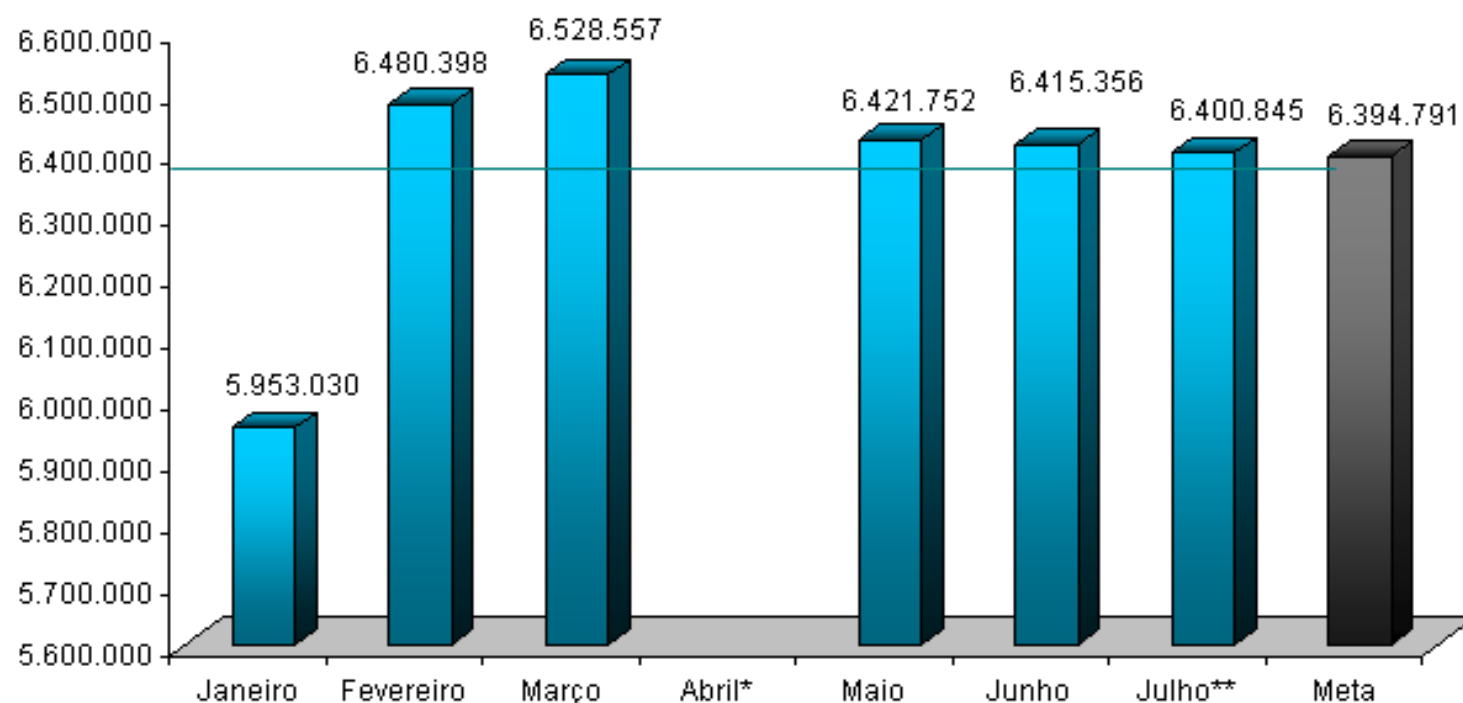
26. População atendida pelas visitas das Equipes da Saúde da Família.

- **Meta 2010:** 6.394.791
- **Posição em 31/10:** 6.400.845 *
- **Posição em 31/10 em relação à meta:** 
- **Dados relativos ao período de janeiro a julho de 2010 – SIAB/MS e foram fornecidos apenas por 166 municípios**

Saúde

Secretaria da Saúde - SESA

População atendida pelas visitas das Equipes da Saúde da Família




Sentido do Indicador ↑ Quanto maior, melhor.


* Informação não disponível.

** Dados fornecidos por 166 municípios.

27. Relatórios semestrais do “Grupo da Água” para combater a diarreia infantil que leva à internação.

- **Meta 2010:** 2
- **Posição em 31/10:** 1
- **Posição em 31/10 em relação à meta:** 

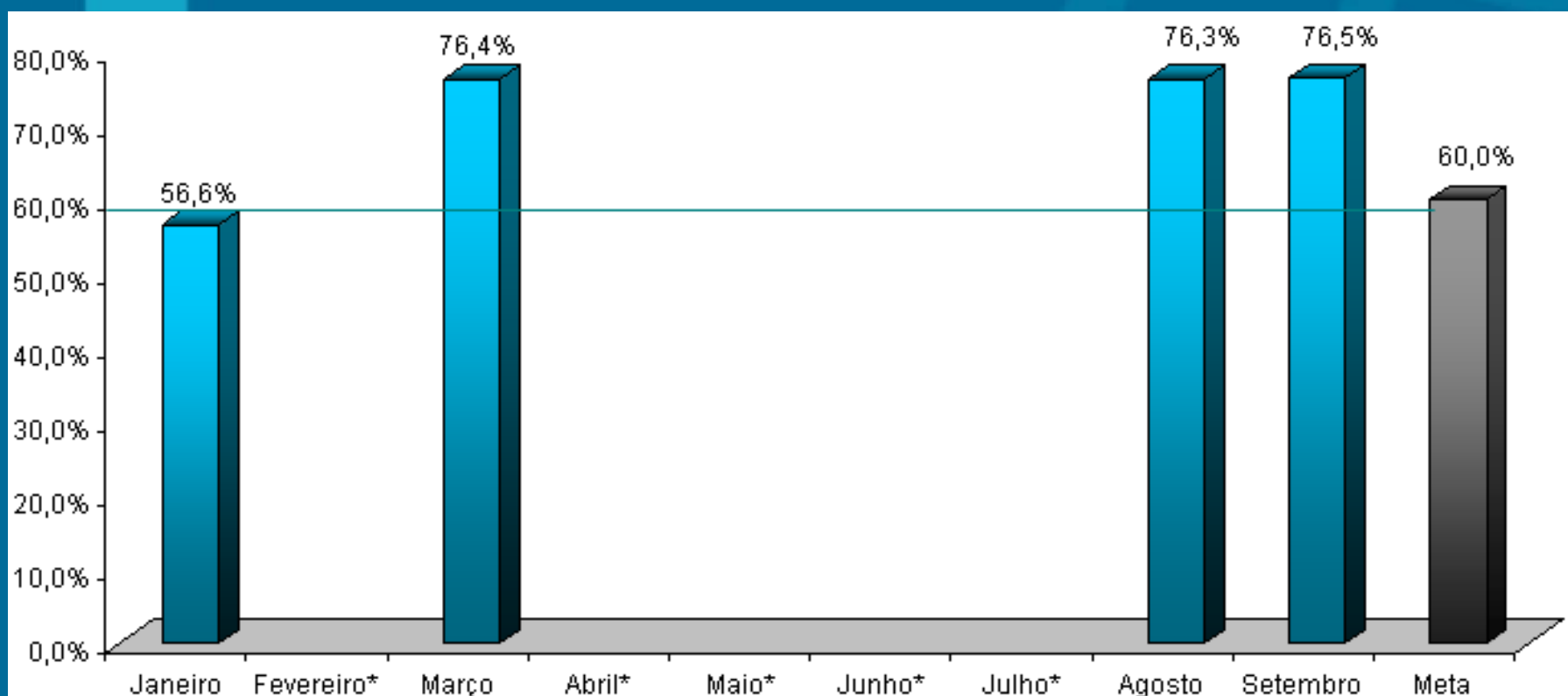
28. Coleta sistemática e relato do peso/altura dos bebês.

- **Meta 2010:** 60%
- **Posição em 31/10:** 76,5%
- **Posição em 31/10 em relação à meta:** 

Saúde

Secretaria da Saúde - SESA

Coleta sistemática e relato do peso/altura dos bebês



Sentido do Indicador ↑
*Informação não disponível.

OPERAÇÃO Swap II

**PROJETOS DE ASSISTÊNCIA
TÉCNICA**

29. Apoio à implantação e expansão do sistema AMQ junto às unidades do PSF - Sistema de Informação de AMQ.

- Responsável: Vera Coelho e Imaculada Fonseca
- Categoria de Licitação: Empresa de Consultoria
- Valor: US\$ 40 mil
- Método de Aquisição: SQC
- Revisão Prévia/Posterior: Posterior
- Início/Término: Junho de 2009 – julho de 2011
- Estágio Previsto: Recebimento da proposta técnico-financeira da empresa selecionada
- Estágio Atual: A 1ª empresa selecionada não enviou sua proposta. A Comissão está analisando se enviará a SDP para a 2ª colocada na Lista Curta
- Sinalização em relação ao Plano de Licitação:

30. Apoio para implantação de sistemas de custos nos hospitais-pólo – Desenho e implantação do software de custeio por absorção.

- Responsável: Vera Coelho e Helena Lima
- Categoria de Licitação: Empresa de Consultoria
- Valor: US\$ 30 mil
- Método de Aquisição: SQC
- Revisão Prévia/Posterior: Posterior
- Início/Término: Abril de 2010 – Setembro de 2011
- Estágio Previsto: Preparar SDP
- Estágio Atual: Aguardando envio de parecer do NUIINF (Núcleo de Informática da SESA) sobre TOR
- Sinalização em relação ao Plano de Licitação:

31. Apoio para implantação de sistemas de custos nos hospitais-pólo – Estratégia de capacitação e disseminação do uso do software.

- Responsável: Vera Coelho e Helena Lima
- Categoria de Licitação: Empresa de Consultoria
- Valor: US\$ 90 mil
- Método de Aquisição: SBQC
- Revisão Prévia/Posterior: Posterior
- Início/Término: Abril de 2010 – Agosto de 2011
- Estágio Previsto: recebimento das propostas das empresas da Lista Curta
- Estágio Atual: Enviado e-mail para o Banco Mundial em 08.11.10 com parecer da Comissão de Avaliação sobre continuação do processo com apenas 03 empresas
- Sinalização em relação ao Plano de Licitação:

32. Apoio para implantação de sistemas de custos nos hospitais pólo – Definições e ajustes no modelo de absorção

- Responsável: Vera Coelho e Helena Lima
- Categoria de Licitação: Consultoria Individual
- Valor: US\$ 50 mil
- Método de Aquisição: Seção V - Diretrizes de Consultoria
- Revisão Prévia/Posterior: Posterior
- Início/Término: Abril de 2010 – julho de 2011
- Estágio Previsto: Elaborar e negociar contrato
- Estágio Atual: Processo concluído na PGE em 09/11/10. Elaborando a versão final do contrato a ser firmado com o Consultor selecionado
- Sinalização em relação ao Plano de Licitação: ██████████

33. Apoio à implantação e expansão do sistema AMQ junto às unidades do PSF - Compra de equipamentos de informática para habilitar as CRES.

- Responsável: Vera Coelho e Imaculada Fonseca
- Categoria de Licitação: Bens
- Valor: US\$ 160 mil
- Método de Aquisição: Pregão- Ata de Registro de Preço
- Revisão Prévia/Posterior: Posterior
- Início/Término: Março de 2010 – março de 2011
- Estágio Previsto: avaliação das propostas
- Estágio Atual: Foi feita a adequação do TOR pela NUIF, em seguida a mesma enviou o processo para análise da SEMATE-/ COETI (SEPLAG). Os bens a serem compradas já foram identificados nas seguintes ATAS: 02/2010, 04/2010,01/2010
- Sinalização em relação ao Plano de Licitação: ██████████

34. Apoio para implantação de sistemas de custos nos hospitais-pólo – Aquisição de equipamentos de computação e informação.

- Responsável: Vera Coelho e Helena Lima
- Categoria de Licitação: Bens
- Valor: US\$ 410 mil
- Método de Aquisição: Pregão
- Revisão Prévia/Posterior: Prévia
- Início/Término: Março de 2010 –março de 2011
- Estágio Previsto: avaliação das propostas
- Estágio Atual: Foi feita a adequação do TOR pela NUINF, em seguida a mesma enviou o processo para análise da SEMATE-/ COETI (SEPLAG). Os bens a serem compradas já foram identificados nas seguintes ATAS: 02/2010, 04/2010,01/2010
- Sinalização em relação ao Plano de Licitação:

OPERAÇÃO Swap II

SALVAGUARDAS

Posição do Relatório de acompanhamento da situação de gestão dos resíduos hospitalares com a parceria da SESA, CONPAM e CIDADES de forma a indicar o estado dos avanços durante a implementação do Projeto SWAp II.

OPERAÇÃO Swap II

COGERH


OPERAÇÃO Swap II

INDICADOR PRIMÁRIO

Água e Saneamento

Secretaria de Recursos Hídricos - SRH

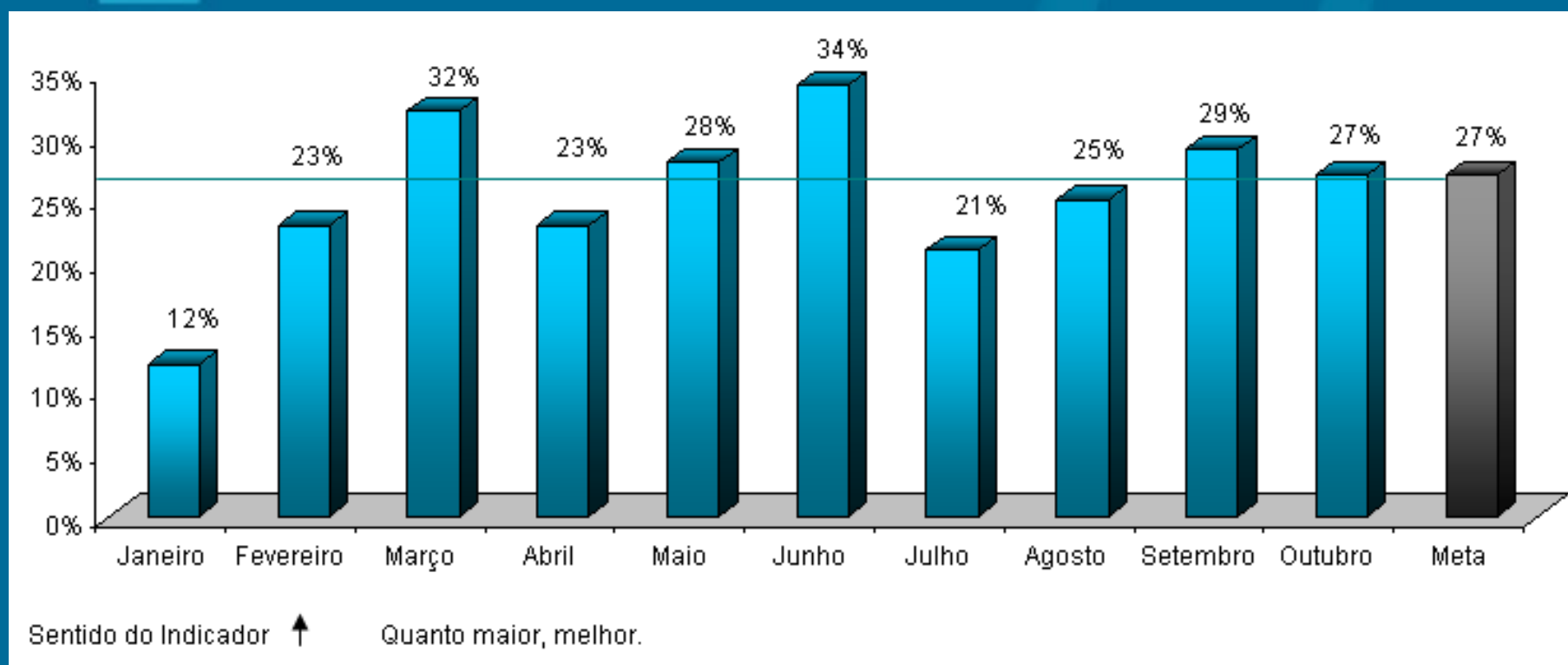
35. Percentual de faturamento da Água Bruta distribuída a usuários industriais, agrícolas e de aquicultura.

- **Meta 2010:** $\geq 27\%$
- **Posição em 31/10:** 27%
- **Posição em 31/10 em relação à meta:** 
- **Justificativa:** Durante o primeiro semestre, a estimativa de captação é relativamente baixa (denominador). No segundo semestre a expectativa de consumo de água aumenta fazendo com que o indicador diminua e se aproxime da meta estabelecida. Vale ressaltar que o Decreto 30.159, que ratifica a Resolução No 03/2009 do Conselho Estadual dos Recursos Hídricos – CONERH, e estabelece a atualização dos valores das tarifas de água bruta para os irrigantes foi publicado no DOE em 04/05/10.
- **Perspectiva de Cumprimento:** Alta

Água e Saneamento

Secretaria de Recursos Hídricos - SRH

Percentual de faturamento da Água Bruta distribuída a usuários industriais, agrícolas e de aquicultura



OPERAÇÃO Swap II

CAGECE


OPERAÇÃO Swap II

INDICADORES PRIMÁRIOS

Água e Saneamento

Companhia de Água e Esgoto do Ceará - CAGECE

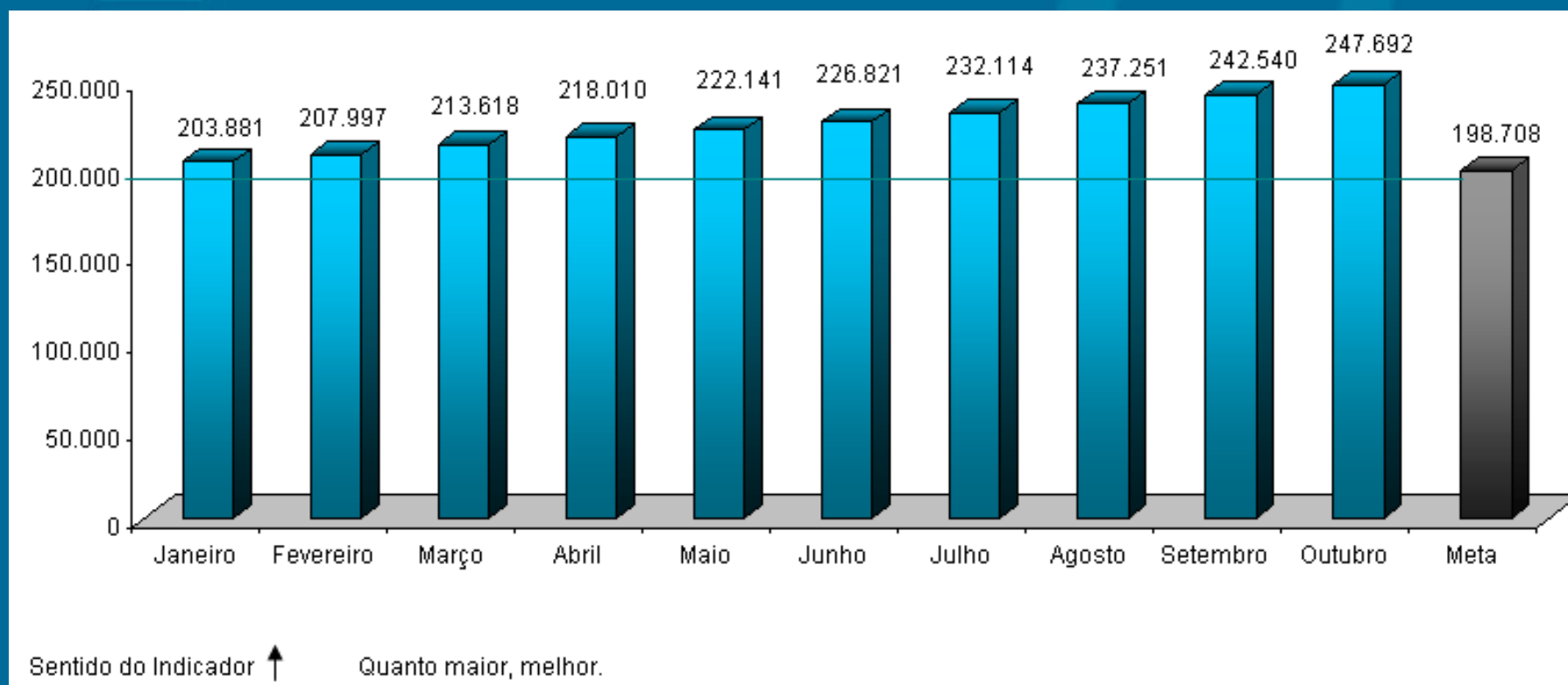
36. Número de ligações urbanas de água.

- **Meta 2010: 198.708**
- **Posição em 31/10: 247.692**
- **Posição em 31/10 em relação à meta:** 
- **Justificativa: De 2007 a setembro de 2010 foram executadas 242.540 ligações domiciliares de água.**
- **Perspectiva de Cumprimento: Meta cumprida.**

Água e Saneamento

Companhia de Água e Esgoto do Ceará - CAGECE


Número de ligações urbanas de água



Água e Saneamento

Companhia de Água e Esgoto do Ceará - CAGECE

37. Número de ligações de esgotos.

- **Meta 2010:** 88.717
- **Posição em 31/10:** 115.771
- **Posição em 31/10 em relação à meta:** 
- **Justificativa:** De 2007 a setembro de 2010 foram executadas 113.940 ligações domiciliares de esgoto.
- **Perspectiva de Cumprimento:** Meta cumprida.

Água e Saneamento

Companhia de Água e Esgoto do Ceará - CAGECE


Número de ligações de esgoto



Água e Saneamento

Companhia de Água e Esgoto do Ceará - CAGECE

38. Percentual de Perda de Água.

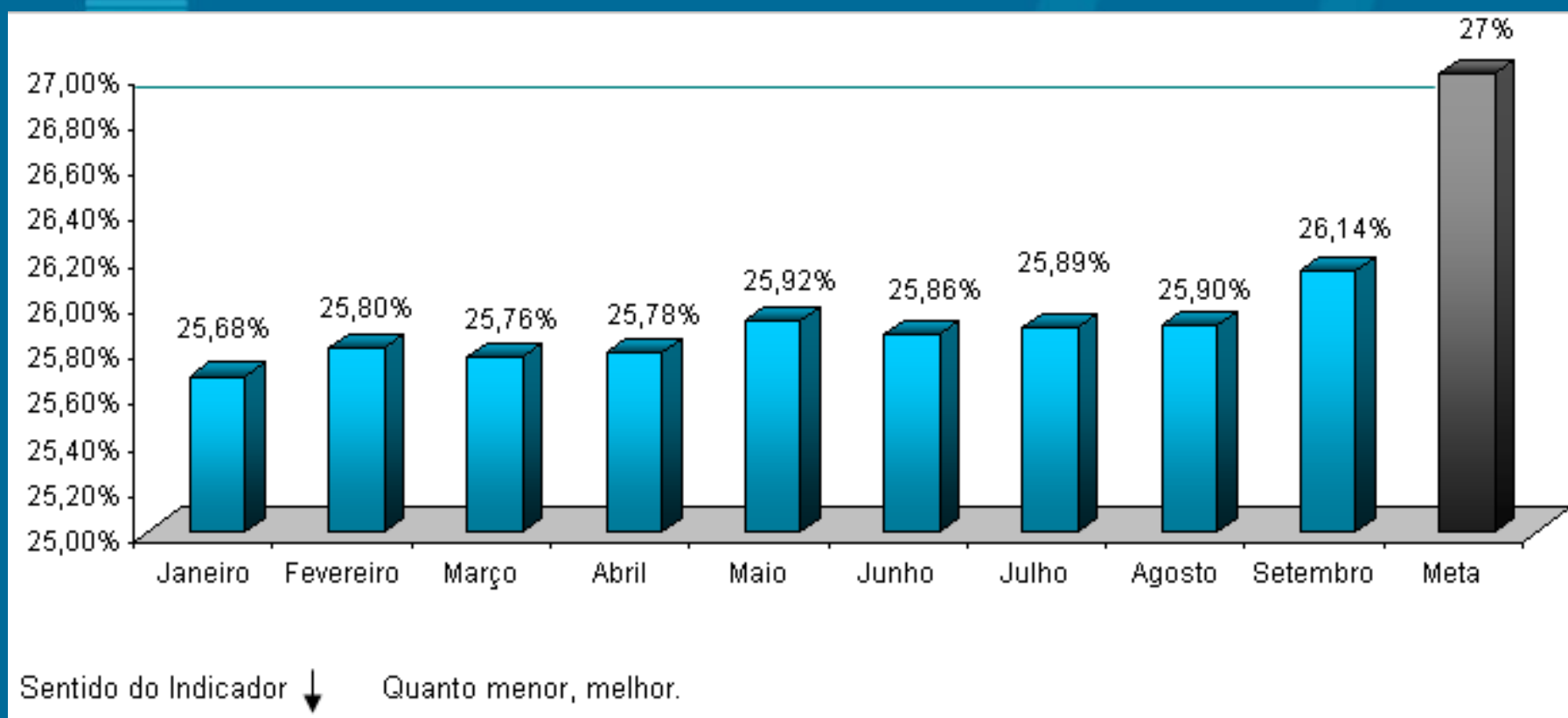
- **Meta 2010:** $\leq 27\%$
- **Posição em 31/10:** 26,14%
- **Posição em 31/10 em relação à meta:** 
- **Justificativa:** De 2007 a agosto de 2010 o percentual de perda de água foi de 25,90%.
- **Perspectiva de Cumprimento:** Meta cumprida

* Dados de setembro/2010.

Água e Saneamento

Companhia de Água e Esgoto do Ceará - CAGECE

Percentual de Perda de Água




OPERAÇÃO Swap II

INDICADOR SECUNDÁRIO

Água & Saneamento

Companhia de Água e Esgoto - CAGECE

39. Margem do EBTIDA da CAGECE.

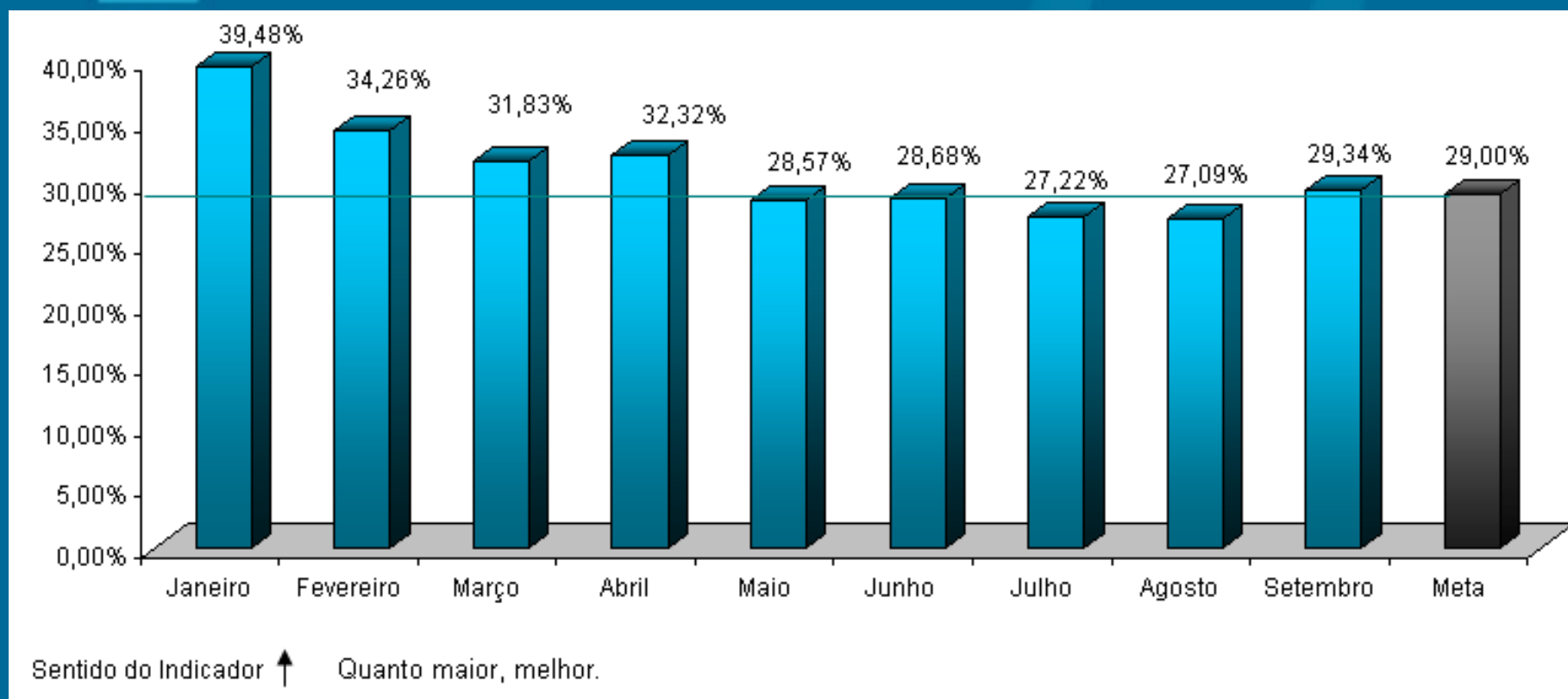
- **Meta 2010: 29,00%**
- **Posição em 31/10: 29,34%***
- **Posição em 31/10 em relação à meta: **

* Dados de setembro/2010.

Água & Saneamento

Companhia de Água e Esgoto - CAGECE

Margem do EBTIDA da CAGECE



OPERAÇÃO Swap II

SALVAGUARDAS

Água & Saneamento

Companhia de Água e Esgoto - CAGECE

Acompanhamento Salvaguardas: Reassentamento

OPERAÇÃO Swap II

ETICE


OPERAÇÃO Swap II

INDICADOR PRIMÁRIO

Negócios e Inovação

Empresa de Tecnologia da Informação - ETICE

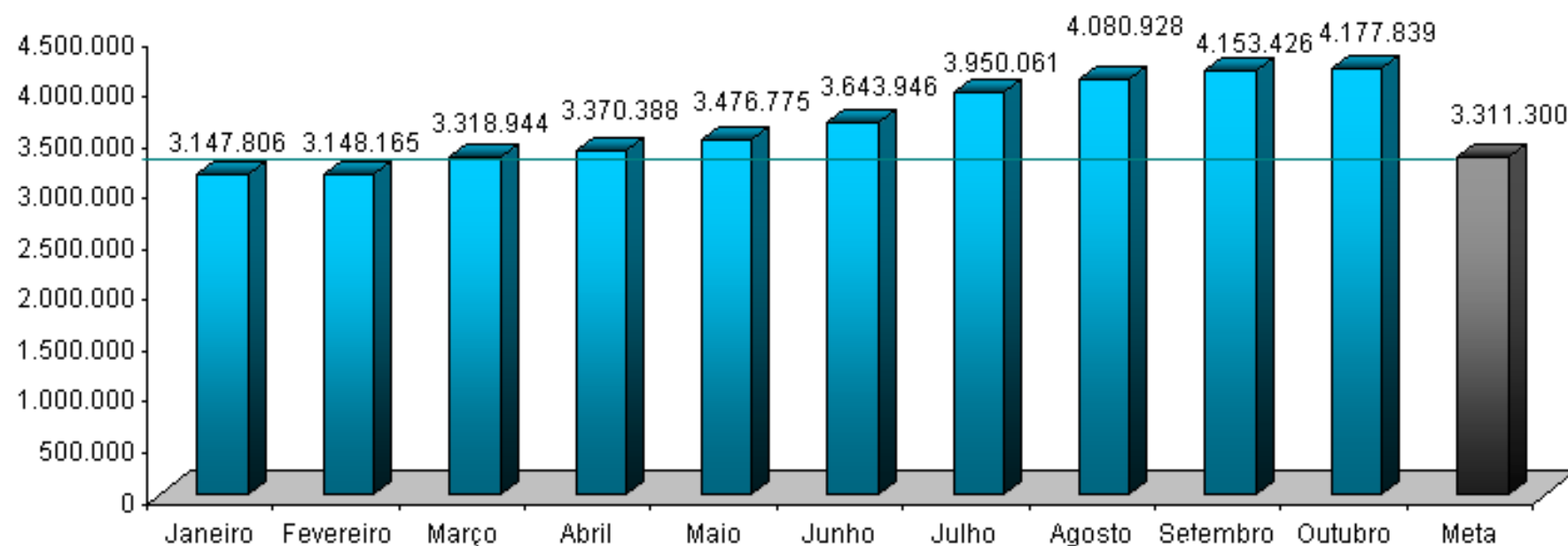
40. Número da população urbana total dos principais centros municipais com acesso a serviço de Internet banda larga.

- **Meta 2010:** 3.311.300
- **Posição em 31/10:** 4.177.839
- **Posição em 31/10 em relação à meta:** 
- **Justificativa:** A partir do Cinturão Digital, o Governo do Ceará estenderá a rede banda larga aos municípios.
- **Perspectiva de Cumprimento:** Meta cumprida.

Negócios e Inovação

Empresa de Tecnologia da Informação - ETICE

Número da população urbana total dos principais centros municipais com acesso a serviço de Internet banda larga



Sentido do Indicador ↑

Quanto maior, melhor.


OPERAÇÃO Swap II

INDICADOR SECUNDÁRIO

Negócios & Inovação

Empresa de Tecnologia do Ceará - ETICE

41. Implementação do S2GPR (integração da plataforma de banco de dados do GPR do governo com os sistemas).

- Meta 2010: 2
- Posição em 31/10: -
- Posição em 31/10 em relação à meta: 
- Perspectiva de Cumprimento: Encontram-se em processo de desenvolvimento os dois sistemas componentes do S2GPR que deverão estar em funcionamento em 2010: Contabilidade e Compras – Pregão Eletrônico.

OPERAÇÃO Swap II

PGE

OPERAÇÃO Swap II


INDICADOR SECUNDÁRIO

Gestão do Setor Público

Procuradoria Geral do Estado - PGE

42. Implementação das recomendações sobre reforma das licitações (com base no diagnóstico dos Indicadores do OECD).

Nº de contratações de empresas para a realização de cursos na área de licitações e de técnicas de auditoria preventiva.

- **Meta 2010:** 37
- **Posição em 31/10:** -
- **Posição em relação à meta:** 

OPERAÇÃO Swap II

**PROJETO DE ASSISTÊNCIA
TÉCNICA**

43. Apoio à implantação de ações relacionadas aos indicadores OECD – Contratação de empresa para capacitação nas áreas de licitação e administrativa

- **Responsável: Tarso e Fernando Grangeiro**
- **Categoria de Licitação: Empresas de Consultoria**
- **Valor: US\$ 147 mil**
- **Método de Aquisição: SBQC**
- **Revisão Prévia/Posterior: Prévia**
- **Início/Término: Agosto de 2009 – abril de 2012**
- **Estágio Previsto: Preparar Lista Curta**
- **Estágio Atual: Foi solicitada No Objection ao Banco em 12.11.10 para continuação do processo com 05 empresas**
- **Sinalização em relação ao Plano de Licitação:**

44. Apoio à implantação de ações relacionadas aos indicadores OECD – Congresso para capacitação nas áreas de licitação e administrativa

- **Responsável: Tarso e Fernando Grangeiro**
- **Categoria de Licitação: Consultores Individuais**
- **Valor: US\$ 53 mil**
- **Método de Aquisição: Seção V - Diretrizes Consultoria**
- **Revisão Prévia/Posterior: Prévia**
- **Início/Término: Janeiro de 2010 – Novembro de 2011**
- **Estágio Previsto: Publicação da MI e recebimento dos Currículos**
- **Estágio Atual: Envio do TOR para No Objection do Banco em 08.11.10**
- **Sinalização em relação ao Plano de Licitação:**

OPERAÇÃO Swap II

ARCE


OPERAÇÃO Swap II

INDICADOR SECUNDÁRIO

Água & Saneamento

Agência Reguladora do Ceará - ARCE

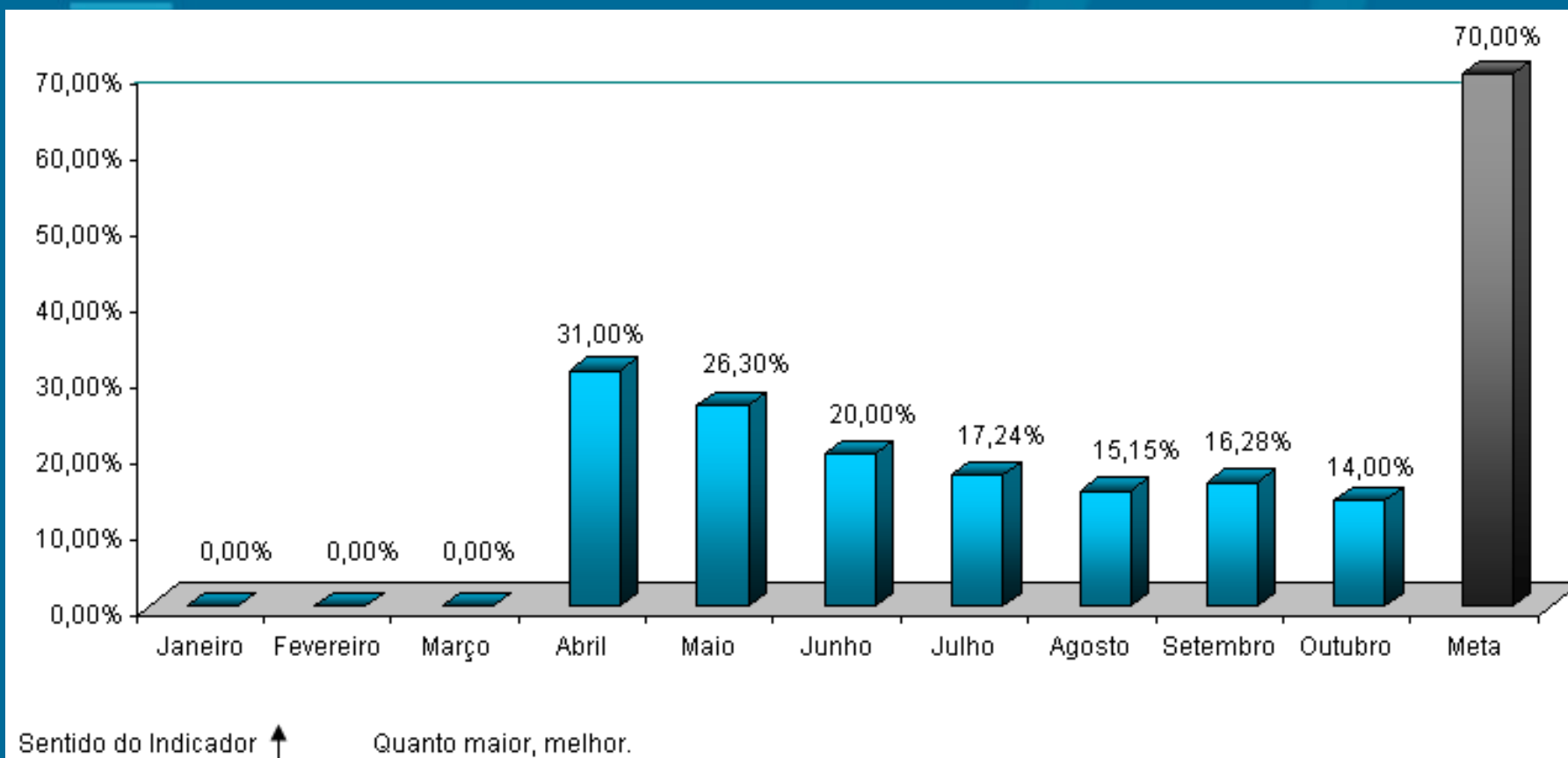
45. Índice de conformidade da qualidade da água distribuída pela CAGECE (pela ARCE).

- **Meta 2010:** 70%
- **Posição em 31/10:** 14%
- **Posição em 31/10 em relação à meta:** 
- **Justificativa:** 50 Relatórios concluídos de janeiro a outubro de 2010, dos quais 43 relataram não conformidade na qualidade da água.
- **Perspectiva de cumprimento:** considerando o Plano apresentado pela CAGECE, a meta para 2010 não deverá ser atendida.
- **Plano de ação:** A CAGECE elaborou o Plano de Ação, que está sendo acompanhado pela ARCE, no intuito de atingir a meta fixada para 2011.

Água & Saneamento

Agência Reguladora do Ceará - ARCE

Índice de conformidade da qualidade da água distribuída pela CAGECE



OPERAÇÃO Swap II

**PROJETO DE ASSISTÊNCIA
TÉCNICA**

46. Elaboração de manual de indicadores de performance para o setor de saneamento.

- **Responsável: Alceu de Castro Galvão Júnior**
- **Categoria de Licitação: Empresas de Consultoria**
- **Valor: US\$ 112 mil**
- **Método de Aquisição: SQC**
- **Revisão Prévia/Posterior: Posterior**
- **Início/Término: Junho de 2009 – Março de 2011**
- **Estágio Previsto: Convidar empresa selecionada para negociação**
- **Estágio Atual: ARCE negociou o contrato com a empresa e está elaborando a Ata de Negociação**
- **Sinalização em relação ao Plano de Licitação:**

47. Assistência Técnica à ARCE para avaliação do desempenho no Setor de Saneamento do Estado do Ceará

- **Responsável: Mário Monteiro e Alexandre Caetano**
- **Categoria de Licitação: Empresas de Consultoria**
- **Valor: US\$ 123 mil**
- **Método de Aquisição: SQC ***
- **Revisão Prévia/Posterior: Posterior**
- **Início/Término: Novembro de 2010 – Janeiro de 2011**
- **Estágio Previsto: Início do Processo e elaboração do TOR**
- **Estágio Atual: Elaborando o TOR**
- **Sinalização em relação ao Plano de Licitação:**

*** A ser confirmado pela especialista em Licitações do Banco Mundial**

OPERAÇÃO Swap II

SECITECE


OPERAÇÃO Swap II

INDICADOR SECUNDÁRIO

Negócios & Inovação

Secretaria da Ciência, Tecnologia e Educação Superior- SECITECE

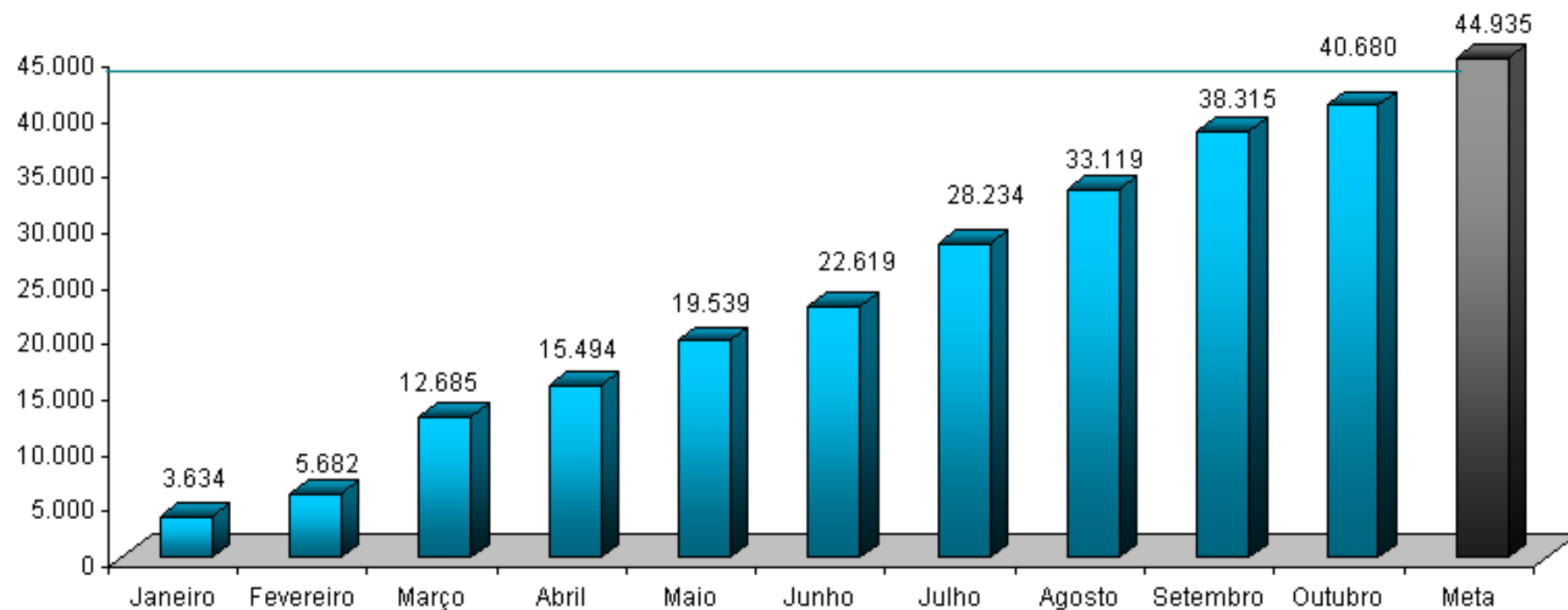
48. Número de serviços tecnológicos realizados

- **Meta 2010:** 44.935
- **Posição em 31/10:** 40.680
- **Posição em relação à meta:** 

Negócios & Inovação

Secretaria da Ciência, Tecnologia e Educação Superior- SECITECE

Número de serviços tecnológicos realizados



Sentido do Indicador ↑ Quanto maior, melhor.

OPERAÇÃO Swap II

CONPAM


OPERAÇÃO Swap II

INDICADOR SECUNDÁRIO

Meio Ambiente

Conselho de Políticas e Gestão do Meio Ambiente - CONPAM

49. Redução do número médio de dias para emissão de licenças ambientais pelo Estado (percentual de licenças protocoladas na SEMACE no prazo de 60 dias).

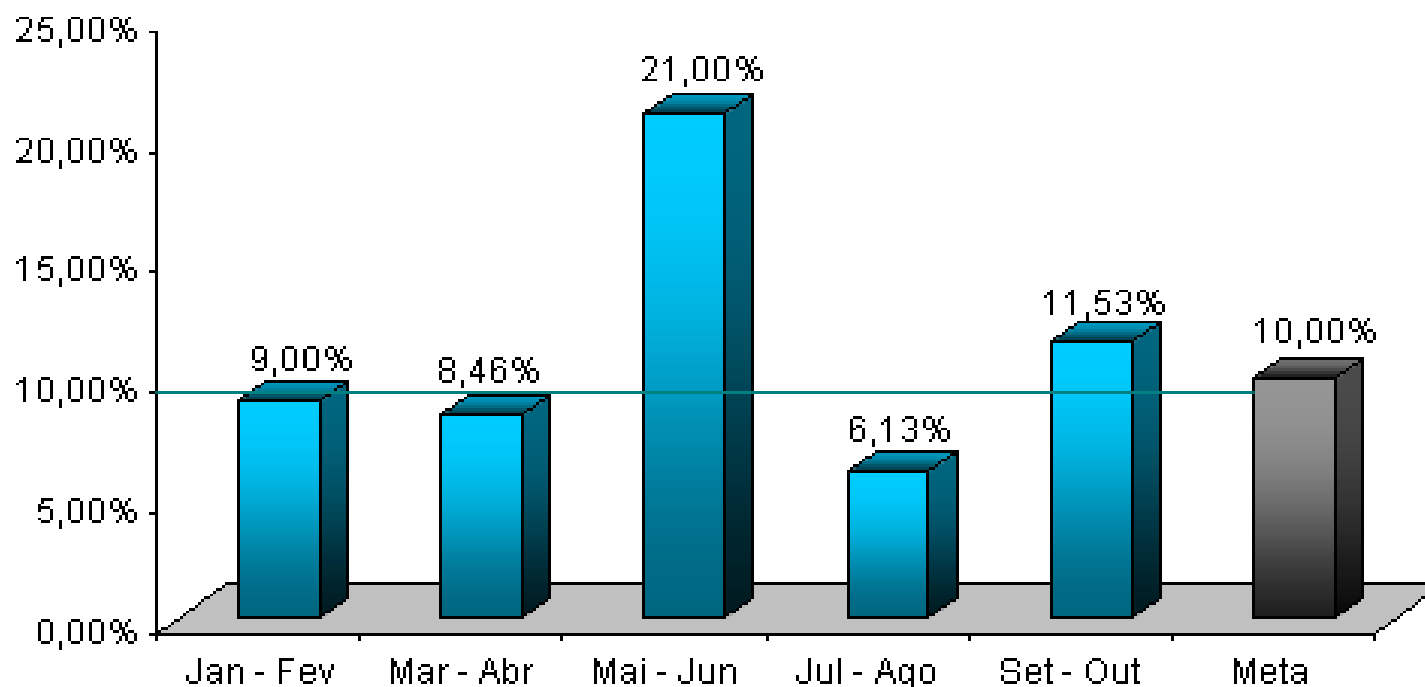
- **Meta 2010:** 10%
- **Posição em 31/10*:** 11,53%
- **Posição em relação à meta:** 

* Dados de setembro/10 a outubro/10. O indicador é bimestral e calculado trimestralmente.

Meio Ambiente

Conselho de Políticas e Gestão do Meio Ambiente - CONPAM

Redução do número médio de dias para emissão de licenças ambientais pelo Estado (percentual de licenças protocoladas na SEMACE no prazo de 60 dias).



Sentido do Indicador ↑

Quanto maior, melhor.

OPERAÇÃO Swap II

**PROJETO DE ASSISTÊNCIA
TÉCNICA**

50. Fortalecimento da capacidade de coordenação de uma política estadual de meio ambiente.

- **Responsável: Maria Goretti de Castro e Maria Dias**
- **Categoria de Licitação: Empresa de Consultoria**
- **Valor: US\$ 40 mil**
- **Método de Aquisição: SQC**
- **Revisão Prévia/Posterior: Posterior**
- **Início/Término: Agosto de 2009 – Novembro de 2010**
- **Estágio Previsto: prestação de serviços**
- **Estágio Atual: executando serviços contratados**
- **Sinalização em relação ao Plano de Licitação:**

OPERAÇÃO Swap II

SALVAGUARDAS

Posição do Relatório de acompanhamento da situação de gestão dos resíduos hospitalares com a parceria da SESA, CONPAM e CIDADES, de forma a indicar o estado dos avanços durante a implementação do Projeto SWAp II.

OPERAÇÃO Swap II

CGE

OPERAÇÃO Swap II

**PROJETOS DE ASSISTÊNCIA
TÉCNICA**

51. Capacitação em processos de auditoria preventiva.

- **Responsável: Paulo Roberto**
- **Categoria de Licitação: Serviços de não consultoria**
- **Valor: US\$ 180 mil**
- **Método de Aquisição: Pregão Eletrônico**
- **Revisão Prévia/Posterior: Prévia**
- **Início/Término: Outubro de 2009 – Agosto de 2011**
- **Estágio Previsto: publicação do Edital**
- **Estágio Atual: CGE enviou o edital para lançamento na PGE em 09/11/10.**
- **Sinalização em relação ao Plano de Licitação: ██████████**

*

Modalidade modificada de LPN para pregão devido solicitação do BM em 25/08/10

52. Aperfeiçoamento do Portal da Transparência do Governo do Estado do Ceará.

- **Responsável: Marconi Lemos**
- **Categoria de Licitação: Empresas de consultoria***
- **Valor: US\$ 170 mil**
- **Método de Aquisição: SQC**
- **Revisão Prévia/Posterior: Prévia**
- **Início/Término: Novembro de 2009 – Março de 2011**
- **Estágio Previsto: Convidar empresa vencedora para negociação**
- **Estágio Atual: comissão está analisando a proposta técnico financeira da empresa selecionada**
- **Sinalização em relação ao Plano de Licitação:**

*Categoria modificada tendo em vista recomendações do BM, datadas de 24/06.

OPERAÇÃO Swap II

CIDADES

OPERAÇÃO Swap II

**PROJETO DE ASSISTÊNCIA
TÉCNICA**

53. Avaliação de sistemas de abastecimento de água com problemas de qualidade.

- Responsável: Tércia Pinheiro
- Categoria de Licitação: Empresas de Consultoria
- Valor: US\$ 100 mil
- Método de Aquisição: SQC
- Revisão Prévia/Posterior: Posterior
- Início/Término: Dezembro de 2009 – Agosto de 2011
- Estágio Previsto: abertura da proposta técnico financeira da empresa selecionada
- Estágio Atual: Aguardando o envio da mesma até 12/11/10
- Sinalização em relação ao Plano de Licitação:

OPERAÇÃO Swap II

SALVAGUARDAS

Posição do Relatório de acompanhamento da situação de gestão dos resíduos hospitalares com a parceria da SESA, CONPAM e CIDADES, de forma a indicar o estado dos avanços durante a implementação do Projeto SWAp II.

OPERAÇÃO Swap II

IPECE

OPERAÇÃO Swap II

SALVAGUARDAS

**Instituto de Pesquisa e Estratégia Econômica do
Ceará - IPECE**

Salvaguardas: Povo Indígena

OPERAÇÃO Swap II

**PROJETOS DE ASSISTÊNCIA
TÉCNICA**

54. Desenvolvimento de um framework para uma política integrada para a população indígena: consultoria

- **Responsável: Eveline Barbosa**
- **Categoria de Licitação: Consultores Individuais**
- **Valor: US\$ 33.8 mil**
- **Método de Aquisição: Seção V – Guidelines de consultoria**
- **Revisão Prévia/Posterior: Posterior**
- **Início/Término: Dezembro de 2009 – Março de 2011**
- **Estágio Previsto: realização dos serviços**
- **Estágio Atual: consultora contratada encontra-se prestando os serviços**
- **Sinalização em relação ao Plano de Licitação:**

55. Desenvolvimento de um *framework* para uma política integrada p/ a população indígena: evento c/ lideranças indígenas p/ apresentação dos livros didáticos/resultados da consultoria

- **Responsável: Eveline Barbosa**
- **Categoria de Licitação: Serviços de não consultoria**
- **Valor: US\$ 0.642 mil**
- **Método de Aquisição: Shopping**
- **Revisão Prévia/Posterior: Posterior**
- **Início/Término: Janeiro de 2010 – Março de 2011**
- **Estágio Previsto: aguardando conclusão dos trabalhos do consultor individual contratado**
- **Estágio Atual: aguardando conclusão dos trabalhos do consultor individual contratado**
- **Sinalização em relação ao Plano de Licitação: ██████████**

56. Desenvolvimento de um *framework* para uma política integrada para a população indígena: serviços gráficos para impressão de duas publicações dos livros didáticos.

- **Responsável: Eveline Barbosa**
- **Categoria de Licitação: Serviços de não consultoria**
- **Valor: US\$ 5.561 mil**
- **Método de Aquisição: Pregão Eletrônico**
- **Revisão Prévia/Posterior: Posterior**
- **Início/Término: Janeiro de 2010 – Janeiro de 2011**
- **Estágio Previsto: aguardando conclusão dos trabalhos do consultor individual contratado**
- **Estágio Atual: aguardando conclusão dos trabalhos do consultor individual contratado**
- **Sinalização em relação ao Plano de Licitação: ██████████**

**57. Suporte para funcionamento da UGP Projeto SWAP II
(Consultores).**

- **Responsável: Cristina Medeiros**
- **Categoria de Licitação: Consultores Individuais**
- **Valor: US\$ 204,33 mil**
- **Método de Aquisição: Seção V – Guidelines de consultoria**
- **Revisão Prévia/Posterior: Prévia**
- **Início/Término: Junho de 2009 – Junho de 2012**
- **Estágio Previsto: prestação de serviços pelos consultores**
- **Estágio Atual: consultores selecionados encontram-se prestando serviços. Comissão de seleção encontra-se avaliando currículos para contratação de novo consultor**
- **Sinalização em relação ao Plano de Licitação:**

OPERAÇÃO Swap II

TCE

OPERAÇÃO Swap II

**PROJETOS DE ASSISTÊNCIA
TÉCNICA**

58. Contratação de empresa para a realização de consultoria em auditoria de tecnologia da informação.

- **Responsável: Gyovana Adjafre**
- **Categoria de Licitação: Empresas de Consultoria**
- **Valor: US\$ 70 mil (*)**
- **Método de Aquisição: SQC**
- **Revisão Prévia/Posterior: Posterior**
- **Início/Término: Novembro de 2009 – setembro de 2011**
- **Estágio Previsto: Enviar SDP a empresa selecionada**
- **Estágio Atual: SDP encaminhada a empresa selecionada em 04.11.10**
- **Sinalização em relação ao Plano de Licitação: ██████████**

(*) Valor do projeto foi acrescido em US\$ 20.000,00 devido a realocação de recursos de outro projeto do TCE (nov/10)

59. Fortalecimento Institucional do TCE- Contratação de soluções integradas de Gerenciamento eletrônico de documento e informações do TCE (TCE 100% digital)

- **Responsável: Gyovana Adjafre**
- **Categoria de Licitação: Empresas de Consultoria**
- **Valor: US\$ 200 mil**
- **Método de Aquisição: Pregão (Ata de Registro de Preço)***
- **Revisão Prévia/Posterior: Posterior ***
- **Início/Término: novembro de 2010 – março de 2012**
- **Estágio Previsto: Elaboração do TOR**
- **Estágio Atual: Definindo o projeto e elaborando o TOR**
- **Sinalização em relação ao Plano de Licitação: ██████████**

*** Novo projeto de AT do TCE. Método de licitação deverá ser confirmado pelo BM**

5. Desembolsos - Informações

- O Sexto desembolso foi enviado ao Banco Mundial no dia 29/10/2010 aprovado no dia 08/11/2010 e creditado na conta do Governo no dia 16/11/2010 (hoje) no valor de R\$ 45.846.492,00 ou US\$26,940,000.00.
- 61,37% dos recursos já foram desembolsados

5. Desembolsos - sumário

Sumário dos Desembolsos OPERAÇÃO CEARÁ SWAP II												
Ano	Descrição	Data	Valor Desembolso							% Valor Desembolsado/ Total Previsto	Valor Disponível US\$	
			Previsto US (A)	Realizado US\$ (B)	Realizado BRL\$ (C)	Diferença US\$ (B) - (A)	Relação cambial (C)/(B)	Acumulado R\$	Acumulado US\$			
2009	Assinatura Contrato	19/3/09										\$240.000.000,00
	Taxa Inicial	14/5/09	\$600.000,00	\$600.000,00		\$0,00			\$600.000,00	0,25%	\$239.400.000,00	
	1° Desembolso	18/6/09	\$47.150.000,00	\$47.150.000,00	\$91.725.610,00	\$0,00	1,9454	\$91.725.610,00	\$47.750.000,00	19,90%	\$192.250.000,00	
	2° Desembolso	18/6/09	\$26.940.000,00	\$26.999.546,62	\$52.524.918,00	\$59.546,62	1,9454	\$144.250.528,00	\$74.749.546,62	31,15%	\$165.250.453,38	
	AT	19/8/09	\$3.670.000,00	\$500.625,65	\$920.200,00	-\$3.169.374,35	1,8381	\$145.170.728,00	\$75.250.172,27	31,35%	\$164.749.827,73	
	3° Desembolso	16/11/09	\$26.940.000,00	\$27.695.856,91	\$47.382.072,00	\$755.856,91	1,7108	\$192.552.800,00	\$102.946.029,18	42,89%	\$137.053.970,82	
2010	4° Desembolso	26/5/10	\$26.940.000,00	\$17.398.686,57	\$32.545.983,09	-\$9.541.313,43	1,8706	\$225.098.783,09	\$120.344.715,75	50,14%	\$119.655.284,25	
	5° Desembolso	out-10	\$26.940.000,00	\$26.940.000,00	\$45.846.492,00	\$0,00	1,7018	\$270.945.275,09	\$147.284.715,75	61,37%	\$92.715.284,25	
2011	6° Desembolso	abril-11	\$26.940.000,00									
	7° Desembolso	out-11	\$26.940.000,00									
2012	8° Desembolso	abril-12	\$26.940.000,00									
	Termino	30/6/12										
Total			\$240.000.000,00	\$147.284.715,75	\$270.945.275,09	-\$11.895.284,25	1,839602	\$270.945.275,09	\$147.284.715,75		\$92.715.284,25	

Atualizado em 16/11/2010

▪ **Agradecemos a cooperação de todos!**

OBRIGADA!

OPERAÇÃO
Swap II

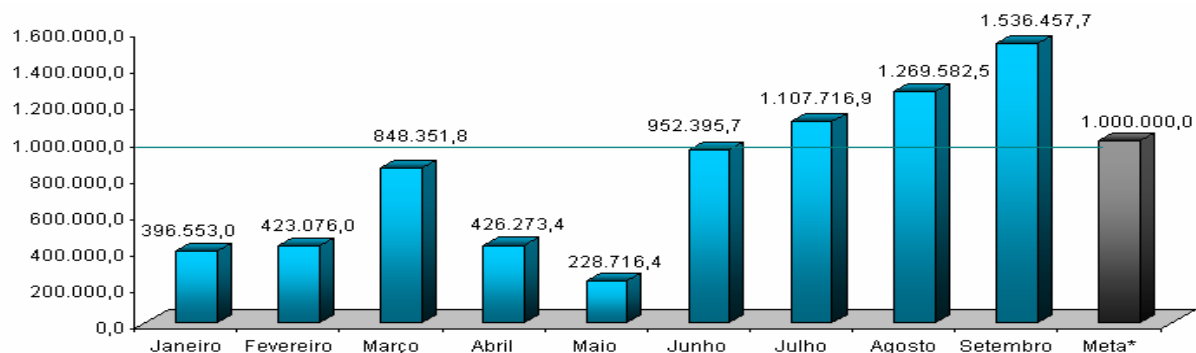
The background of the slide is a solid blue color. On the right side, there is a faint, light blue graphic of a globe showing latitude and longitude lines. On the left side, there is a vertical bar composed of several horizontal lines of varying lengths, creating a textured effect.

Anexo 2

1) SECITECE

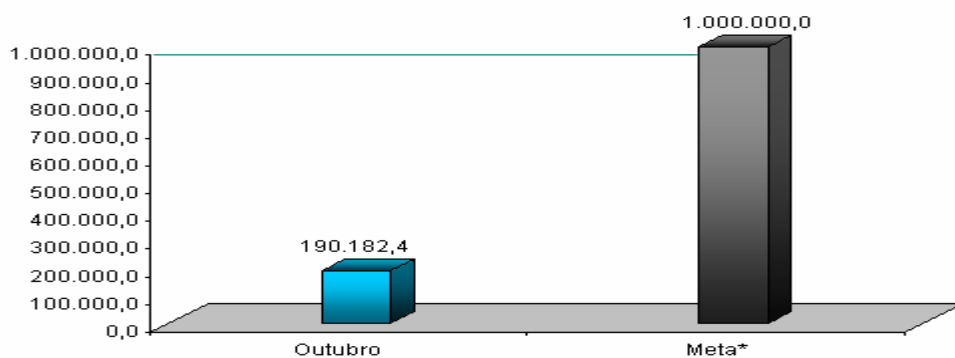
1.1) Programa 033

a) Regra dos 30% (Meta para os seguintes períodos: outubro/09 a março/10 e abril a setembro/10)



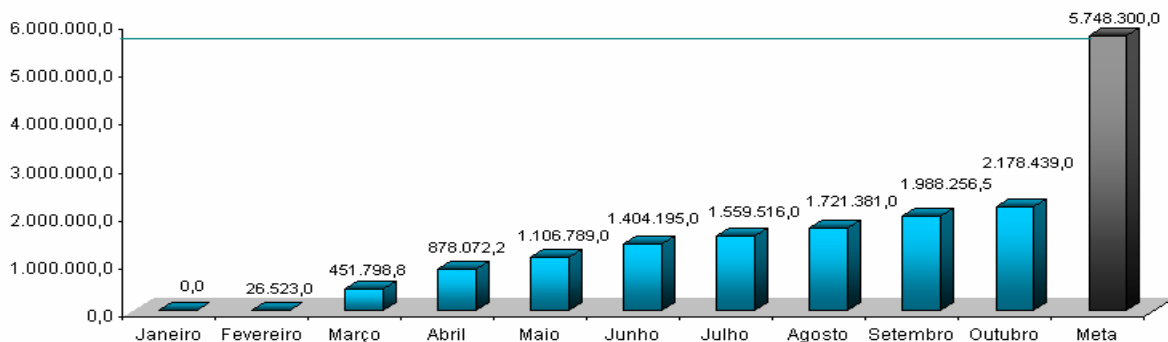
* Meta para os seguintes períodos: outubro/09 a março/10 e abril/10 a setembro/10.

b) Regra dos 30% (Meta para o período de outubro/10 a março/11)



* Meta para o período de outubro/10 a março/11.

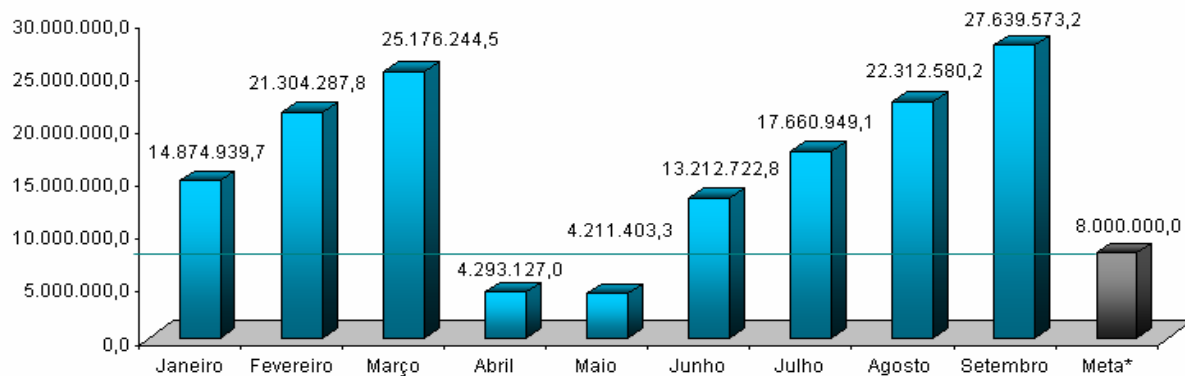
c) Regra dos 70%



* Orçamento modificado em outubro/2010. Foram deduzidos valores da SEDUC, SESA e FUNCAP.

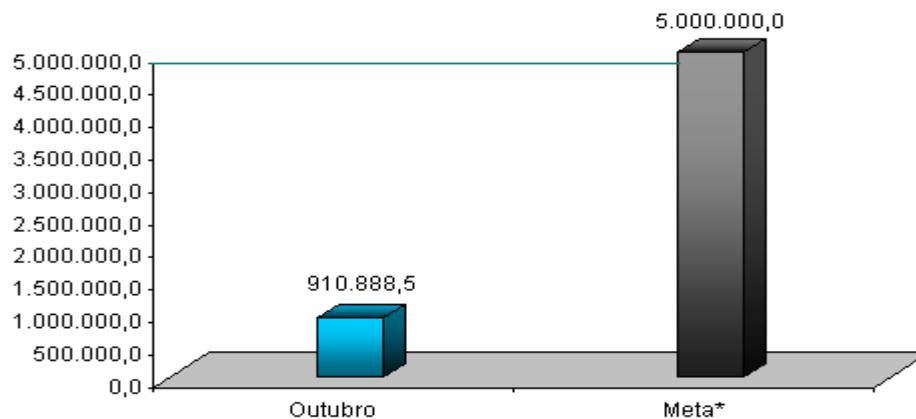
1.2) Programa 194

a) Regra dos 30% (Meta para os seguintes períodos: outubro/09 a março/10 e abril a setembro/10)



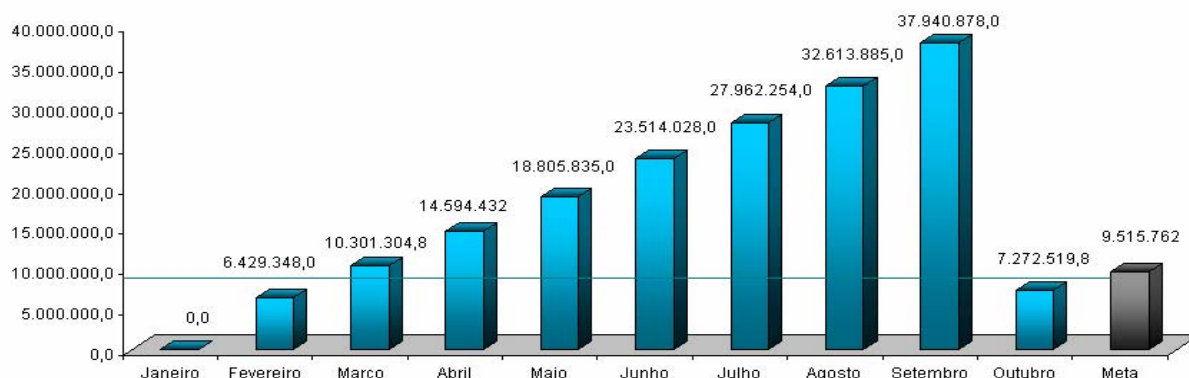
* Meta para os seguintes períodos: outubro/09 a março/10 e abril/10 a setembro/10.

b) Regra dos 30% (Meta para o período de outubro/10 a março/11)



* Meta para o período de outubro/10 a março/11.

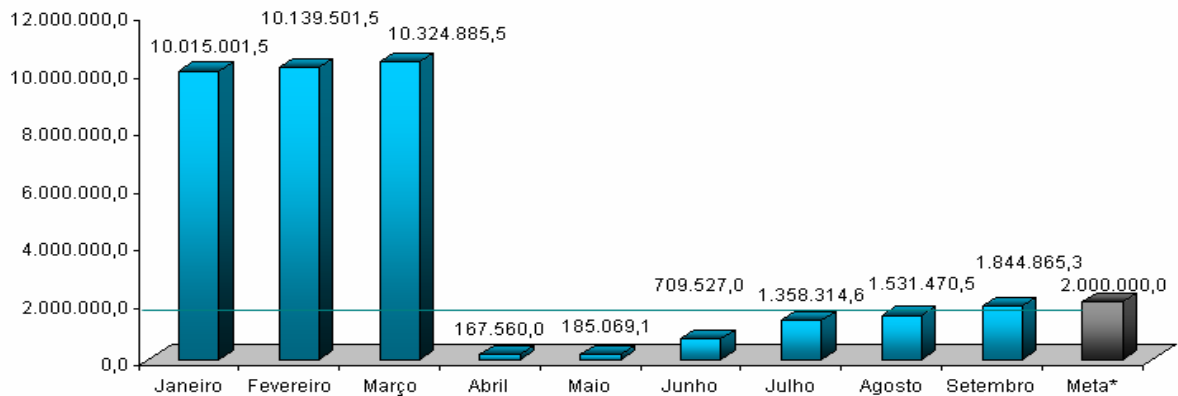
c) Regra dos 70%



* Orçamento modificado em outubro/2010. Foram deduzidos valores da SEDUC, SESA e FUNCAP.

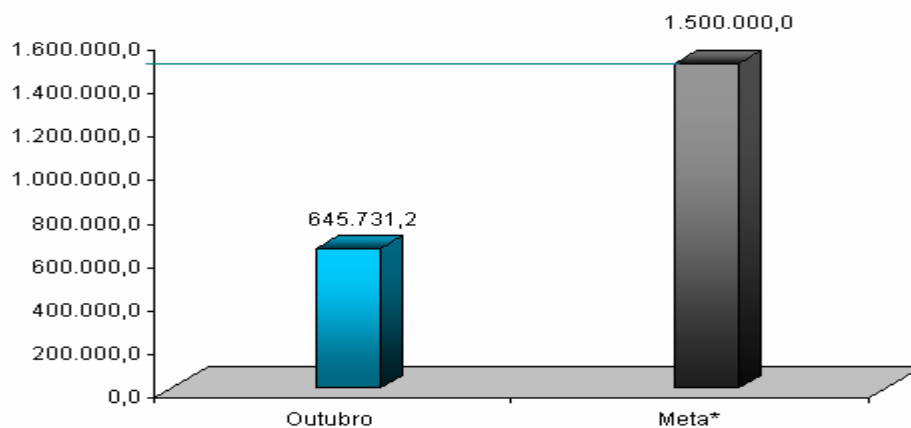
1.3) Programa 196

a) Regra dos 30% (Meta para os seguintes períodos: outubro/09 a março/10 e abril a setembro/10)



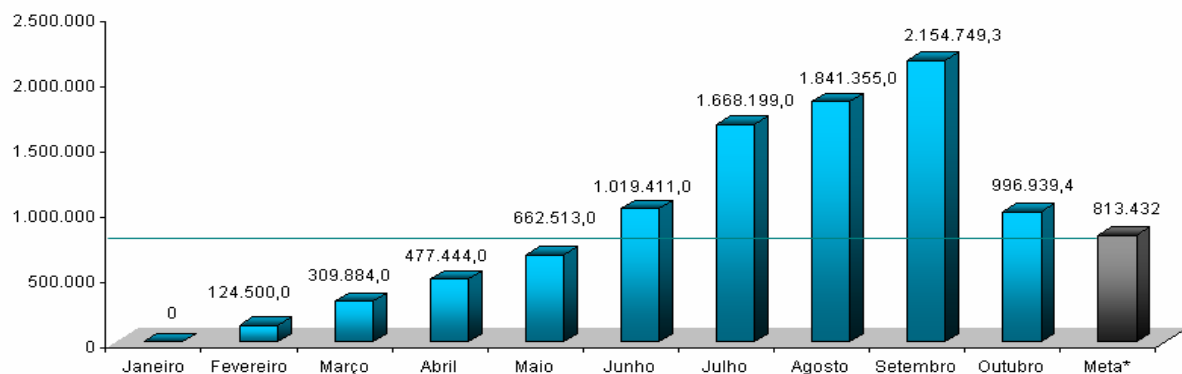
* Meta para os seguintes períodos: outubro/09 a março/10 e abril/10 a setembro/10.

b) Regra dos 30% (Meta para o período de outubro/10 a março/11)



* Meta para o período de outubro/10 a março/11.

c) Regra dos 70%

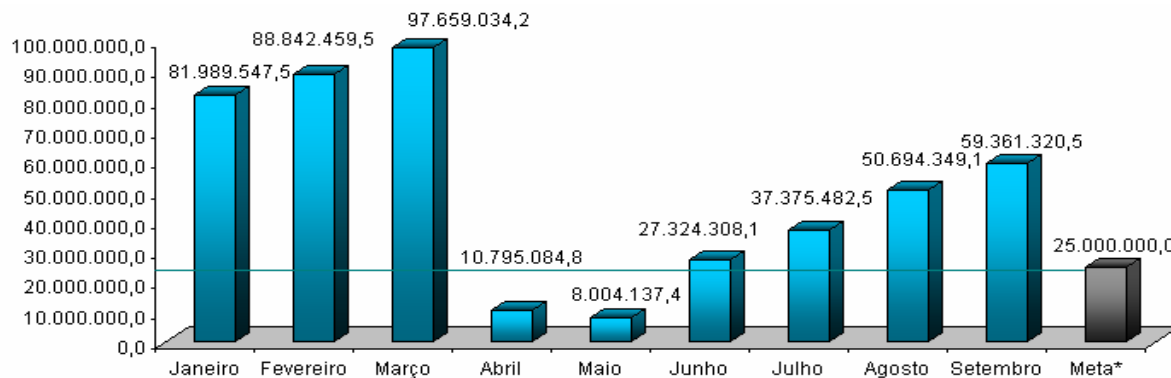


* Orçamento modificado em outubro/2010. Foram deduzidos valores da SEDUC, SESA e FUNCAP.

2) SEDUC

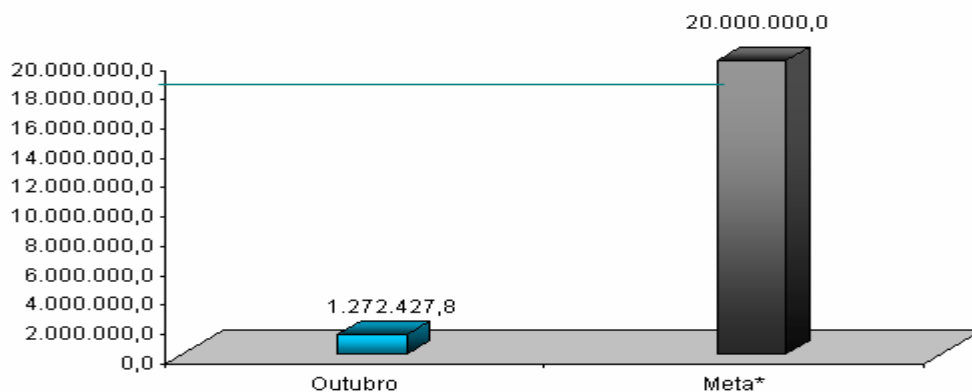
2.1) Programa 041

a) Regra dos 30% (Meta para os seguintes períodos: outubro/09 a março/10 e abril a setembro/10)



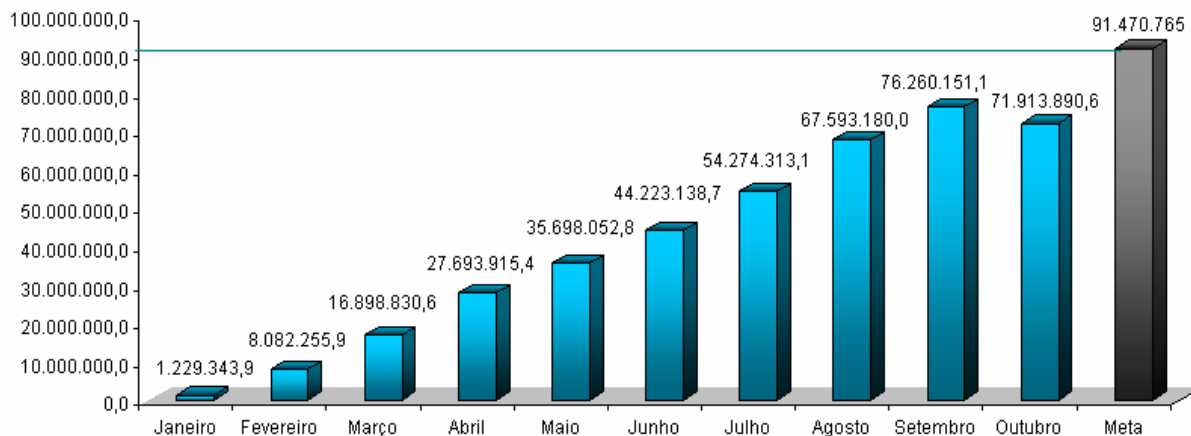
* Meta para os seguintes períodos: outubro/09 a março/10 e abril/10 a setembro/10.

b) Regra dos 30% (Meta para o período de outubro/10 a março/11)



* Meta para o período de outubro/10 a março/11.

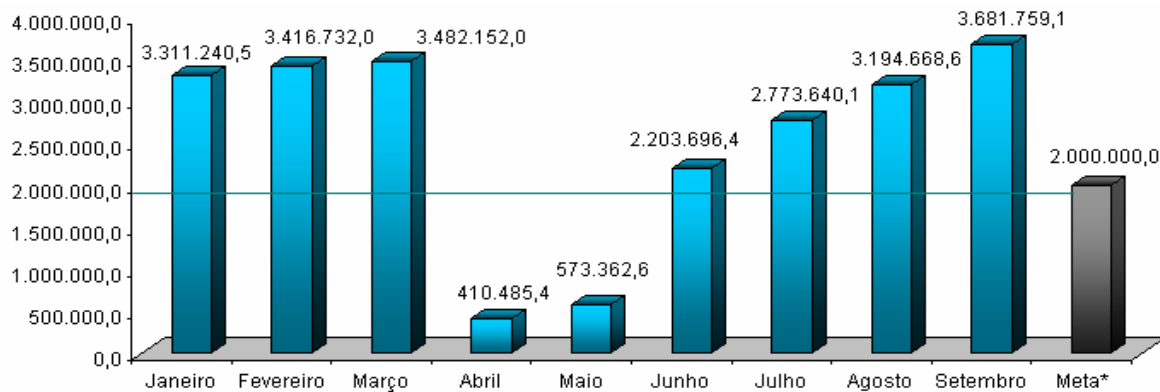
c) Regra dos 70%



* Orçamento modificado em outubro/2010. Foram deduzidos valores da SEDUC, SESA e FUNCAP.

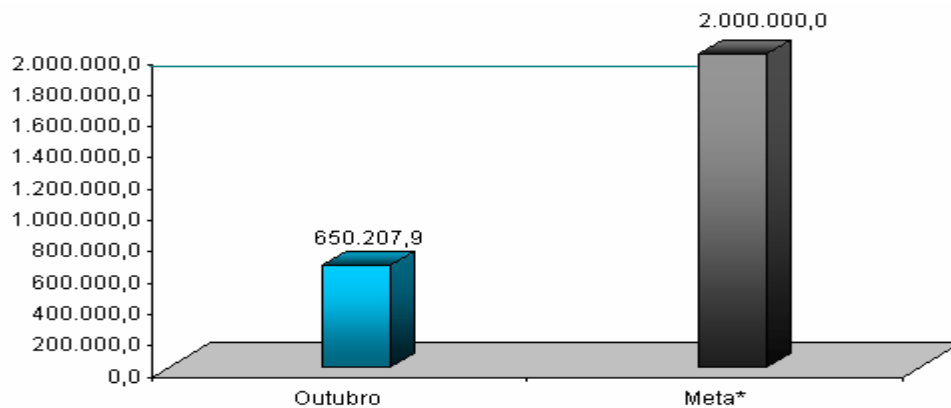
2.2) Programa 048

a) Regra dos 30% (Meta para os seguintes períodos: outubro/09 a março/10 e abril a setembro/10)



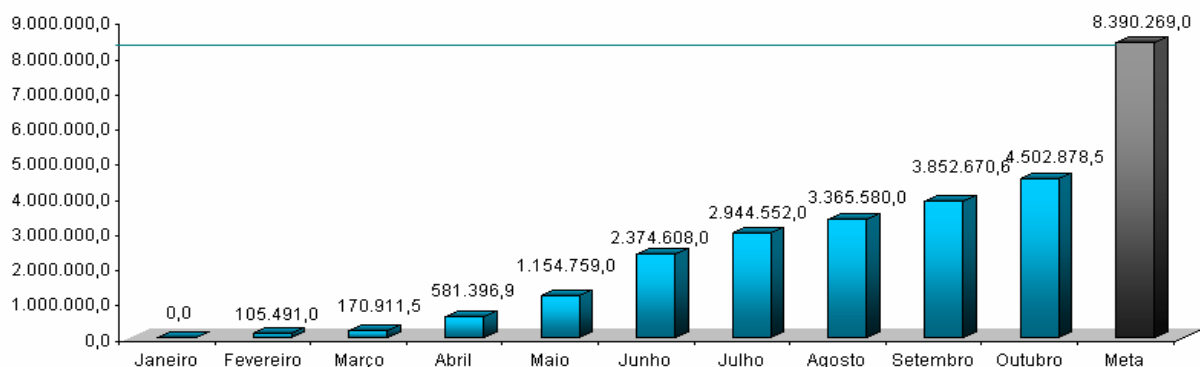
* Meta para os seguintes períodos: outubro/09 a março/10 e abril/10 a setembro/10.

b) Regra dos 30% (Meta para o período de outubro/10 a março/11)



* Meta para o período de outubro/10 a março/11.

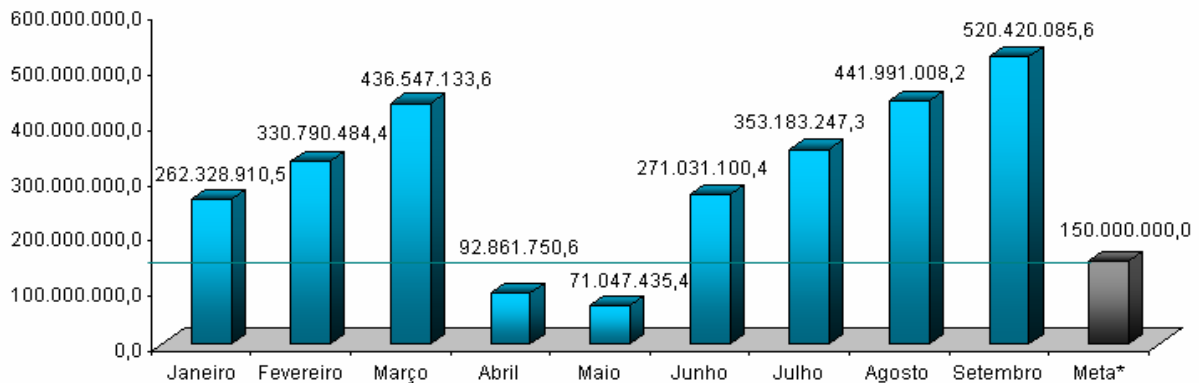
c) Regra dos 70%



* Orçamento modificado em outubro/2010. Foram deduzidos valores da SEDUC, SESA e FUNCAP.

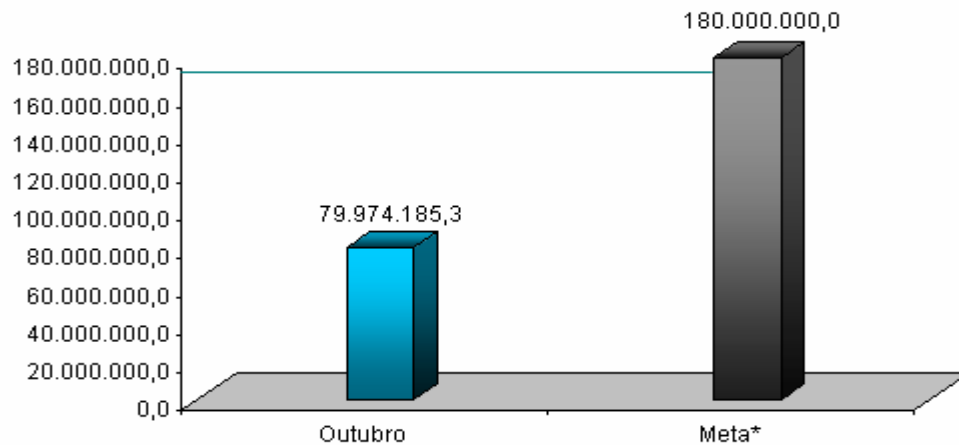
2.3) Programa 058

a) Regra dos 30% (Meta para os seguintes períodos: outubro/09 a março/10 e abril a setembro/10)



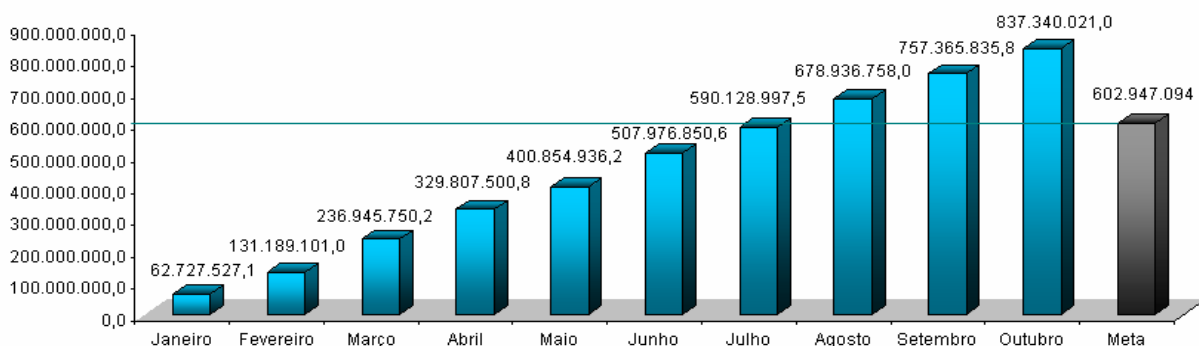
* Meta para os seguintes períodos: outubro/09 a março/10 e abril/10 a setembro/10.

b) Regra dos 30% (Meta para o período de outubro/10 a março/11)



* Meta para o período de outubro/10 a março/11.

c) Regra dos 70%

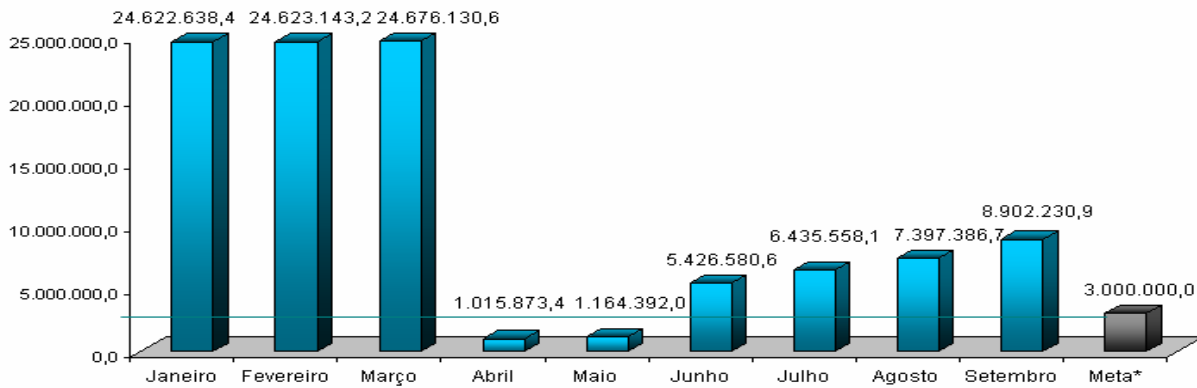


* Orçamento modificado em outubro/2010. Foram deduzidos valores da SEDUC, SESA e FUNCAP.

3) CIDADES

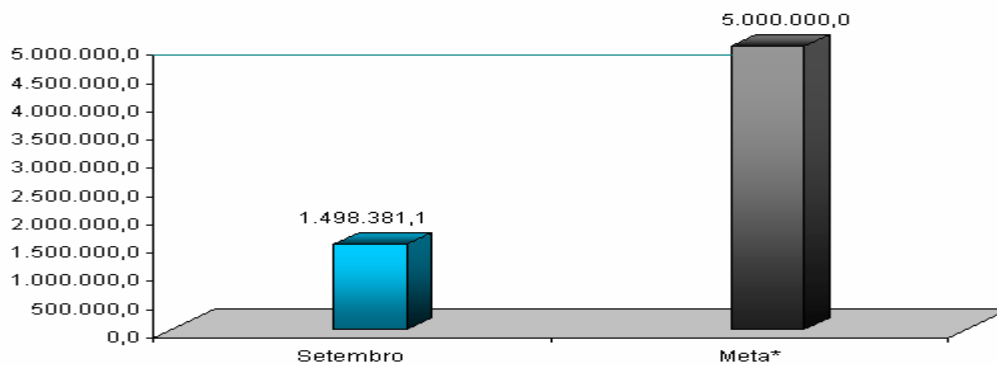
3.1) Programa 711

a) Regra dos 30% (Meta para os seguintes períodos: outubro/09 a março/10 e abril a setembro/10)



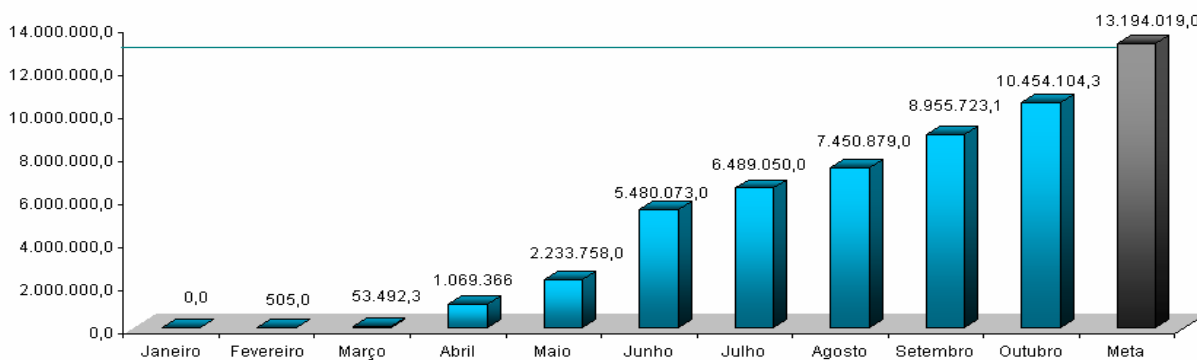
* Meta para os seguintes períodos: outubro/09 a março/10 e abril/10 a setembro/10.

b) Regra dos 30% (Meta para o período de outubro/10 a março/11)



* Meta para o período de outubro/10 a março/11.

c) Regra dos 70%

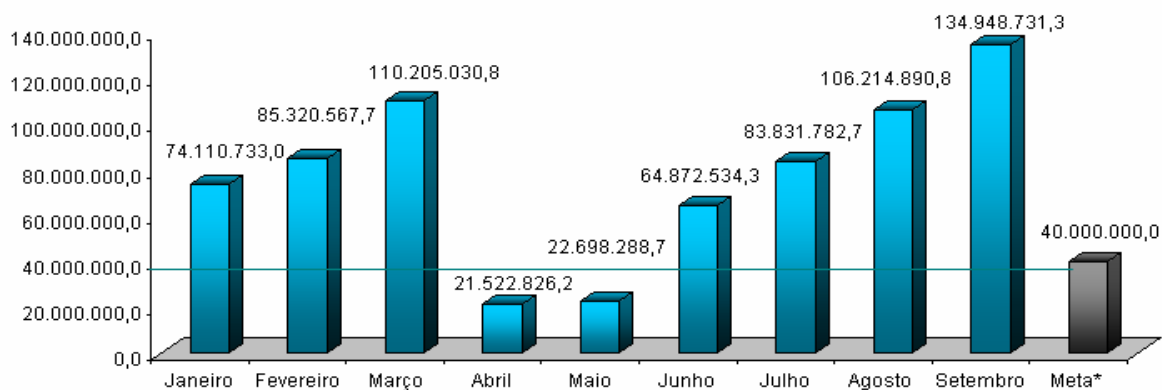


* Orçamento modificado em outubro/2010. Foram deduzidos valores da SEDUC, SESA e FUNCAP.

4) SESA

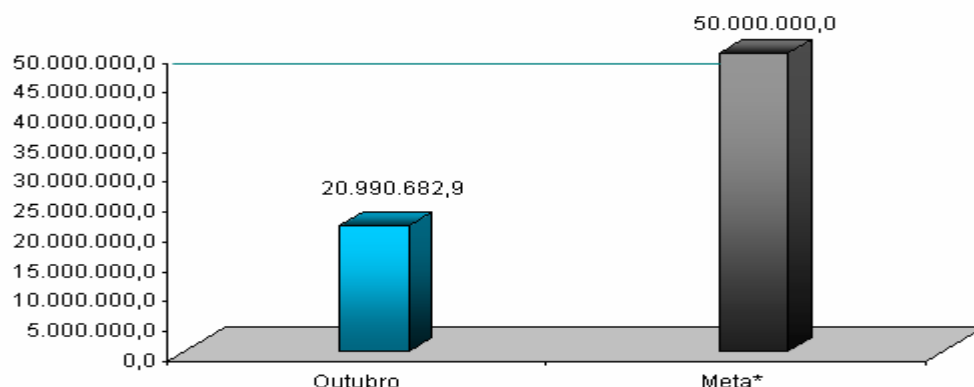
4.1) Programa 535

a) Regra dos 30% (Meta para os seguintes períodos: outubro/09 a março/10 e abril a setembro/10)



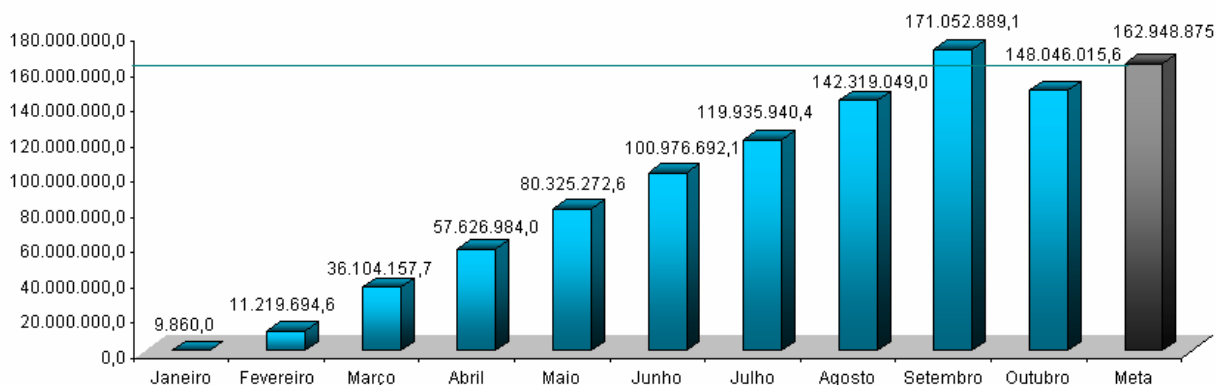
* Meta para os seguintes períodos: outubro/09 a março/10 e abril/10 a setembro/10.

b) Regra dos 30% (Meta para o período de outubro/10 a março/11)



* Meta para o período de outubro/10 a março/11.

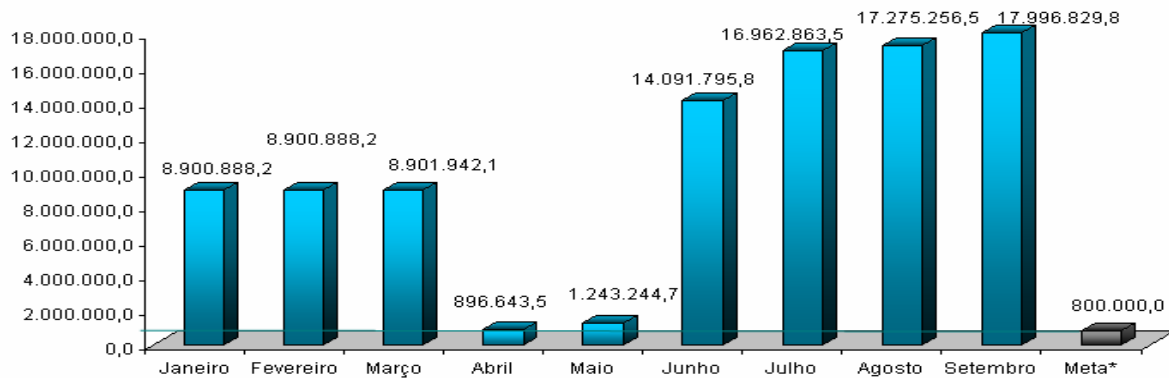
c) Regra dos 70%



* Orçamento modificado em outubro/2010. Foram deduzidos valores da SEDUC, SESA e FUNCAP.

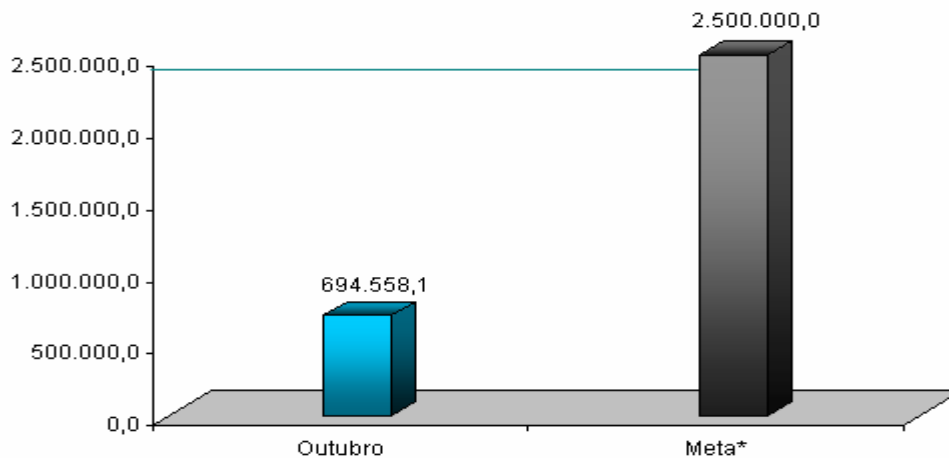
4.2) Programa 536

a) Regra dos 30% (Meta para os seguintes períodos: outubro/09 a março/10 e abril a setembro/10)



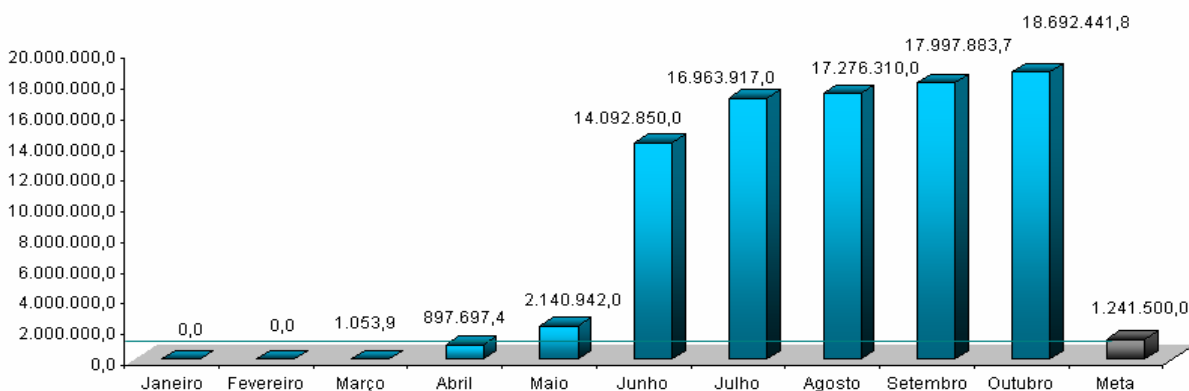
* Meta para os seguintes períodos: outubro/09 a março/10 e abril/10 a setembro/10.

b) Regra dos 30% (Meta para o período de outubro/10 a março/11)



* Meta para o período de outubro/10 a março/11.

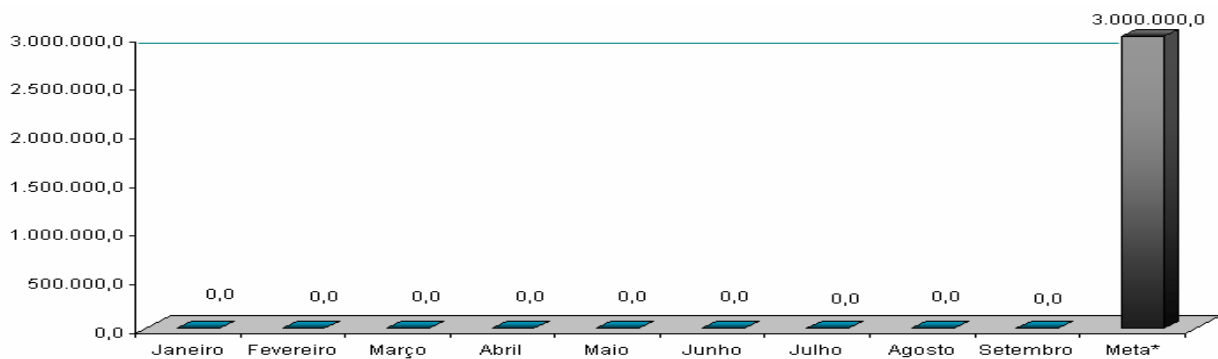
c) Regra dos 70%



* Orçamento modificado em outubro/2010. Foram deduzidos valores da SEDUC, SESA e FUNCAP.

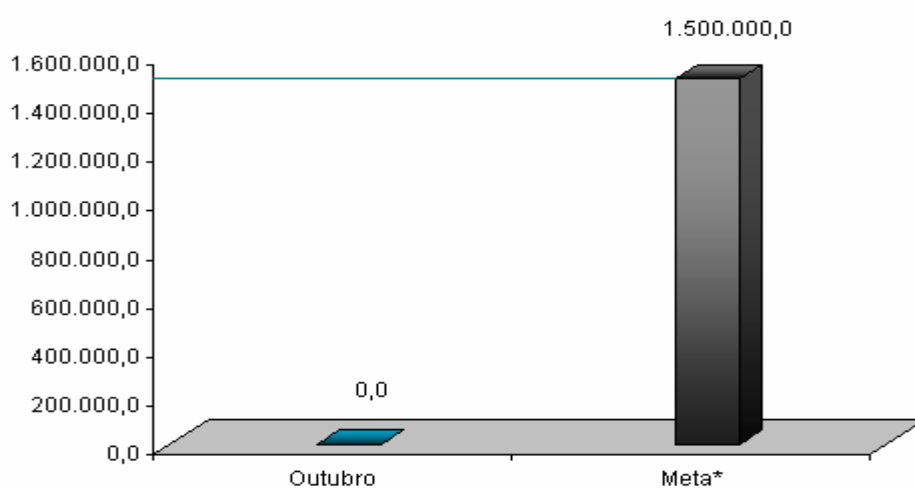
4.3) Programa 554

a) Regra dos 30% (Meta para os seguintes períodos: outubro/09 a março/10 e abril a setembro/10)



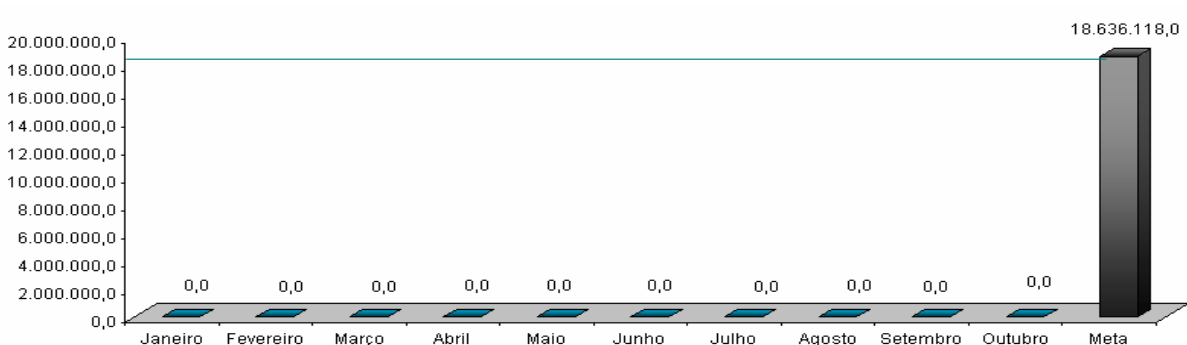
* Meta para os seguintes períodos: outubro/09 a março/10 e abril/10 a setembro/10.

b) Regra dos 30% (Meta para o período de outubro/10 a março/11)



* Meta para o período de outubro/10 a março/11.

c) Regra dos 70%



* Orçamento modificado em outubro/2010. Foram deduzidos valores da SEDUC, SESA e FUNCAP.

Anexo 3



Govorno do
Estado do Ceará

Secretaria do Planejamento e Gestão

Instituto de Pesquisa e Estratégia Econômica do Ceará - IPECE

SUMÁRIO DA PARTICIPAÇÃO DOS MEMBROS E REPRESENTANTES DO COMITÊ SWAP II NAS REUNIÕES DO ANO DE 2009																								
Órgão	Reunião	Função	19ª	18ª	17ª	16ª	15ª	14ª	13ª	12ª	11ª	10ª	9ª	8ª	7ª	6ª	5ª	4ª	3ª	2ª	1ª	Participação Setorial	Participação Setorial (%)	
	Nome do Participante		16.11.10	19.10.10	21.09.10	17.08.10	20.07.10	15.06.10	18.05.10	20.04.10	18.03.10	18.02.10	19.01.10	17.12.09	26.11.09	29.10.09	24.09.09	27.08.09	30.07.09	01.06.09	30.04.09			
ARCE	Alceu Galvão Júnior/ Alexandre Caetano*	Titular	Ausente	Presente	Ausente	Presente	Ausente	Presente	Presente	Ausente	Presente	Presente	Presente	Presente	Presente	Presente	Presente	Ausente	Presente	Ausente	Presente	18	95%	
	Mário Augusto Parente Monteiro	Suplente	Presente	Ausente	Ausente	Ausente	Ausente	Ausente	Ausente	Ausente	Ausente	Ausente	Ausente	Ausente	Ausente	Ausente	Presente	Presente	Ausente	Ausente	Presente			
	Representante	Ausente	Ausente	Ausente	Ausente	Presente	Ausente	Ausente	Ausente	Ausente	Ausente	Ausente	Ausente	Ausente	Ausente	Ausente	Presente	Presente	Ausente	Ausente	Ausente			
CAGECE	Márcio Normando B. Coelho*****	Titular	Presente																			17	89%	
	Emiliana Leite Filgueiras*****	Suplente	Presente	Ausente	Presente	Presente	Ausente	Presente	Ausente	Presente	Ausente	Presente	Presente	Presente	Ausente	Ausente	Ausente	Presente	Presente	Presente	Presente			
	Raimunda Aurineide Lemos Caldas	Representante	Ausente	Ausente	Presente	Ausente	Ausente	Ausente	Ausente	Ausente	Ausente	Ausente	Ausente	Ausente	Ausente	Ausente	Presente	Presente	Ausente	Ausente	Ausente			
CGE	Marcelo de Sousa Monteiro	Titular	Ausente	Ausente	Ausente	Ausente	Presente	Ausente	Ausente	Ausente	Ausente	Ausente	Ausente	Ausente	Presente	Ausente	Ausente	Ausente	Ausente	Ausente	Ausente	11	58%	
	Kelly Cristina de Oliveira Barbosa	Suplente	Presente	Ausente	Ausente	Ausente	Ausente	Ausente	Ausente	Ausente	Ausente	Ausente	Ausente	Ausente	Presente	Ausente	Ausente	Ausente	Ausente	Ausente	Ausente			
CIDADES	Tércia Maria Pinheiro Martins	Titular	Ausente	Presente	Ausente	Ausente	Presente	Ausente	Presente	Presente	Presente	Presente	Presente	Presente	Presente	Presente	Presente	Presente	Ausente	Ausente	Presente	18	95%	
	Wanda Gomes de Oliveira Murta	Suplente	Presente	Ausente	Ausente	Ausente	Presente	Ausente	Ausente	Ausente	Ausente	Ausente	Ausente	Ausente	Ausente	Ausente	Ausente	Ausente	Ausente	Ausente	Ausente			
	Representante	Ausente	Ausente	Ausente	Ausente	Ausente	Ausente	Ausente	Ausente	Ausente	Ausente	Ausente	Ausente	Ausente	Ausente	Ausente	Ausente	Ausente	Ausente	Ausente	Ausente			
CONPAM/EMACE	Maria Goretti Gurgel Mota de Castro	Titular	Presente	Ausente	Presente	Presente	Presente	Ausente	Presente	Ausente	Presente	Presente	Ausente	Ausente	Ausente	Ausente	Presente	Presente	Presente	Presente	Presente	18	95%	
	Maria Dias Cavalcante	Suplente	Presente	Presente	Presente	Presente	Ausente	Ausente	Ausente	Ausente	Ausente	Presente	Presente	Ausente	Presente	Presente	Presente	Presente	Presente	Presente	Presente			
ETICE	José Aurício de Oliveira/ Denise Maria Norões**	Titular	Presente	Ausente	Presente	Ausente	Ausente	Ausente	Presente	Ausente	Presente	Ausente	Ausente	Presente	Ausente	Ausente	Ausente	Presente	Presente	Presente	Presente	17	89%	
	Sérgio Vicente da Matos Brito	Suplente	Ausente	Presente	Ausente	Ausente	Ausente	Ausente	Presente	Ausente	Ausente	Ausente	Ausente	Ausente	Ausente	Presente	Presente	Ausente	Ausente	Ausente	Ausente			
	Representante	Ausente	Ausente	Ausente	Ausente	Presente	Presente	Presente	Presente	Ausente	Ausente	Presente	Ausente	Ausente	Ausente	Ausente	Ausente	Ausente	Ausente	Ausente	Ausente			
IPECE	Eveline Barbosa Carvalho Silva	Titular	Presente	Presente	Ausente	Presente	Presente	Ausente	Presente	Presente	Presente	Presente	Presente	Presente	Presente	Presente	Presente	Presente	Presente	Presente	Presente	19	100%	
	Ana Cristina Medeiros	Suplente	Presente	Ausente	Presente	Presente	Presente	Presente	Presente	Presente	Presente	Presente	Presente	Presente	Presente	Presente	Presente	Presente	Presente	Presente	Presente			
PGE	Fernando Antônio Costa de Oliveira/Fernando Antônio Grangeiro****	Titular	Presente	Presente	Presente	Presente	Ausente	Presente	Ausente	Ausente	Ausente	Ausente	Ausente	Ausente	Ausente	Ausente	Ausente	Presente	Ausente	Ausente	Ausente	19	100%	
	Francisco Antônio Nogueira Bezerra/Tasso Pinheiro Borges*****	Suplente	Ausente	Ausente	Ausente	Ausente	Ausente	Ausente	Ausente	Ausente	Ausente	Ausente	Ausente	Ausente	Ausente	Ausente	Ausente	Ausente	Ausente	Ausente	Ausente			
	Representante	Ausente	Ausente	Ausente	Ausente	Presente	Ausente	Presente	Presente	Presente	Presente	Presente	Presente	Presente	Presente	Presente	Presente	Presente	Ausente	Presente	Presente			
SECITECE	Teresa Lenice Nogueira da Gama Mota	Titular	Ausente	Ausente	Ausente	Ausente	Ausente	Ausente	Ausente	Ausente	Ausente	Ausente	Ausente	Ausente	Ausente	Ausente	Ausente	Ausente	Ausente	Ausente	Ausente	19	100%	
	Francisco C.Coelho/Ricardo Costa e Silva***	Suplente	Presente	Presente	Presente	Presente	Ausente	Ausente	Presente	Presente	Presente	Presente	Ausente	Presente	Presente	Presente	Presente	Presente	Presente	Presente	Presente			
SEDFUC	Maria Eneida Machado Maia	Titular	Presente	Ausente	Presente	Presente	Ausente	Presente	Presente	Presente	Presente	Presente	Presente	Presente	Presente	Presente	Presente	Presente	Presente	Presente	Presente	19	100%	
	Maria Ângela Leão Hitzschky Madeira	Suplente	Presente	Presente	Ausente	Ausente	Presente	Ausente	Ausente	Presente	Presente	Presente	Ausente	Presente	Ausente	Presente	Presente	Ausente	Presente	Presente	Presente			
	Representante	Presente	Ausente	Ausente	Ausente	Ausente	Ausente	Ausente	Ausente	Ausente	Ausente	Ausente	Ausente	Ausente	Ausente	Presente	Presente	Presente	Presente	Presente	Ausente			
SEFAZ	Luiz Jarbas de Mesquita/ Fabiano Ramos****	Titular	Ausente	Presente	Presente	Presente	Presente	Presente	Presente	Presente	Presente	Presente	Presente	Presente	Ausente	Ausente	Presente	Presente	Presente	Ausente	Ausente	17	89%	
	Paulo Sérgio Rocha/ Fabrício Santos*****	Suplente	Ausente	Ausente	Ausente	Ausente	Presente	Ausente	Presente	Presente	Presente	Presente	Presente	Ausente	Ausente	Ausente	Ausente	Ausente	Ausente	Ausente	Ausente			
SEPLAG	Carlos Eduardo Sobreiro	Titular	Ausente	Ausente	Ausente	Ausente	Ausente	Ausente	Presente	Ausente	Ausente	Ausente	Ausente	Ausente	Ausente	Presente	Presente	Ausente	Ausente	Presente	Presente	19	100%	
	Fátima Coelho Benevides Falcão	Suplente	Presente	Ausente	Ausente	Presente	Ausente	Presente	Ausente	Presente	Presente	Presente	Presente	Presente	Presente	Presente	Presente	Ausente	Ausente	Presente	Presente			
	Representante	Presente	Presente	Presente	Presente	Presente	Presente	Presente	Presente	Presente	Presente	Presente	Presente	Presente	Presente	Presente	Presente	Presente	Presente	Presente	Presente			
SRH	Francisca Isabel Vieira de Cavalhedo	Titular	Ausente	Ausente	Ausente	Ausente	Ausente	Ausente	Ausente	Ausente	Ausente	Ausente	Presente	Ausente	Ausente	Ausente	Ausente	Ausente	Ausente	Ausente	Ausente	16	84%	
	Luiz Fernando Gonçalves Viana/Maria do Céu R. Colares*****	Suplente	Presente	Presente	Ausente	Presente	Ausente	Presente	Presente	Presente	Presente	Presente	Ausente	Presente	Presente	Presente	Presente	Presente	Presente	Presente	Presente			
	Representante	Ausente	Ausente	Ausente	Ausente	Ausente	Ausente	Ausente	Ausente	Ausente	Ausente	Ausente	Ausente	Ausente	Ausente	Ausente	Ausente	Ausente	Ausente	Ausente	Ausente			
SESA	Vera Maria Câmara Coêlho	Titular	Ausente	Presente	Presente	Ausente	Ausente	Presente	Presente	Presente	Presente	Presente	Presente	Presente	Presente	Presente	Presente	Presente	Ausente	Presente	Presente	15	79%	
	Maria Imaculada Ferreira Fonseca	Suplente	Presente	Ausente	Ausente	Presente	Ausente	Ausente	Ausente	Ausente	Ausente	Ausente	Ausente	Ausente	Ausente	Ausente	Ausente	Ausente	Ausente	Ausente	Ausente			
TCE	Giovanna Augusta Moura Adjafre	Titular	Presente	Ausente	Presente	Presente	Ausente	Presente	Presente	Presente	Presente	Presente	Presente	Presente	Presente	Presente	Presente	Presente	Presente	Presente	Presente	17	89%	
	José Teni Cordeiro Júnior	Suplente	Ausente	Ausente	Ausente	Ausente	Ausente	Ausente	Ausente	Ausente	Ausente	Ausente	Ausente	Ausente	Ausente	Ausente	Ausente	Ausente	Ausente	Ausente	Presente			
	Representante	Presente	Presente	Ausente	Presente	Ausente	Ausente	Presente	Presente	Presente	Presente	Presente	Ausente	Ausente	Ausente	Ausente	Ausente	Ausente	Ausente	Ausente	Ausente			

*A partir da 6ª reunião o Titular mudou de Alceu da Castro Galvão Júnior para Alexandre Caetano

**A partir da 3ª reunião o Titular mudou de José Aurício de Oliveira para Denise Maria Norões

***A partir da 3ª reunião o Titular mudou de Francisco C.Coelho para Ricardo Costa e Silva

****A partir da 11ª reunião o Titular mudou de Luiz Jarbas de Mesquita para Fabiano Ramos

*****A partir da 11ª reunião o Titular mudou de Paulo Sérgio Rocha para Fabrício Santos

*****A partir da 15ª reunião o Titular mudou de Fernando Antonio C. de Oliveira para Fernando Grangeiro

*****A partir da 15ª reunião o Suplente mudou de Fco. Antônio N. Bezerra para Tarso Pinheiro Borges

*****A partir da 16ª reunião o Suplente mudou de Luiz Fernando G Viana para Maria do Céu R Colares

*****A partir da 19ª reunião o Titular mudou de Emiliana L. Filgueiras para Márcio Normando B Coelho

*****A partir da 19ª reunião Emiliana L Filgueiras deixou de ser Titular e passou a ser Suplente

Anexo 4

Gráfico da Participação por Setorial

